



002105
RECEPCIÓN DE LA
CUENTA PÚBLICA 2023



17 ABR. 2024

RECIBIDO

HORA:

Vo. Bo.

9:35

Art. 174 y 175 de la Ley de Presupuesto y
Contabilidad Gubernamental del Estado de Yucatán

AUDITORIA SUPERIOR DEL ESTADO DE YUCATÁN
MDF. RUBÉN DE JESÚS ARJONA ORTIZ
Auditor Superior del Estado de Yucatán

Presente:

Por este medio le hago entrega de la Cuenta Pública 2023 en medio magnético C.D y en formatos impresos y debidamente firmados, con el objetivo de dar cumplimiento el artículo 49 de la Ley de Fiscalización de la Cuenta Pública y artículo 176 de la Ley del Presupuesto y Contabilidad Gubernamental del Estado de Yucatán.

a) Estados Financieros y Presupuestales Acumulados al 31 de Diciembre del 2023 (impresos y digitales)

1. Estado de Actividades
2. Estado de Situación Financiera
3. Estado de Variación en la Hacienda Pública
4. Estado de Cambios en la Situación Financiera
5. Estado de Flujo de Efectivo
6. Estado Analítico de la Deuda y Otros Pasivos
7. Estado Analítico del Activo
8. Estado del Ejercicio del Presupuesto de Egresos de acuerdo a la Clasificación Administrativa
9. Estado del Ejercicio del Presupuesto de Egresos de acuerdo a la Clasificación Funcional
10. Estado del Ejercicio del Presupuesto de Egresos de acuerdo al Clasificador por Objeto del Gasto
11. Estado del Ejercicio del Presupuesto de Egresos de acuerdo a la Clasificación Económica (Tipo de Gasto)
12. Estado del Ejercicio del Presupuesto de Egresos por Categoría Programática
13. Estado Analítico de Ingresos
14. Notas a los Estados Financieros
15. Endeudamiento Neto
16. Intereses de la Deuda
17. Indicadores de Postura Fiscal



b) Anexos de Cuenta Pública anual 2023

- 1.-Informe sobre Pasivos Contingentes (impreso y digital)
- 2.-Indicadores de resultados 2023 (digital)
- 3.-Relación de cuentas Bancarias productivas (digital)
- 4.-Relación de Bienes Inmuebles 2023 (digital)
- 5.-Relación de Bienes Muebles 2023 (digital)
- 6.-Programas y Proyectos de Inversión 2023 (digital)
- 7.- Relación de esquemas bursátiles y de coberturas financieras (digital)

c) En lo que se refiere al Rubro de Servicios Personales se incluye:

- Copia certificada del tabulador 2023 (impreso)
- Reportes de Percepciones y deducciones mensuales por empleado 2023 (digital)
- Relación de prestadores de servicio bajo el régimen de asimilados a salario y honorarios 2023(digital)
- Relación de altas 2023 (digital)
- Relación de Bajas 2023 (digital)
- Relación de incidencias 2023 (digital)
- Avisos de baja del IMSS 2023 (digital)

d) En lo que se refiere al Rubro de Obras Públicas se incluye (impreso y digital)

1. Relación firmada y en archivo electrónico (Excel) de los contratos de obra realizados en el ejercicio 2023, que contiene los siguientes puntos:
 - No. De Obra Asignado
 - No. De Contrato
 - Tipo de recursos o programa
 - Modalidad de Adjudicación
 - Nombre u Objeto del contrato
 - Nombre del Contratista
 - Monto del Presupuesto Autorizado para la Obra
 - Importe del Contrato
 - Importe de las Ampliaciones o Modificaciones.



- Estructura Financiera con el desglose para mezcla de recursos (Aportación Municipal y/o Estatal, Aportación federal, aportación del programa y otras fuentes de aportación).
- Importe pagado al cierre del ejercicio.
- No. De finanzas de anticipo, cumplimiento y vicios ocultos.
- Fecha inicial y de conclusión de los trabajos contratados.
- Indicar el monto cargado o asignado a la obra por concepto de gastos indirectos.

e) **Así mismo y como parte de la información del Sector Paraestatal se envían los Estados Financieros Consolidados 2023 que incluyen la información de las paramunicipales, Comité Permanente del Carnaval de Mérida, Central de Abastos, Abastos de Mérida, Cuxtal y Servilimpia (impreso y digital)**


1. Estado de Actividades
2. Estado de Situación Financiera
3. Estado de Cambios en la Situación Financiera
4. Estado de Variación en la Hacienda Pública
5. Estado de Flujo de Efectivo
6. Notas a los Estados Financieros

Cabe aclarar que la información relativa a la Cuenta Pública Anual de cada una de estas entidades será enviada por las mismas.

Sin otro particular al respecto, me despido con un cordial saludo.

Sin más por el momento, quedo a sus apreciables órdenes.

ATENTAMENTE
"482 AÑOS DE NOBLEZA Y LEALTAD"


LICDA. LAURA CRISTINA MUÑOZ MOLINA, MTRA.
DIRECTORA DE FINANZAS Y TESORERA MUNICIPAL

c.c.p. Archivo
RP/MF

ESTADOS FINANCIEROS CONSOLIDADOS 2023

**MUNICIPIO DE MÉRIDA
YUCATÁN**

**ESTADOS FINANCIEROS
CONSOLIDADOS 2023**



**Ayuntamiento de Mérida
2021-2024**

MUNICIPIO DE MÉRIDA YUCATÁN
ESTADO DE ACTIVIDADES CONSOLIDADO
DEL 1 DE ENERO AL 31 DE DICIEMBRE DEL 2023
(CIFRAS EN PESOS)

	2023	2022
INGRESOS Y OTROS BENEFICIOS		
Ingresos de la Gestión:	3,050,265,225.89	2,443,690,434.63
Impuestos	2,396,114,182.31	1,902,064,963.17
Cuotas y Aportaciones de Seguridad Social	0.00	0.00
Contribuciones de Mejoras	0.00	0.00
Derechos	408,233,410.07	407,224,088.48
Productos	231,471,822.33	120,033,310.36
Aprovechamiento	14,445,811.18	14,368,072.62
Ingresos por Venta de Bienes y Prestación de Servicios	0.00	0.00
Participaciones, Aportaciones, Convenios, Incentivos Derivados de la Colaboración Fiscal y Fondos Distintos de Aportaciones, Transferencias, Asignaciones, Subsidios y Subvenciones, Pensiones y Jubilaciones	3,091,436,197.66	2,538,779,288.64
Participaciones, Aportaciones, Convenios, Incentivos Derivados de la Colaboración Fiscal y Fondos Distintos de Aportaciones	3,091,107,095.66	2,531,947,728.55
Transferencias, Asignaciones, Subsidios y Subvenciones, Pensiones y Jubilaciones	329,102.00	6,831,560.09
Otros Ingresos y Beneficios	93,750,359.53	80,514,784.72
Ingresos Financieros	93,369,174.95	80,335,475.31
Incremento por Variación de Inventarios	0.00	0.00
Disminución del Exceso de Estimaciones por Pérdida o Deterioro u Obsolescencia	0.00	0.00
Disminución del Exceso de Provisiones	0.00	0.00
Otros Ingresos y Beneficios Varios	381,184.58	179,309.41
Total de Ingresos y Otros Beneficios	6,235,451,783.08	0.00 5,062,984,507.99
GASTOS Y OTRAS PERDIDAS		
Gastos de Funcionamiento	4,196,852,718.30	3,197,964,493.97
Servicios Personales	1,427,707,899.05	1,288,382,084.21
Materiales y Suministros	560,650,878.31	398,388,898.81
Servicios Generales	2,208,493,940.94	1,511,193,510.95
Transferencias, Asignaciones, Subsidios y Otras Ayudas	892,508,919.03	706,492,883.42
Transferencias Internas y Asignaciones al Sector Público	0.00	0.00
Transferencias al Resto del Sector Público	30,057,200.00	0.00
Subsidios y Subvenciones	186,426,534.41	176,768,395.92
Ayudas Sociales	418,986,239.77	300,241,011.44
Pensiones y Jubilaciones	242,748,155.85	214,611,476.06
Transferencias a Fideicomisos, Mandatos y Contratos Análogos	0.00	0.00
Transferencias a la Seguridad Social	0.00	0.00
Donativos	14,290,789.00	14,872,000.00
Transferencias al Exterior	0.00	0.00
Participaciones y Aportaciones	0.00	0.00
Participaciones	0.00	0.00
Aportaciones	0.00	0.00
Convenios	0.00	0.00
Intereses, Comisiones y Otros Gastos de la Deuda Pública	36,008,938.24	1,470,517.72
Intereses de la Deuda Pública	35,758,097.24	1,061,946.08
Comisiones de la Deuda Pública	2,741.08	0.00
Gastos de la Deuda Pública	185,599.92	114,066.64
Costos por Coberturas	62,500.00	294,505.00
Apoyos Financieros	0.00	0.00
Otros Gastos y Pérdidas Extraordinarias	91,900,631.98	71,078,533.10
Estimaciones, Depreciaciones, Deterioros, Obsolescencia y Amortizaciones	74,892,182.73	56,043,288.18
Provisiones	969,994.07	2,138,434.90

MUNICIPIO DE MÉRIDA YUCATÁN
ESTADO DE ACTIVIDADES CONSOLIDADO
DEL 1 DE ENERO AL 31 DE DICIEMBRE DEL 2023
(CIFRAS EN PESOS)

Disminución de Inventarios	0.00	0.00
Otros Gastos	16,038,455.18	12,896,810.02
Inversión Pública	501,025,453.28	142,567,802.20
Inversión Pública no Capitalizable	501,025,453.28	142,567,802.20
Total de Gastos y Otras Pérdidas	5,718,296,660.83	4,119,574,230.41
Resultados del Ejercicio (Ahorro/Desahorro)	517,155,122.25	943,410,277.58

Bajo protesta de decir verdad declaramos que los Estados Financieros y sus Notas, son razonablemente correctos y son responsabilidad del emisor.



LIC. ALEJANDRO IVAN RUZ CASTRO
PRESIDENTE MUNICIPAL



LICDA. LAURA CRISTINA MUÑOZ MOLINA, MTRA.
DIRECTORA DE FINANZAS Y TESORERA MUNICIPAL


MUNICIPIO DE MÉRIDA YUCATÁN
ESTADO DE SITUACIÓN FINANCIERA CONSOLIDADO
AL 31 DE DICIEMBRE DEL 2023
(cifras en pesos)


	2023	2022		2023	2022
ACTIVO			PASIVO		
<i>Activo Circulante</i>			<i>Pasivo Circulante</i>		
Efectivo y Equivalentes	\$ 1,674,909,028.78	\$ 1,526,393,063.17	Cuentas por Pagar a Corto Plazo	\$ 156,263,393.44	\$ 136,069,706.73
Derechos a Recibir Efectivo o Equivalentes	\$ 122,096,690.57	\$ 119,907,400.70	Documentos por Pagar a Corto Plazo	\$ -	\$ -
Derechos a Recibir Bienes o Servicios	\$ 265,900,190.95	\$ 280,880,301.89	Porción a Corto Plazo de la Deuda Pública a Largo Plazo	\$ 23,815,572.00	\$ 11,463,948.00
Inventarios	\$ -	\$ -	Titulos y Valores a Corto Plazo	\$ -	\$ -
Almacenes	\$ 10,357,000.03	\$ 7,646,502.71	Pasivos Diferidos a Corto Plazo	\$ 1,297.00	\$ 1,292.95
Estimación por Pérdida o Deterioro de Activos Circulantes	-\$ 4,139,115.82	-\$ 4,139,115.82	Fondos y Bienes de Terceros en Garantía y/o Administración a Corto Plazo	\$ 5,421,104.51	\$ 5,405,785.94
Otros Activos Circulantes	\$ 72,917.50	\$ 72,917.50	Provisiones a Corto Plazo	\$ -	\$ -
<i>Total de Activos Circulantes</i>	<i>\$ 2,069,196,712.01</i>	<i>\$ 1,930,761,070.15</i>	Otros Pasivos a Corto Plazo	\$ 336,398,638.39	\$ 336,398,638.39
			<i>Total de Pasivos Circulantes</i>	<i>\$ 521,900,005.34</i>	<i>\$ 489,339,372.01</i>
<i>Activo No Circulante</i>			<i>Pasivo No Circulante</i>		
Inversiones Financieras a Largo Plazo	\$ 1,306,065,369.34	\$ 1,159,355,788.71	Cuentas por Pagar a Largo Plazo	\$ -	\$ -
Derechos a Recibir Efectivo o Equivalentes a Largo Plazo	\$ 84,091,572.89	\$ 85,841,428.66	Documentos por Pagar a Largo Plazo	\$ -	\$ -
Bienes Inmuebles, Infraestructura y Construcciones en Proceso	\$ 13,428,762,427.52	\$ 11,974,933,125.75	Deuda Pública a Largo Plazo	\$ 303,533,625.00	\$ 157,580,723.00
Bienes Muebles	\$ 1,054,355,110.91	\$ 863,238,638.44	Pasivos Diferidos a Largo Plazo	\$ -	\$ -
Activos Intangibles	\$ 59,365,691.94	\$ 36,925,223.75	Fondos y Bienes de Terceros en Garantía y/o en Administración a Largo Plazo	\$ 7,244,131,388.32	\$ 6,463,258,613.34
Depreciación, Deterioro y Amortización Acumulada de Bienes	-\$ 765,595,389.59	-\$ 741,401,069.36	Provisiones a Largo Plazo	\$ 23,620,165.36	\$ 22,654,538.29
Activos Diferidos	\$ 107,929.91	\$ 125,834.37	<i>Total de Pasivos No Circulantes</i>	<i>\$ 7,571,285,178.68</i>	<i>\$ 6,643,493,874.63</i>
Estimación por Pérdida o Deterioro de Activos no Circulantes	-\$ 716,566.80	-\$ 732,182.88			
Otros Activos no Circulantes	\$ -	\$ -	<i>Total del Pasivo</i>	<i>\$ 8,093,185,184.02</i>	<i>\$ 7,132,833,246.64</i>
<i>Total de Activos No Circulantes</i>	<i>\$ 15,166,436,146.12</i>	<i>\$ 13,378,286,787.44</i>			

MUNICIPIO DE MÉRIDA YUCATÁN
ESTADO DE SITUACIÓN FINANCIERA CONSOLIDADO
AL 31 DE DICIEMBRE DEL 2023
(cifras en pesos)

	2023	2022		2023	2022
HACIENDA PÚBLICA/ PATRIMONIO					
<i>Hacienda Pública/Patrimonio Contribuido</i>	\$ 67,537,321.37			\$ 67,491,277.88	
Aportaciones	\$ 67,225,295.42			\$ 67,179,251.93	
Donaciones de Capital	\$ -			\$ -	
Actualización de la Hacienda Pública / Patrimonio	\$ 312,025.95			\$ 312,025.95	
<i>Hacienda Pública/Patrimonio Generado</i>	\$ 10,976,476,266.88			\$ 9,542,799,294.35	
Resultados del Ejercicio (Ahorro / Desahorro)	\$ 517,155,122.25			\$ 943,410,277.58	
Resultados de Ejercicios Anteriores	\$ 2,526,666,026.30			\$ 1,674,223,904.34	
Revalúos	\$ 7,951,234,585.98			\$ 6,915,551,989.98	
Reservas	\$ 10,286,918.79			\$ 10,286,918.79	
Rectificaciones de Resultados de Ejercicios Anteriores	-\$ 28,866,386.44			-\$ 673,796.34	
<i>Exceso o Insuficiencia en la Actualización de la Hacienda Pública/Patrimonio</i>	-\$ 1,901,565,914.14			-\$ 1,434,075,961.28	
Resultado por Posición Monetaria	\$ 20,580,921.37			\$ 20,580,921.37	
Resultado por Tenencia de Activos no Monetarios	-\$ 1,922,146,835.51			-\$ 1,454,656,882.65	
<i>Total Hacienda Pública/ Patrimonio</i>	\$ 9,142,447,674.11			\$ 8,176,214,610.95	
Total del Activo	\$ 17,235,632,858.13	\$ 15,309,047,857.59	Total del Pasivo y Hacienda Pública / Patrimonio	\$ 17,235,632,858.13	\$ 15,309,047,857.59

Bajo protesta de decir verdad declaramos que los Estados Financieros y sus Notas, son razonablemente correctos y son responsabilidad del emisor.



LIC. ALEJANDRO IVAN RUZ CASTRO
PRESIDENTE MUNICIPAL



LICDA. LAURA CRISTINA MUÑOZ MOLINA, MTRA.
DIRECTORA DE FINANZAS Y TESORERA MUNICIPAL

MUNICIPIO DE MÉRIDA YUCATÁN
ESTADO DE CAMBIOS EN LA SITUACIÓN FINANCIERA CONSOLIDADO
DEL 1 DE ENERO AL 31 DE DICIEMBRE DEL 2023
(CIFRAS EN PESOS)

	Origen	Aplicación
ACTIVO	40,942,191.40	1,967,527,191.94
Activo Circulante	14,980,110.94	153,415,752.80
Efectivo y Equivalentes	0.00	148,515,965.61
Derechos a Recibir Efectivo o Equivalentes	0.00	2,189,289.87
Derechos a Recibir Bienes o Servicios	14,980,110.94	0.00
Inventarios	0.00	0.00
Almacenes	0.00	2,710,497.32
Estimacion por Pérdida o Deterioro de Activos Circulantes	0.00	0.00
Otros Activos Circulantes	0.00	0.00
Activo No Circulante	25,962,080.46	1,814,111,439.14
Inversiones Financiera a Largo Plazo	0.00	146,709,580.63
Derechos a Recibir Efectivo o Equivalentes a Largo Plazo	1,749,855.77	0.00
Bienes Inmuebles, Infraestructura y Construccion en Proceso	0.00	1,453,829,301.77
Bienes Muebles	0.00	191,116,472.47
Activos Intangibles	0.00	22,440,468.19
Depreciacion, Deterioro Y Amortizacion Acumulada de Bienes	24,194,320.23	0.00
Activos Diferidos	17,904.46	0.00
Estimación por Pérdida o Deterioro de Activos no Circulantes	0.00	15,616.08
Otros Activos no Circulantes	0.00	0.00
	0.00	0.00
PASIVO	960,351,937.38	0.00
Pasivo Circulante	32,560,633.33	0.00
Cuentas por Pagar a Corto Plazo	20,193,686.71	0.00
Documentos por Pagar a Corto Plazo	0.00	0.00
Porción a Corto Plazo de la Deuda Pública a Largo Plazo	12,351,624.00	0.00
Títulos y Valores a Corto Plazo	0.00	0.00
Pasivo Diferidos a Corto Plazo	4.05	0.00
Fondos y Bienes de Terceros en Garantía y/o Administración a Corto Plazo	15,318.57	0.00
Provisiones a Corto Plazo	0.00	0.00
Otros Pasivos a Corto Plazo	0.00	0.00
Pasivo No Circulante	927,791,304.05	0.00
Cuentas por Pagar a Largo Plazo	0.00	0.00
Documentos por Pagar a Largo Plazo	0.00	0.00
Deuda Pública a Largo Plazo	145,952,902.00	0.00
Pasivos Diferidos a Largo Plazo	0.00	0.00
Fondos y Bienes de Terceros en Garantía y/o en Administración a Largo Plazo	780,872,774.98	0.00
Provisiones a Largo Plazo	965,627.07	0.00
	0.00	0.00
HACIENDA PÚBLICA/PATRIMONIO	1,888,170,761.45	921,937,698.29
Hacienda Pública/Patrimonio Contribuido	46,043.49	0.00
Aportaciones	46,043.49	0.00
Donaciones Capital	0.00	0.00
Actualización de la Hacienda Pública / Patrimonio	0.00	0.00
Hacienda Pública/Patrimonio Generado	1,888,124,717.96	454,447,745.43
Resultados del Ejercicio (Ahorro / Desahorro)	0.00	426,255,155.33
Resultados de Ejercicios Anteriores	852,442,121.96	0.00
Revalúos	1,035,682,596.00	0.00
Reservas	0.00	0.00
Rectificaciones de Resultados de Ejercicios Anteriores	0.00	28,192,590.10
Exceso o Insuficiencia en la Actualización de la Hacienda Pública	0.00	467,489,952.86
Resultados por Posición Monetaria	0.00	0.00
Resultados por Tenencia de Activos no Monetarios	0.00	467,489,952.86

"Bajo protesta de decir verdad declaramos que los Estados Financieros y sus notas son razonablemente correctos y responsabilidad del emisor"



 LIC. ALEJANDRO RUZ CASTRO
 PRESIDENTE MUNICIPAL


 LICDA. LAURA CRISTINA MUÑOZ MOLINA, MTRA.
 DIRECTORA DE FINANZAS Y TESORERA MUNICIPAL

MUNICIPIO DE MÉRIDA YUCATÁN
ESTADO DE VARIACIÓN EN LA HACIENDA PÚBLICA CONSOLIDADO
DEL 1 DE ENERO AL 31 DE DICIEMBRE DEL 2023
(cifras en pesos)

Concepto	Hacienda Pública / Patrimonio Contribuido	Hacienda Pública / Patrimonio Generado de Ejercicios Anteriores	Hacienda Pública / Patrimonio Generado del Ejercicio	Exceso o Insuficiencia en la Actualización de la Hacienda Pública / Patrimonio	Total
Hacienda Pública / Patrimonio Contribuido Neto 2022	67,491,277.88				67,491,277.88
Aportaciones	67,179,251.93				67,179,251.93
Donaciones de Capital					0.00
Actualización de la Hacienda Pública/Patrimonio	312,025.95				312,025.95
Hacienda Pública / Patrimonio Generado Neto 2022		8,599,389,016.77	943,410,277.58		9,542,799,294.35
Resultados del Ejercicio (Ahorro/Desahorro)			943,410,277.58		943,410,277.58
Resultados de Ejercicios Anteriores		1,674,223,904.34			1,674,223,904.34
Revalúos		6,915,551,989.98			6,915,551,989.98
Reservas		10,286,918.79			10,286,918.79
Rectificaciones de Resultados de Ejercicios Anteriores		-673,796.34			-673,796.34
Exceso o Insuficiencia en la Actualización de la Hacienda Pública/Patrimonio Neto 2022				-1,434,075,961.28	-1,434,075,961.28
Resultado por Posición Monetaria				20,580,921.37	20,580,921.37
Resultado por Tenencia de Activos no Monetarios				-1,454,656,882.65	-1,454,656,882.65
Hacienda Pública / Patrimonio Neto Final 2022	67,491,277.88	8,599,389,016.77	943,410,277.58	-1,434,075,961.28	8,176,214,610.95
Cambios en la Hacienda Pública / Patrimonio Contribuido Neto 2023	46,043.49				46,043.49
Aportaciones	46,043.49				46,043.49
Donaciones de Capital					0.00
Actualización de la Hacienda Pública/Patrimonio	0.00				0.00
Variaciones de la Hacienda Pública / Patrimonio Generado Neto 2023		852,442,121.96	581,234,850.57		1,433,676,972.53
Resultados del Ejercicio (Ahorro/Desahorro)			517,155,122.25		517,155,122.25
Resultados de Ejercicios Anteriores		852,442,121.96	-943,410,277.58		-90,968,155.62
Revalúos			1,035,682,596.00		1,035,682,596.00
Reservas			0.00		0.00
Rectificaciones de Resultados de Ejercicios Anteriores			-28,192,590.10		-28,192,590.10
Cambios en el Exceso o Insuficiencia en la Actualización de la Hacienda Pública/Patrimonio Neto 2023				-467,489,952.86	-467,489,952.86
Resultado por Posición Monetaria				0.00	0.00
Resultado por Tenencia de Activos no Monetarios				-467,489,952.86	-467,489,952.86
Hacienda Pública / Patrimonio Neto Final 2023	67,537,321.37	9,451,831,138.73	1,524,645,128.15	-1,901,565,914.14	9,142,447,674.11

"Bajo protesta de decir verdad declaramos que los Estados Financieros y sus Notas son razonablemente correctos y responsabilidad del emisor".



LIC. ALEJANDRO IVAN RUZ CASTRO
PRESIDENTE MUNICIPAL



LICDA. LAURA CRISTINA MUÑOZ MOLINA-MTRA.
DIRECTORA DE FINANZAS Y TESORERA MUNICIPAL

MUNICIPIO DE MÉRIDA YUCATÁN
ESTADO DE FLUJOS DE EFECTIVO CONSOLIDADO
DEL 1 DE ENERO AL 31 DE DICIEMBRE DE 2023
(CIFRAS EN PESOS)

Concepto	2023	2022
Flujo de Efectivo de las Actividades de Operación		
Origen	6,235,451,783.08	5,062,984,507.99
Impuestos	2,396,114,182.31	1,902,064,963.17
Cuotas y Aportaciones de Seguridad Social	0.00	0.00
Contribuciones De Mejoras	0.00	0.00
Derechos	408,233,410.07	407,224,088.48
Productos	231,471,822.33	120,033,310.36
Aprovechamientos	14,445,811.18	14,368,072.62
Ingresos por Venta de Bienes y Prestación de Servicios	0.00	0.00
Participaciones, Aportaciones, Convenios, Incentivos Derivados de la Colaboración Fiscal y Fondos Distintos de Aportaciones	3,091,107,095.66	2,531,947,728.55
Transferencias, Asignaciones, Subsidios y Subvenciones, y Pensiones y Jubilaciones	329,102.00	6,831,560.09
Otros orígenes de Operación	93,750,359.53	80,514,784.72
Aplicación	5,718,296,660.83	4,118,103,712.69
Servicios Personales	1,427,707,899.05	1,288,382,084.21
Materiales Y Suministros	560,650,878.31	398,388,898.81
Servicios Generales	2,208,493,940.94	1,511,193,510.95
Transferencias Internas Y Asignaciones Al Sector Público	30,057,200.00	0.00
Transferencias al Resto del Sector Público	0.00	0.00
Subsidios Y Subvenciones	186,426,534.41	176,768,395.92
Ayudas Sociales	418,986,239.77	300,241,011.44
Pensiones Y Jubilaciones	242,748,155.85	214,611,476.06
Transferencias a Fideicomisos, Mandatgos y Contratos Análogos	0.00	0.00
Transferencias a la Seguridad Social	0.00	0.00
Donativos	14,290,789.00	14,872,000.00
Transferencias Al Exterior	0.00	0.00
Participaciones	0.00	0.00
Aportaciones	0.00	0.00
Convenios	0.00	0.00
Otras Aplicaciones de Operación	628,935,023.50	213,646,335.30
Flujos Netos de Efectivo por Actividades de Operación	517,155,122.25	944,880,795.30
Flujo de Efectivo de las Actividades de Inversión		
Origen	40,942,191.40	41,615,162.31
Bienes Inmuebles, Infraestructura y Construcciones en Proceso	0.00	0.00
Bienes Muebles	0.00	0.00
Otros Orígenes de Inversión	40,942,191.40	41,615,162.31
Aplicación	1,819,011,226.33	1,618,610,270.37
Bienes Inmuebles, Infraestructura y Construcciones en Proceso	1,453,829,301.77	1,150,482,318.99
Bienes Muebles	191,116,472.47	41,960,153.64
Otras Aplicaciones de Inversión	174,065,452.09	426,167,797.74
Flujos Netos de Efectivo por Actividades de Inversión	- 1,778,069,034.93 -	1,576,995,108.06
Flujo de Efectivo de las Actividades de Financiamiento		
Origen	1,996,080,576.87	1,344,882,767.14
Endeudamiento Neto	158,304,526.00	169,044,671.00
Interno	0.00	0.00
Externo	0.00	0.00
Otros Orígenes de Financiamiento	1,837,776,050.87	1,175,838,096.14
Aplicación	586,650,698.58	87,927,597.06
Servicios de la Deuda	0.00	1,470,517.72
Interno	0.00	0.00
Externo	0.00	0.00
Otras Aplicaciones de Financiamiento	586,650,698.58	86,457,079.34
Flujos Netos de Efectivo por Actividades de Financiamiento	1,409,429,878.29	1,256,955,170.08
Incremento/Disminución Neta en el Efectivo y Equivalentes al Efectivo	148,515,965.61	624,840,857.32
Efectivo y Equivalentes al Efectivo al Inicio del Ejercicio	1,526,393,063.17	901,552,205.85
Efectivo y Equivalentes al Efectivo al Final del Ejercicio	1,674,909,028.78	1,526,393,063.17

Bajo protesta de decir verdad declaramos que los Estados Financieros y sus Notas, son razonablemente correctos y responsabilidad del emisor.


 LIC. ALEJANDRO RUZ CASTRO
 PRESIDENTE MUNICIPAL


 LIC. LAURA CRISTINA MUÑOZ MOLINA, MTRA.
 DIRECTORA DE FINANZAS Y TESORERA MUNICIPAL



NOTAS A LOS ESTADOS FINANCIEROS CONSOLIDADOS

MUNICIPIO DE MÉRIDA YUCATÁN



Ayuntamiento del Municipio de Mérida
Al 31 de diciembre de 2023 y 2022
(Presentados en miles de pesos mexicanos históricos)

NOTAS DE DESGLOSE

I) NOTAS AL ESTADO DE SITUACIÓN FINANCIERA

1.-Efectivo y Equivalentes

Concepto	2023	2022
Poder Ejecutivo (Municipio de Mérida)	\$ 1,587,278,586.80	\$ 1,421,944,941.72
Órganos Paramunicipales	\$ 87,630,441.98	\$ 104,448,121.45
Total	\$ 1,674,909,028.78	\$ 1,526,393,063.17

2.-Derechos a Recibir Efectivo y Equivalentes

Del rubro de Derechos a Recibir Efectivo y Equivalentes se eliminaron \$4,450,889.51 que corresponde a las transacciones realizadas por préstamos otorgados por el Ayuntamiento a las Paramunicipales, dando cumplimiento a lo establecido en la Norma en materia de consolidación de los Estados Financieros y demás información contable.

Organismos Paramunicipales	Importe
Servilimpia	\$ 2,333,338.00
Abastos de Mérida	\$ 2,117,551.51
TOTAL	\$ 4,450,889.51

3.-Inventarios y Almacenes

Derivado a las operaciones del Ayuntamiento de Mérida y sus Entidades Paramunicipales no cuentan con inventarios de materias primas, materiales y suministros de producción.



En el caso de los almacenes el desglose se realiza de la siguiente forma:

Concepto	2023	2022
Poder Ejecutivo (Municipio de Mérida)	\$ 4,742,941.86	\$ 3,170,551.79
Órganos Paramunicipales	\$ 5,614,058.17	\$ 4,475,950.92
Total	\$ 10,357,000.03	\$ 7,646,502.71

4.-Inversiones Financieras a Largo Plazo

Concepto	2023	2022
Poder Ejecutivo (Municipio de Mérida)	\$ 1,306,065,369.34	\$ 1,159,355,788.71
Órganos Paramunicipales	\$ -	\$ -
Total	\$ 1,306,065,369.34	\$ 1,159,355,788.71

5.-Bienes Muebles, Inmuebles e Intangibles

Bienes Inmuebles, Infraestructura y Construcciones en Proceso

Concepto	2023	2022
Poder Ejecutivo (Municipio de Mérida)	\$ 13,369,938,629.71	\$ 11,864,599,875.43
Órganos Paramunicipales	\$ 58,823,797.81	\$ 110,333,250.32
Total	\$ 13,428,762,427.52	\$ 11,974,933,125.75

Bienes Muebles

Concepto	2023	2022
Poder Ejecutivo (Municipio de Mérida)	\$ 1,021,844,866.79	\$ 821,242,864.87
Órganos Paramunicipales	\$ 32,510,244.12	\$ 41,995,773.57
Total	\$ 1,054,355,110.91	\$ 863,238,638.44

Activos Intangibles

Concepto	2023	2022
Poder Ejecutivo (Municipio de Mérida)	\$ 58,561,227.51	\$ 36,189,135.76
Órganos Paramunicipales	\$ 804,464.43	\$ 736,087.99
Total	\$ 59,365,691.94	\$ 36,925,223.75



II) Pasivo

Del rubro de Cuentas por Pagar a Corto Plazo se eliminaron \$2,333,338.00

Del rubro de Documentos Pagar a Largo Plazo se eliminaron \$2,117,551.51

Lo anterior corresponde a los adeudos de las paramunicipales, por los préstamos entregados por el Municipio

Concepto	2023	2022
Poder Ejecutivo (Municipio de Mérida)	\$ 8,062,657,742.18	\$ 7,101,891,403.89
Órganos Paramunicipales	\$ 30,527,441.84	\$ 31,990,322.75
Total	\$ 8,093,185,184.02	\$ 7,133,881,726.64

III) NOTAS AL ESTADO DE VARIACIÓN EN LA HACIENDA PÚBLICA/PATRIMONIO

La Hacienda Pública/Patrimonio corresponde a los activos netos que se entienden como la porción residual de los activos del ente público, una vez deducidos todos sus pasivos; en otras palabras, son derechos e inversiones que tiene el ente público menos sus deudas. Por lo tanto, el reconocimiento y valuación que se tenga de los activos y los pasivos repercutirá en la misma proporción en el valor de la Hacienda Pública / Patrimonio.

Las modificaciones en el rubro de Patrimonio ocurridas al cierre del periodo 2023 que se informa, se integran como sigue:

Concepto	2023	2022
Patrimonio Generado	\$ 67,537,321.37	\$ 67,491,277.88
Resultado del Ejercicio Ahorro/Desahorro	\$ 517,155,122.25	\$ 943,410,277.58
Resultado de Ejercicios Anteriores	\$ 2,526,666,026.30	\$ 1,674,223,904.34
Revalúos	\$ 7,951,234,585.98	\$ 6,915,551,989.98
Reservas	\$ 10,286,918.79	\$ 10,286,918.79
Rectificaciones de Resultados de Ejercicios Anteriores	-\$ 28,866,386.44	-\$ 673,796.34
Exceso o Insuficiencia en la Actualización de la Hacienda Pública/Patrimonio	-\$ 1,901,565,914.14	-\$ 1,434,075,961.28
Total Hacienda Pública/Patrimonio	\$ 9,142,447,674.11	\$ 8,176,214,610.95



IV) NOTAS AL ESTADO DE ACTIVIDADES

De los rubros de **Ingreso/** Transferencias, Asignaciones, Subsidios y Otras Ayudas y de **Gastos y Otras Pérdidas/** Transferencias Internas y Asignaciones al Sector Público, se realizó la eliminación de las transacciones generadas por los Subsidios otorgados a las Paramunicipales, mismas que se encuentran integradas de la siguiente forma:

Concepto	2023
Comité permanente del Carnaval de Merida	\$ 136,100,000.00
Central de Abastos	\$ 7,060,846.37
Abastos de Merida	\$ 25,999,123.00
Servilimpia	\$ 25,473,566.13
Cuxtal	\$ 5,130,774.00
TOTAL SUBSIDIO	\$ 199,764,309.50

Durante el ejercicio 2023, se realizó la devolución a las paramunicipales del ISR participable, quedando de la siguiente forma:

Concepto	2023
Carnaval	\$ 1,142,755.00
Abastos de Merida	\$ 3,090,048.00
Servilimpia	\$ 3,367,522.00
Central de Abastos	\$ 223,148.00
Cuxtal	\$ 359,312.00
TOTAL ISR	\$ 8,182,785.00

V) NOTAS AL FLUJO DE EFECTIVO

Efectivo y equivalentes

El detalle de los saldos inicial y final que figuran en la última parte de Estado de Flujo de Efectivo en la cuenta de efectivo y equivalentes es como sigue:

Concepto	2023	2022
Poder Ejecutivo (Municipio de Mérida)	\$ 1,587,278,586.80	\$ 1,421,944,941.72
Órganos Paramunicipales	\$ 87,630,441.98	\$ 104,448,121.45
Total	\$ 1,674,909,028.78	\$ 1,526,393,063.17



NOTAS DE MEMORIA

Las notas de Memoria se encuentran disponibles en las notas de cada ente público que integra el Gobierno Municipal.

NOTAS DE GESTIÓN ADMINISTRATIVA

Las notas de Gestión Administrativa se encuentran disponibles en las notas de cada ente público que integra el Gobierno Municipal.

“Bajo protesta de decir verdad declaramos que los Estados Financieros y sus notas, son razonablemente correctos y son responsabilidad del emisor”

LIC. ALEJANDRO RUZ CASTRO
PRESIDENTE MUNICIPAL

LICDA. LAURA CRISTINA MUÑOZ MOLINA, MTRA.
DIRECTORA DE FINANZAS Y TESORERA MUNICIPAL