

**MUNICIPIO DE MÉRIDA YUCATÁN**  
**ESTADO ANALÍTICO DE INGRESOS**  
**DEL 1 DE ENERO AL 30 DE JUNIO DE 2023**

Rubro de Ingreso	Ingreso					Diferencia (6=5-1)
	Estimado	Ampliaciones y Reducciones	Modificado	Devengado	Recaudado	
	(1)	(2)	(3=1+2)	(4)	(5)	
Impuestos	1,943,842,935.00	268,582,552.60	2,212,425,487.60	1,469,396,134.60	1,469,396,134.60	-474,446,800.40
Cuotas y Aportaciones de Seguridad Social	0.00	0.00	0.00	0.00	0.00	0.00
Contribuciones de Mejoras	0.00	0.00	0.00	0.00	0.00	0.00
Derechos	263,425,260.00	19,316,983.22	282,742,243.22	148,014,457.22	148,014,457.22	-115,410,802.78
Productos	102,826,699.00	62,895,728.68	165,722,427.68	113,848,176.68	112,994,936.76	10,168,237.76
Aprovechamiento	12,014,756.00	134,151.69	12,148,907.69	6,869,037.69	6,869,037.69	-5,145,718.31
Ingresos por Ventas de Bienes, Prestación de Servicios y Otros Ingresos	0.00	0.00	0.00	0.00	0.00	0.00
Participaciones, Aportaciones, Convenios, Incentivos Derivados de la Colaboración Fiscal y Fondos Distintos de Aportaciones	2,882,245,451.00	-34,596,497.31	2,847,648,953.69	1,387,995,719.69	1,387,995,719.69	-1,494,249,731.31
Transferencias, Asignaciones, Subsidios y Subvenciones, y Pensiones y Jubilaciones	0.00	0.00	0.00	0.00	0.00	0.00
Ingresos Derivados de Financiamientos	180,000,000.00		180,000,000.00	180,000,000.00	180,000,000.00	0.00
<b>Total</b>	<b>5,384,355,101.00</b>	<b>316,332,918.88</b>	<b>5,700,688,019.88</b>	<b>3,306,123,525.88</b>	<b>3,305,270,285.96</b>	<b>-2,079,084,815.04</b>
				Ingresos excedentes		

Estado Analítico de Ingresos Por Fuente de Financiamiento	Ingreso					Diferencia (6=5-1)
	Estimado	Ampliaciones y Reducciones	Modificado	Devengado	Recaudado	
	(1)	(2)	(3=1+2)	(4)	(5)	
<b>Ingresos del Poder Ejecutivo Federal o Estatal y de los Municipios</b>	<b>5,384,355,101.00</b>	<b>316,332,918.88</b>	<b>5,700,688,019.88</b>	<b>3,306,123,525.88</b>	<b>3,305,270,285.96</b>	<b>-2,079,084,815.04</b>
Impuestos	1,943,842,935.00	268,582,552.60	2,212,425,487.60	1,469,396,134.60	1,469,396,134.60	-474,446,800.40
Cuotas y Aportaciones de Seguridad Social	0.00	0.00	0.00	0.00	0.00	0.00
Contribuciones de Mejoras	0.00	0.00	0.00	0.00	0.00	0.00
Derechos	263,425,260.00	19,316,983.22	282,742,243.22	148,014,457.22	148,014,457.22	-115,410,802.78
Productos	102,826,699.00	62,895,728.68	165,722,427.68	113,848,176.68	112,994,936.76	10,168,237.76
Aprovechamientos	12,014,756.00	134,151.69	12,148,907.69	6,869,037.69	6,869,037.69	-5,145,718.31
Participaciones, Aportaciones, Convenios, Incentivos Derivados de la Colaboración Fiscal y Fondos Distintos de Aportaciones	2,882,245,451.00	-34,596,497.31	2,847,648,953.69	1,387,995,719.69	1,387,995,719.69	-1,494,249,731.31
Transferencias, Asignaciones, Subsidios y Subvenciones, y Pensiones y Jubilaciones	0.00	0.00	0.00	0.00	0.00	0.00
<b>Ingresos de los Entes Públicos de los Poderes Legislativo y Judicial, de los Órganos Autónomos y del Sector Paraestatal o Paramunicipal, así como de las Empresas Productivas del Estado</b>	<b>0.00</b>	<b>0.00</b>	<b>0.00</b>	<b>0.00</b>	<b>0.00</b>	<b>0.00</b>
Cuotas y Aportaciones de Seguridad Social	0.00	0.00	0.00	0.00	0.00	0.00
Productos	0.00	0.00	0.00	0.00	0.00	0.00
Ingresos por Ventas de Bienes Prestación de Servicios y Otros Ingresos	0.00	0.00	0.00	0.00	0.00	0.00
Transferencias, Asignaciones, Subsidios y Subvenciones, y Pensiones y Jubilaciones	0.00	0.00	0.00	0.00	0.00	0.00
<b>Ingresos derivados de financiamientos</b>	<b>180,000,000.00</b>	<b>0.00</b>	<b>180,000,000.00</b>	<b>180,000,000.00</b>	<b>180,000,000.00</b>	<b>0.00</b>
<b>Ingresos Derivados de Financiamientos</b>	<b>180,000,000.00</b>	<b>0.00</b>	<b>180,000,000.00</b>	<b>180,000,000.00</b>	<b>180,000,000.00</b>	<b>0.00</b>
<b>Total</b>	<b>5,384,355,101.00</b>	<b>316,332,918.88</b>	<b>5,700,688,019.88</b>	<b>3,306,123,525.88</b>	<b>3,305,270,285.96</b>	<b>-2,079,084,815.04</b>
				Ingresos excedentes		

Bajo protesta de decir verdad declaramos que los Estados Financieros y sus notas son razonablemente correctos y son responsabilidad del emisor.

LIC. RENÁN ALBERTO BARRERA CONCHA  
PRESIDENTE MUNICIPAL

LICDA. LAURA CRISTINA MUÑOZ MOLINA, MTRA.  
DIRECTORA DE FINANZAS Y TESORERA MUNICIPAL





MUNICIPIO DE MERIDA YUCATAN  
Estado Analítico del Ejercicio del Presupuesto de Egresos  
Clasificación Administrativa  
DEL 01 DE ENERO AL 30 DE JUNIO DE 2023.



Concepto	Egresos					Subejercicio
	Aprobado	Ampliaciones/ (Reducciones)	Modificado	Devengado	Pagado	
	1	2	3 = (1 + 2)	4	5	
SECTOR PÚBLICO MUNICIPAL	\$5,384,355,101.00	\$1,544,705,680.00	\$6,929,060,781.00	\$2,706,462,382.46	\$2,455,793,333.94	\$4,222,598,398.54
<b>Total del Gasto</b>	\$5,384,355,101.00	\$1,544,705,680.00	\$6,929,060,781.00	\$2,706,462,382.46	\$2,455,793,333.94	\$4,222,598,398.54

Bajo protesta de decir la verdad declaramos que los Estados Financieros y sus Notas son razonablemente correctos y responsabilidad del emisor.

  
L.C. RENÁN ALBERTO BARRERA CONCHA  
PRESIDENTE MUNICIPAL


  
LICDA. LAURA C. MUÑOZ MOLINA, MTRA  
DIRECTORA DE FINANZAS Y TESORERA MUNICIPAL



**MUNICIPIO DE MERIDA YUCATAN**  
**Estado Analítico del Ejercicio del Presupuesto de Egresos**  
**Clasificación Económica (por Tipo de Gasto)**  
**DEL 01 DE ENERO AL 30 DE JUNIO DE 2023.**  
**(PESOS)**

Concepto	Egresos					Subejercicio
	Aprobado	Ampliaciones/ (Reducciones)	Modificado	Devengado	Pagado	
	1	2	3 = (1 + 2)	4	5	
<b>Gasto Corriente</b>	\$4,257,282,302.00	\$819,603,456.00	\$5,076,885,758.00	\$2,119,842,014.88	\$1,922,283,987.80	\$2,957,043,743.12
	\$4,257,282,302.00	\$819,603,456.00	\$5,076,885,758.00	\$2,119,842,014.88	\$1,922,283,987.80	\$2,957,043,743.12
<b>Gasto de Capital</b>	\$838,563,249.00	\$724,939,876.00	\$1,563,503,125.00	\$459,228,505.30	\$419,294,883.12	\$1,104,274,619.70
	\$838,563,249.00	\$724,939,876.00	\$1,563,503,125.00	\$459,228,505.30	\$419,294,883.12	\$1,104,274,619.70
<b>Amortización de la Deuda</b>	\$22,638,473.00	\$162,348.00	\$22,800,821.00	\$9,787,688.00	\$9,787,688.00	\$13,013,133.00
	\$22,638,473.00	\$162,348.00	\$22,800,821.00	\$9,787,688.00	\$9,787,688.00	\$13,013,133.00
<b>Pensiones y Jubilaciones</b>	\$265,871,077.00	\$0.00	\$265,871,077.00	\$117,604,174.28	\$104,426,775.02	\$148,266,902.72
	\$265,871,077.00	\$0.00	\$265,871,077.00	\$117,604,174.28	\$104,426,775.02	\$148,266,902.72
<b>Total del Gasto</b>	<b>\$5,384,355,101.00</b>	<b>\$1,544,705,680.00</b>	<b>\$6,929,060,781.00</b>	<b>\$2,706,462,382.46</b>	<b>\$2,455,793,333.94</b>	<b>\$4,222,598,398.54</b>

Bajo protesta de decir la verdad declaramos que los Estados Financieros y sus Notas son razonablemente correctos y responsabilidad del emisor.

  
 LIC. RENÁN ALBERTO BARRERA CONCHA  
 PRESIDENTE MUNICIPAL

  
 LICDA. LAURA C. MUÑOZ MOLINA, MTRA  
 DIRECTORA DE FINANZAS Y TESORERA MUNICIPAL



**MUNICIPIO DE MERIDA YUCATAN**  
**Estado Analítico del Ejercicio del Presupuesto de Egresos**  
**Clasificación Funcional (Finalidad y Función)**  
**DEL 01 DE ENERO AL 30 DE JUNIO DE 2023.**  
**(PESOS)**

Concepto	Egresos					Subejercicio
	Aprobado	Ampliaciones/ (Reducciones)	Modificado	Devengado	Pagado	
	1	2	3 = (1 + 2)	4	5	
<b>GOBIERNO</b>	\$1,908,782,405.00	\$736,598,671.00	\$2,645,381,076.00	\$827,832,141.53	\$761,497,382.42	\$1,817,548,934.47
LEGISLACION	\$55,872,389.00	-\$20,814.00	\$55,851,575.00	\$27,351,735.36	\$24,548,522.20	\$28,499,839.64
JUSTICIA	\$7,568,342.00	-\$193,452.00	\$7,374,890.00	\$3,419,369.28	\$3,090,006.24	\$3,955,520.72
COORDINACION DE LA POLITICA DE GOBIERNO	\$74,499,397.00	\$9,538,700.00	\$84,038,097.00	\$36,524,634.69	\$33,315,249.86	\$47,513,462.31
ASUNTOS FINANCIEROS Y HACENDARIOS	\$415,175,882.00	\$548,786,208.00	\$963,962,090.00	\$85,457,538.33	\$82,148,688.95	\$878,504,551.67
ASUNTOS DE ORDEN PUBLICO Y DE SEGURIDAD INTERIOR	\$221,701,168.00	-\$24,293,630.00	\$197,407,538.00	\$83,968,047.46	\$73,699,830.93	\$113,439,490.54
OTROS SERVICIOS GENERALES	\$1,133,965,227.00	\$202,781,659.00	\$1,336,746,886.00	\$591,110,816.41	\$544,695,084.24	\$745,636,069.59
<b>DESARROLLO SOCIAL</b>	\$3,188,388,969.00	\$621,235,850.00	\$3,809,624,819.00	\$1,613,845,644.19	\$1,439,635,558.27	\$2,195,779,174.81
PROTECCION AMBIENTAL	\$427,250,119.00	\$154,716,958.00	\$581,967,077.00	\$256,358,688.09	\$210,010,113.13	\$325,608,388.91
VIVIENDA Y SERVICIOS A LA COMUNIDAD	\$2,185,294,660.00	\$253,249,834.00	\$2,438,544,494.00	\$973,793,830.87	\$885,250,031.80	\$1,464,750,663.13
SALUD	\$76,006,841.00	\$63,546,721.00	\$139,553,562.00	\$38,321,971.39	\$32,240,301.90	\$101,231,590.61
RECREACION, CULTURA Y OTRAS MANIFESTACIONES SOCIALES	\$189,096,359.00	\$46,876,860.00	\$235,973,219.00	\$136,370,082.29	\$119,782,310.28	\$99,603,136.71
EDUCACION	\$18,524,190.00	\$8,618,578.00	\$27,142,768.00	\$10,766,779.97	\$10,351,176.65	\$16,375,988.03
PROTECCION SOCIAL	\$70,416,268.00	\$8,155,646.00	\$78,571,914.00	\$38,077,183.58	\$35,621,080.03	\$40,494,730.42
OTROS ASUNTOS SOCIALES	\$221,800,532.00	\$86,071,253.00	\$307,871,785.00	\$160,157,108.00	\$146,380,544.48	\$147,714,677.00



**MUNICIPIO DE MERIDA YUCATAN**  
**Estado Analítico del Ejercicio del Presupuesto de Egresos**  
**Clasificación Funcional (Finalidad y Función)**  
**DEL 01 DE ENERO AL 30 DE JUNIO DE 2023.**  
**(PESOS)**


Concepto	Egresos					Subejercicio
	Aprobado	Ampliaciones/ (Reducciones)	Modificado	Devengado	Pagado	
	1	2	3 = (1 + 2)	4	5	
<b>DESARROLLO ECONOMICO</b>	\$228,513,508.00	\$87,587,094.00	\$316,100,602.00	\$146,641,254.30	\$136,517,050.81	\$169,459,347.70
ASUNTOS ECONOMICOS, COMERCIALES Y LABORALES EN GENERAL	\$22,824,779.00	\$8,766,883.00	\$31,591,662.00	\$15,450,421.10	\$13,946,767.80	\$16,141,240.90
AGROPECUARIA, SILVICULTURA, PESCA Y CAZA	\$4,485,151.00	-\$270,465.00	\$4,214,686.00	\$1,911,309.43	\$1,754,200.90	\$2,303,376.57
TRANSPORTE	\$14,177,930.00	\$21,373,735.00	\$35,551,665.00	\$7,310,416.40	\$6,378,339.00	\$28,241,248.60
TURISMO	\$31,194,510.00	\$41,833,798.00	\$73,028,308.00	\$48,578,388.26	\$42,910,902.13	\$24,449,919.74
CIENCIA, TECNOLOGIA E INNOVACION	\$155,831,138.00	\$15,883,143.00	\$171,714,281.00	\$73,390,719.11	\$71,526,840.98	\$98,323,561.89
<b>OTRAS NO CLASIFICADAS EN FUNCIONES ANTERIORES</b>	\$58,670,219.00	\$99,284,065.00	\$157,954,284.00	\$118,143,342.44	\$118,143,342.44	\$39,810,941.56
TRANSACCIONES DE LA DEUDA PUBLICA / COSTO FINANCIERO DE LA DEUDA	\$58,670,219.00	\$3,994,387.00	\$62,664,606.00	\$25,613,609.39	\$25,613,609.39	\$37,050,996.61
ADEUDOS DE EJERCICIOS FISCALES ANTERIORES	\$0.00	\$95,289,678.00	\$95,289,678.00	\$92,529,733.05	\$92,529,733.05	\$2,759,944.95




MUNICIPIO DE MERIDA YUCATAN  
Estado Analítico del Ejercicio del Presupuesto de Egresos  
Clasificación Funcional (Finalidad y Función)  
DEL 01 DE ENERO AL 30 DE JUNIO DE 2023.  
(PESOS)

Concepto	Egresos					Subejercicio
	Aprobado	Ampliaciones/ (Reducciones)	Modificado	Devengado	Pagado	
	1	2	3 = (1 + 2)	4	5	
<b>Total del Gasto</b>	\$5,384,355,101.00	\$1,544,705,680.00	\$6,929,060,781.00	\$2,706,462,382.46	\$2,455,793,333.94	\$4,222,598,398.54

Bajo protesta de decir la verdad declaramos que los Estados Financieros y sus Notas son razonablemente correctos y responsabilidad del emisor.

  
\_\_\_\_\_  
LIC. RENÁN ALBERTO BARRERA CONCHA  
PRESIDENTE MUNICIPAL

  
\_\_\_\_\_  
LICDA. LAURA C. MUÑOZ MOLINA, MTRA  
DIRECTORA DE FINANZAS Y TESORERA MUNICIPAL



MUNICIPIO DE MERIDA YUCATAN

Estado Analítico del Ejercicio del Presupuesto de Egresos  
 Clasificación por Objeto del Gasto (Capítulo y Concepto)  
 DEL 01 DE ENERO AL 30 DE JUNIO DE 2023.

Concepto	Egresos					Subejercicio
	Aprobado	Ampliaciones / (Reducciones)	Modificado	Devengado	Pagado	
	1	2	3 = (1 + 2)	4	5	
<b>SERVICIOS PERSONALES</b>	\$1,453,419,351.00	\$0.00	\$1,453,419,351.00	\$623,626,050.64	\$566,476,817.45	\$829,793,300.36
REMUNERACIONES AL PERSONAL DE CARÁCTER PERMANENTE	\$761,932,908.00	\$104,615.00	\$762,037,523.00	\$348,005,450.49	\$348,001,692.99	\$414,032,072.51
REMUNERACIONES AL PERSONAL DE CARÁCTER TRANSITORIO	\$161,157,954.00	\$181,968.00	\$161,339,922.00	\$56,803,377.57	\$56,791,496.00	\$104,536,544.43
REMUNERACIONES ADICIONALES Y ESPECIALES	\$190,097,937.00	\$810,752.00	\$190,908,689.00	\$89,092,195.85	\$49,533,028.96	\$101,816,493.15
SEGURIDAD SOCIAL	\$104,311,722.00	-\$2,967,512.00	\$101,344,210.00	\$46,206,336.86	\$34,391,129.28	\$55,137,873.14
OTRAS PRESTACIONES SOCIALES Y ECONÓMICAS	\$235,918,830.00	\$1,870,177.00	\$237,789,007.00	\$83,518,689.87	\$77,759,470.22	\$154,270,317.13
<b>MATERIALES Y SUMINISTROS</b>	\$520,112,038.00	\$92,330,503.00	\$612,442,541.00	\$209,898,427.95	\$161,190,597.46	\$402,544,113.05
MATERIALES DE ADMINISTRACIÓN, EMISIÓN DE DOCUMENTOS Y ARTÍCULOS OFICIALES	\$18,140,434.00	\$9,351,680.00	\$27,492,114.00	\$14,240,611.67	\$13,550,304.31	\$13,251,502.33
ALIMENTOS Y UTENSILIOS	\$16,618,925.00	\$5,052,272.00	\$21,671,197.00	\$11,759,604.33	\$9,763,829.53	\$9,911,592.67
MATERIALES Y ARTÍCULOS DE CONSTRUCCIÓN Y DE REPARACIÓN	\$246,436,681.00	\$67,561,862.00	\$313,998,543.00	\$92,296,610.65	\$54,208,849.37	\$221,701,932.35
PRODUCTOS QUIMICOS, FARMACEUTICOS Y DE LABORATORIO	\$78,994,850.00	\$8,485,947.00	\$87,480,797.00	\$25,033,344.43	\$24,246,988.42	\$62,447,452.57
COMBUSTIBLES, LUBRICANTES Y ADITIVOS	\$115,249,732.00	-\$531,349.00	\$114,718,383.00	\$51,075,630.20	\$48,115,347.06	\$63,642,752.80
VESTUARIO, BLANCOS, PRENDAS DE PROTECCIÓN Y ARTÍCULOS DEPORTIVOS	\$22,227,763.00	-\$467,970.00	\$21,759,793.00	\$7,246,470.08	\$4,277,322.59	\$14,513,322.92
MATERIALES Y SUMINISTROS PARA SEGURIDAD	\$255,000.00	-\$950.00	\$254,050.00	\$0.00	\$0.00	\$254,050.00
HERRAMIENTAS, REFACCIONES Y ACCESORIOS MENORES	\$22,188,653.00	\$2,879,011.00	\$25,067,664.00	\$8,246,156.59	\$7,027,956.18	\$16,821,507.41



MUNICIPIO DE MERIDA YUCATAN

Estado Analítico del Ejercicio del Presupuesto de Egresos  
 Clasificación por Objeto del Gasto (Capítulo y Concepto)  
 DEL 01 DE ENERO AL 30 DE JUNIO DE 2023.

Concepto	Egresos					Subejercicio
	Aprobado	Ampliaciones / (Reducciones)	Modificado	Devengado	Pagado	
	1	2	3 = (1 + 2)	4	5	
<b>SERVICIOS GENERALES</b>	\$1,397,677,287.00	\$514,595,538.00	\$1,912,272,825.00	\$844,917,051.67	\$769,542,085.07	\$1,067,355,773.33
SERVICIOS BÁSICOS	\$359,687,553.00	\$17,224,790.00	\$376,912,343.00	\$133,282,768.18	\$132,900,357.41	\$243,629,574.82
SERVICIOS DE ARRENDAMIENTO	\$181,965,974.00	\$19,901,316.00	\$201,867,290.00	\$85,623,418.30	\$75,265,194.10	\$116,243,871.70
SERVICIOS PROFESIONALES, CIENTÍFICOS, TÉCNICOS Y OTROS SERVICIOS	\$174,527,708.00	\$124,170,974.00	\$298,698,682.00	\$107,671,693.99	\$101,512,401.69	\$191,026,988.01
SERVICIOS FINANCIEROS, BANCARIOS Y COMERCIALES	\$35,743,352.00	\$14,104,295.00	\$49,847,647.00	\$25,100,661.21	\$24,780,235.30	\$24,746,985.79
SERVICIOS DE INSTALACIÓN, REPARACIÓN, MANTENIMIENTO Y CONSERVACIÓN	\$508,425,289.00	\$158,844,775.00	\$667,270,064.00	\$267,697,111.92	\$228,705,190.09	\$399,572,952.08
SERVICIOS DE COMUNICACIÓN SOCIAL Y PUBLICIDAD	\$87,912,044.00	\$73,334,622.00	\$161,246,666.00	\$113,558,447.25	\$105,667,011.51	\$47,688,218.75
SERVICIOS DE TRASLADO Y VIÁTICOS	\$4,997,162.00	\$2,047,067.00	\$7,044,229.00	\$2,257,717.24	\$2,108,161.61	\$4,786,511.76
SERVICIOS OFICIALES	\$31,074,290.00	\$105,106,735.00	\$136,181,025.00	\$104,357,035.50	\$93,272,426.08	\$31,823,989.50
OTROS SERVICIOS GENERALES	\$13,343,915.00	-\$139,036.00	\$13,204,879.00	\$5,368,198.08	\$5,331,107.28	\$7,836,680.92
<b>TRANSFERENCIAS, ASIGNACIONES, SUBSIDIOS Y OTRAS AYUDAS</b>	\$1,051,912,957.00	\$112,555,698.00	\$1,164,468,655.00	\$450,649,004.46	\$421,145,608.40	\$713,819,650.54
TRANSFERENCIAS INTERNAS Y ASIGNACIONES AL SECTOR PÚBLICO	\$120,634,986.00	\$21,527,975.00	\$142,162,961.00	\$110,098,787.42	\$110,098,787.42	\$32,064,173.58
TRANSFERENCIAS AL RESTO DEL SECTOR PÚBLICO	\$0.00	\$40,000.00	\$40,000.00	\$40,000.00	\$40,000.00	\$0.00
SUBSIDIOS Y SUBVENCIONES	\$239,763,121.00	-\$6,879,769.00	\$232,883,352.00	\$70,530,602.67	\$62,146,053.40	\$162,352,749.33
AYUDAS SOCIALES	\$417,661,798.00	\$96,889,317.00	\$514,551,115.00	\$148,666,440.09	\$140,724,992.56	\$365,884,674.91
PENSIONES Y JUBILACIONES	\$265,871,077.00	\$0.00	\$265,871,077.00	\$117,604,174.28	\$104,426,775.02	\$148,266,902.72
DONATIVOS	\$7,981,975.00	\$978,175.00	\$8,960,150.00	\$3,709,000.00	\$3,709,000.00	\$5,251,150.00





MUNICIPIO DE MERIDA YUCATAN

Estado Analítico del Ejercicio del Presupuesto de Egresos  
 Clasificación por Objeto del Gasto (Capítulo y Concepto)  
 DEL 01 DE ENERO AL 30 DE JUNIO DE 2023.

Concepto	Egresos					Subejercicio
	Aprobado	Ampliaciones / (Reducciones)	Modificado	Devengado	Pagado	
	1	2	3 = (1 + 2)	4	5	
<b>BIENES MUEBLES, INMUEBLES E INTANGIBLES</b>	\$109,686,099.00	\$171,184,757.00	\$280,870,856.00	\$63,657,179.83	\$48,043,913.19	\$217,213,676.17
MOBILIARIO Y EQUIPO DE ADMINISTRACIÓN	\$81,408,450.00	\$5,485,853.00	\$86,894,303.00	\$17,117,493.78	\$16,416,944.16	\$69,776,809.22
MOBILIARIO Y EQUIPO EDUCACIONAL Y RECREATIVO	\$30,000.00	\$662,130.00	\$692,130.00	\$552,044.61	\$543,101.01	\$140,085.39
EQUIPO E INSTRUMENTAL MÉDICO Y DE LABORATORIO	\$0.00	\$296,414.00	\$296,414.00	\$291,774.00	\$9,894.00	\$4,640.00
VEHÍCULOS Y EQUIPOS DE TRANSPORTE	\$0.00	\$125,981,891.00	\$125,981,891.00	\$22,118,846.91	\$8,412,895.03	\$103,863,044.09
MAQUINARIA, OTROS EQUIPOS Y HERRAMIENTAS	\$20,832,066.00	\$25,216,742.00	\$46,048,808.00	\$10,035,965.95	\$9,137,960.33	\$36,012,842.05
ACTIVOS INTANGIBLES	\$7,415,583.00	\$13,541,727.00	\$20,957,310.00	\$13,541,054.58	\$13,523,118.66	\$7,416,255.42
<b>INVERSIÓN PÚBLICA</b>	\$681,819,938.00	\$552,942,899.00	\$1,234,762,837.00	\$374,182,522.14	\$353,382,146.37	\$860,580,314.86
OBRA PÚBLICA EN BIENES DE DOMINIO PÚBLICO	\$605,819,938.00	\$425,478,835.00	\$1,031,298,773.00	\$336,872,507.91	\$322,865,795.10	\$694,426,265.09
OBRA PUBLICA EN BIENES PROPIOS	\$76,000,000.00	\$127,464,064.00	\$203,464,064.00	\$37,310,014.23	\$30,516,351.27	\$166,154,049.77
<b>INVERSIONES FINANCIERAS Y OTRAS PROVISIONES</b>	\$111,057,212.00	\$1,812,220.00	\$112,869,432.00	\$21,388,803.33	\$17,868,823.56	\$91,480,628.67
INVERSIONES EN FIDEICOMISOS, MANDATOS Y OTROS ANÁLOGOS	\$47,057,212.00	\$812,220.00	\$47,869,432.00	\$21,388,803.33	\$17,868,823.56	\$26,480,628.67
PROVISIONES PARA CONTINGENCIAS Y OTRAS EROGACIONES ESPECIALES	\$64,000,000.00	\$1,000,000.00	\$65,000,000.00	\$0.00	\$0.00	\$65,000,000.00
<b>DEUDA PUBLICA</b>	\$58,670,219.00	\$99,284,065.00	\$157,954,284.00	\$118,143,342.44	\$118,143,342.44	\$39,810,941.56



MUNICIPIO DE MERIDA YUCATAN

Estado Analítico del Ejercicio del Presupuesto de Egresos
Clasificación por Objeto del Gasto (Capítulo y Concepto)
DEL 01 DE ENERO AL 30 DE JUNIO DE 2023.

Table with 7 columns: Concepto, Aprobado, Ampliaciones / (Reducciones), Modificado, Devengado, Pagado, Subejercicio. Rows include AMORTIZACIÓN DE LA DEUDA PÚBLICA, INTERESES DE LA DEUDA PÚBLICA, COMISIONES DE LA DEUDA PÚBLICA, GASTOS DE LA DEUDA PÚBLICA, COSTO POR COBERTURAS, ADEUDOS DE EJERCICIOS FISCALES ANTERIORES (ADEFAS), and Total del Gasto.

Bajo protesta de decir la verdad declaramos que los Estados Financieros y sus Notas son razonablemente correctos y responsabilidad del emisor.

Signature of Lic. Renán Alberto Barrera Concha
LIC. RENÁN ALBERTO BARRERA CONCHA
PRESIDENTE MUNICIPAL

Signature of Licda. Laura C. Muñoz Molina, Mtra
LICDA. LAURA C. MUÑOZ MOLINA, MTRA
DIRECTORA DE FINANZAS Y TESORERA MUNICIPAL