



mérida
unida por más

Mérida, Yucatán a 27 de Abril de 2023
DFTM/SCA/DC Oficio 166 – PB

ASUNTO: Envío de Cuenta Pública 2022

002776

ASEY
AUDITORIA SUPERIOR
DEL ESTADO DE YUCATÁN
AL CONGRESO DEL ESTADO DE YUCATÁN

RECEPCIÓN DE LA
CUENTA PÚBLICA 2022

1 disco

25 ABR. 2023

RECIBIDO HORA: 11:44
Vo. Bo. [Firma]
Art. 174 y 176 de la Ley de Presupuesto y
Contabilidad Gubernamental del Estado de Yucatán

AUDITORIA SUPERIOR DEL ESTADO DE YUCATÁN
C.P. MARIO CAN MARÍN
Auditor Superior del Estado de Yucatán

Presente:

Por este medio le hago entrega de la Cuenta Pública 2022 en medio magnético C.D y en formatos impresos y debidamente firmados, con el objetivo de dar cumplimiento el artículo 49 de la Ley de Fiscalización de la Cuenta Pública y artículo 176 de la Ley del Presupuesto y Contabilidad Gubernamental del Estado de Yucatán.

a) Estados Financieros y Presupuestales Acumulados al 31 de Diciembre del 2022 (impresos y digitales)

1. Estado de Actividades
2. Estado de Situación Financiera
3. Estado de Variación en la Hacienda Pública
4. Estado de Cambios en la Situación Financiera
5. Estado de Flujo de Efectivo
6. Estado Analítico de la Deuda y Otros Pasivos
7. Estado Analítico del Activo
8. Estado del Ejercicio del Presupuesto de Egresos de acuerdo a la Clasificación Administrativa
9. Estado del Ejercicio del Presupuesto de Egresos de acuerdo a la Clasificación Funcional
10. Estado del Ejercicio del Presupuesto de Egresos de acuerdo al Clasificador por Objeto del Gasto
11. Estado del Ejercicio del Presupuesto de Egresos de acuerdo a la Clasificación Económica (Tipo de Gasto)





12. Estado del Ejercicio del Presupuesto de Egresos por Categoría Programática
13. Estado Analítico de Ingresos
14. Notas a los Estados Financieros
15. Endeudamiento Neto
16. Intereses de la Deuda

b) Anexos de Cuenta Publica anual 2021

- 1.-Informe sobre Pasivos Contingentes (impreso y digital)
- 2.-Indicadores de resultados 2022 (digital)
- 3.-Relación de cuentas Bancarias productivas (digital)
- 4.-Relación de Bienes Inmuebles 2022 (digital)
- 5.-Relación de Bienes Muebles 2022 (digital)
- 6.-Programas y Proyectos de Inversión 2022 (digital)

c) En lo que se refiere al Rubro de Servicios Personales se incluye:

- Copia certificada del tabulador 2022 (impreso)
- Reportes de Percepciones y deducciones mensuales por empleado 2022 (digital)
- Relación de prestadores de servicio bajo el régimen de asimilados a salario y honorarios 2022 (digital)
- Relación de altas 2022 (digital)
- Relación de Bajas 2022 (digital)
- Relación de incidencias 2022 (digital)
- Avisos de baja del IMSS 2022 (digital)





d) En lo que se refiere al Rubro de Obras Públicas se incluye (impreso y digital)

1. Relación firmada y en archivo electrónico (Excel) de los contratos de obra realizados en el ejercicio 2022, que contiene los siguientes puntos:
 - No. De Obra Asignado
 - No. De Contrato
 - Tipo de recursos o programa
 - Modalidad de Adjudicación
 - Nombre u Objeto del contrato
 - Nombre del Contratista
 - Monto del Presupuesto Autorizado para la Obra
 - Importe del Contrato
 - Importe de las Ampliaciones o Modificaciones.
 - Estructura Financiera con el desglose para mezcla de recursos (Aportación Municipal y/o Estatal, Aportación federal, aportación del programa y otras fuentes de aportación).
 - Importe pagado al cierre del ejercicio.
 - No. De finanzas de anticipo, cumplimiento y vicios ocultos.
 - Fecha inicial y de conclusión de los trabajos contratados.
 - Indicar el monto cargado o asignado a la obra por concepto de gastos indirectos.





e) **Así mismo y como parte de la información del Sector Paraestatal se envían los estados financieros consolidados 2022 que incluyen la información de las paramunicipales, Comité Permanente del Carnaval de Mérida, Central de Abastos, Abastos de Mérida, Cuxtal y Servilimpia (impreso y digital)**


1. Estado de Actividades
2. Estado de Situación Financiera
3. Estado de Cambios en la Situación Financiera
4. Estado de Variación en la Hacienda Pública
5. Estado de Flujo de Efectivo
6. Notas a los Estados Financieros

Cabe aclarar que la información relativa a la Cuenta Pública Anual de cada una de estas entidades será enviada por las mismas.

Sin otro particular al respecto, me despido con un cordial saludo.

Sin más por el momento, quedo a sus apreciables órdenes.

ATENTAMENTE
"481 AÑOS DE NOBLEZA Y LEALTAD"


LICDA. LAURA CRISTINA MUÑOZ MOLINA, MTRA.
DIRECTORA DE FINANZAS Y TESORERA MUNICIPAL

C.c.p. Archivo
RP/mfp



**MUNICIPIO DE MÉRIDA
YUCATÁN**

**ESTADOS FINANCIEROS
CONSOLIDADOS 2022**



**Ayuntamiento de Mérida
2021-2024**

MUNICIPIO DE MÉRIDA YUCATÁN
ESTADO DE ACTIVIDADES CONSOLIDADO
DEL 1 DE ENERO AL 31 DE DICIEMBRE DEL 2022
(cifras en pesos)

	2022	2021
INGRESOS Y OTROS BENEFICIOS		
Ingresos de la Gestión:	2,443,690,434.63	1,680,538,603.70
Impuestos	1,902,064,963.17	1,277,439,774.78
Cuotas y Aportaciones de Seguridad Social	0.00	0.00
Contribuciones de Mejoras	0.00	0.00
Derechos	407,224,088.48	345,935,385.05
Productos	120,033,310.36	37,649,265.45
Aprovechamiento	14,368,072.62	19,514,178.42
Ingresos por Venta de Bienes y Servicios	0.00	0.00
Participaciones, Aportaciones, Convenios, Incentivos Derivados de la Colaboración Fiscal y Fondos Distintos de Aportaciones, Transferencias, Asignaciones, Subsidios y Subvenciones, Pensiones y Jubilaciones	2,537,730,808.64	2,433,226,564.43
Participaciones, Aportaciones, Convenios, Incentivos Derivados de la Colaboración Fiscal y Fondos Distintos de Aportaciones	2,530,899,248.55	2,433,226,564.43
Transferencias, Asignaciones, Subsidios y Subvenciones, Pensiones y Jubilaciones	6,831,560.09	0.00
Otros Ingresos y Beneficios	80,514,784.72	43,041,377.74
Ingresos Financieros	80,335,475.31	42,466,657.51
Incremento por Variación de Inventarios	0.00	0.00
Disminución del Exceso de Estimaciones por Pérdida o Deterioro u Obsolescencia	0.00	0.00
Disminución del Exceso de Provisiones	0.00	24,701.04
Otros Ingresos y Beneficios Varios	179,309.41	550,019.19
Total de Ingresos y Otros Beneficios	5,061,936,027.99	4,156,806,545.87
GASTOS Y OTRAS PERDIDAS		
Gastos de Funcionamiento	3,197,964,493.97	2,700,544,854.57
Servicios Personales	1,288,382,084.21	1,212,753,715.25
Materiales y Suministros	398,388,898.81	271,827,593.89
Servicios Generales	1,511,193,510.95	1,215,963,545.43
Transferencias, Asignaciones, Subsidios y Otras Ayudas	706,492,883.42	616,233,727.34
Transferencias Internas y Asignaciones al Sector Público	0.00	0.00
Transferencias al Resto del Sector Público	0.00	0.00
Subsidios y Subvenciones	176,768,395.92	185,598,636.67
Ayudas Sociales	300,241,011.44	230,825,432.56
Pensiones y Jubilaciones	214,611,476.06	191,788,158.11
Transferencias a Fideicomisos, Mandatos y Contratos Análogos	0.00	0.00
Transferencias a la Seguridad Social	0.00	0.00
Donativos	14,872,000.00	8,021,500.00
Transferencias al Exterior	0.00	0.00
Participaciones y Aportaciones	0.00	0.00
Participaciones	0.00	0.00
Aportaciones	0.00	0.00
Convenios	0.00	0.00
Intereses, Comisiones y Otros Gastos de la Deuda Pública	1,470,517.72	0.00
Intereses de la Deuda Pública	1,061,946.08	0.00
Comisiones de la Deuda Pública	0.00	0.00
Gastos de la Deuda Pública	114,066.64	0.00
Costos por Coberturas	294,505.00	0.00
Apoyos Financieros	0.00	0.00
Otros Gastos y Pérdidas Extraordinarias	71,078,533.10	76,389,710.75
Estimaciones, Depreciaciones, Deterioros, Obsolescencia y Amortizaciones	56,043,288.18	55,994,664.39
Provisiones	2,138,434.90	2,134,748.77


MUNICIPIO DE MÉRIDA YUCATÁN
ESTADO DE ACTIVIDADES CONSOLIDADO
DEL 1 DE ENERO AL 31 DE DICIEMBRE DEL 2022
(cifras en pesos)

	2022	2021
Disminución de Inventarios	0.00	0.00
Otros Gastos	12,896,810.02	18,260,297.59
Inversión Pública	142,567,802.20	224,323,631.35
Inversión Pública no Capitalizable	142,567,802.20	224,323,631.35
Total de Gastos y Otras Pérdidas	4,119,574,230.41	3,617,491,924.01
Resultados del Ejercicio (Ahorro/Desahorro)	942,361,797.58	539,314,621.86

Bajo protesta de decir verdad declaramos que los Estados Financieros y sus Notas son razonables correctos y son responsables del emisor.



LIC. RENÁN ALBERTO BARRERA CONCHA
PRESIDENTE MUNICIPAL



LICDA. LAURA CRISTINA MUÑOZ MOLINA, MTRA.
DIRECTORA DE FINANZAS Y TESORERA MUNICIPAL

MUNICIPIO DE MERIDA YUCATÁN
ESTADO DE SITUACIÓN FINANCIERA CONSOLIDADO
AL 31 DE DICIEMBRE DEL 2022
(cifras en pesos)


ACTIVO	2022	2021	PASIVO	2022	2021
Activo Circulante			Pasivo Circulante		
Efectivo y Equivalentes	\$ 1,526,393,063.17	\$ 901,552,205.85	Cuentas por Pagar a Corto Plazo	\$ 137,118,186.73	\$ 120,388,724.22
Derechos a Recibir Efectivo o Equivalentes	\$ 119,907,400.70	\$ 51,448,249.39	Documentos por Pagar a Corto Plazo	\$ -	\$ -
Derechos a Recibir Bienes o Servicios	\$ 280,880,301.89	\$ 83,481,090.91	Porción a Corto Plazo de la Deuda Pública a Largo Plazo	\$ 11,463,948.00	\$ -
Inventarios	\$ -	\$ -	Títulos y Valores a Corto Plazo	\$ -	\$ -
Almacenes	\$ 7,646,502.71	\$ 8,054,946.26	Pasivos Diferidos a Corto Plazo	\$ 1,292.95	\$ 1,292.95
Estimación por Pérdida o Deterioro de Activos Circulantes	-\$ 4,139,115.82	-\$ 18,469,520.42	Fondos y Bienes de Terceros en Garantía y/o Administración a Corto Plazo	\$ 5,405,785.94	\$ 5,966,493.40
Otros Activos Circulantes	\$ 72,917.50	\$ 72,917.50	Provisiones a Corto Plazo	\$ -	\$ -
Total de Activos Circulantes	\$ 1,930,761,070.15	\$ 1,026,139,889.49	Otros Pasivos a Corto Plazo	\$ 336,398,638.39	\$ 336,398,638.39
			Total de Pasivos Circulantes	\$ 490,387,852.01	\$ 462,755,148.96
Activo No Circulante			Pasivo No Circulante		
Inversiones Financieras a Largo Plazo	\$ 1,159,355,788.71	\$ 1,028,824,004.71	Cuentas por Pagar a Largo Plazo	\$ -	\$ -
Derechos a Recibir Efectivo o Equivalentes a Largo Plazo	\$ 85,841,428.66	\$ 98,320,575.42	Documentos por Pagar a Largo Plazo	\$ -	\$ -
Bienes Inmuebles, Infraestructura y Construcciones en Proceso	\$ 11,974,933,125.75	\$ 10,824,450,806.76	Deuda Pública a Largo Plazo	\$ 157,580,723.00	\$ -
Bienes Muebles	\$ 863,238,638.44	\$ 821,278,484.80	Pasivos Diferidos a Largo Plazo	\$ -	\$ -
Activos Intangibles	\$ 36,925,223.75	\$ 21,587,506.52	Fondos y Bienes de Terceros en Garantía y/o en Administración a Largo Plazo	\$ 6,463,258,613.34	\$ 6,523,087,884.01
Depreciación, Deterioro y Amortización Acumulada de Bienes	-\$ 741,401,069.36	-\$ 712,673,497.36	Provisiones a Largo Plazo	\$ 22,654,538.29	\$ 24,167,847.32
Activos Diferidos	\$ 125,834.37	\$ 104,485.25			
Estimación por Pérdida o Deterioro de Activos no Circulantes	-\$ 732,182.88	-\$ 820,363.38	Total de Pasivos No Circulantes	\$ 6,643,493,874.63	\$ 6,547,255,731.33
Otros Activos no Circulantes	\$ -	\$ -			
Total de Activos No Circulantes	\$ 13,378,286,787.44	\$ 12,081,072,002.72	Total del Pasivo	\$ 7,133,881,726.64	\$ 7,010,010,880.29

MUNICIPIO DE MÉRIDA YUCATÁN
ESTADO DE SITUACIÓN FINANCIERA CONSOLIDADO
AL 31 DE DICIEMBRE DEL 2022
(cifras en pesos)

ACTIVO	2022	2021	PASIVO	2022	2021
			HACIENDA PÚBLICA/ PATRIMONIO		
			<i>Hacienda Pública/Patrimonio Contribuido</i>	\$ 67,491,277.88	\$ 67,577,834.24
			Aportaciones	\$ 67,179,251.93	\$ 67,265,808.29
			Donaciones de Capital	\$ -	\$ -
			Actualización de la Hacienda Pública / Patrimonio	\$ 312,025.95	\$ 312,025.95
			<i>Hacienda Pública/Patrimonio Generado</i>	\$ 9,541,750,814.35	\$ 7,499,529,613.91
			Resultados del Ejercicio (Ahorro / Desahorro)	\$ 942,361,797.58	\$ 539,314,621.86
			Resultados de Ejercicios Anteriores	\$ 1,674,223,904.34	\$ 1,159,376,518.30
			Revalúos	\$ 6,915,551,989.98	\$ 5,795,206,992.05
			Reservas	\$ 10,286,918.79	\$ 6,635,174.86
			Rectificaciones de Resultados de Ejercicios Anteriores	-\$ 673,796.34	-\$ 1,003,693.16
			<i>Exceso o Insuficiencia en la Actualización de la Hacienda Pública/Patrimonio</i>	-\$ 1,434,075,961.28	-\$ 1,469,906,436.23
			Resultado por Posición Monetaria	\$ 20,580,921.37	\$ 20,580,921.37
			Resultado por Tenencia de Activos no Monetarios	-\$ 1,454,656,882.65	-\$ 1,490,487,357.60
			<i>Total Hacienda Pública/ Patrimonio</i>	\$ 8,175,166,130.95	\$ 6,097,201,011.92
<i>Total del Activo</i>	\$ 15,309,047,857.59	\$ 13,107,211,892.21	<i>Total del Pasivo y Hacienda Pública / Patrimonio</i>	\$ 15,309,047,857.59	\$ 13,107,211,892.21

Bajo protesta de decir verdad declaramos que los Estados Financieros y sus Notas son razonables correctos y son responsabilidad del emisor.



LIC. RENÁN ALBERTO BARRERA CONCHA
PRESIDENTE MUNICIPAL


LICDA. LAURA CRISTINA MUÑOZ MOLINA, MTRA.
DIRECTORA DE FINANZAS Y TESORERA MUNICIPAL

MUNICIPIO DE MÉRIDA YUCATÁN
ESTADO DE CAMBIOS EN LA SITUACIÓN FINANCIERA CONSOLIDADO
DEL 1 DE ENERO AL 31 DE DICIEMBRE DEL 2022
(cifras en pesos)

	Origen	Aplicación
ACTIVO	41,615,162.31	2,243,451,127.69
Activo Circulante	408,443.55	905,029,624.21
Efectivo y Equivalentes		624,840,857.32
Derechos a Recibir Efectivo o Equivalentes		68,459,151.31
Derechos a Recibir Bienes o Servicios		197,399,210.98
Inventarios		
Almacenes	408,443.55	
Estimación por Pérdida o Deterioro de Activos Circulantes		14,330,404.60
Otros Activos Circulantes		
Activo No Circulante	41,206,718.76	1,338,421,503.48
Inversiones Financiera a Largo Plazo		130,531,784.00
Derechos a Recibir Efectivo o Equivalentes a Largo Plazo	12,479,146.76	
Bienes Inmuebles, Infraestructura y Construcción en Proceso		1,150,482,318.99
Bienes Muebles		41,960,153.64
Activos Intangibles		15,337,717.23
Depreciación, Deterioro Y Amortización Acumulada de Bienes	28,227,572.00	
Activos Diferidos		21,349.12
Estimación por Pérdida o Deterioro de Activos no Circulantes		88,180.50
Otros Activos no Circulantes		
PASIVO	185,774,133.51	61,903,287.16
Pasivo Circulante	28,193,410.51	560,707.46
Cuentas por Pagar a Corto Plazo	16,729,462.51	
Documentos por Pagar a Corto Plazo		
Porción a Corto Plazo de la Deuda Pública a Largo Plazo	11,463,948.00	
Títulos y Valores a Corto Plazo		
Pasivo Diferidos a Corto Plazo		
Fondos y Bienes de Terceros en Garantía y/o Administración a Corto Plazo		560,707.46
Provisiones a Corto Plazo		
Otros Pasivos a Corto Plazo		
Pasivo No Circulante	157,580,723.00	61,342,579.70
Cuentas por Pagar a Largo Plazo		
Documentos por Pagar a Largo Plazo		
Deuda Pública a Largo Plazo	157,580,723.00	
Pasivos Diferidos a Largo Plazo		
Fondos y Bienes de Terceros en Garantía y/o en Administración a Largo Plazo		59,829,270.67
Provisiones a Largo Plazo		1,513,309.03
HACIENDA PÚBLICA/PATRIMONIO	2,078,051,675.39	86,556.36
Hacienda Pública/Patrimonio Contribuido	-	86,556.36
Aportaciones		86,556.36
Donaciones Capital		
Actualización de la Hacienda Pública / Patrimonio		
Hacienda Pública/Patrimonio Generado	2,042,221,200.44	-
Resultados del Ejercicio (Ahorro / Desahorro)	403,047,175.72	
Resultados de Ejercicios Anteriores	514,847,386.04	
Revalúos	1,120,344,997.93	
Reservas	3,651,743.93	
Rectificaciones de Resultados de Ejercicios Anteriores	329,896.82	
Exceso o Insuficiencia en la Actualización de la Hacienda Pública	35,830,474.95	-
Resultados por Posición Monetaria		
Resultados por Tenencia de Activos no Monetarios	35,830,474.95	

Bajo protesta de decir verdad declaramos que los Estados Financieros y sus Notas son razonablemente correctos y son responsabilidad del emisor.


LIC. ROMAN ALBERTO BARRERA CONCHA
PRESIDENTE MUNICIPAL


LICDA. LAURA CRISTINA MUÑOZ MOLINA, MTRA.
DIRECTORA DE FINANZAS Y TESORERÍA MUNICIPAL

MUNICIPIO DE MÉRIDA YUGATÁN					
ESTADO DE VARIACIÓN EN LA HACIENDA PÚBLICA CONSOLIDADO					
DEL 1 DE ENERO AL 31 DE DICIEMBRE DEL 2022					
(cifras en pesos)					
Concepto	Hacienda Pública / Patrimonio Contribuido	Hacienda Pública / Patrimonio Generado de Ejercicios Anteriores	Hacienda Pública / Patrimonio Generado del Ejercicio	Exceso o Insuficiencia en la Actualización de la Hacienda Pública / Patrimonio	Total
Hacienda Pública / Patrimonio Contribuido Neto 2021	67,577,834.24				67,577,834.24
Aportaciones	67,265,808.29				67,265,808.29
Donaciones de Capital					0.00
Actualización de la Hacienda Pública/Patrimonio	312,025.95				312,025.95
Hacienda Pública / Patrimonio Generado Neto 2021		6,960,214,992.05	539,314,621.86		7,499,529,613.91
Resultados del Ejercicio (Ahorro/Desahorro)			539,314,621.86		539,314,621.86
Resultados de Ejercicios Anteriores		1,159,376,518.30			1,159,376,518.30
Revalúos		5,795,206,992.05			5,795,206,992.05
Reservas		6,635,174.86			6,635,174.86
Rectificaciones de Resultados de Ejercicios Anteriores		-1,003,693.16			-1,003,693.16
Exceso o Insuficiencia en la Actualización de la Hacienda Pública/Patrimonio Neto 2021				-1,469,906,436.23	-1,469,906,436.23
Resultado por Posición Monetaria				20,580,921.37	20,580,921.37
Resultado por Tenencia de Activos no Monetarios				-1,490,487,357.60	-1,490,487,357.60
Hacienda Pública / Patrimonio Neto Final 2021	67,577,834.24	6,960,214,992.05	539,314,621.86	-1,469,906,436.23	6,097,201,011.92
Cambios en la Hacienda Pública / Patrimonio Contribuido Neto 2022	-86,556.36				-86,556.36
Aportaciones	-86,556.36				-86,556.36
Donaciones de Capital					0.00
Actualización de la Hacienda Pública/Patrimonio	0.00				0.00
Variaciones de la Hacienda Pública / Patrimonio Generado Neto 2022		514,847,386.04	1,527,373,814.40		2,042,221,200.44
Resultados del Ejercicio (Ahorro/Desahorro)			942,361,797.58		942,361,797.58
Resultados de Ejercicios Anteriores		514,847,386.04	-539,314,621.86		-24,467,235.82
Revalúos			1,120,344,997.93		1,120,344,997.93
Reservas			3,651,743.93		3,651,743.93
Rectificaciones de Resultados de Ejercicios Anteriores			329,896.82		329,896.82
Cambios en el Exceso o Insuficiencia en la Actualización de la Hacienda Pública/Patrimonio Neto 2022				35,830,474.95	35,830,474.95
Resultado por Posición Monetaria				0.00	0.00
Resultado por Tenencia de Activos no Monetarios				35,830,474.95	35,830,474.95
Hacienda Pública / Patrimonio Neto Final 2022	67,491,277.88	7,475,062,378.09	2,066,688,436.26	-1,434,075,961.28	8,175,166,130.95

Bajo protesta de decir verdad ¡reclamamos que los Estados Financieros y sus Notas son razonablemente correctos y son responsabilidad del emisor.

RENAN ALBERTO BARRERA CONCHA
PRESIDENTE MUNICIPAL

LICDA. LAURA CRISTINA MUÑOZ MOLINA, MTRA.
DIRECTORA DE FINANZAS Y TESORERA MUNICIPAL

MUNICIPIO DE MÉRIDA YUCATÁN
ESTADO DE FLUJOS DE EFECTIVO CONSOLIDADO
DEL 1 DE ENERO AL 31 DE DICIEMBRE DE 2022
(cifras en pesos)

Concepto	2022	2021
Flujo de Efectivo de las Actividades de Operación		
Origen	5,061,936,027.99	4,156,806,545.87
Impuestos	1,902,064,963.17	1,277,439,774.78
Cuotas y Aportaciones de Seguridad Social	0.00	0.00
Contribuciones De Mejoras	0.00	0.00
Derechos	407,224,088.48	345,935,385.05
Productos De Tipo Corriente	120,033,310.36	37,649,265.45
Aprovechamientos De Tipo Corriente	14,368,072.62	19,514,178.42
Ingresos por Venta de Bienes y Servicios	0.00	0.00
Ingresos No Comprendidos En Las Fracciones De La Ley De Ingresos Causados En Ejercicios Fiscales Anteriores Pendientes De Liquidacion O Pago	0.00	0.00
Participaciones Y Aportaciones	2,537,730,808.64	2,433,226,564.43
Transferencias. Asignaciones. Subsidios Y Otras Ayudas	0.00	0.00
Otros orígenes de Operación	80,514,784.72	43,041,377.74
Aplicación	4,118,103,712.69	3,617,491,924.01
Servicios Personales	1,288,382,084.21	1,212,753,715.25
Materiales Y Suministros	398,388,898.81	271,827,593.89
Servicios Generales	1,511,193,510.95	1,215,963,545.43
Transferencias Internas Y Asignaciones Al Sector Público	0.00	0.00
Subsidios Y Subvenciones	176,768,395.92	185,588,636.67
Ayudas Sociales	300,241,011.44	230,825,432.56
Pensiones Y Jubilaciones	214,611,476.06	191,788,158.11
Transferencias a Fideicomisos, Mandatgos y Contratos Análogos	0.00	0.00
Transferencias a la Seguridad Social	0.00	0.00
Donativos	14,872,000.00	8,021,500.00
Transferencias Al Exterior	0.00	0.00
Participaciones	0.00	0.00
Aportaciones	0.00	0.00
Convenios	0.00	0.00
Otras Aplicaciones de Operación	213,646,335.30	300,713,342.10
Flujos Netos de Efectivo por Actividades de Operación	943,832,315.30	539,314,621.86
Flujo de Efectivo de las Actividades de Inversión		
Origen	41,615,162.31	48,736,552.02
Bienes Inmuebles, Infraestructura y Construcciones en Proceso	0.00	0.00
Bienes Muebles	0.00	0.00
Otros Orígenes de Inversión	41,615,162.31	48,736,552.02
Aplicación	1,618,610,270.37	184,001,522.13
Bienes Inmuebles, Infraestructura y Construcciones en Proceso	1,150,482,318.99	42,122,005.02
Bienes Muebles	41,960,153.64	8,070,211.21
Otras Aplicaciones de Inversión	426,167,797.74	133,809,305.90
Flujos Netos de Efectivo por Actividades de Inversión	- 1,576,995,108.06 -	135,264,970.11
Flujo de Efectivo de las Actividades de Financiamiento		
Origen	1,345,931,247.14	1,376,036,170.50
Endeudamiento Neto	169,044,671.00	0.00
Interno	0.00	0.00
Externo	0.00	0.00
Otros Orígenes de Financiamiento	1,176,886,576.14	1,376,036,170.50
Aplicación	87,927,597.06	1,350,229,575.24
Servicios de la Deuda	1,470,517.72	0.00
Interno	0.00	0.00
Externo	0.00	0.00
Otras Aplicaciones de Financiamiento	86,457,079.34	1,350,229,575.24
Flujos Netos de Efectivo por Actividades de Financiamiento	1,258,003,650.08	25,806,595.26
Incremento/Disminución Neta en el Efectivo y Equivalentes al Efectivo	624,840,857.32	429,856,247.01
Efectivo y Equivalentes al Efectivo al Inicio del Ejercicio (1)	901,552,205.85	471,695,958.84
Efectivo y Equivalentes al Efectivo al Final del Ejercicio (1)	1,526,393,063.17	901,552,205.85

Bajo protesta de decir verdad declaramos que los Estados Financieros y sus Notas son razonablemente correctos y son responsabilidad del emisor.

LIC. RENÁN ALBERTO BARRERA CONCHA
PRESIDENTE MUNICIPAL

LIC. LAURA CRISTINA MUÑOZ MOLINA, MTRA.
DIRECTORA DE FINANZAS Y TESORERA MUNICIPAL



NOTAS A LOS ESTADOS FINANCIEROS CONSOLIDADOS

MUNICIPIO DE MÉRIDA YUCATÁN



Ayuntamiento del Municipio de Mérida
Al 31 de diciembre de 2022 y 2021
(Presentados en miles de pesos mexicanos históricos)

NOTAS DE DESGLOSE

I) NOTAS AL ESTADO DE SITUACIÓN FINANCIERA

1.-Efectivo y Equivalentes

Concepto	2022	2021
Poder Ejecutivo (Municipio de Mérida)	\$ 1,421,944,941.72	\$ 720,516,094.47
Órganos Paramunicipales	\$ 104,448,121.45	\$ 181,036,111.38
Total	\$ 1,526,393,063.17	\$ 901,552,205.85

2.-Derechos a Recibir Efectivo y Equivalentes

Del rubro de Derechos a Recibir Efectivo y Equivalentes se eliminaron \$68,797,555.51 que corresponde a las transacciones realizadas por préstamos otorgados por el Ayuntamiento a las Paramunicipales, dando cumplimiento a lo establecido en la Norma en materia de consolidación de los Estados Financieros y demás información contable.

Organismos Paramunicipales	Importe
Comité Permanente del Carnaval	\$ 56,600,000.00
Servilimpia	\$ 6,000,004.00
Abastos de Mérida	\$ 6,197,551.51
TOTAL	\$ 68,797,555.51

3.-Inventarios y Almacenes

Derivado a sus operaciones el Ayuntamiento de Mérida y sus Entidades Paramunicipales no generan libro de inventarios de materias primas, materiales y suministros para producción.

En el caso de los almacenes el desglose se realiza de la siguiente forma:

Concepto	2022	2021
Poder Ejecutivo (Municipio de Mérida)	\$ 3,170,551.79	\$ 4,978,432.43
Órganos Paramunicipales	\$ 4,475,950.92	\$ 3,076,513.83
Total	\$ 7,646,502.71	\$ 8,054,946.26



4.-Inversiones Financieras a Largo Plazo

Concepto	2022	2021
Poder Ejecutivo (Municipio de Mérida)	\$ 1,159,355,788.71	\$ 1,028,824,004.71
Órganos Paramunicipales		
Total	\$ 1,159,355,788.71	\$ 1,028,824,004.71

5.-Bienes Muebles, Inmuebles e Intangibles

Bienes Inmuebles, Infraestructura y Construcciones en Proceso

Bienes Inmuebles, Infraestructura y Construcciones en Proceso

Concepto	2022	2021
Poder Ejecutivo (Municipio de Mérida)	\$ 11,864,599,875.43	\$ 10,726,478,375.47
Órganos Paramunicipales	\$ 110,333,250.32	\$ 97,972,431.29
Total	\$ 11,974,933,125.75	\$ 10,824,450,806.76

Bienes Muebles

Concepto	2022	2021
Poder Ejecutivo (Municipio de Mérida)	\$ 821,242,864.87	\$ 783,012,800.29
Órganos Paramunicipales	\$ 41,995,773.57	\$ 38,265,684.51
Total	\$ 863,238,638.44	\$ 821,278,484.80

Activos Intangibles

Concepto	2022	2021
Poder Ejecutivo (Municipio de Mérida)	\$ 36,189,135.76	\$ 20,872,371.91
Órganos Paramunicipales	\$ 736,087.99	\$ 715,134.61
Total	\$ 36,925,223.75	\$ 21,587,506.52



II) Pasivo

Del rubro de Cuentas por Pagar a Corto Plazo se eliminaron \$61,619,996.00

Del rubro de Documentos Pagar a Largo Plazo se eliminaron \$2,000,008.00

Del rubro de Deuda a Largo Plazo se eliminaron \$ 5,177,551.51

Lo anterior corresponde a los adeudos de las paramunicipales, por los préstamos entregados por el Municipio

pasivo

Concepto	2022	2021
Poder Ejecutivo (Municipio de Mérida)	\$ 7,101,891,403.89	\$ 6,977,335,328.93
Órganos Paramunicipales	\$ 31,990,322.75	\$ 52,173,102.87
Total	7,133,881,727	7,029,508,432

III) NOTAS AL ESTADO DE VARIACIÓN EN LA HACIENDA PÚBLICA/PATRIMONIO

La Hacienda Pública/Patrimonio corresponde a los activos netos que se entienden como la porción residual de los activos del ente público, una vez deducidos todos sus pasivos; en otras palabras, son derechos e inversiones que tiene el ente público menos sus deudas. Por lo tanto, el reconocimiento y valuación que se tenga de los activos y los pasivos repercutirá en la misma proporción en el valor de la Hacienda Pública / Patrimonio.

Las modificaciones en el rubro de Patrimonio ocurridas al cierre del periodo 2022 que se informa, se integran como sigue:

Concepto	2022	2021
Patrimonio Contribuido	\$ 67,491,277.88	\$ 67,577,834.24
Resultado del Ejercicio Ahorro/Desahorro	\$ 942,361,797.58	\$ 539,314,621.86
Resultado de Ejercicios Anteriores	\$ 1,674,223,904.34	\$ 1,159,376,518.30
Revalúos	\$ 6,915,551,989.98	\$ 5,795,206,992.05
Reservas	\$ 10,286,918.79	\$ 6,635,174.86
Rectificaciones de Resultados de Ejercicios Anteriores	-\$ 673,796.34	-\$ 1,003,693.16
Exceso o Insuficiencia en la Actualización de la Hacienda Pública/Patrimonio	-\$ 1,434,075,961.28	-\$ 1,469,906,436.23
Total Hacienda Pública/Patrimonio	\$ 8,175,166,130.95	\$ 6,097,201,011.92



IV) NOTAS AL ESTADO DE ACTIVIDADES

De los rubros de **Ingreso**/ Transferencias, Asignaciones, Subsidios y Otras Ayudas y de **Gastos y Otras Pérdidas**/ Transferencias Internas y Asignaciones al Sector Público, se realizó la eliminación de las transacciones generadas por los Subsidios otorgados a las Paramunicipales, mismas que se encuentran integradas de la siguiente forma:

Concepto	2022
Comité permanente del Carnaval de Merida	\$ 15,575,103.00
Central de Abastos	\$ 5,772,417.33
Abastos de Merida	\$ 24,110,309.00
Servilimpia	\$ 23,481,343.92
Cuxtal	\$ 3,652,000.00
TOTAL SUBSIDIO	\$ 72,591,173.25

Durante el ejercicio 2022, se realizó la devolución a las paramunicipales del ISR participable, quedando de la siguiente forma:

Concepto	2022
Carnaval	\$ 381,055.00
Abastos de Merida	\$ 2,156,791.00
Servilimpia	\$ 2,714,965.00
Central de Abastos	\$ 178,699.00
Cuxtal	\$ 328,734.00
TOTAL ISR	\$ 5,760,244.00

V) NOTAS AL FLUJO DE EFECTIVO

Efectivo y equivalentes

El detalle de los saldos inicial y final que figuran en la última parte de Estado de Flujo de Efectivo en la cuenta de efectivo y equivalentes es como sigue:

Concepto	2022	2021
Poder Ejecutivo (Municipio de Mérida)	\$ 1,421,944,941.72	\$ 720,516,094.47
Órganos Paramunicipales	\$ 104,448,121.45	\$ 181,036,111.38
Total	\$ 1,526,393,063.17	\$ 901,552,205.85



NOTAS DE MEMORIA

Las notas de Memoria se encuentran disponibles en las notas de cada ente público que integra el Gobierno Municipal.

NOTAS DE GESTIÓN ADMINISTRATIVA

Las notas de Gestión Administrativa se encuentran disponibles en las notas de cada ente público que integra el Gobierno Municipal.

“Bajo protesta de decir verdad declaramos que los Estados Financieros y sus notas, son razonablemente correctos y son responsabilidad del emisor”.

LIC. RENÁN ALBERTO BARRERA CONCHA
PRESIDENTE MUNICIPAL

LICDA. LAURA CRISTINA MUÑOZ MOLINA, MTRA.
DIRECTORA DE FINANZAS Y TESORERA MUNICIPAL