

002196



**ASEY**

RECEPCIÓN DEL DESEMPEÑO DE MÉRIDA  
CUENTA PÚBLICA 2021

AUDITORIA SUPERIOR  
DEL ESTADO DE YUCATÁN

18 ABR. 2022

RECIBIDO HORA: 12:15  
Vo. Bo.

Art. 174 y 176 de la Ley de Presupuesto y  
Contabilidad Gubernamental del Estado de Yucatán

**mérida**  
unida por más

A

Mérida, Yucatán a 01 de Abril de 2022  
DFTM/SCA/DC Oficio 133 – PB

ASUNTO: Envío de Cuenta Pública 2021

**AUDITORIA SUPERIOR DEL ESTADO DE YUCATÁN**  
**C.P. MARIO CAN MARÍN**  
Auditor Superior del Estado de Yucatán

Presente:

Por este medio le hago entrega de la Cuenta Pública 2021 en medio magnético C.D y en formatos impresos y debidamente firmados, con el objetivo de dar cumplimiento el artículo 49 de la Ley de Fiscalización de la Cuenta Pública y artículo 176 de la Ley del Presupuesto y Contabilidad Gubernamental del Estado de Yucatán.

a) Estados Financieros y Presupuestales Acumulados al 31 de Diciembre del 2021 (impresos y digitales)

1. Estado de Actividades
2. Estado de Situación Financiera
3. Estado de Variación en la Hacienda Pública
4. Estado de Cambios en la Situación Financiera
5. Estado de Flujo de Efectivo
6. Estado Analítico de la Deuda y Otros Pasivos
7. Estado Analítico del Activo
8. Estado del Ejercicio del Presupuesto de Egresos de acuerdo a la Clasificación Administrativa
9. Estado del Ejercicio del Presupuesto de Egresos de acuerdo a la Clasificación Funcional
10. Estado del Ejercicio del Presupuesto de Egresos de acuerdo al Clasificador por Objeto del Gasto
11. Estado del Ejercicio del Presupuesto de Egresos de acuerdo a la Clasificación Económica (Tipo de Gasto)
12. Estado del Ejercicio del Presupuesto de Egresos por Categoría Programática
13. Estado Analítico de Ingresos
14. Notas a los Estados Financieros





**b) Anexos de Cuenta Pública anual 2021**

- 1.-Informe sobre Pasivos Contingentes (impreso y digital)
- 2.-Indicadores de resultados 2021 (digital)
- 3.-Relación de cuentas Bancarias productivas (digital)
- 4.-Relación de Bienes Inmuebles 2021 (digital)
- 5.-Relación de Bienes Muebles 2021 (digital)
- 6.-Programas y Proyectos de Inversión 2021 (digital)

**c) En lo que se refiere al Rubro de Servicios Personales se incluye:**

- Copia certificada del tabulador 2021 (impreso)
- Reportes de Percepciones y deducciones mensuales por empleado 2021 (digital)
- Relación de prestadores de servicio bajo el régimen de asimilados a salario y honorarios 2021 (digital)
- Relación de altas 2021 (digital)
- Relación de Bajas 2021 (digital)
- Relación de incidencias 2021 (digital)
- Avisos de baja del IMSS 2021 (digital)

**d) En lo que se refiere al Rubro de Obras Públicas se incluye (impreso y digital)**

1. Relación en archivo electrónico (Excel) de los contratos de obra realizados en el ejercicio 2021, que contiene los siguientes puntos:
  - No. De Obra Asignado
  - No. De Contrato
  - Tipo de recursos o programa
  - Modalidad de Adjudicación
  - Nombre u Objeto del contrato
  - Nombre del Contratista
  - Monto del Presupuesto Autorizado para la Obra
  - Importe del Contrato
  - Importe de las Ampliaciones o Modificaciones.





- Estructura Financiera con el desglose para mezcla de recursos (Aportación Municipal y/o Estatal, Aportación federal, aportación del programa y otras fuentes de aportación).
  - Importe pagado al cierre del ejercicio.
  - No. De finanzas de anticipo, cumplimiento y vicios ocultos.
  - Fecha inicial y de conclusión de los trabajos contratados.
  - Indicar el monto cargado o asignado a la obra por concepto de gastos indirectos.
- e) **Así mismo y como parte de la información del Sector Paraestatal se envían los estados financieros consolidados 2021 que incluyen la información de las paramunicipales, Comité Permanente del Carnaval de Merida, Central de Abastos, Abastos de Merida, Cuxtal y Servilimpia (impreso y digital)**

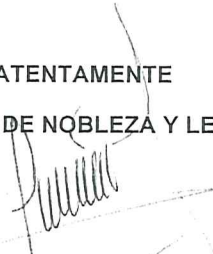

1. Estado de Actividades
2. Estado de Situación Financiera
3. Estado de Cambios en la Situación Financiera
4. Estado de Variación en la Hacienda Pública
5. Estado de Flujo de Efectivo
6. Notas a los Estados Financieros

Cabe aclarar que la información relativa a la Cuenta Pública Anual de cada una de estas entidades será enviada por las mismas.

Sin otro particular al respecto, me despido con un cordial saludo.

ATENTAMENTE

"480 AÑOS DE NOBLEZA Y LEALTAD"

  
LIC. LAURA CRISTINA MUÑOZ MOLINA  
Directora de Finanzas y Tesorera Municipal 

C.c.p. Archivo  
RP/mfp



# MUNICIPIO DE MERIDA YUCATÁN

## ESTADOS FINANCIEROS CONSOLIDADOS 2021



**Ayuntamiento de Mérida**  
**2021-2024**



**MUNICIPIO DE MÉRIDA YUCATÁN**  
**ESTADO DE ACTIVIDADES CONSOLIDADO**  
**DEL 1 DE ENERO AL 31 DE DICIEMBRE DEL 2021**  
(cifras en pesos)

	2021	2020
<b>INGRESOS Y OTROS BENEFICIOS</b>		
<b>Ingresos de la Gestión:</b>	<b>1,680,538,603.70</b>	<b>1,339,845,094.97</b>
Impuestos	1,277,439,774.78	997,167,120.29
Cuotas y Aportaciones de Seguridad Social	0.00	0.00
Contribuciones de Mejoras	0.00	0.00
Derechos	345,935,385.05	285,391,511.96
Productos	37,649,265.45	51,799,663.27
Aprovechamiento	19,514,178.42	5,484,799.45
Ingresos por Venta de Bienes y Servicios	0.00	2,000.00
<b>Participaciones, Aportaciones, Convenios, Incentivos Derivados de la Colaboración Fiscal y Fondos Distintos de Aportaciones, Transferencias, Asignaciones, Subsidios y Subvenciones, Pensiones y Jubilaciones</b>	<b>2,433,226,564.43</b>	<b>2,252,843,635.57</b>
Participaciones, Aportaciones, Convenios, Incentivos Derivados de la Colaboración Fiscal y Fondos Distintos de Aportaciones	2,433,226,564.43	2,252,843,635.57
Transferencias, Asignaciones, Subsidios y Subvenciones, Pensiones y Jubilaciones	0.00	0.00
<b>Otros Ingresos y Beneficios</b>	<b>43,041,377.74</b>	<b>51,712,756.44</b>
Ingresos Financieros	42,466,657.51	50,976,548.30
Incremento por Variación de Inventarios	0.00	0.00
Disminución del Exceso de Estimaciones por Pérdida o Deterioro u Obsolescencia	0.00	0.00
Disminución del Exceso de Provisiones	24,701.04	0.00
Otros Ingresos y Beneficios Varios	550,019.19	736,208.14
<b>Total de Ingresos y Otros Beneficios</b>	<b>4,156,806,545.87</b>	<b>0.00 3,644,401,486.98</b>
<b>GASTOS Y OTRAS PERDIDAS</b>		
<b>Gastos de Funcionamiento</b>	<b>2,700,544,854.57</b>	<b>2,597,036,142.11</b>
Servicios Personales	1,212,753,715.25	1,214,896,523.91
Materiales y Suministros	271,827,593.89	257,173,699.34
Servicios Generales	1,215,963,545.43	1,124,965,918.86
<b>Transferencias, Asignaciones, Subsidios y Otras Ayudas</b>	<b>616,233,727.34</b>	<b>634,666,338.83</b>
Transferencias Internas y Asignaciones al Sector Público	0.00	0.00
Transferencias al Resto del Sector Público	0.00	0.00
Subsidios y Subvenciones	185,598,636.67	165,039,304.88
Ayudas Sociales	230,825,432.56	276,167,625.68
Pensiones y Jubilaciones	191,788,158.11	185,088,908.27
Transferencias a Fideicomisos, Mandatos y Contratos Análogos	0.00	0.00
Transferencias a la Seguridad Social	0.00	0.00
Donativos	8,021,500.00	8,370,500.00
Transferencias al Exterior	0.00	0.00
<b>Participaciones y Aportaciones</b>	<b>0.00</b>	<b>0.00</b>
Participaciones	0.00	0.00
Aportaciones	0.00	0.00
Convenios	0.00	0.00
<b>Intereses, Comisiones y Otros Gastos de la Deuda Pública</b>	<b>0.00</b>	<b>0.00</b>
Intereses de la Deuda Pública	0.00	0.00
Comisiones de la Deuda Pública	0.00	0.00
Gastos de la Deuda Pública	0.00	0.00
Costos por Coberturas	0.00	0.00
Apoyos Financieros	0.00	0.00
<b>Otros Gastos y Pérdidas Extraordinarias</b>	<b>76,389,710.75</b>	<b>80,169,459.48</b>
Estimaciones, Depreciaciones, Deterioros, Obsolescencia y Amortizaciones	55,994,664.39	63,387,522.44
Provisiones	2,134,748.77	2,666,300.77

**MUNICIPIO DE MÉRIDA YUCATÁN**  
**ESTADO DE ACTIVIDADES CONSOLIDADO**  
**DEL 1 DE ENERO AL 31 DE DICIEMBRE DEL 2021**  
(cifras en pesos)

Disminución de Inventarios	0.00	0.00
Aumento por Insuficiencia de Estimaciones por Pérdida o Deterioro u Obsolencia	0.00	0.00
Aumento por Insuficiencia de Provisiones	0.00	0.00
Otros Gastos	18,260,297.59	14,115,636.27
<b>Inversión Pública</b>	<b>224,323,631.35</b>	<b>224,341,274.29</b>
Inversión Pública no Capitalizable	224,323,631.35	224,341,274.29
<b>Total de Gastos y Otras Pérdidas</b>	<b>3,617,491,924.01</b>	<b>3,536,213,214.71</b>
<b>Resultados del Ejercicio (Ahorro/Desahorro)</b>	<b>539,314,621.86</b>	<b>108,188,272.27</b>

Bajo protesta de decir verdad declaramos que los Estados Financieros y sus Notas son razonables, correctos y responsables del emisor

  
\_\_\_\_\_  
LIC. RENÁN ALBERTO BARRERA CONCHA  
PRESIDENTE MUNICIPAL

  
\_\_\_\_\_  
LIC. LAURA CRISTINA MUÑOZ MOLINA  
DIRECTORA DE FINANZAS Y TESORERA MUNICIPAL

**MUNICIPIO DE MERIDA YUCATAN**  
**ESTADO DE SITUACIÓN FINANCIERA CONSOLIDADO**  
**AL 31 DE DICIEMBRE DEL 2021**  
(cifras en pesos)


ACTIVO	2021	2020	PASIVO	2021	2020
<b>Activo Circulante</b>			<b>Pasivo Circulante</b>		
Efectivo y Equivalentes	\$ 901,552,205.85	\$ 471,695,958.84	Cuentas por Pagar a Corto Plazo	\$ 120,388,724.22	\$ 113,560,180.22
Derechos a Recibir Efectivo o Equivalentes	\$ 51,448,249.39	\$ 49,537,121.99	Documentos por Pagar a Corto Plazo	\$ -	\$ -
Derechos a Recibir Bienes o Servicios	\$ 83,481,090.91	\$ 36,058,128.23	Porción a Corto Plazo de la Deuda Pública a Largo Plazo	\$ -	\$ -
Inventarios	\$ -	\$ -	Títulos y Valores a Corto Plazo	\$ -	\$ -
Almacenes	\$ 8,054,946.26	\$ 4,976,458.98	Pasivos Diferidos a Corto Plazo	\$ 1,292.95	\$ 4.05
Estimación por Pérdida o Deterioro de Activos Circulantes	-\$ 18,469,520.42	-\$ 18,360,920.20	Fondos y Bienes de Terceros en Garantía y/o Administración a Corto Plazo	\$ 5,966,493.40	\$ 5,764,932.45
Otros Activos Circulantes	\$ 72,917.50	\$ 46,597.50	Provisiones a Corto Plazo	\$ -	\$ -
<b>Total de Activos Circulantes</b>	<b>\$ 1,026,139,889.49</b>	<b>\$ 543,953,345.34</b>	Otros Pasivos a Corto Plazo	\$ 336,398,638.39	\$ 332,448,417.36
			<b>Total de Pasivos Circulantes</b>	<b>\$ 462,755,148.96</b>	<b>\$ 451,773,525.98</b>
<b>Activo No Circulante</b>			<b>Pasivo No Circulante</b>		
Inversiones Financieras a Largo Plazo	\$ 1,028,824,004.71	\$ 948,977,874.66	Cuentas por Pagar a Largo Plazo	\$ -	\$ -
Derechos a Recibir Efectivo o Equivalentes a Largo Plazo	\$ 98,320,575.42	\$ 110,220,356.17	Documentos por Pagar a Largo Plazo	\$ -	\$ -
Bienes Inmuebles, Infraestructura y Construcciones en Proceso	\$ 10,824,450,806.76	\$ 10,782,328,801.74	Deuda Pública a Largo Plazo	\$ -	\$ -
Bienes Muebles	\$ 821,278,484.80	\$ 813,208,273.59	Pasivos Diferidos a Largo Plazo	\$ -	\$ -
Activos Intangibles	\$ 21,587,506.52	\$ 20,115,161.80	Fondos y Bienes de Terceros en Garantía y/o en Administración a Largo Plazo	\$ 6,523,087,884.01	\$ 7,869,320,339.02
Depreciación, Deterioro y Amortización Acumulada de Bienes	-\$ 712,673,497.36	-\$ 675,964,985.07	Provisiones a Largo Plazo	\$ 24,167,847.32	\$ 28,164,967.55
Activos Diferidos	\$ 104,485.25	\$ 124,144.01			
Estimación por Pérdida o Deterioro de Activos no Circulantes	-\$ 820,363.38	-\$ 872,297.15	<b>Total de Pasivos No Circulantes</b>	<b>\$ 6,547,255,731.33</b>	<b>\$ 7,897,485,306.57</b>
Otros Activos no Circulantes	\$ -	\$ -			
<b>Total de Activos No Circulantes</b>	<b>\$ 12,081,072,002.72</b>	<b>\$ 11,998,137,329.75</b>	<b>Total del Pasivo</b>	<b>\$ 7,010,010,880.29</b>	<b>\$ 8,349,258,832.55</b>



HACIENDA PÚBLICA/ PATRIMONIO

<i>Hacienda Pública/Patrimonio Contribuido</i>	\$ 67,577,834.24	\$ 67,021,910.68
Aportaciones	\$ 67,265,808.29	\$ 66,709,884.73
Donaciones de Capital	\$ -	
Actualización de la Hacienda Pública / Patrimonio	\$ 312,025.95	\$ 312,025.95
<i>Hacienda Pública/Patrimonio Generado</i>	\$ 7,499,529,613.91	\$ 7,064,037,542.70
Resultados del Ejercicio (Ahorro / Desahorro)	\$ 539,314,621.86	\$ 108,188,272.27
Resultados de Ejercicios Anteriores	\$ 1,159,376,518.30	\$ 1,188,418,107.94
Revalúos	\$ 5,795,206,992.05	\$ 5,770,418,302.01
Reservas	\$ 6,635,174.86	\$ 503,305.86
Rectificaciones de Resultados de Ejercicios Anteriores	-\$ 1,003,693.16	-\$ 3,490,445.38
<i>Exceso o Insuficiencia en la Actualización de la Hacienda Pública/Patrimonio</i>	-\$ 1,469,906,436.23	-\$ 2,938,227,610.84
Resultado por Posición Monetaria	\$ 20,580,921.37	\$ 20,580,921.37
Resultado por Tenencia de Activos no Monetarios	-\$ 1,490,487,357.60	-\$ 2,958,808,532.21
<i>Total Hacienda Pública/ Patrimonio</i>	\$ 6,097,201,011.92	\$ 4,192,831,842.54
<i>Total del Activo</i>	\$ 13,107,211,892.21	\$ 12,542,090,675.09
<i>Total del Pasivo y Hacienda Pública / Patrimonio</i>	\$ 13,107,211,892.21	\$ 12,542,090,675.09

Bajo protesta de decir verdad declaramos que los Estados Financieros y sus Notas son razonables, correctos y responsables del emisor



\_\_\_\_\_  
LIC. RENÁN ALBERTO BARRERA CONCHA  
PRESIDENTE MUNICIPAL



\_\_\_\_\_  
LIC. LAURA CRISTINA MUÑOZ MOLINA  
DIRECTORA DE FINANZAS Y TESORERA MUNICIPAL



**MUNICIPIO DE MÉRIDA YUCATÁN**  
**ESTADO DE CAMBIOS EN LA SITUACIÓN FINANCIERA CONSOLIDADO**  
**DEL 1 DE ENERO AL 31 DE DICIEMBRE DEL 2021**  
(cifras en pesos)

	Origen	Aplicación
<b>ACTIVO</b>	<b>48,736,552.02</b>	<b>613,857,769.14</b>
<b>Activo Circulante</b>	<b>108,600.22</b>	<b>482,295,144.37</b>
Efectivo y Equivalentes		429,856,247.01
Derechos a Recibir Efectivo o Equivalentes		1,911,127.40
Derechos a Recibir Bienes o Servicios		47,422,962.68
Inventarios		
Almacenes		3,078,487.28
Estimacion por Pérdida o Deterioro de Activos Circulantes	108,600.22	
Otros Activos Circulantes		26,320.00
<b>Activo No Circulante</b>	<b>48,627,951.80</b>	<b>131,562,624.77</b>
Inversiones Financiera a Largo Plazo		79,846,130.05
Derechos a Recibir Efectivo o Equivalentes a Largo Plazo	11,899,780.75	
Bienes Inmuebles, Infraestructura y Construccion en Proceso		42,122,005.02
Bienes Muebles		8,070,211.21
Activos Intangibles		1,472,344.72
Depreciacion, Deterioro Y Amortizacion Acumulada de Bienes	36,708,512.29	
Activos Diferidos	19,658.76	
Estimación por Pérdida o Deterioro de Activos no Circulantes		51,933.77
Otros Activos no Circulantes		
<b>PASIVO</b>	<b>10,981,622.98</b>	<b>1,350,229,575.24</b>
<b>Pasivo Circulante</b>	<b>10,981,622.98</b>	-
Cuentas por Pagar a Corto Plazo	6,828,544.00	
Documentos por Pagar a Corto Plazo		
Porción a Corto Plazo de la Deuda Pública a Largo Plazo		
Titulos y Valores a Corto Plazo		
Pasivo Diferidos a Corto Plazo	1,297.00	
Fondos y Bienes de Terceros en Garantía y/o Administración a Corto Plazo	201,560.95	
Provisiones a Corto Plazo		
Otros Pasivos a Corto Plazo	3,950,221.03	
<b>Pasivo No Circulante</b>	-	<b>1,350,229,575.24</b>
Cuentas por Pagar a Largo Plazo		
Documentos por Pagar a Largo Plazo		
Deuda Pública a Largo Plazo		
Pasivos Diferidos a Largo Plazo		
Fondos y Bienes de Terceros en Garantía y/o en Administración a Largo Plazo		1,346,232,455.01
Provisiones a Largo Plazo		3,997,120.23
<b>HACIENDA PÚBLICA/PATRIMONIO</b>	<b>2,041,599,031.29</b>	<b>137,229,861.91</b>
<b>Hacienda Pública/Patrimonio Contribuido</b>	<b>555,923.56</b>	-
Aportaciones	555,923.56	
Donaciones Capital		
Actualización de la Hacienda Pública / Patrimonio		
<b>Hacienda Pública/Patrimonio Generado</b>	<b>572,721,933.12</b>	<b>137,229,861.91</b>
Resultados del Ejercicio (Ahorro / Desahorro)	539,314,621.86	
Resultados de Ejercicios Anteriores		137,229,861.91
Revalúos	24,788,690.04	
Reservas	6,131,869.00	
Rectificaciones de Resultados de Ejercicios Anteriores	2,486,752.22	
<b>Exceso o Insuficiencia en la Actualización de la Hacienda Pública</b>	<b>1,468,321,174.61</b>	-
Resultados por Posición Monetaria		
Resultados por Tenencia de Activos no Monetarios	1,468,321,174.61	

"Bajo protesta de decir verdad declaramos que los Estados Financieros y sus notas son razonablemente correctos y responsabilidad del emisor"

  
LIC. RENÁN ALBERTO BARRERA CONCHA  
PRESIDENTE MUNICIPAL

  
LIC. LAURA CRISTINA MUÑOZ MOLINA  
DIRECTORA DE FINANZAS Y TESORERA MUNICIPAL

MUNICIPIO DE MÉRIDA YUCATÁN  
ESTADO DE VARIACIÓN EN LA HACIENDA PÚBLICA CONSOLIDADO  
DEL 1 DE ENERO AL 31 DE DICIEMBRE DEL 2021  
(cifras en pesos)

Concepto	Hacienda Pública / Patrimonio Contribuido	Hacienda Pública / Patrimonio Generado de Ejercicios Anteriores	Hacienda Pública / Patrimonio Generado del Ejercicio	Exceso o Insuficiencia en la Actualización de la Hacienda Pública / Patrimonio	Total
<b>Hacienda Pública / Patrimonio Contribuido Neto 2020</b>	<b>67,021,910.68</b>				<b>67,021,910.68</b>
Aportaciones	66,709,884.73				66,709,884.73
Donaciones de Capital					0.00
Actualización de la Hacienda Pública/Patrimonio	312,025.95				312,025.95
<b>Hacienda Pública / Patrimonio Generado Neto 2020</b>		<b>6,955,849,270.43</b>	<b>108,188,272.27</b>		<b>7,064,037,542.70</b>
Resultados del Ejercicio (Ahorro/Desahorro)			<b>108,188,272.27</b>		<b>108,188,272.27</b>
Resultados de Ejercicios Anteriores		1,188,418,107.94			1,188,418,107.94
Revalúos		5,770,418,302.01			5,770,418,302.01
Reservas		503,305.86			503,305.86
Rectificaciones de Resultados de Ejercicios Anteriores		-3,490,445.38			-3,490,445.38
<b>Exceso o Insuficiencia en la Actualización de la Hacienda Pública/Patrimonio Neto 2020</b>				<b>-2,938,227,610.84</b>	<b>-2,938,227,610.84</b>
Resultado por Posición Monetaria				20,580,921.37	20,580,921.37
Resultado por Tenencia de Activos no Monetarios				-2,958,808,532.21	-2,958,808,532.21
<b>Hacienda Pública / Patrimonio Neto Final 2020</b>	<b>67,021,910.68</b>	<b>6,955,849,270.43</b>	<b>108,188,272.27</b>	<b>-2,938,227,610.84</b>	<b>4,192,831,842.54</b>
<b>Cambios en la Hacienda Pública / Patrimonio Contribuido Neto 2021</b>	<b>555,923.56</b>				<b>555,923.56</b>
Aportaciones	555,923.56				555,923.56
Donaciones de Capital					0.00
Actualización de la Hacienda Pública/Patrimonio	0.00				0.00
<b>Variaciones de la Hacienda Pública / Patrimonio Generado Neto 2021</b>		<b>-29,041,589.64</b>	<b>464,533,660.85</b>		<b>435,492,071.21</b>
Resultados del Ejercicio (Ahorro/Desahorro)			539,314,621.86		539,314,621.86
Resultados de Ejercicios Anteriores		-29,041,589.64	-108,188,272.27		-137,229,861.91
Revalúos			24,788,690.04		24,788,690.04
Reservas			6,131,869.00		6,131,869.00
Rectificaciones de Resultados de Ejercicios Anteriores			2,486,752.22		2,486,752.22
<b>Cambios en el Exceso o Insuficiencia en la Actualización de la Hacienda Pública/Patrimonio Neto 2021</b>				<b>1,468,321,174.61</b>	<b>1,468,321,174.61</b>
Resultado por Posición Monetaria				0.00	0.00
Resultado por Tenencia de Activos no Monetarios				1,468,321,174.61	1,468,321,174.61
<b>Hacienda Pública / Patrimonio Neto Final 2021</b>	<b>67,577,834.24</b>	<b>6,926,807,680.79</b>	<b>572,721,933.12</b>	<b>- 1,469,906,436.23</b>	<b>6,097,201,011.92</b>

"Bajo protesta de decir verdad declaramos que los Estados Financieros y sus Notas son razonablemente correctos y responsabilidad del emisor".

LIC REYAN ALBERTO BARRERA CONCHA  
PRESIDENTE MUNICIPAL


LIC. LAURA CRISTINA MUÑOZ MOLINA  
DIRECTORA DE FINANZAS Y TESORERA MUNICIPAL



**MUNICIPIO DE MÉRIDA YUCATÁN**  
**ESTADO DE FLUJO DE EFECTIVO CONSOLIDADO**  
**DEL 1 DE ENERO AL 31 DE DICIEMBRE DE 2021**  
**(cifras en pesos)**

Concepto	2021	2020
<b>Flujo de Efectivo de las Actividades de Operación</b>		
Origen	4,156,806,545.87	3,644,401,486.98
Impuestos	1,277,439,774.78	997,167,120.29
Cuotas y Aportaciones de Seguridad Social	0.00	0.00
Contribuciones De Mejoras	0.00	0.00
Derechos	345,935,385.05	285,391,511.96
Productos De Tipo Corriente	37,649,265.45	51,799,663.27
Aprovechamientos De Tipo Corriente	19,514,178.42	5,484,799.45
Ingresos por Venta de Bienes y Servicios	0.00	2,000.00
Ingresos No Comprendidos En Las Fracciones De La Ley De Ingresos Causados En Ejercicios Fiscales Anteriores Pendientes De Liquidacion O Pago	0.00	0.00
Participaciones Y Aportaciones	2,433,226,564.43	2,252,843,635.57
Transferencias. Asignaciones. Subsidios Y Otras Ayudas	0.00	0.00
Otros orígenes de Operación	43,041,377.74	51,712,756.44
<b>Aplicación</b>	<b>3,617,491,924.01</b>	<b>3,536,213,214.71</b>
Servicios Personales	1,212,753,715.25	1,214,896,523.91
Materiales Y Suministros	271,827,593.89	257,173,699.34
Servicios Generales	1,215,963,545.43	1,124,965,918.86
Transferencias Internas Y Asignaciones Al Sector Público	0.00	0.00
Subsidios Y Subvenciones	185,598,636.67	165,039,304.88
Ayudas Sociales	230,825,432.56	276,167,625.68
Pensiones Y Jubilaciones	191,788,158.11	185,088,908.27
Transferencias a Fideicomisos, Mandatgos y Contratos Análogos	0.00	0.00
Transferencias a la Seguridad Social	0.00	0.00
Donativos	8,021,500.00	8,370,500.00
Transferencias Al Exterior	0.00	0.00
Participaciones	0.00	0.00
Aportaciones	0.00	0.00
Convenios	0.00	0.00
Otras Aplicaciones de Operación	300,713,342.10	304,510,733.77
<b>Flujos Netos de Efectivo por Actividades de Operación</b>	<b>539,314,621.86</b>	<b>108,188,272.27</b>
<b>Flujo de Efectivo de las Actividades de Inversión</b>		
Origen	48,736,552.02	67,835,757.53
Bienes Inmuebles, Infraestructura y Construcciones en Proceso	0.00	0.00
Bienes Muebles	0.00	0.00
Otros Orígenes de Inversión	48,736,552.02	67,835,757.53
<b>Aplicación</b>	<b>184,001,522.13</b>	<b>1,113,417,397.46</b>
Bienes Inmuebles, Infraestructura y Construcciones en Proceso	42,122,005.02	906,390,753.51
Bienes Muebles	8,070,211.21	71,637,505.09
Otras Aplicaciones de Inversión	133,809,305.90	135,389,138.86
<b>Flujos Netos de Efectivo por Actividades de Inversión</b>	<b>- 135,264,970.11</b>	<b>- 1,045,581,639.93</b>

Flujo de Efectivo de las Actividades de Financiamiento		
Origen	1,376,036,170.50	1,568,354,388.93
Endeudamiento Neto	0.00	0.00
Interno	0.00	0.00
Externo	0.00	0.00
Otros Orígenes de Financiamiento	1,376,036,170.50	1,568,354,388.93
<b>Aplicación</b>	<b>1,350,229,575.24</b>	<b>778,285,310.39</b>
Servicios de la Deuda	0.00	0.00
Interno	0.00	0.00
Externo	0.00	0.00
Otras Aplicaciones de Financiamiento	1,350,229,575.24	778,285,310.39
<b>Flujos Netos de Efectivo por Actividades de Financiamiento</b>	<b>25,806,595.26</b>	<b>790,069,078.54</b>
<b>Incremento/Disminución Neta en el Efectivo y Equivalentes al Efectivo</b>	<b>429,856,247.01</b>	<b>- 147,324,289.12</b>
Efectivo y Equivalentes al Efectivo al Inicio del Ejercicio (1)	471,695,958.84	619,020,247.96
Efectivo y Equivalentes al Efectivo al Final del Ejercicio (1)	901,552,205.85	471,695,958.84



LIC. RENÁN ALBERTO BARRERA CONCHA  
 PRESIDENTE MUNICIPAL



LIC. LAURA CRISTINA MUÑOZ MOLINA  
 DIRECTORA DE FINANZAS Y TESORERA MUNICIPAL





# NOTAS A LOS ESTADOS FINANCIEROS CONSOLIDADOS

MUNICIPIO DE MÉRIDA YUCATÁN



**Ayuntamiento del Municipio de Mérida**  
Al 31 de diciembre de 2021 y 2020  
(Presentados en miles de pesos mexicanos históricos)

**NOTAS DE DESGLOSE**

**I) NOTAS AL ESTADO DE SITUACIÓN FINANCIERA**

**1.-Efectivo y Equivalentes**

Concepto	2021	2020
Poder Ejecutivo (Municipio de Mérida)	\$ 720,516,094.47	\$ 425,256,170.55
Órganos Paramunicipales	\$ 181,036,111.38	\$ 46,439,788.29
Total	\$ 901,552,205.85	\$ 471,695,958.84

**2.-Derechos a Recibir Efectivo y Equivalentes**

Del rubro de Derechos a Recibir Efectivo y Equivalentes se eliminaron \$19,497,551.51 que corresponde a las transacciones realizadas por préstamos otorgados por el Ayuntamiento a las Paramunicipales, dando cumplimiento a lo establecido en la Norma en materia de consolidación de los Estados Financieros y demás información contable.

Concepto	2021	2020
Poder Ejecutivo (Municipio de Mérida)	\$ 8,185,942.94	\$ 7,488,894.74
Órganos Paramunicipales	\$ 43,262,306.45	\$ 42,048,227.25
Total	\$ 51,448,249.39	\$ 49,537,121.99

Organismos Paramunicipales	2021
Servilimpia	\$ 10,000,000.00
Abastos de Mérida	\$ 9,497,551.51
Total	\$ 19,497,551.51



### 3.-Inventarios y Almacenes

Derivado a sus operaciones el Ayuntamiento de Mérida y sus Entidades Paramunicipales no generan libro de inventarios de materias primas, materiales y suministros para producción.

En el caso de los almacenes el desglose se realiza de la siguiente forma:

Concepto	2021	2020
Poder Ejecutivo (Municipio de Mérida)	\$ 4,978,432.43	\$ 2,402,600.00
Órganos Paramunicipales	\$ 3,076,513.83	\$ 2,573,858.98
<b>Total</b>	<b>\$ 8,054,946.26</b>	<b>\$ 4,976,458.98</b>

### 4.-Inversiones Financieras a Largo Plazo

Concepto	2021	2020
Poder Ejecutivo (Municipio de Mérida)	\$ 1,028,824,004.71	\$ 946,651,180.66
Órganos Paramunicipales		\$ 2,326,694.00
<b>Total</b>	<b>\$ 1,028,824,004.71</b>	<b>\$ 948,977,874.66</b>

### 5.-Bienes Muebles, Inmuebles e Intangibles

Bienes Inmuebles, Infraestructura y Construcciones en Proceso

Bienes Inmuebles, Infraestructura y Construcciones en Proceso

Concepto	2021	2020
Poder Ejecutivo (Municipio de Mérida)	\$ 10,726,478,375.47	\$ 10,707,710,473.87
Órganos Paramunicipales	\$ 97,972,431.29	\$ 74,618,327.87
<b>Total</b>	<b>\$ 10,824,450,806.76</b>	<b>\$ 10,782,328,801.74</b>

Bienes Muebles

Concepto	2021	2020
Poder Ejecutivo (Municipio de Mérida)	\$ 783,012,800.29	\$ 775,199,758.03
Órganos Paramunicipales	\$ 38,265,684.51	\$ 38,008,515.56
<b>Total</b>	<b>\$ 821,278,484.80</b>	<b>\$ 813,208,273.59</b>

Activos Intangibles

Concepto	2021	2020
Poder Ejecutivo (Municipio de Mérida)	\$ 20,872,371.91	\$ 19,600,531.89
Órganos Paramunicipales	\$ 715,134.61	\$ 514,629.91
<b>Total</b>	<b>\$ 21,587,506.52</b>	<b>\$ 20,115,161.80</b>





## II) Pasivo

Del rubro de Cuentas por Pagar a Corto Plazo se eliminaron \$10,000,000.00 que corresponde al adeudo de la Paramunicipal servilimpia, el cual fue contraído con el Municipio de Mérida Yucatán

Del rubro de Cuentas por Pagar a Largo Plazo se eliminaron \$9,497,551.51 que corresponde al adeudo de la Paramunicipal Abastos de Mérida, que corresponde al préstamo otorgado por el Municipio.

Concepto	2021	2020
Poder Ejecutivo (Municipio de Mérida)	\$ 6,977,335,328.93	\$ 8,293,646,117.31
Órganos Paramunicipales	\$ 32,675,551.36	\$ 55,612,715.24
<b>Total</b>	<b>\$ 7,010,010,880.29</b>	<b>\$ 8,349,258,832.55</b>

## III) NOTAS AL ESTADO DE VARIACIÓN EN LA HACIENDA PÚBLICA/PATRIMONIO

La Hacienda Pública/Patrimonio corresponde a los activos netos que se entienden como la porción residual de los activos del ente público, una vez deducidos todos sus pasivos; en otras palabras, son derechos e inversiones que tiene el ente público menos sus deudas. Por lo tanto, el reconocimiento y valuación que se tenga de los activos y los pasivos repercutirá en la misma proporción en el valor de la Hacienda Pública / Patrimonio.

Las modificaciones en el rubro de Patrimonio ocurridas al cierre del periodo 2021 que se informa, se integran como sigue:

Concepto	2021	2020
Patrimonio Generado	\$ 67,577,834.24	\$ 67,021,910.68
Resultado del Ejercicio Ahorro/Desahorro	\$ 539,314,621.86	\$ 108,188,272.27
Resultado de Ejercicios Anteriores	\$ 1,159,376,518.30	\$ 1,188,418,107.94
Revalúos	\$ 5,795,206,992.05	\$ 5,770,418,302.01
Reservas	\$ 6,635,174.86	\$ 503,305.86
Rectificaciones de Resultados de Ejercicios Anteriores	-\$ 1,003,693.16	-\$ 3,490,445.38
Exceso o Insuficiencia en la Actualización de la Hacienda Pública/Patrimonio	-\$ 1,469,906,436.23	-\$ 2,938,227,610.84
<b>Total Hacienda Pública/Patrimonio</b>	<b>\$ 6,097,201,011.92</b>	<b>\$ 4,192,831,842.54</b>





#### IV) NOTAS AL ESTADO DE ACTIVIDADES

De los rubros de **Ingreso/** Transferencias, Asignaciones, Subsidios y Otras Ayudas y de **Gastos y Otras Pérdidas/** Transferencias Internas y Asignaciones al Sector Público, se realizó la eliminación de las transacciones generadas por los Subsidios otorgados a las Paramunicipales, mismas que se encuentran integradas de la siguiente forma:

Concepto	2021
Comité permanente del Carnaval de Merida	\$ 7,787,389.29
Central de Abastos	\$ 3,892,098.68
Abastos de Merida	\$ 16,200,000.00
Servilimpia	\$ 32,308,968.11
Cuxtal	\$ 2,585,000.00
<b>TOTAL SUBSIDIO</b>	<b>\$ 62,773,456.08</b>

Durante el ejercicio 2021, se realizó la devolución a las paramunicipales del ISR participable, quedando de la siguiente forma:

Concepto	2021
Carnaval	\$ 891,193.00
Abastos de Merida	\$ 4,012,645.00
Servilimpia	\$ 4,844,123.00
Central de Abastos	\$ 197,732.00
<b>TOTAL SUBSIDIO</b>	<b>\$ 9,945,693.00</b>

#### V) NOTAS AL FLUJO DE EFECTIVO

##### Efectivo y equivalentes

El detalle de los saldos inicial y final que figuran en la última parte de Estado de Flujo de Efectivo en la cuenta de efectivo y equivalentes es como sigue:

Concepto	2021	2020
Poder Ejecutivo (Municipio de Mérida)	\$ 720,516,094.47	\$ 425,256,170.55
Órganos Paramunicipales	\$ 181,036,111.38	\$ 46,439,788.29
<b>Total</b>	<b>\$ 901,552,205.85</b>	<b>\$ 471,695,958.84</b>



## NOTAS DE MEMORIA

Las notas de Memoria se encuentran disponibles en las notas de cada ente público que integra el Gobierno Municipal.

## NOTAS DE GESTIÓN ADMINISTRATIVA

Las notas de Gestión Administrativa se encuentran disponibles en las notas de cada ente público que integra el Gobierno Municipal.

LIC. RENÁN ALBERTO BARRERA CONCHA  
PRESIDENTE MUNICIPAL

LIC. LAURA CRISTINA MUÑOZ MOLINA  
DIRECTORA DE FINANZAS Y TESORERA MUNICIPAL