

**MUNICIPIO DE MÉRIDA YUCATÁN  
ESTADO ANALÍTICO DE INGRESOS  
DEL 1 DE ENERO AL 30 DE SEPTIEMBRE 2021**

Rubro de Ingreso	Ingreso					Diferencia
	Estimado	Ampliaciones y Reducciones	Modificado	Devengado	Recaudado	
	(1)	(2)	(3=1+2)	(4)	(5)	
Impuestos	834,629,079.00	305,858,547.09	1,140,487,626.09	991,222,152.09	991,222,152.09	156,593,073.09
Cuotas y Aportaciones de Seguridad Social	0.00	0.00	0.00	0.00	0.00	0.00
Contribuciones de Mejoras	0.00	0.00	0.00	0.00	0.00	0.00
Derechos	166,743,247.00	45,487,440.62	212,230,687.62	165,159,771.62	165,159,771.62	-1,583,475.38
Productos	36,971,062.00	-4,732,187.86	32,238,874.14	26,530,755.14	26,530,755.14	-10,440,306.86
Aprovechamiento	3,810,638.00	9,559,902.76	13,370,540.76	12,396,168.76	12,396,168.76	8,585,530.76
Ingresos por Ventas de Bienes, Prestación de Servicios y Otros Ingresos	0.00	0.00	0.00	0.00	0.00	0.00
Participaciones, Aportaciones, Convenios, Incentivos Derivados de la Colaboración Fiscal y Fondos Distintos de Aportaciones	2,143,174,382.00	22,764,784.52	2,165,939,166.52	1,627,878,842.52	1,627,878,842.52	-515,295,539.48
Transferencias, Asignaciones, Subsidios y Subvenciones, y Pensiones y Jubilaciones	0.00	0.00	0.00	0.00	0.00	0.00
Ingresos Derivados de Financiamientos	0.00	0.00	0.00	0.00	0.00	0.00
<b>Total</b>	<b>3,185,328,408.00</b>	<b>378,938,487.13</b>	<b>3,564,266,895.13</b>	<b>2,823,187,690.13</b>	<b>2,823,187,690.13</b>	<b>-362,140,717.87</b>
				Ingresos excedentes		

Estado Analítico de Ingresos Por Fuente de Financiamiento	Ingreso					Diferencia
	Estimado	Ampliaciones y Reducciones	Modificado	Devengado	Recaudado	
	(1)	(2)	(3=1+2)	(4)	(5)	
<b>Ingresos del Poder Ejecutivo Federal o Estatal y de los Municipios</b>	<b>3,185,328,408.00</b>	<b>378,938,487.13</b>	<b>3,564,266,895.13</b>	<b>2,823,187,690.13</b>	<b>2,823,187,690.13</b>	<b>-362,140,717.87</b>
Impuestos	834,629,079.00	305,858,547.09	1,140,487,626.09	991,222,152.09	991,222,152.09	156,593,073.09
Cuotas y Aportaciones de Seguridad Social	0.00	0.00	0.00	0.00	0.00	0.00
Contribuciones de Mejoras	0.00	0.00	0.00	0.00	0.00	0.00
Derechos	166,743,247.00	45,487,440.62	212,230,687.62	165,159,771.62	165,159,771.62	-1,583,475.38
Productos	36,971,062.00	-4,732,187.86	32,238,874.14	26,530,755.14	26,530,755.14	-10,440,306.86
Aprovechamientos	3,810,638.00	9,559,902.76	13,370,540.76	12,396,168.76	12,396,168.76	8,585,530.76
Participaciones, Aportaciones, Convenios, Incentivos Derivados de la Colaboración Fiscal y Fondos Distintos de Aportaciones	2,143,174,382.00	22,764,784.52	2,165,939,166.52	1,627,878,842.52	1,627,878,842.52	-515,295,539.48
Transferencias, Asignaciones, Subsidios y Subvenciones, y Pensiones y Jubilaciones	0.00	0.00	0.00	0.00	0.00	0.00
Ingresos de los Entes Públicos de los Poderes Legislativo y Judicial, de los Órganos Autónomos y del Sector Paraestatal o Paramunicipal, así como de las Empresas Productivas del Estado	0.00	0.00	0.00	0.00	0.00	0.00
Cuotas y Aportaciones de Seguridad Social	0.00	0.00	0.00	0.00	0.00	0.00
Productos	0.00	0.00	0.00	0.00	0.00	0.00
Ingresos por Ventas de Bienes Prestación de Servicios y Otros Ingresos	0.00	0.00	0.00	0.00	0.00	0.00
Transferencias, Asignaciones, Subsidios y Subvenciones, y Pensiones y Jubilaciones	0.00	0.00	0.00	0.00	0.00	0.00
Ingresos derivados de financiamientos	0.00	0.00	0.00	0.00	0.00	0.00
Ingresos Derivados de Financiamientos	0.00	0.00	0.00	0.00	0.00	0.00
<b>Total</b>	<b>3,185,328,408.00</b>	<b>378,938,487.13</b>	<b>3,564,266,895.13</b>	<b>2,823,187,690.13</b>	<b>2,823,187,690.13</b>	<b>-362,140,717.87</b>
				Ingresos excedentes		

Bajo protesta de decir verdad declaramos que los Estados Financieros y sus notas son razonablemente correctos y responsabilidad del emisor

LIC. RENÁN ALBERTO BARRERA CONCHA  
PRESIDENTE MUNICIPAL

LIC. LAURA CRISTINA MUÑOZ MOLINA  
DIRECTORA DE FINANZAS Y TESORERA MUNICIPAL




MUNICIPIO DE MERIDA YUCATAN  
Estado Analítico del Ejercicio del Presupuesto de Egresos  
Clasificación Administrativa  
DEL 01 DE ENERO AL 30 DE SEPTIEMBRE DE 2021.



Concepto	Egresos					Subejercicio
	Aprobado	Ampliaciones/ (Reducciones)	Modificado	Devengado	Pagado	
	1	2	3 = (1 + 2)	4	5	
SECTOR PÚBLICO MUNICIPAL	\$3,185,328,408.00	\$724,097,854.00	\$3,909,426,262.00	\$2,535,751,747.52	\$2,454,972,543.15	\$1,373,674,514.48
<b>Total del Gasto</b>	<b>\$3,185,328,408.00</b>	<b>\$724,097,854.00</b>	<b>\$3,909,426,262.00</b>	<b>\$2,535,751,747.52</b>	<b>\$2,454,972,543.15</b>	<b>\$1,373,674,514.48</b>

Bajo protesta de decir la verdad declaramos que los Estados Financieros y sus Notas son razonablemente correctos y responsabilidad del emisor.

  
LIC. REMÁN ALBERTO BARRERA CONCHA  
PRESIDENTE MUNICIPAL

  
LIC. LAURA CRISTINA MUÑOZ MOLINA  
DIRECTORA DE FINANZAS Y TESORERA MUNICIPAL





MUNICIPIO DE MERIDA YUCATAN

Estado Analítico del Ejercicio del Presupuesto de Egresos  
 Clasificación por Objeto del Gasto (Capítulo y Concepto)  
 DEL 01 DE ENERO AL 30 DE SEPTIEMBRE DE 2021.

Concepto	Egresos					Subejercicio 6 = (3 - 4)
	Aprobado	Ampliaciones / (Reducciones)	Modificado	Devengado	Pagado	
	1	2	3 = (1 + 2)	4	5	
<b>SERVICIOS PERSONALES</b>	\$1,230,648,618.00	\$0.00	\$1,230,648,618.00	\$832,753,728.25	\$775,749,873.63	\$397,894,889.75
REMUNERACIONES AL PERSONAL DE CARÁCTER PERMANENTE	\$686,610,204.00	-\$9,161,296.00	\$677,448,908.00	\$474,382,491.33	\$474,382,491.33	\$203,066,416.67
REMUNERACIONES AL PERSONAL DE CARÁCTER TRANSITORIO	\$75,992,455.00	-\$1,087,806.00	\$74,904,649.00	\$50,785,857.67	\$50,692,406.77	\$24,118,791.33
REMUNERACIONES ADICIONALES Y ESPECIALES	\$165,794,848.00	-\$9,131,107.00	\$156,663,741.00	\$111,312,623.11	\$62,553,963.20	\$45,351,117.89
SEGURIDAD SOCIAL	\$97,377,132.00	-\$6,558,529.00	\$90,818,603.00	\$64,026,832.52	\$56,814,910.81	\$26,791,770.48
OTRAS PRESTACIONES SOCIALES Y ECONOMICAS	\$204,873,979.00	\$22,787,121.00	\$227,661,100.00	\$129,497,365.69	\$128,557,543.59	\$98,163,734.31
PAGO DE ESTIMULOS A SERVIDORES PUBLICOS	\$0.00	\$3,151,617.00	\$3,151,617.00	\$2,748,557.93	\$2,748,557.93	\$403,059.07
<b>MATERIALES Y SUMINISTROS</b>	\$248,023,848.00	\$107,181,677.00	\$355,205,525.00	\$189,033,698.92	\$186,922,072.79	\$166,171,826.08
MATERIALES DE ADMINISTRACION, EMISION DE DOCUMENTOS Y ARTICULOS OFICIALES	\$12,334,572.00	\$8,931,487.00	\$21,266,059.00	\$9,022,704.78	\$8,926,284.83	\$12,243,354.22
ALIMENTOS Y UTENSILIOS	\$15,276,312.00	\$36,117,009.00	\$51,393,321.00	\$21,467,034.57	\$21,040,132.27	\$29,926,286.43
MATERIALES Y ARTICULOS DE CONSTRUCCION Y DE REPARACION	\$131,736,640.00	\$32,972,256.00	\$164,708,896.00	\$85,385,281.54	\$84,152,852.21	\$79,323,614.46
PRODUCTOS QUIMICOS, FARMACEUTICOS Y DE LABORATORIO	\$7,302,707.00	\$14,988,910.00	\$22,291,617.00	\$11,829,956.83	\$11,789,610.74	\$10,461,660.17
COMBUSTIBLES, LUBRICANTES Y ADITIVOS	\$72,034,592.00	\$9,691,247.00	\$81,725,839.00	\$55,847,268.80	\$55,623,539.88	\$25,878,570.20
VESTUARIO, BLANCOS, PRENDAS DE PROTECCION Y ARTICULOS DEPORTIVOS	\$4,190,124.00	-\$218,730.00	\$3,971,394.00	\$2,832,405.33	\$2,782,525.33	\$1,138,988.67
MATERIALES Y SUMINISTROS PARA SEGURIDAD	\$0.00	\$250,000.00	\$250,000.00	\$0.00	\$0.00	\$250,000.00



MUNICIPIO DE MERIDA YUCATAN

Estado Analítico del Ejercicio del Presupuesto de Egresos  
 Clasificación por Objeto del Gasto (Capítulo y Concepto)  
 DEL 01 DE ENERO AL 30 DE SEPTIEMBRE DE 2021.

Concepto	Egresos					Subejercicio
	Aprobado	Ampliaciones / (Reducciones)	Modificado	Devengado	Pagado	
	1	2	3 = (1 + 2)	4	5	
HERRAMIENTAS, REFACCIONES Y ACCESORIOS MENORES	\$5,148,901.00	\$4,449,498.00	\$9,598,399.00	\$2,649,047.07	\$2,607,127.53	\$6,949,351.93
<b>SERVICIOS GENERALES</b>	\$765,453,779.00	\$365,148,002.00	\$1,130,601,781.00	\$763,045,402.04	\$757,063,240.48	\$367,556,378.96
SERVICIOS BÁSICOS	\$224,298,190.00	\$57,030,348.00	\$281,328,538.00	\$191,481,383.75	\$191,369,090.73	\$89,847,154.25
SERVICIOS DE ARRENDAMIENTO	\$43,350,998.00	\$18,275,022.00	\$61,626,020.00	\$47,045,891.00	\$46,332,347.47	\$14,580,129.00
SERVICIOS PROFESIONALES, CIENTÍFICOS, TÉCNICOS Y OTROS SERVICIOS	\$95,480,110.00	\$79,287,175.00	\$174,767,285.00	\$139,429,113.30	\$138,731,652.97	\$35,338,171.70
SERVICIOS FINANCIEROS, BANCARIOS Y COMERCIALES	\$13,305,386.00	\$11,836,439.00	\$25,141,825.00	\$16,384,585.09	\$16,125,949.41	\$8,757,239.91
SERVICIOS DE INSTALACION, REPARACION, MANTENIMIENTO Y CONSERVACION	\$293,784,018.00	\$157,316,776.00	\$451,100,794.00	\$263,262,386.72	\$261,914,376.32	\$187,838,407.28
SERVICIOS DE COMUNICACIÓN SOCIAL Y PUBLICIDAD	\$64,245,800.00	\$43,475,824.00	\$107,721,624.00	\$86,876,887.42	\$84,175,414.17	\$20,844,736.58
SERVICIOS DE TRASLADO Y VIATICOS	\$2,151,373.00	-\$1,237,119.00	\$914,254.00	\$256,457.16	\$248,500.19	\$657,796.84
SERVICIOS OFICIALES	\$17,052,918.00	-\$2,206,704.00	\$14,846,214.00	\$9,133,053.05	\$8,990,269.67	\$5,713,160.95
OTROS SERVICIOS GENERALES	\$11,784,986.00	\$1,370,241.00	\$13,155,227.00	\$9,175,644.55	\$9,175,639.55	\$3,979,582.45
<b>TRANSFERENCIAS, ASIGNACIONES, SUBSIDIOS Y OTRAS AYUDAS</b>	\$493,485,872.00	\$202,034,706.00	\$695,520,578.00	\$460,903,403.41	\$449,938,555.74	\$234,617,174.59
TRANSFERENCIAS INTERNAS Y ASIGNACIONES AL SECTOR PÚBLICO	\$30,960,000.00	\$18,463,273.00	\$49,423,273.00	\$28,036,607.05	\$28,036,607.05	\$21,386,665.95
SUBSIDIOS Y SUBVENCIONES	\$74,786,600.00	\$90,534,906.00	\$165,321,506.00	\$126,206,011.47	\$125,998,029.38	\$39,115,494.53
AYUDAS SOCIALES	\$171,588,280.00	\$92,952,592.00	\$264,540,872.00	\$163,235,932.96	\$162,647,744.81	\$101,304,939.04
PENSIONES Y JUBILACIONES	\$207,630,992.00	-\$342,565.00	\$207,288,427.00	\$137,323,351.93	\$127,154,674.50	\$69,965,075.07
DONATIVOS	\$8,520,000.00	\$426,500.00	\$8,946,500.00	\$6,101,500.00	\$6,101,500.00	\$2,845,000.00





MUNICIPIO DE MERIDA YUCATAN

Estado Analítico del Ejercicio del Presupuesto de Egresos  
 Clasificación por Objeto del Gasto (Capítulo y Concepto)  
 DEL 01 DE ENERO AL 30 DE SEPTIEMBRE DE 2021.

Concepto	Egresos					Subejercicio 6 = (3 - 4)
	Aprobado	Ampliaciones / (Reducciones)	Modificado	Devengado	Pagado	
	1	2	3 = (1 + 2)	4	5	
<b>BIENES MUEBLES, INMUEBLES E INTANGIBLES</b>	\$1,522,465.00	\$19,338,480.00	\$20,860,945.00	\$8,471,185.32	\$8,211,681.72	\$12,389,759.68
MOBILIARIO Y EQUIPO DE ADMINISTRACION	\$371,290.00	\$7,503,776.00	\$7,875,066.00	\$2,495,791.66	\$2,238,851.66	\$5,379,274.34
MOBILIARIO Y EQUIPO EDUCACIONAL Y RECREATIVO	\$0.00	\$259,834.00	\$259,834.00	\$10,340.00	\$10,340.00	\$249,494.00
EQUIPO E INSTRUMENTAL MEDICO Y DE LABORATORIO	\$0.00	\$375,573.00	\$375,573.00	\$375,569.32	\$373,005.72	\$3.68
VEHICULOS Y EQUIPOS DE TRANSPORTE	\$0.00	\$2,240,847.00	\$2,240,847.00	\$440,846.93	\$440,846.93	\$1,800,000.07
MAQUINARIA, OTROS EQUIPOS Y HERRAMIENTAS	\$1,071,675.00	\$8,500,341.00	\$9,572,016.00	\$4,630,950.20	\$4,630,950.20	\$4,941,065.80
ACTIVOS INTANGIBLES	\$79,500.00	\$458,109.00	\$537,609.00	\$517,687.21	\$517,687.21	\$19,921.79
<b>INVERSION PUBLICA</b>	\$340,395,606.00	-\$34,345,559.00	\$306,050,047.00	\$193,997,475.83	\$192,911,236.72	\$112,052,571.17
OBRA PUBLICA EN BIENES DE DOMINIO PUBLICO	\$329,395,607.00	-\$58,303,954.00	\$271,091,653.00	\$161,543,685.70	\$160,457,446.59	\$109,547,967.30
OBRA PUBLICA EN BIENES PROPIOS	\$10,999,999.00	\$23,958,395.00	\$34,958,394.00	\$32,453,790.13	\$32,453,790.13	\$2,504,603.87
<b>INVERSIONES FINANCIERAS Y OTRAS PROVISIONES</b>	\$105,798,220.00	\$6,837,550.00	\$112,635,770.00	\$29,644,719.00	\$26,273,747.32	\$82,991,051.00
INVERSIONES EN FIDEICOMISOS, MANDATOS Y OTROS ANÁLOGOS	\$41,798,220.00	\$137,550.00	\$41,935,770.00	\$29,644,719.00	\$26,273,747.32	\$12,291,051.00
PROVISIONES PARA CONTINGENCIAS Y OTRAS EROGACIONES ESPECIALES	\$64,000,000.00	\$6,700,000.00	\$70,700,000.00	\$0.00	\$0.00	\$70,700,000.00
<b>DEUDA PUBLICA</b>	\$0.00	\$57,902,998.00	\$57,902,998.00	\$57,902,134.75	\$57,902,134.75	\$863.25



MUNICIPIO DE MERIDA YUCATAN

Estado Analítico del Ejercicio del Presupuesto de Egresos  
Clasificación por Objeto del Gasto (Capítulo y Concepto)  
DEL 01 DE ENERO AL 30 DE SEPTIEMBRE DE 2021.

Concepto	Egresos					Subejercicio
	Aprobado	Ampliaciones / (Reducciones)	Modificado	Devengado	Pagado	
	1	2	3 = (1 + 2)	4	5	
ADEUDOS DE EJERCICIOS FISCALES ANTERIORES (ADEFAS)	\$0.00	\$57,902,998.00	\$57,902,998.00	\$57,902,134.75	\$57,902,134.75	\$863.25
<b>Total del Gasto</b>	\$3,185,328,408.00	\$724,097,854.00	\$3,909,426,262.00	\$2,535,751,747.52	\$2,454,972,543.15	\$1,373,674,514.48

Bajo protesta de decir la verdad declaramos que los Estados Financieros y sus Notas son razonablemente correctos y responsabilidad del emisor.

  
\_\_\_\_\_  
LIC. RENÁN ALBERTO BARRERA CONCHA  
PRESIDENTE MUNICIPAL

  
\_\_\_\_\_  
LIC. LAURA CRISTINA MUÑOZ MOLINA  
DIRECTORA DE FINANZAS Y TESORERA MUNICIPAL





**MUNICIPIO DE MERIDA YUCATAN**  
**Estado Analítico del Ejercicio del Presupuesto de Egresos**  
**Clasificación Económica (por Tipo de Gasto)**  
**DEL 01 DE ENERO AL 30 DE SEPTIEMBRE DE 2021.**  
**(PESOS)**

Concepto	Egresos					Subejercicio
	Aprobado	Ampliaciones/ (Reducciones)	Modificado	Devegando	Pagado	
	1	2	3 = (1 + 2)	4	5	
<b>Gasto Corriente</b>	\$2,593,981,125.00	\$739,309,948.00	\$3,333,291,073.00	\$2,166,315,015.44	\$2,100,421,202.89	\$1,166,976,057.56
	\$2,593,981,125.00	739,309,948.00	\$3,333,291,073.00	\$2,166,315,015.44	\$2,100,421,202.89	\$1,166,976,057.56
<b>Gasto de Capital</b>	\$383,716,291.00	-\$14,869,529.00	\$368,846,762.00	\$232,113,380.15	\$227,396,665.76	\$136,733,381.85
	\$383,716,291.00	-14,869,529.00	\$368,846,762.00	\$232,113,380.15	\$227,396,665.76	\$136,733,381.85
<b>Pensiones y Jubilaciones</b>	\$207,630,992.00	-\$342,565.00	\$207,288,427.00	\$137,323,351.93	\$127,154,674.50	\$69,965,075.07
	\$207,630,992.00	-342,565.00	\$207,288,427.00	\$137,323,351.93	\$127,154,674.50	\$69,965,075.07
<b>Total del Gasto</b>	<b>\$3,185,328,408.00</b>	<b>\$724,097,854.00</b>	<b>\$3,909,426,262.00</b>	<b>\$2,535,751,747.52</b>	<b>\$2,454,972,543.15</b>	<b>\$1,373,674,514.48</b>

Bajo protesta de decir la verdad declaramos que los Estados Financieros y sus Notas son razonablemente correctos y responsabilidad del emisor.

  
\_\_\_\_\_  
LIC. RENÁN ALBERTO BARRERA CONCHA  
PRESIDENTE MUNICIPAL

  
\_\_\_\_\_  
LIC. LAURA CRISTINA MUÑOZ MOLINA  
DIRECTORA DE FINANZAS Y TESORERA MUNICIPAL



**MUNICIPIO DE MERIDA YUCATAN**  
**Estado Analítico del Ejercicio del Presupuesto de Egresos**  
**Clasificación Funcional (Finalidad y Función)**  
**DEL 01 DE ENERO AL 30 DE SEPTIEMBRE DE 2021.**  
**(PESOS)**

Concepto	Egresos					Subejercicio
	Aprobado	Ampliaciones/ (Reducciones)	Modificado	Devengado	Pagado	
	1	2	3 = (1 + 2)	4	5	
<b>GOBIERNO</b>	\$1,144,891,595.00	\$445,447,361.00	\$1,590,338,956.00	\$827,812,184.64	\$788,768,318.15	\$762,526,771.36
LEGISLACION	\$51,889,985.00	\$2,857,251.00	\$54,747,236.00	\$39,197,205.26	\$37,198,413.30	\$15,550,030.74
JUSTICIA	\$4,761,183.00	\$1,068,721.00	\$5,829,904.00	\$4,311,824.99	\$4,027,005.52	\$1,518,079.01
COORDINACION DE LA POLITICA DE GOBIERNO	\$66,402,887.00	-\$1,149,516.00	\$65,253,371.00	\$46,197,238.43	\$43,220,902.98	\$19,056,132.57
RELACIONES EXTERIORES	\$324,739.00	-\$32,936.00	\$291,803.00	\$275,334.28	\$275,334.28	\$16,468.72
ASUNTOS FINANCIEROS Y HACENDARIOS	\$136,506,153.00	\$363,409,697.00	\$499,915,850.00	\$50,046,383.84	\$48,263,749.93	\$449,869,466.16
SEGURIDAD NACIONAL	\$2,496,158.00	-\$66,289.00	\$2,429,869.00	\$1,743,155.99	\$1,606,551.30	\$686,713.01
ASUNTOS DE ORDEN PUBLICO Y DE SEGURIDAD INTERIOR	\$177,517,905.00	-\$39,028,587.00	\$138,489,318.00	\$98,673,630.19	\$92,636,422.94	\$39,815,687.81
OTROS SERVICIOS GENERALES	\$704,992,585.00	\$118,389,020.00	\$823,381,605.00	\$587,367,411.66	\$561,539,937.90	\$236,014,193.34
<b>DESARROLLO SOCIAL</b>	\$1,949,969,116.00	\$207,862,583.00	\$2,157,831,699.00	\$1,569,927,217.51	\$1,531,593,129.16	\$587,904,481.49
PROTECCION AMBIENTAL	\$53,405,857.00	\$6,136,754.00	\$59,542,611.00	\$44,165,237.96	\$42,151,901.61	\$15,377,373.04
VIVIENDA Y SERVICIOS A LA COMUNIDAD	\$1,525,839,002.00	\$138,362,444.00	\$1,664,201,446.00	\$1,196,651,426.00	\$1,173,789,928.09	\$467,550,020.00
SALUD	\$40,976,017.00	\$27,658,979.00	\$68,634,996.00	\$58,027,757.64	\$56,282,638.36	\$10,607,238.36
RECREACION, CULTURA Y OTRAS MANIFESTACIONES SOCIALES	\$86,346,171.00	\$990,917.00	\$87,337,088.00	\$65,278,203.44	\$62,634,103.25	\$22,058,884.56
EDUCACION	\$37,143,974.00	\$1,631,984.00	\$38,775,958.00	\$29,511,364.13	\$28,347,839.78	\$9,264,593.87





**MUNICIPIO DE MERIDA YUCATAN**  
**Estado Analítico del Ejercicio del Presupuesto de Egresos**  
**Clasificación Funcional (Finalidad y Función)**  
**DEL 01 DE ENERO AL 30 DE SEPTIEMBRE DE 2021.**  
**(PESOS)**


Concepto	Egresos					Subejercicio
	Aprobado	Ampliaciones/ (Reducciones)	Modificado	Devengado	Pagado	
	1	2	3 = (1 + 2)	4	5	
PROTECCION SOCIAL	\$58,383,212.00	\$1,399,380.00	\$59,782,592.00	\$43,591,179.06	\$41,377,717.62	\$16,191,412.94
OTROS ASUNTOS SOCIALES	\$147,874,883.00	\$31,682,125.00	\$179,557,008.00	\$132,702,049.28	\$127,009,000.45	\$46,854,958.72
<b>DESARROLLO ECONOMICO</b>	<b>\$83,022,187.00</b>	<b>\$9,869,237.00</b>	<b>\$92,891,424.00</b>	<b>\$71,194,650.55</b>	<b>\$67,839,306.96</b>	<b>\$21,696,773.45</b>
ASUNTOS ECONOMICOS, COMERCIALES Y LABORALES EN GENERAL	\$63,378,174.00	\$7,085,237.00	\$70,463,411.00	\$55,317,726.69	\$53,019,662.86	\$15,145,684.31
AGROPECUARIA, SILVICULTURA, PESCA Y CAZA	\$5,126,544.00	-\$149,858.00	\$4,976,686.00	\$3,683,339.30	\$3,380,286.00	\$1,293,346.70
TRANSPORTE	\$2,003,544.00	-\$106,316.00	\$1,897,228.00	\$1,372,713.62	\$1,263,683.73	\$524,514.38
TURISMO	\$11,822,221.00	\$3,033,631.00	\$14,855,852.00	\$10,296,441.42	\$9,693,904.85	\$4,559,410.58
CIENCIA, TECNOLOGIA E INNOVACION	\$691,704.00	\$6,543.00	\$698,247.00	\$524,429.52	\$481,769.52	\$173,817.48
<b>OTRAS NO CLASIFICADAS EN FUNCIONES ANTERIORES</b>	<b>\$7,445,510.00</b>	<b>\$60,918,673.00</b>	<b>\$68,364,183.00</b>	<b>\$66,817,694.82</b>	<b>\$66,771,788.88</b>	<b>\$1,546,488.18</b>
TRANSFERENCIAS, PARTICIPACIONES Y APORTACIONES ENTRE DIFERENTES NIVELES Y ORDENES DE GOBIERNO	\$7,445,510.00	\$3,016,515.00	\$10,462,025.00	\$8,915,560.07	\$8,869,654.13	\$1,546,464.93
ADEUDOS DE EJERCICIOS FISCALES ANTERIORES	\$0.00	\$57,902,158.00	\$57,902,158.00	\$57,902,134.75	\$57,902,134.75	\$23.25




**MUNICIPIO DE MERIDA YUCATAN**  
**Estado Analítico del Ejercicio del Presupuesto de Egresos**  
**Clasificación Funcional (Finalidad y Función)**  
**DEL 01 DE ENERO AL 30 DE SEPTIEMBRE DE 2021.**  
**(PESOS)**

Concepto	Egresos					Subejercicio
	Aprobado	Ampliaciones/ (Reducciones)	Modificado	Devengado	Pagado	
	1	2	3 = (1 + 2)	4	5	
<b>Total del Gasto</b>	\$3,185,328,408.00	\$724,097,854.00	\$3,909,426,262.00	\$2,535,751,747.52	\$2,454,972,543.15	\$1,373,674,514.48

Bajo protesta de decir la verdad declaramos que los Estados Financieros y sus Notas son razonablemente correctos y responsabilidad del emisor.

  
\_\_\_\_\_  
LIC. RENÁN ALBERTO BARRERA CONCHA  
PRESIDENTE MUNICIPAL

  
\_\_\_\_\_  
LIC. LAURA CRISTINA MUÑOZ MOLINA  
DIRECTORA DE FINANZAS Y TESORERA MUNICIPAL