



Mérida, Yucatán a 18 de Octubre del 2021  
DFTM/SCA/DC.OF. 485/2021

**C.P. MARIO CAN MARÍN**  
**Auditor Superior del Estado de Yucatán**

PRESENTE:

Por este medio le hago entrega en forma impresa y en medio magnético (C.D.) los Estados Contables y Presupuestales que forman parte del Informe de Gestión Financiera correspondiente al tercer trimestre **Julio-Septiembre 2021**, con la finalidad de dar cumplimiento a los artículos 69 de la Ley de Fiscalización de la Cuenta Pública del Estado de Yucatán y 169 de la Ley de Presupuesto y Contabilidad del Estado de Yucatán, los cuales se enlistan a continuación:

**LGCG**

- Estado de Actividades
- Estado de Situación Financiera
- Estado de Variación en la Hacienda Pública
- Estado de Cambios en la Situación Financiera
- Estado de Flujo de Efectivo
- Estado Analítico del Activo
- Estado Analítico de la Deuda y Otros Pasivos
- Estado Analítico de Ingresos
- Estado Analítico del Ejercicio del Presupuesto de Egresos Clasificación Administrativa.
- Estado Analítico del Ejercicio del Presupuesto de Egresos por Categoría Programática.
- Estado Analítico del Ejercicio del Presupuesto de Egresos por Objeto del Gasto (Capítulo y Concepto).
  
- Estado Analítico del Ejercicio del Presupuesto de Egresos Clasificación Económica (Por Tipo de Gasto).
- Estado Analítico del Ejercicio del Presupuesto de Egresos por Clasificación Funcional (Finalidad y Función).

006711

**ASEY** RECEPCIÓN DE INFORMES  
AUDITORIA SUPERIOR DE LA CUENTA PÚBLICA  
DEL ESTADO DE YUCATÁN Y CORRESPONDENCIA

27 OCT. 2021

RECIBIDO

HORA:

Vo. Bo.

13:10

*[Handwritten signature]*  
*[Handwritten initials]*





- Informe sobre Pasivos Contingentes
- Notas a los Estados Financieros

Sin otro particular al respecto me despido enviándole un cordial saludo.

**ATENTAMENTE**  
**"479 Años de Nobleza y Lealtad"**

**LIC. LAURA CRISTINA MUÑOZ MOLINA.**  
**Directora de Finanzas y Tesorera Municipal**

c.c.p. Archivo  
R.P/mf



# **MUNICIPIO DE MERIDA YUCATAN**

## **INFORMES TRIMESTRALES LEY GENERAL DE CONTABILIDAD GUBERNAMENTAL**



## **Ayuntamiento de Mérida 2021-2024**

**JULIO-SEPTIEMBRE 2021**

**AUDITORIA SUPERIOR DEL ESTADO  
DE YUCATÁN**

**MUNICIPIO DE MÉRIDA YUCATÁN**  
**ESTADO DE ACTIVIDADES**  
**DEL 1 DE ENERO AL 30 DE SEPTIEMBRE DE 2021**  
**(CIFRAS EN PESOS)**


	2021	DIC/2020
<b>INGRESOS Y OTROS BENEFICIOS</b>		
<b>Ingresos de la Gestión:</b>	<b>1,195,308,847.61</b>	<b>1,231,698,870.50</b>
Impuestos	991,222,152.09	997,167,120.29
Cuotas y Aportaciones de Seguridad Social	0.00	0.00
Contribuciones de Mejoras	0.00	0.00
Derechos	165,159,771.62	187,293,346.45
Productos *	26,530,755.14	42,213,509.86
Aprovechamiento	12,396,168.76	5,024,893.90
Ingresos por Venta de Bienes y Prestacion de Servicios	0.00	0.00
<b>Participaciones, Aportaciones, Convenios, Incentivos Derivados de la Colaboración Fiscal y Fondos Distintos de Aportaciones, Transferencias, Asignaciones, Subsidios y Subvenciones y Pensiones y Jubilaciones</b>	<b>1,627,878,842.52</b>	<b>2,210,571,935.91</b>
Participaciones, Aportaciones, Convenios, Incentivos Derivados de la Colaboración Fiscal v Fondos Distintos de Aportaciones	1,627,878,842.52	2,210,571,935.91
Transferencias, Asignaciones, Subsidios y Subvenciones, y Pesiones y Jubilaciones	0.00	0.00
<b>Otros Ingresos y Beneneficios</b>	<b>28,807,017.60</b>	<b>51,533,502.90</b>
Ingresos Financieros	28,807,017.60	50,907,317.53
Incremento por Variación de Inventarios	0.00	0.00
Disminución del Exceso de Estimaciones por Pérdida o Deterioro u Obsolescencia	0.00	0.00
Disminución del Exceso de Provisiones	0.00	0.00
Otros Ingresos y Beneficios Varios	0.00	626,185.37
<b>Total de Ingresos y Otros Beneficios</b>	<b>2,851,994,707.73</b>	<b>3,493,804,309.31</b>
<b>GASTOS Y OTRAS PERDIDAS</b>		
<b>Gastos de Funcionamiento</b>	<b>1,781,635,152.68</b>	<b>2,430,357,978.90</b>
Servicios Personales	832,753,728.25	1,127,065,944.40
Materiales y Suministros	185,836,022.39	241,594,527.55
Servicios Generales	763,045,402.04	1,061,697,506.95
<b>Transferencias, Asignaciones, Subsidios y Otras Ayudas</b>	<b>460,903,403.41</b>	<b>700,882,364.43</b>
Transferencias Internas y Asignaciones al Sector Público	28,036,607.05	66,792,666.10
Transferencias al Resto del Sector Público	0.00	0.00
Subsidios y Subvenciones	126,206,011.47	165,039,304.88
Ayudas Sociales	163,235,932.96	275,590,985.18
Pensionamientos y Jubilaciones	137,323,351.93	185,088,908.27
Transferencias a Fideicomisos, Mandatos y Contratos Análogos	0.00	0.00
Transferencias a la Seguridad Social	0.00	0.00
Donativos	6,101,500.00	8,370,500.00
Transferencias al Exterior	0.00	0.00
<b>Participaciones y Aportaciones</b>	<b>0.00</b>	<b>0.00</b>
Participaciones	0.00	0.00
Aportaciones	0.00	0.00
Convenios	0.00	0.00
<b>Intereses, Comisiones y Otros Gastos de la Deuda Pública</b>	<b>0.00</b>	<b>0.00</b>
Intereses de la Deuda Pública	0.00	0.00
Comisiones de la Deuda Pública	0.00	0.00
Gastos de la Deuda Pública	0.00	0.00
Costos por Coberturas	0.00	0.00
Apoyos Financieros	0.00	0.00

**MUNICIPIO DE MÉRIDA YUCATÁN**  
**ESTADO DE ACTIVIDADES**  
**DEL 1 DE ENERO AL 30 DE SEPTIEMBRE DE 2021**  
**(CIFRAS EN PESOS)**

	2021	DIC/2020
<b>Otros Gastos y Pérdidas Extraordinarias</b>	<b>52,760,607.12</b>	<b>73,660,770.91</b>
Estimaciones, Depreciaciones, Deterioros, Obsolescencia y Amortizaciones	39,231,075.95	60,340,110.87
Provisiones	0.00	0.00
Disminución de Inventarios	0.00	0.00
Aumento por Insuficiencia de Estimaciones por Pérdida o Deterioro u Obsolencia	0.00	0.00
Aumento por Insuficiencia de Provisiones	0.00	0.00
Otros Gastos	13,529,531.17	13,320,660.04
<b>Inversión Pública</b>	<b>140,979,714.39</b>	<b>224,341,274.29</b>
Inversión Pública no Capitalizable	140,979,714.39	224,341,274.29
<b>Total de Gastos y Otras Pérdidas</b>	<b>2,436,278,877.60</b>	<b>3,429,242,388.53</b>
<b>Resultados del Ejercicio (Ahorro/Desahorro)</b>	<b>415,715,830.13</b>	<b>64,561,920.78</b>

Bajo protesta de decir verdad declaramos que los Estados Financieros y sus Notas son razonables correctos y responsables del emisor

  
 LIC. RENÁN ALBERTO BARRERA CONCHA  
 PRESIDENTE MUNICIPAL

  
 LIC. LAURA CRISTINA MUÑOZ MOLINA  
 DIRECTORA DE FINANZAS Y TESORERA MUNICIPAL


**MUNICIPIO DE MÉRIDA YUCATÁN**  
**ESTADO DE SITUACIÓN FINANCIERA**  
**AL 30 DE SEPTIEMBRE DE 2021**  
**(CIFRAS EN PESOS)**


	2021	DIC/2020		2021	DIC/2020
<b>ACTIVO</b>			<b>PASIVO</b>		
<i>Activo Circulante</i>			<i>Pasivo Circulante</i>		
Efectivo y Equivalentes	809,067,879.50	425,256,170.55	Cuentas por Pagar a Corto Plazo	96,130,646.08	86,112,428.48
Derechos a Recibir Efectivo o Equivalentes	22,720,182.10	24,038,446.25	Documentos por Pagar a Corto Plazo	0.00	0.00
Derechos a Recibir Bienes o Servicios	11,203,953.61	35,990,936.80	Porción a Corto Plazo de la Deuda Pública a Largo Plazo	0.00	0.00
Inventarios	0.00	0.00	Titulos y Valores a Corto Plazo	0.00	0.00
Almacenes	5,600,276.53	2,402,600.00	Pasivo Diferidos a Corto Plazo	0.00	0.00
Estimacion por Pérdida o Deterioro de Activos Circulantes	0.00	0.00	Fondos y Bienes de Terceros en Garantía y/o Administración a Corto Plazo	4,871,327.06	5,764,932.45
Otros Activos Circulantes	0.00	0.00	Provisiones a Corto Plazo	0.00	0.00
<b>Total de Activo Circulante</b>	<b>848,592,291.74</b>	<b>487,688,153.60</b>	Otros Pasivos a Corto Plazo	336,398,638.39	332,448,417.36
			<b>Total de Pasivo Circulante</b>	<b>437,400,611.53</b>	<b>424,325,778.29</b>
<i>Activo No Circulante</i>			<i>Pasivo No Circulante</i>		
Inversiones Financiera a Largo Plazo	1,004,215,360.95	946,651,180.66	Cuentas por Pagar a Largo Plazo	0.00	0.00
Derechos a Recibir Efectivo o Equivalentes a Largo Plazo	102,244,712.03	110,193,172.47	Documentos por Pagar a Largo Plazo	0.00	0.00
Bienes Inmuebles, Infraestructura y Construccion en Proceso	10,746,494,114.30	10,707,710,473.87	Deuda Pública a Largo Plazo	0.00	0.00
Bienes Muebles	770,332,295.10	775,199,758.03	Pasivos Diferidos a Largo Plazo	0.00	0.00
Activos Intangibles	18,748,910.80	19,600,531.89	Fondos y Bienes de Terceros en Garantía y/o en Administración a Largo Plazo	5,421,790,561.96	7,869,320,339.02
Depreciación, Deterioro Y Amortizacion Acumulada de Bienes	623,938,741.82	599,337,369.33	Provisiones a Largo Plazo	0.00	0.00
Activos Diferidos	0.00	0.00	<b>Total de Pasivo No Circulante</b>	<b>5,421,790,561.96</b>	<b>7,869,320,339.02</b>
Estimación por Pérdida o Deterioro de Activos no Circulantes	820,363.38	872,297.15	<b>TOTAL DE PASIVO</b>	<b>5,859,191,173.49</b>	<b>8,293,646,117.31</b>
Otros Activos no Circulantes	0.00	0.00	<b>HACIENDA PÚBLICA/PATRIMONIO</b>		
<b>Total de Activo No Circulante</b>	<b>12,017,276,287.98</b>	<b>11,959,145,450.44</b>	<i>Hacienda Pública/Patrimonio Contribuido</i>	<b>1,084,905.99</b>	<b>475,044.32</b>
<b>TOTAL DE ACTIVO</b>	<b>12,865,868,579.72</b>	<b>12,446,833,604.04</b>	Aportaciones	1,084,905.99	475,044.32
			Donaciones Capital	0.00	0.00
			Actualización de la Hacienda Pública / Patrimonio	0.00	0.00

**MUNICIPIO DE MÉRIDA YUCATÁN**  
**ESTADO DE SITUACIÓN FINANCIERA**  
**AL 30 DE SEPTIEMBRE DE 2021**  
**(CIFRAS EN PESOS)**

2021	DIC/2020	2021	DIC/2020
	<i>Hacienda Pública/Patrimonio Generado</i>	\$7,414,071,903.71	7,111,520,974.62
	Resultados del Ejercicio (Ahorro / Desahorro)	415,715,830.13	64,561,920.78
	Resultados de Ejercicios Anteriores	\$1,216,748,044.74	1,284,712,185.32
	Revalúos	\$5,781,608,028.84	5,762,246,868.52
	Reservas	0.00	0.00
	Reclificaciones de Resultados de Ejercicios Anteriores	0.00	0.00
	<b>Exceso o Insuficiencia en la Actualización de la Hacienda Pública/Patrimonio</b>	<b>-408,479,403.47</b>	<b>-2,958,808,532.21</b>
	Resultados por Posición Monetaria	0.00	0.00
	Resultados por Tenencia de Activos no Monetarios	-\$408,479,403.47	-\$2,958,808,532.21
	<b>TOTAL DE HACIENDA PÚBLICA/PATRIMONIO</b>	<b>7,006,677,406.23</b>	<b>4,153,187,486.73</b>
	<b>TOTAL DEL PASIVO Y HACIENDA PÚBLICA / PATRIMONIO</b>	<b>12,865,868,579.72</b>	<b>12,446,833,604.04</b>

Bajo protesta de decir verdad declaramos que los Estados Financieros y sus notas son razonablemente correctos y responsabilidad del emisor

  
 LIC. RENAN ALBERTO BARRERA CONCHA  
 PRESIDENTE MUNICIPAL

  
 LIC. LAURA CRISTINA MUÑOZ MOLINA  
 DIRECTORA DE FINANZAS Y TESORERA MUNICIPAL

**MUNICIPIO DE MÉRIDA YUCATÁN**  
**ESTADO DE VARIACIÓN EN LA HACIENDA PÚBLICA**  
**DEL 1 DE ENERO AL 30 DE SEPTIEMBRE DE 2021**  
**(CIFRAS EN PESOS)**

Concepto	Hacienda Pública / Patrimonio Contribuido	Hacienda Pública / Patrimonio Generado de Ejercicios Anteriores	Hacienda Pública / Patrimonio Generado del Ejercicio	Exceso o Insuficiencia en la Actualización de la Hacienda Pública / Patrimonio	Total
<b>Hacienda Pública / Patrimonio Contribuido Neto 2020</b>	<b>475,044.32</b>	<b>0.00</b>	<b>0.00</b>	<b>0.00</b>	<b>475,044.32</b>
Aportaciones	475,044.32	0.00	0.00	0.00	475,044.32
Donaciones de Capital	0.00	0.00	0.00	0.00	0.00
Actualización de la Hacienda Pública/Patrimonio	0.00	0.00	0.00	0.00	0.00
<b>Hacienda Pública / Patrimonio Generado Neto 2020</b>	<b>0.00</b>	<b>7,046,959,053.84</b>	<b>64,561,920.78</b>	<b>0.00</b>	<b>7,111,520,974.62</b>
Resultados del Ejercicio (Ahorro/Desahorro)	0.00	0.00	64,561,920.78	0.00	64,561,920.78
Resultados de Ejercicios Anteriores	0.00	1,284,712,185.32	0.00	0.00	1,284,712,185.32
Revalúos	0.00	5,762,246,868.52	0.00	0.00	5,762,246,868.52
Reservas	0.00	0.00	0.00	0.00	0.00
Rectificaciones de Resultados de Ejercicios Anteriores	0.00	0.00	0.00	0.00	0.00
<b>Exceso o Insuficiencia en la Actualización de la Hacienda Pública/Patrimonio Neto 2020</b>	<b>0.00</b>	<b>0.00</b>	<b>0.00</b>	<b>- 2,958,808,532.21</b>	<b>- 2,958,808,532.21</b>
Resultado por Posición Monetaria	0.00	0.00	0.00	0.00	0.00
Resultado por Tenencia de Activos no Monetarios	0.00	0.00	0.00	- 2,958,808,532.21	- 2,958,808,532.21
<b>Hacienda Pública / Patrimonio Neto Final 2020</b>	<b>475,044.32</b>	<b>7,046,959,053.84</b>	<b>64,561,920.78</b>	<b>- 2,958,808,532.21</b>	<b>4,153,187,486.73</b>
<b>Cambios en la Hacienda Pública / Patrimonio Contribuido Neto 2021</b>	<b>609,861.67</b>	<b>0.00</b>	<b>0.00</b>	<b>0.00</b>	<b>609,861.67</b>
Aportaciones	609,861.67	0.00	0.00	0.00	609,861.67
Donaciones de Capital	0.00	0.00	0.00	0.00	0.00
Actualización de la Hacienda Pública/Patrimonio	0.00	0.00	0.00	0.00	0.00
<b>Variaciones de la Hacienda Pública / Patrimonio Generado Neto 2021</b>	<b>0.00</b>	<b>- 67,964,140.58</b>	<b>370,515,069.67</b>	<b>0.00</b>	<b>302,550,929.09</b>
Resultados del Ejercicio (Ahorro/Desahorro)	0.00	0.00	415,715,830.13	0.00	415,715,830.13
Resultados de Ejercicios Anteriores	0.00	- 67,964,140.58	-64,561,920.78	0.00	- 132,526,061.36
Revalúos	0.00	0.00	19,361,160.32	0.00	19,361,160.32
Reservas	0.00	0.00	0.00	0.00	0.00
Rectificaciones de Resultados de Ejercicios Anteriores	0.00	0.00	0.00	0.00	0.00
<b>Cambios en el Exceso o Insuficiencia en la Actualización de la Hacienda Pública/Patrimonio Neto 2021</b>	<b>0.00</b>	<b>0.00</b>	<b>0.00</b>	<b>2,550,329,128.74</b>	<b>2,550,329,128.74</b>
Resultado por Posición Monetaria	0.00	0.00	0.00	0.00	0.00
Resultado por Tenencia de Activos no Monetarios	0.00	0.00	0.00	2,550,329,128.74	2,550,329,128.74
<b>Hacienda Pública / Patrimonio Neto Final 2021</b>	<b>1,084,905.99</b>	<b>6,978,994,913.26</b>	<b>435,076,990.45</b>	<b>- 408,479,403.47</b>	<b>7,006,577,406.23</b>

Bajo protesta de decir verdad declaramos que los Estados Financieros y sus Notas son razonablemente correctos y responsabilidad del emisor

\_\_\_\_\_  
LIC. RENÁN ALBERTO BARRERA CONCHA  
PRESIDENTE MUNICIPAL

\_\_\_\_\_  
LIC. LAURA CRISTINA MUÑOZ MOLINA  
DIRECTORA DE FINANZAS Y TESORERÍA MUNICIPAL



**MUNICIPIO DE MÉRIDA YUCATÁN**  
**ESTADO DE CAMBIOS EN LA SITUACIÓN FINANCIERA**  
**DEL 1 ENERO AL 30 DE SEPTIEMBRE DE 2021**  
**(CIFRAS EN PESOS)**

	Origen	Aplicación
<b>ACTIVO</b>	<b>64,374,164.29</b>	<b>483,409,139.97</b>
<b>Activo Circulante</b>	<b>26,105,247.34</b>	<b>387,009,385.48</b>
Efectivo y Equivalentes	0.00	383,811,708.95
Derechos a Recibir Efectivo o Equivalentes	1,318,264.15	0.00
Derechos a Recibir Bienes o Servicios	24,786,983.19	0.00
Inventarios	0.00	0.00
Almacenes	0.00	3,197,676.53
Estimación por Pérdida o Deterioro de Activos Circulantes	0.00	0.00
Otros Activos Circulantes	0.00	0.00
<b>Activo No Circulante</b>	<b>38,268,916.95</b>	<b>96,399,754.49</b>
Inversiones Financiera a Largo Plazo	0.00	57,564,180.29
Derechos a Recibir Efectivo o Equivalentes a Largo Plazo	7,948,460.44	0.00
Bienes Inmuebles, Infraestructura y Construcción en Proceso	0.00	38,783,640.43
Bienes Muebles	4,867,462.93	0.00
Activos Intangibles	851,621.09	0.00
Depreciación, Deterioro Y Amortización Acumulada de Bienes	24,601,372.49	0.00
Activos Diferidos	0.00	0.00
Estimación por Pérdida o Deterioro de Activos no Circulantes	0.00	51,933.77
Otros Activos no Circulantes	0.00	0.00
<b>PASIVO</b>	<b>13,968,438.63</b>	<b>2,448,423,382.45</b>
<b>Pasivo Circulante</b>	<b>13,968,438.63</b>	<b>893,605.39</b>
Cuentas por Pagar a Corto Plazo	10,018,217.60	0.00
Documentos por Pagar a Corto Plazo	0.00	0.00
Porción a Corto Plazo de la Deuda Pública a Largo Plazo	0.00	0.00
Títulos y Valores a Corto Plazo	0.00	0.00
Pasivo Diferidos a Corto Plazo	0.00	0.00
Fondos y Bienes de Terceros en Garantía y/o Administración a Corto Plazo	0.00	893,605.39
Provisiones a Corto Plazo	0.00	0.00
Otros Pasivos a Corto Plazo	3,950,221.03	0.00
<b>Pasivo No Circulante</b>	<b>0.00</b>	<b>2,447,529,777.06</b>
Cuentas por Pagar a Largo Plazo	0.00	0.00
Documentos por Pagar a Largo Plazo	0.00	0.00
Deuda Pública a Largo Plazo	0.00	0.00
Pasivos Diferidos a Largo Plazo	0.00	0.00
Fondos y Bienes de Terceros en Garantía y/o en Administración a Largo Plazo	0.00	2,447,529,777.06
Provisiones a Largo Plazo	0.00	0.00
<b>HACIENDA PÚBLICA/PATRIMONIO</b>	<b>2,986,015,980.86</b>	<b>132,526,061.36</b>
<b>Hacienda Pública/Patrimonio Contribuido</b>	<b>609,861.67</b>	<b>0.00</b>
Aportaciones	609,861.67	0.00
Donaciones Capital	0.00	0.00
Actualización de la Hacienda Pública / Patrimonio	0.00	0.00
<b>Hacienda Pública/Patrimonio Generado</b>	<b>435,076,990.45</b>	<b>132,526,061.36</b>
Resultados del Ejercicio (Ahorro / Desahorro)	415,715,830.13	0.00
Resultados de Ejercicios Anteriores	0.00	132,526,061.36
Revalúos	19,361,160.32	0.00
Reservas	0.00	0.00
Rectificaciones de Resultados de Ejercicios Anteriores	0.00	0.00
<b>Exceso o Insuficiencia en la Actualización de la Hacienda Pública/Patrimonio</b>	<b>2,550,329,128.74</b>	<b>0.00</b>
Resultados por Posición Monetaria	0.00	0.00
Resultados por Tenencia de Activos no Monetarios	2,550,329,128.74	0.00

Bajo protesta de decir verdad declaramos que los Estados Financieros y sus notas son razonablemente correctos y responsabilidad del emisor

\_\_\_\_\_  
 LIC. RENÁN ALBERTO BARRERA CONCHA  
 PRESIDENTE MUNICIPAL

Página 1

\_\_\_\_\_  
 LIC. LAURA CRISTINA MUÑOZ MOLINA  
 DIRECTORA DE FINANZAS Y TESORERA MUNICIPAL

**MUNICIPIO DE MÉRIDA YUCATÁN**  
**ESTADO DE FLUJO DE EFECTIVO**  
**DEL 1 DE ENERO AL 30 DE SEPTIEMBRE DE 2021**  
**(CIFRAS EN PESOS)**

Concepto	2021	DIC./2020
<b>Flujos de Efectivo de las Actividades de Operación</b>		
<b>Origen</b>	<b>\$2,851,994,707.73</b>	<b>\$3,493,804,309.31</b>
Impuestos	\$991,222,152.09	\$997,167,120.29
Cuotas y Aportaciones de Seguridad Social	\$0.00	\$0.00
Contribuciones De Mejoras	\$0.00	\$0.00
Derechos	\$165,159,771.62	\$187,293,346.45
Productos	\$26,530,755.14	\$42,213,509.86
Aprovechamientos	\$12,396,168.76	\$5,024,893.90
Ingresos por Venta de Bienes y Prestación de Servicios	\$0.00	\$0.00
Participaciones, Aportaciones, Convenios, Incentivos Derivados de la Colaboración Fiscal y Fondos Distintos de Aportaciones	\$1,627,878,842.52	\$2,210,571,935.91
Transferencias, Asignaciones, Subsidios y Subvenciones, y Pensiones y Jubilaciones	\$0.00	\$0.00
Otros Orígenes de Operación	\$28,807,017.60	\$51,533,502.90
<b>Aplicación</b>	<b>\$2,436,278,877.60</b>	<b>\$3,429,242,388.53</b>
Servicios Personales	\$832,753,728.25	\$1,127,065,944.40
Materiales Y Suministros	\$185,836,022.39	\$241,594,527.55
Servicios Generales	\$763,045,402.04	\$1,061,697,506.95
Transferencias Internas y Asignaciones al Sector Público	\$28,036,607.05	\$66,792,666.10
Transferencias al resto del Sector Público	\$0.00	\$0.00
Subsidios y Subvenciones	\$126,206,011.47	\$165,039,304.88
Ayudas Sociales	\$163,235,932.96	\$275,590,985.18
Pensionamientos y Jubilaciones	\$137,323,351.93	\$185,088,908.27
Transferencias a Fideicomisos, Mandatos y Contratos Análogos	\$0.00	\$0.00
Transferencias a la Seguridad Social	\$0.00	\$0.00
Donativos	\$6,101,500.00	\$8,370,500.00
Transferencias al Exterior	\$0.00	\$0.00
Participaciones	\$0.00	\$0.00
Aportaciones	\$0.00	\$0.00
Convenios	\$0.00	\$0.00
Otras Aplicaciones de Operación	\$193,740,321.51	\$298,002,045.20
<b>Flujos Netos de Efectivo por Actividades de Operación</b>	<b>\$415,715,830.13</b>	<b>\$64,561,920.78</b>
<b>Flujos de Efectivo de las Actividades de Inversión</b>		
<b>Origen</b>	<b>\$64,374,164.29</b>	<b>\$64,852,212.19</b>
Bienes Inmuebles, Infraestructura y Construcciones en Proceso	\$0.00	\$0.00
Bienes Muebles	\$4,867,462.93	\$0.00
Otros Orígenes de Inversión	\$59,506,701.36	\$64,852,212.19
<b>Aplicación</b>	<b>\$99,597,431.02</b>	<b>\$1,097,170,488.55</b>
Bienes Inmuebles, Infraestructura y Construcciones en Proceso	\$38,783,640.43	\$905,975,160.31
Bienes Muebles	\$0.00	\$67,860,886.67
Otras Aplicaciones de Inversión	\$60,813,790.59	\$123,334,441.57
<b>Flujos Netos de Efectivo por Actividades de Inversión</b>	<b>-\$35,223,266.73</b>	<b>-\$1,032,318,276.36</b>
<b>Flujo de Efectivo de las Actividades de Financiamiento</b>		
<b>Origen</b>	<b>\$2,584,268,589.36</b>	<b>\$1,832,637,044.47</b>
Endeudamiento Neto	\$0.00	\$0.00
Interno	\$0.00	\$0.00
Externo	\$0.00	\$0.00
Otros Orígenes de Financiamiento	\$2,584,268,589.36	\$1,832,637,044.47

**MUNICIPIO DE MÉRIDA YUCATÁN**  
**ESTADO DE FLUJO DE EFECTIVO**  
**DEL 1 DE ENERO AL 30 DE SEPTIEMBRE DE 2021**  
**(CIFRAS EN PESOS)**

Concepto	2021	DIC./2020
Aplicación	\$2,580,949,443.81	\$1,054,487,255.41
Servicios de la Deuda	\$0.00	\$0.00
Interno	\$0.00	\$0.00
Externo	\$0.00	\$0.00
Otras Aplicaciones de Financiamiento	\$2,580,949,443.81	\$1,054,487,255.41
<b>Flujos Netos de Efectivo por Actividades de Financiamiento</b>	<b>\$3,319,145.55</b>	<b>\$778,149,789.06</b>
<b>Incremento/Disminución Neta en el Efectivo y Equivalentes al Efectivo</b>	<b>\$383,811,708.95</b>	<b>-\$189,606,566.52</b>
Efectivo y Equivalentes al Efectivo al Inicio del Ejercicio	\$425,256,170.55	\$614,862,737.07
Efectivo y Equivalentes al Efectivo al Final del Ejercicio	\$809,067,879.50	\$425,256,170.55

Bajo protesta de decir la verdad declaramos que los Estados Financieros y sus Notas son razonablemente correctos y responsabilidad del emisor.

  
 \_\_\_\_\_  
 LIC. RENÁN ALBERTO BARRERA CONCHA  
 PRESIDENTE MUNICIPAL

  
 \_\_\_\_\_  
 LIC. LAURA CRISTINA MUÑOZ MOLINA  
 DIRECTORA DE FINANZAS Y TESORERA MUNICIPAL

**MUNICIPIO DE MÉRIDA YUCATÁN**  
**ESTADO ANALÍTICO DEL ACTIVO**  
**DEL 1 DE ENERO AL 30 DE SEPTIEMBRE 2021**  
**(CIFRAS EN PESOS)**

Concepto	Saldo Inicial	Cargos del Período	Abonos del Período	Saldo Final	Variación del Período
<b>ACTIVO</b>	<b>12,446,833,604.04</b>	<b>17,437,665,392.99</b>	<b>17,018,630,417.31</b>	<b>12,865,868,579.72</b>	<b>419,034,975.68</b>
<b>ACTIVO CIRCULANTE</b>	<b>487,688,153.60</b>	<b>10,044,861,100.49</b>	<b>9,683,956,962.35</b>	<b>848,592,291.74</b>	<b>360,904,138.14</b>
EFFECTIVOS Y EQUIVALENTES	425,256,170.55	6,432,146,388.88	6,048,334,679.93	809,067,879.50	383,811,708.95
DERECHOS A RECIBIR EFECTIVO O EQUIVALENTES	24,038,446.25	3,565,904,375.19	3,567,222,639.34	22,720,182.10	-1,318,264.15
DERECHOS A RECIBIR BIENES O SERVICIOS	35,990,936.80	39,865,355.54	64,652,338.73	11,203,953.61	-24,786,983.19
INVENTARIOS	0.00	0.00	0.00	0.00	0.00
ALMACENES	2,402,600.00	6,944,980.88	3,747,304.35	5,600,276.53	3,197,676.53
ESTIMACIÓN POR PÉRDIDA O DETERIORO DE ACTIVOS CIRCULANTES	0.00	0.00	0.00	0.00	0.00
OTROS ACTIVOS CIRCULANTES	0.00	0.00	0.00	0.00	0.00
<b>ACTIVO NO CIRCULANTE</b>	<b>11,959,145,450.44</b>	<b>7,392,804,292.50</b>	<b>7,334,673,454.96</b>	<b>12,017,276,287.98</b>	<b>58,130,837.54</b>
INVERSIONES FINANCIERAS A LARGO PLAZO	946,651,180.66	1,080,814,382.98	1,023,250,202.69	1,004,215,360.95	57,564,180.29
DERECHOS A RECIBIR EFECTIVO O EQUIVALENTES A LARGO PLAZO	110,193,172.47	10,799,266.63	18,747,727.07	102,244,712.03	-7,948,460.44
BIENES INMUEBLES. INFRAESTRUCTURA Y CONSTRUCCIONES EN PROCESO	10,707,710,473.87	6,266,768,690.56	6,227,985,050.13	10,746,494,114.30	38,783,640.43
BIENES MUEBLES	775,199,758.03	20,590,458.40	25,457,921.33	770,332,295.10	-4,867,462.93
ACTIVOS INTANGIBLES	19,600,531.89	712,967.00	1,564,588.09	18,748,910.80	-851,621.09
DEPRECIACIÓN, DETERIORO Y AMORTIZACIÓN ACUMULADA DE BIENES	599,337,369.33	13,060,831.38	37,662,203.87	623,938,741.82	24,601,372.49
ACTIVOS DIFERIDOS	0.00	0.00	0.00	0.00	0.00
ESTIMACIÓN POR PÉRDIDA O DETERIORO DE ACTIVOS NO CIRCULANTES	872,297.15	57,695.55	5,761.78	820,363.38	51,933.77
OTROS ACTIVOS NO CIRCULANTES	0.00	0.00	0.00	0.00	0.00

Bajo protesta de decir verdad declaramos que los Estados Financieros y sus Notas son razonablemente correctos y responsabilidad del emisor

  
 LIC. RENÁN ALBERTO BARRERA CONCHA  
 PRESIDENTE MUNICIPAL


  
 LIC. LAURA CRISTINA MUÑOZ MOLINA  
 DIRECTORA DE FINANZAS Y TESORERA MUNICIPAL

**MUNICIPIO DE MÉRIDA YUCATÁN**  
**ESTADO ANALITICO DE LA DEUDA Y OTROS PASIVOS**  
**DEL 1 DE ENERO AL 30 DE SEPTIEMBRE 2021**  
**(CIFRAS EN PESOS)**

Denominación de las Deudas	Moneda de Contratación	Institución o País Acreedor	Saldo Inicial del Periodo	Saldo Final del Periodo
<b>DEUDA PÚBLICA</b>				
<b>Corto Plazo</b>				
<b>Deuda Interna</b>				
Instituciones de Crédito	pesos		\$0.00	\$0.00
Títulos y Valores	pesos		\$0.00	\$0.00
Arrendamiento Financieros	pesos		\$0.00	\$0.00
<b>Deuda Externa</b>				
Organismos Financieros Internacionales	pesos		\$0.00	\$0.00
Deuda Bilateral	pesos		\$0.00	\$0.00
Títulos y Valores	pesos		\$0.00	\$0.00
Arrendamientos Financieros	pesos		\$0.00	\$0.00
<b>Subtotal de Deuda Pública a Corto Plazo</b>			<b>\$0.00</b>	<b>\$0.00</b>
<b>Largo Plazo</b>				
<b>Deuda Interna</b>				
Instituciones de Crédito	pesos		\$0.00	\$0.00
Títulos y Valores	pesos		\$0.00	\$0.00
Arrendamientos Financieros	pesos		\$0.00	\$0.00
<b>Deuda Externa</b>				
Organismos Financieros Internacionales	pesos		\$0.00	\$0.00
Deuda Bilateral	pesos		\$0.00	\$0.00
Títulos y Valores	pesos		\$0.00	\$0.00
Arrendamientos Financieros	pesos		\$0.00	\$0.00
<b>Subtotal de Deuda Pública a Largo Plazo</b>			<b>\$0.00</b>	<b>\$0.00</b>
<b>Total de Otros Pasivos</b>			<b>\$8,293,646,117.31</b>	<b>\$5,859,191,173.49</b>
<b>Total de Deuda Pública y Otros Pasivos</b>			<b>\$8,293,646,117.31</b>	<b>\$5,859,191,173.49</b>

Bajo protesta de decir la verdad declaramos que los Estados Financieros y sus Notas son razonablemente correctos y responsabilidad del emisor.

  
 LIC. RENÁN ALBERTO BARRERA CONCHA  
 PRESIDENTE MUNICIPAL

  
 LIC. LAURA CRISTINA MUÑOZ MOLINA  
 DIRECTORA DE FINANZAS Y TESORERA MUNICIPAL