



Mérida, Yucatán a 20 de Julio del 2021
DFTM/SCA/DC.OF. 372/2021

C.P. MARIO CAN MARÍN
Auditor Superior del Estado de Yucatán

PRESENTE:

Por este medio le hago entrega en forma impresa y en medio magnético (C.D.) los Estados Contables y Presupuestales que forman parte del Informe de Gestión Financiera correspondiente al segundo trimestre **Abril-Junio 2021**, con la finalidad de dar cumplimiento a los artículos 69 de la Ley de Fiscalización de la Cuenta Pública del Estado de Yucatán y 169 de la Ley de Presupuesto y Contabilidad del Estado de Yucatán, los cuales se enlistan a continuación:

LGCG

- Estado de Actividades
- Estado de Situación Financiera
- Estado de Variación en la Hacienda Pública
- Estado de Cambios en la Situación Financiera
- Estado de Flujo de Efectivo
- Estado Analítico del Activo
- Estado Analítico de la Deuda y Otros Pasivos
- Estado Analítico de Ingresos
- Estado Analítico del Ejercicio del Presupuesto de Egresos Clasificación Administrativa.
- Estado Analítico del Ejercicio del Presupuesto de Egresos Clasificación Económica (Por Tipo de Gasto).
- Estado Analítico del Ejercicio del Presupuesto de Egresos por Objeto del Gasto (Capítulo y Concepto).
- Estado Analítico del Ejercicio del Presupuesto de Egresos por Clasificación Funcional (Finalidad y Función).

004527

ASEY
AUDITORÍA SUPERIOR
DEL ESTADO DE YUCATÁN
IN CONFORMIDAD CON EL ARTÍCULO 169 DE LA LEY DE PRESUPUESTO Y CONTABILIDAD DEL ESTADO DE YUCATÁN

RECEPCIÓN DE INFORMES
DE LA CUENTA PÚBLICA
Y CORRESPONDENCIA

02 AGO. 2021

RECIBIDO

HORA:

Vo. Bo.

13:36

fr 1 desico



- Estado Analítico del Ejercicio del Presupuesto de Egresos por Categoría Programática.
- Informe sobre Pasivos Contingentes
- Notas a los Estados Financieros

Sin otro particular al respecto me despido enviándole un cordial saludo.

ATENTAMENTE
"479 Años de Nobleza y Lealtad"



LIC. LAURA CRISTINA MUÑOZ MOLINA.
Directora de Finanzas y Tesorera Municipal



c.c.p. Archivo
R.P/gcc

**MUNICIPIO DE MERIDA
YUCATAN**

INFORMES TRIMESTRALES

**LEY GENERAL DE CONTABILIDAD
GUBERNAMENTAL**



**Ayuntamiento de Mérida
2018-2021**

ABRIL-JUNIO 2021

**AUDITORIA SUPERIOR DEL ESTADO
DE YUCATÁN**


MUNICIPIO DE MÉRIDA YUCATÁN
ESTADO DE ACTIVIDADES
DEL 1 DE ENERO AL 30 DE JUNIO DE 2021
(CIFRAS EN PESOS)

	2021	DIC/2020
INGRESOS Y OTROS BENEFICIOS		
Ingresos de la Gestión:	893,525,754.89	1,231,698,870.50
Impuestos	762,472,244.83	997,167,120.29
Cuotas y Aportaciones de Seguridad Social	0.00	0.00
Contribuciones de Mejoras	0.00	0.00
Derechos	109,757,837.44	187,293,346.45
Productos *	16,718,774.34	42,213,509.86
Aprovechamiento	4,576,898.28	5,024,893.90
Ingresos por Venta de Bienes y Prestacion de Servicios	0.00	0.00
Participaciones, Aportaciones, Convenios, Incentivos Derivados de la Colaboración Fiscal y Fondos Distintos de Aportaciones, Transferencias, Asignaciones, Subsidios y Subvenciones y Pensiones y Jubilaciones	1,081,746,320.61	2,210,571,935.91
Participaciones, Aportaciones, Convenios, Incentivos Derivados de la Colaboración Fiscal y Fondos Distintos de Aportaciones	1,081,746,320.61	2,210,571,935.91
Transferencias, Asignaciones, Subsidios y Subvenciones, y Pesiones y Jubilaciones	0.00	0.00
Otros Ingresos y Beneneficios	18,981,345.16	51,533,502.90
Ingresos Financieros	18,981,345.16	50,907,317.53
Incremento por Variación de Inventarios	0.00	0.00
Disminución del Exceso de Estimaciones por Pérdida o Deterioro u Obsolescencia	0.00	0.00
Disminución del Exceso de Provisiones	0.00	0.00
Otros Ingresos y Beneficios Varios	0.00	626,185.37
Total de Ingresos y Otros Beneficios	1,994,253,420.66	3,493,804,309.31
GASTOS Y OTRAS PERDIDAS		
Gastos de Funcionamiento	1,184,957,879.52	2,430,357,978.90
Servicios Personales	543,683,028.77	1,127,065,944.40
Materiales y Suministros	129,038,449.04	241,594,527.55
Servicios Generales	512,236,401.71	1,061,697,506.95
Transferencias, Asignaciones, Subsidios y Otras Ayudas	302,519,457.16	700,882,364.43
Transferencias Internas y Asignaciones al Sector Público	22,165,509.61	66,792,666.10
Transferencias al Resto del Sector Público	0.00	0.00
Subsidios y Subvenciones	69,671,878.98	165,039,304.88
Ayudas Sociales	112,946,510.77	275,590,985.18
Pensiones y Jubilaciones	93,161,057.80	185,088,908.27
Transferencias a Fideicomisos, Mandatos y Contratos Análogos	0.00	0.00
Transferencias a la Seguridad Social	0.00	0.00
Donativos	4,574,500.00	8,370,500.00
Transferencias al Exterior	0.00	0.00
Participaciones y Aportaciones	0.00	0.00
Participaciones	0.00	0.00
Aportaciones	0.00	0.00
Convenios	0.00	0.00
Intereses, Comisiones y Otros Gastos de la Deuda Pública	0.00	0.00
Intereses de la Deuda Pública	0.00	0.00
Comisiones de la Deuda Pública	0.00	0.00
Gastos de la Deuda Pública	0.00	0.00
Costos por Coberturas	0.00	0.00
Apoyos Financieros	0.00	0.00

MUNICIPIO DE MÉRIDA YUCATÁN
ESTADO DE ACTIVIDADES
DEL 1 DE ENERO AL 30 DE JUNIO DE 2021
(CIFRAS EN PESOS)

	2021	DIC/2020
Otros Gastos y Pérdidas Extraordinarias	34,299,671.80	73,660,770.91
Estimaciones, Depreciaciones, Deterioros, Obsolescencia y Amortizaciones	26,400,884.86	60,340,110.87
Provisiones	0.00	0.00
Disminución de Inventarios	0.00	0.00
Aumento por Insuficiencia de Estimaciones por Pérdida o Deterioro u Obsolescencia	0.00	0.00
Aumento por Insuficiencia de Provisiones	0.00	0.00
Otros Gastos	7,898,786.94	13,320,660.04
Inversión Pública	82,255,917.72	224,341,274.29
Inversión Pública no Capitalizable	82,255,917.72	224,341,274.29
Total de Gastos y Otras Pérdidas	1,604,032,926.20	3,429,242,388.53
Resultados del Ejercicio (Ahorro/Desahorro)	390,220,494.46	64,561,920.78

Bajo protesta de decir verdad declaramos que los Estados Financieros y sus Notas son razonables correctos y responsables del emisor


 LIC. ALEJANDRO IVÁN RUZ CASTRO
 PRESIDENTE MUNICIPAL


 LIC. LAURA CRISTINA MUÑOZ MOLINA
 DIRECTORA DE FINANZAS Y TESORERA MUNICIPAL

MUNICIPIO DE MÉRIDA YUCATÁN
ESTADO DE SITUACIÓN FINANCIERA
AL 30 DE JUNIO DE 2021
(CIFRAS EN PESOS)

ACTIVO	2021	DIC/2020	PASIVO	2021	DIC/2020
Activo Circulante			Pasivo Circulante		
Efectivo y Equivalentes	811,481,266.77	425,256,170.55	Cuentas por Pagar a Corto Plazo	134,219,527.85	86,112,428.48
Derechos a Recibir Efectivo o Equivalentes	21,774,990.76	24,038,446.25	Documentos por Pagar a Corto Plazo	0.00	0.00
Derechos a Recibir Bienes o Servicios	22,573,752.53	35,990,936.80	Porción a Corto Plazo de la Deuda Pública a Largo Plazo	0.00	0.00
Inventarios	0.00	0.00	Titulos y Valores a Corto Plazo	0.00	0.00
Almacenes	5,177,027.28	2,402,600.00	Pasivo Diferidos a Corto Plazo	0.00	0.00
Estimacion por Pérdida o Deterioro de Activos Circulantes	0.00	0.00	Fondos y Bienes de Terceros en Garantía y/o Administración a Corto Plazo	5,381,932.58	5,764,932.45
Otros Activos Circulantes	0.00	0.00	Provisiones a Corto Plazo	0.00	0.00
Total de Activo Circulante	861,007,037.34	487,688,153.60	Otros Pasivos a Corto Plazo	336,398,638.39	332,448,417.36
			Total de Pasivo Circulante	476,000,098.82	424,325,778.29
Activo No Circulante			Pasivo No Circulante		
Inversiones Financiera a Largo Plazo	986,073,863.99	946,651,180.66	Cuentas por Pagar a Largo Plazo	0.00	0.00
Derechos a Recibir Efectivo o Equivalentes a Largo Plazo	102,812,762.40	110,193,172.47	Documentos por Pagar a Largo Plazo	0.00	0.00
Bienes Inmuebles, Infraestructura y Construcción en Proceso	10,747,006,199.79	10,707,710,473.87	Deuda Pública a Largo Plazo	0.00	0.00
Bienes Muebles	774,851,858.25	775,199,758.03	Pasivos Diferidos a Largo Plazo	0.00	0.00
Activos Intangibles	18,562,047.29	19,600,531.89	Fondos y Bienes de Terceros en Garantía y/o en Administración a Largo Plazo	8,141,548,192.07	7,869,320,339.02
Depreciación, Deterioro Y Amortización Acumulada de Bienes	616,674,050.54	599,337,369.33	Provisiones a Largo Plazo	0.00	0.00
Activos Diferidos	0.00	0.00	Total de Pasivo No Circulante	8,141,548,192.07	7,869,320,339.02
Estimación por Pérdida o Deterioro de Activos no Circulantes	867,244.52	872,297.15	TOTAL DE PASIVO	8,617,548,290.89	8,293,646,117.31
Otros Activos no Circulantes	0.00	0.00	HACIENDA PÚBLICA/PATRIMONIO		
Total de Activo No Circulante	12,011,765,436.66	11,959,145,450.44	Hacienda Pública/Patrimonio Contribuido	778,309.07	475,044.32
TOTAL DE ACTIVO	12,872,772,474.00	12,446,833,604.04	Aportaciones	778,309.07	475,044.32
			Donaciones Capital	0.00	0.00
			Actualización de la Hacienda Pública / Patrimonio	0.00	0.00

MUNICIPIO DE MÉRIDA YUCATÁN
 ESTADO DE SITUACIÓN FINANCIERA
 AL 30 DE JUNIO DE 2021
 (CIFRAS EN PESOS)

	2021	DIC/2020	2021	DIC/2020
<i>Hacienda Pública/Patrimonio Generado</i>			\$7,438,112,291.56	7,111,520,974.62
Resultados del Ejercicio (Ahorro / Desahorro)			390,220,494.46	64,561,920.78
Resultados de Ejercicios Anteriores			\$1,262,337,409.66	1,284,712,185.32
Revalúos			\$5,785,554,387.44	5,762,246,868.52
Reservas			0.00	0.00
Rectificaciones de Resultados de Ejercicios Anteriores			0.00	0.00
Exceso o Insuficiencia en la Actualización de la Hacienda Pública/Patrimonio			-3,183,666,417.52	-2,958,808,532.21
Resultados por Posición Monetaria			0.00	0.00
Resultados por Tenencia de Activos no Monetarios			-\$3,183,666,417.52	-\$2,958,808,532.21
TOTAL DE HACIENDA PÚBLICA/PATRIMONIO			4,255,224,183.11	4,153,187,486.73
TOTAL DEL PASIVO Y HACIENDA PÚBLICA / PATRIMONIO			12,872,772,474.00	12,446,833,604.04

Bajo protesta de decir verdad declaramos que los Estados Financieros y sus notas son razonablemente correctos y responsabilidad del emisor


 LIC. ALEJANDRO IVÁN RUZ CASTRO
 PRESIDENTE MUNICIPAL


 LIC. LAURA CRISTINA MUÑOZ MOLINA
 DIRECTORA DE FINANZAS Y TESORERA MUNICIPAL

MUNICIPIO DE MÉRIDA YUCATÁN
ESTADO DE VARIACIÓN EN LA HACIENDA PÚBLICA
DEL 1 DE ENERO AL 30 DE JUNIO DE 2021
(CIFRAS EN PESOS)

Concepto	Hacienda Pública / Patrimonio Contribuido	Hacienda Pública / Patrimonio Generado de Ejercicios Anteriores	Hacienda Pública / Patrimonio Generado del Ejercicio	Exceso o Insuficiencia en la Actualización de la Hacienda Pública / Patrimonio	Total
Hacienda Pública / Patrimonio Contribuido Neto 2020	475,044.32	0.00	0.00	0.00	475,044.32
Aportaciones	475,044.32	0.00	0.00	0.00	475,044.32
Donaciones de Capital	0.00	0.00	0.00	0.00	0.00
Actualización de la Hacienda Pública/Patrimonio	0.00	0.00	0.00	0.00	0.00
Hacienda Pública / Patrimonio Generado Neto 2020	0.00	7,046,959,053.84	64,561,920.78	0.00	7,111,520,974.62
Resultados del Ejercicio (Ahorro/Desahorro)	0.00	0.00	64,561,920.78	0.00	64,561,920.78
Resultados de Ejercicios Anteriores	0.00	1,284,712,185.32	0.00	0.00	1,284,712,185.32
Revalúos	0.00	5,762,246,868.52	0.00	0.00	5,762,246,868.52
Reservas	0.00	0.00	0.00	0.00	0.00
Rectificaciones de Resultados de Ejercicios Anteriores	0.00	0.00	0.00	0.00	0.00
Exceso o Insuficiencia en la Actualización de la Hacienda Pública/Patrimonio Neto 2020	0.00	0.00	0.00	- 2,958,808,532.21	- 2,958,808,532.21
Resultado por Posición Monetaria	0.00	0.00	0.00	0.00	0.00
Resultado por Tenencia de Activos no Monetarios	0.00	0.00	0.00	- 2,958,808,532.21	- 2,958,808,532.21
Hacienda Pública / Patrimonio Neto Final 2020	475,044.32	7,046,959,053.84	64,561,920.78	- 2,958,808,532.21	4,153,187,486.73
Cambios en la Hacienda Pública / Patrimonio Contribuido Neto 2021	303,264.75	0.00	0.00	0.00	303,264.75
Aportaciones	303,264.75	0.00	0.00	0.00	303,264.75
Donaciones de Capital	0.00	0.00	0.00	0.00	0.00
Actualización de la Hacienda Pública/Patrimonio	0.00	0.00	0.00	0.00	0.00
Variaciones de la Hacienda Pública / Patrimonio Generado Neto 2021	0.00	- 22,374,775.66	348,966,092.60	0.00	326,591,316.94
Resultados del Ejercicio (Ahorro/Desahorro)	0.00	0.00	390,220,494.46	0.00	390,220,494.46
Resultados de Ejercicios Anteriores	0.00	- 22,374,775.66	-64,561,920.78	0.00	86,936,696.44
Revalúos	0.00	0.00	23,307,518.92	0.00	23,307,518.92
Reservas	0.00	0.00	0.00	0.00	0.00
Rectificaciones de Resultados de Ejercicios Anteriores	0.00	0.00	0.00	0.00	0.00
Cambios en el Exceso o Insuficiencia en la Actualización de la Hacienda Pública/Patrimonio Neto 2021	0.00	0.00	0.00	- 224,857,885.31	- 224,857,885.31
Resultado por Posición Monetaria	0.00	0.00	0.00	0.00	0.00
Resultado por Tenencia de Activos no Monetarios	0.00	0.00	0.00	- 224,857,885.31	- 224,857,885.31
Hacienda Pública / Patrimonio Neto Final 2021	778,309.07	7,024,584,278.18	413,528,013.38	- 3,183,666,417.52	4,255,224,183.11

Bajo protesta de decir verdad declaramos que los Estados Financieros y sus Notas son razonablemente correctos y responsabilidad del emisor


 LIC. ALEJANDRO IVÁN RUIZ CASTRO
 PRESIDENTE MUNICIPAL



 LIC. LAURA CRISTINA MUÑOZ MOLINA
 DIRECTORA DE FINANZAS Y TESORERA MUNICIPAL

MUNICIPIO DE MÉRIDA YUCATÁN
ESTADO DE CAMBIOS EN LA SITUACIÓN FINANCIERA
DEL 1 ENERO AL 30 DE JUNIO DE 2021
(CIFRAS EN PESOS)

	Origen	Aplicación
ACTIVO	41,784,115.42	467,722,985.38
Activo Circulante	15,680,639.76	388,999,523.50
Efectivo y Equivalentes	0.00	386,225,096.22
Derechos a Recibir Efectivo o Equivalentes	2,263,455.49	0.00
Derechos a Recibir Bienes o Servicios	13,417,184.27	0.00
Inventarios	0.00	0.00
Almacenes	0.00	2,774,427.28
Estimación por Pérdida o Deterioro de Activos Circulantes	0.00	0.00
Otros Activos Circulantes	0.00	0.00
Activo No Circulante	26,103,475.66	78,723,461.88
Inversiones Financiera a Largo Plazo	0.00	39,422,683.33
Derechos a Recibir Efectivo o Equivalentes a Largo Plazo	7,380,410.07	0.00
Bienes Inmuebles, Infraestructura y Construcción en Proceso	0.00	39,295,725.92
Bienes Muebles	347,899.78	0.00
Activos Intangibles	1,038,484.60	0.00
Depreciación, Deterioro Y Amortización Acumulada de Bienes	17,336,681.21	0.00
Activos Diferidos	0.00	0.00
Estimación por Pérdida o Deterioro de Activos no Circulantes	0.00	5,052.63
Otros Activos no Circulantes	0.00	0.00
PASIVO	324,285,173.45	382,999.87
Pasivo Circulante	52,057,320.40	382,999.87
Cuentas por Pagar a Corto Plazo	48,107,099.37	0.00
Documentos por Pagar a Corto Plazo	0.00	0.00
Porción a Corto Plazo de la Deuda Pública a Largo Plazo	0.00	0.00
Títulos y Valores a Corto Plazo	0.00	0.00
Pasivo Diferidos a Corto Plazo	0.00	0.00
Fondos y Bienes de Terceros en Garantía y/o Administración a Corto Plazo	0.00	382,999.87
Provisiones a Corto Plazo	0.00	0.00
Otros Pasivos a Corto Plazo	3,950,221.03	0.00
Pasivo No Circulante	272,227,853.05	0.00
Cuentas por Pagar a Largo Plazo	0.00	0.00
Documentos por Pagar a Largo Plazo	0.00	0.00
Deuda Pública a Largo Plazo	0.00	0.00
Pasivos Diferidos a Largo Plazo	0.00	0.00
Fondos y Bienes de Terceros en Garantía y/o en Administración a Largo Plazo	272,227,853.05	0.00
Provisiones a Largo Plazo	0.00	0.00
HACIENDA PÚBLICA/PATRIMONIO	413,831,278.13	311,794,581.75
Hacienda Pública/Patrimonio Contribuido	303,264.75	0.00
Aportaciones	303,264.75	0.00
Donaciones Capital	0.00	0.00
Actualización de la Hacienda Pública / Patrimonio	0.00	0.00
Hacienda Pública/Patrimonio Generado	413,528,013.38	86,936,696.44
Resultados del Ejercicio (Ahorro / Desahorro)	390,220,494.46	0.00
Resultados de Ejercicios Anteriores	0.00	86,936,696.44
Revalúos	23,307,518.92	0.00
Reservas	0.00	0.00
Rectificaciones de Resultados de Ejercicios Anteriores	0.00	0.00
Exceso o Insuficiencia en la Actualización de la Hacienda Pública/Patrimonio	0.00	224,857,885.31
Resultados por Posición Monetaria	0.00	0.00
Resultados por Tenencia de Activos no Monetarios	0.00	224,857,885.31

Bajo protesta de decir verdad declaramos que los Estados Financieros y sus notas son razonablemente correctos y responsabilidad del emisor


 LIC. ALEJANDRO IVÁN RUZ CASTRO
 PRESIDENTE MUNICIPAL


 LIC. LAURA CRISTINA MUÑOZ MOLINA
 DIRECTORA DE FINANZAS Y TESORERA MUNICIPAL

MUNICIPIO DE MÉRIDA YUCATÁN
ESTADO DE FLUJO DE EFECTIVO
DEL 1 DE ENERO AL 30 DE JUNIO DE 2021
(CIFRAS EN PESOS)


Concepto	2021	DIC./2020
Flujos de Efectivo de las Actividades de Operación		
Origen	\$1,994,253,420.66	\$3,493,804,309.31
Impuestos	\$762,472,244.83	\$997,167,120.29
Cuotas y Aportaciones de Seguridad Social	\$0.00	\$0.00
Contribuciones De Mejoras	\$0.00	\$0.00
Derechos	\$109,757,837.44	\$187,293,346.45
Productos	\$16,718,774.34	\$42,213,509.86
Aprovechamientos	\$4,576,898.28	\$5,024,893.90
Ingresos por Venta de Bienes y Prestación de Servicios	\$0.00	\$0.00
Participaciones, Aportaciones, Convenios, Incentivos Derivados de la Colaboración Fiscal v Fondos Distintos de Aportaciones	\$1,081,746,320.61	\$2,210,571,935.91
Transferencias, Asignaciones, Subsidios y Subvenciones, y Pensiones y Jubilaciones	\$0.00	\$0.00
Otros Orígenes de Operación	\$18,981,345.16	\$51,533,502.90
Aplicación	\$1,604,032,926.20	\$3,429,242,388.53
Servicios Personales	\$543,683,028.77	\$1,127,065,944.40
Materiales Y Suministros	\$129,038,449.04	\$241,594,527.55
Servicios Generales	\$512,236,401.71	\$1,061,697,506.95
Transferencias Internas y Asignaciones al Sector Público	\$22,165,509.61	\$66,792,666.10
Transferencias al resto del Sector Público	\$0.00	\$0.00
Subsidios y Subvenciones	\$69,671,878.98	\$165,039,304.88
Ayudas Sociales	\$112,946,510.77	\$275,590,985.18
Pensiones y Jubilaciones	\$93,161,057.80	\$185,088,908.27
Transferencias a Fideicomisos, Mandatos y Contratos Análogos	\$0.00	\$0.00
Transferencias a la Seguridad Social	\$0.00	\$0.00
Donativos	\$4,574,500.00	\$8,370,500.00
Transferencias al Exterior	\$0.00	\$0.00
Participaciones	\$0.00	\$0.00
Aportaciones	\$0.00	\$0.00
Convenios	\$0.00	\$0.00
Otras Aplicaciones de Operación	\$116,555,589.52	\$298,002,045.20
Flujos Netos de Efectivo por Actividades de Operación	\$390,220,494.46	\$64,561,920.78
Flujos de Efectivo de las Actividades de Inversión		
Origen	\$41,784,115.42	\$64,852,212.19
Bienes Inmuebles, Infraestructura y Construcciones en Proceso	\$0.00	\$0.00
Bienes Muebles	\$347,899.78	\$0.00
Otros Orígenes de Inversión	\$41,436,215.64	\$64,852,212.19
Aplicación	\$81,497,889.16	\$1,097,170,488.55
Bienes Inmuebles, Infraestructura y Construcciones en Proceso	\$39,295,725.92	\$905,975,160.31
Bienes Muebles	\$0.00	\$67,860,886.67
Otras Aplicaciones de Inversión	\$42,202,163.24	\$123,334,441.57
Flujos Netos de Efectivo por Actividades de Inversión	-\$39,713,773.74	-\$1,032,318,276.36
Flujo de Efectivo de las Actividades de Financiamiento		
Origen	\$347,895,957.12	\$1,832,637,044.47
Endeudamiento Neto	\$0.00	\$0.00
Interno	\$0.00	\$0.00
Externo	\$0.00	\$0.00
Otros Orígenes de Financiamiento	\$347,895,957.12	\$1,832,637,044.47

MUNICIPIO DE MÉRIDA YUCATÁN
ESTADO DE FLUJO DE EFECTIVO
DEL 1 DE ENERO AL 30 DE JUNIO DE 2021
(CIFRAS EN PESOS)

Concepto	2021	DIC./2020
Aplicación	\$312,177,581.62	\$1,054,487,255.41
Servicios de la Deuda	\$0.00	\$0.00
Interno	\$0.00	\$0.00
Externo	\$0.00	\$0.00
Otras Aplicaciones de Financiamiento	\$312,177,581.62	\$1,054,487,255.41
Flujos Netos de Efectivo por Actividades de Financiamiento	\$35,718,375.50	\$778,149,789.06
Incremento/Disminución Neta en el Efectivo y Equivalentes al Efectivo	\$386,225,096.22	-\$189,606,566.52
Efectivo y Equivalentes al Efectivo al Inicio del Ejercicio	\$425,256,170.55	\$614,862,737.07
Efectivo y Equivalentes al Efectivo al Final del Ejercicio	\$811,481,266.77	\$425,256,170.55

Bajo protesta de decir la verdad declaramos que los Estados Financieros y sus Notas son razonablemente correctos y responsabilidad del emisor.



 LIC. ALEJANDRO IVÁN RUZ CASTRO
 PRESIDENTE MUNICIPAL


 LIC. LAURA CRISTINA MUÑOZ MOLINA
 DIRECTORA DE FINANZAS Y TESORERA MUNICIPAL

MUNICIPIO DE MÉRIDA YUCATÁN
ESTADO ANALÍTICO DEL ACTIVO
DEL 1 DE ENERO AL 30 DE JUNIO 2021
(CIFRAS EN PESOS)

Concepto	Saldo Inicial	Cargos del Período	Abonos del Período	Saldo Final	Variación del Período
ACTIVO	12,446,833,604.04	13,196,140,964.80	12,770,202,094.84	12,872,772,474.00	425,938,869.96
ACTIVO CIRCULANTE	487,688,153.60	6,997,163,531.18	6,623,844,647.44	861,007,037.34	373,318,883.74
EFFECTIVOS Y EQUIVALENTES	425,256,170.55	4,455,900,634.81	4,069,675,538.59	811,481,266.77	386,225,096.22
DERECHOS A RECIBIR EFECTIVO O EQUIVALENTES	24,038,446.25	2,504,369,026.04	2,506,632,481.53	21,774,990.76	-2,263,455.49
DERECHOS A RECIBIR BIENES O SERVICIOS	35,990,936.80	30,837,774.18	44,254,958.45	22,573,752.53	-13,417,184.27
INVENTARIOS	0.00	0.00	0.00	0.00	0.00
ALMACENES	2,402,600.00	6,056,096.15	3,281,668.87	5,177,027.28	2,774,427.28
ESTIMACIÓN POR PÉRDIDA O DETERIORO DE ACTIVOS CIRCULANTES	0.00	0.00	0.00	0.00	0.00
OTROS ACTIVOS CIRCULANTES	0.00	0.00	0.00	0.00	0.00
ACTIVO NO CIRCULANTE	11,959,145,450.44	6,198,977,433.62	6,146,357,447.40	12,011,765,436.66	52,619,986.22
INVERSIONES FINANCIERAS A LARGO PLAZO	946,651,180.66	58,945,558.58	19,522,875.25	986,073,863.99	39,422,683.33
DERECHOS A RECIBIR EFECTIVO O EQUIVALENTES A LARGO PLAZO	110,193,172.47	5,171,413.62	12,551,823.69	102,812,762.40	-7,380,410.07
BIENES INMUEBLES. INFRAESTRUCTURA Y CONSTRUCCIONES EN PROCESO	10,707,710,473.87	6,108,378,931.32	6,069,083,205.40	10,747,006,199.79	39,295,725.92
BIENES MUEBLES	775,199,758.03	18,398,993.42	18,746,893.20	774,851,858.25	-347,899.78
ACTIVOS INTANGIBLES	19,600,531.89	461,770.30	1,500,254.90	18,562,047.29	-1,038,484.60
DEPRECIACIÓN, DETERIORO Y AMORTIZACIÓN ACUMULADA DE BIENES	599,337,369.33	7,609,951.97	24,946,633.18	616,674,050.54	17,336,681.21
ACTIVOS DIFERIDOS	0.00	0.00	0.00	0.00	0.00
ESTIMACIÓN POR PÉRDIDA O DETERIORO DE ACTIVOS NO CIRCULANTES	872,297.15	10,814.41	5,761.78	867,244.52	5,052.63
OTROS ACTIVOS NO CIRCULANTES	0.00	0.00	0.00	0.00	0.00

Bajo protesta de decir verdad declaramos que los Estados Financieros y sus Notas son razonablemente correctos y responsabilidad del emisor


 LIC. ALEJANDRO IVÁN RUZ CASTRO
 PRESIDENTE MUNICIPAL


 LIC. LAURA CRISTINA MUÑOZ MOLINA
 DIRECTORA DE FINANZAS Y TESORERA MUNICIPAL

MUNICIPIO DE MÉRIDA YUCATÁN
ESTADO ANALITICO DE LA DEUDA Y OTROS PASIVOS
DEL 1 DE ENERO AL 30 DE JUNIO 2021
(CIFRAS EN PESOS)

Denominación de las Deudas	Moneda de Contratación	Institución o País Acreedor	Saldo Inicial del Periodo	Saldo Final del Periodo
DEUDA PÚBLICA				
Corto Plazo				
Deuda Interna				
Instituciones de Crédito	pesos		\$0.00	\$0.00
Títulos y Valores	pesos		\$0.00	\$0.00
Arrendamiento Financieros	pesos		\$0.00	\$0.00
Deuda Externa				
Organismos Financieros Internacionales	pesos		\$0.00	\$0.00
Deuda Bilateral	pesos		\$0.00	\$0.00
Títulos y Valores	pesos		\$0.00	\$0.00
Arrendamientos Financieros	pesos		\$0.00	\$0.00
Subtotal de Deuda Pública a Corto Plazo			\$0.00	\$0.00
Largo Plazo				
Deuda Interna				
Instituciones de Crédito	pesos		\$0.00	\$0.00
Títulos y Valores	pesos		\$0.00	\$0.00
Arrendamientos Financieros	pesos		\$0.00	\$0.00
Deuda Externa				
Organismos Financieros Internacionales	pesos		\$0.00	\$0.00
Deuda Bilateral	pesos		\$0.00	\$0.00
Títulos y Valores	pesos		\$0.00	\$0.00
Arrendamientos Financieros	pesos		\$0.00	\$0.00
Subtotal de Deuda Pública a Largo Plazo			\$0.00	\$0.00
Total de Otros Pasivos			\$8,293,646,117.31	\$8,617,548,290.89
Total de Deuda Pública y Otros Pasivos			\$8,293,646,117.31	\$8,617,548,290.89

Bajo protesta de decir la verdad declaramos que los Estados Financieros y sus Notas son razonablemente correctos y responsabilidad del emisor.


 LIC. ALEJANDRO IVÁN RUZ CASTRO
 PRESIDENTE MUNICIPAL


 LIC. LAURA CRISTINA MUÑOZ MOLINA
 DIRECTORA DE FINANZAS Y TESORERA MUNICIPAL