



**mérida**  
me mueve



**ASEY**  
AUDITORIA SUPERIOR  
DEL ESTADO DE YUCATÁN  
M. CONSUELO DEL ROSARIO

RECEPCIÓN DE LA  
CUENTA PÚBLICA 2020

001982

31 MAR. 2021

RECIBIDO HORA: 13:47  
Vo. Bo. [Firma] disco  
Art. 174 y 176 de la Ley de Presupuesto y  
Contabilidad Gubernamental del Estado de Yucatán

Mérida, Yucatán a 19 de Marzo de 2021  
DFTM/SCA/DC Oficio 150 – PB

ASUNTO: Envío de Cuenta Pública 2020

**AUDITORIA SUPERIOR DEL ESTADO DE YUCATÁN**  
**C.P. MARIO CAN MARÍN**  
**Auditor Superior del Estado de Yucatán**

Presente:

Por este medio le hago entrega de la Cuenta Pública 2020 en medio magnético C.D y en formatos impresos y debidamente firmados, con el objetivo de dar cumplimiento el artículo 49 de la Ley de Fiscalización de la Cuenta Pública y artículo 176 de la Ley del Presupuesto y Contabilidad Gubernamental del Estado de Yucatán.

**a) Estados Financieros y Presupuestales Acumulados al 31 de Diciembre del 2020 (impresos y digitales)**

1. Estado de Actividades
2. Estado de Situación Financiera
3. Estado de Variación en la Hacienda Pública
4. Estado de Cambios en la Situación Financiera
5. Estado de Flujo de Efectivo
6. Estado Analítico de la Deuda y Otros Pasivos
7. Estado Analítico del Activo
8. Estado del Ejercicio del Presupuesto de Egresos de acuerdo a la Clasificación Administrativa
9. Estado del Ejercicio del Presupuesto de Egresos de acuerdo a la Clasificación Funcional
10. Estado del Ejercicio del Presupuesto de Egresos de acuerdo al Clasificador por Objeto del Gasto
11. Estado del Ejercicio del Presupuesto de Egresos de acuerdo a la Clasificación Económica (Tipo de Gasto)
12. Estado del Ejercicio del Presupuesto de Egresos por Categoría Programática
13. Estado Analítico de Ingresos
14. Notas a los Estados Financieros





**b) Anexos de Cuenta Pública anual 2020**

- 1.-Informe sobre Pasivos Contingentes (impreso y digital)
- 2.-Indicadores de resultados 2020 (digital)
- 3.-Relación de cuentas Bancarias productivas (digital)
- 4.-Programas y Proyectos de Inversión 2020 (digital)
- 5.-Relación de Bienes Muebles 2020 (digital)

**c) En lo que se refiere al Rubro de Servicios Personales se incluye:**

- Copia certificada del tabulador 2020 (impreso)
- Reportes de Percepciones y deducciones mensuales por empleado 2020 (digital)
- Relación de prestadores de servicio bajo el régimen de asimilados a salario y honorarios 2020 (digital)
- Relación de altas 2020 (digital)
- Relación de Bajas 2020 (digital)
- Relación de incidencias 2020 (digital)
- Avisos de baja del IMSS 2020 (digital)

**d) En lo que se refiere al Rubro de Obras Públicas se incluye (impreso y digital)**

1. Relación firmada y en archivo electrónico (Excel) de los contratos de obra realizados en el ejercicio 2020, que contiene los siguientes puntos:
  - No. De Obra Asignado
  - No. De Contrato
  - Tipo de recursos o programa
  - Modalidad de Adjudicación
  - Nombre u Objeto del contrato
  - Nombre del Contratista
  - Monto del Presupuesto Autorizado para la Obra
  - Importe del Contrato
  - Importe de las Ampliaciones o Modificaciones.





**mérida**  
me mueve

- Estructura Financiera con el desglose para mezcla de recursos (Aportación Municipal y/o Estatal, Aportación federal, aportación del programa y otras fuentes de aportación).
  - Importe pagado al cierre del ejercicio.
  - No. De finanzas de anticipo, cumplimiento y vicios ocultos.
  - Fecha inicial y de conclusión de los trabajos contratados.
  - Indicar el monto cargado o asignado a la obra por concepto de gastos indirectos.
- e) **Así mismo y como parte de la información del Sector Paraestatal se envían los estados financieros consolidados que incluyen la información de las paramunicipales, Comité Permanente del Carnaval de Merida, Central de Abastos, Abastos de Merida, Cuxtal y Servilimpia (impreso y digital)**

1. Estado de Actividades
2. Estado de Situación Financiera
3. Estado de Cambios en la Situación Financiera
4. Estado de Variación en la Hacienda Pública
5. Estado de Flujo de Efectivo
6. Notas a los Estados Financieros

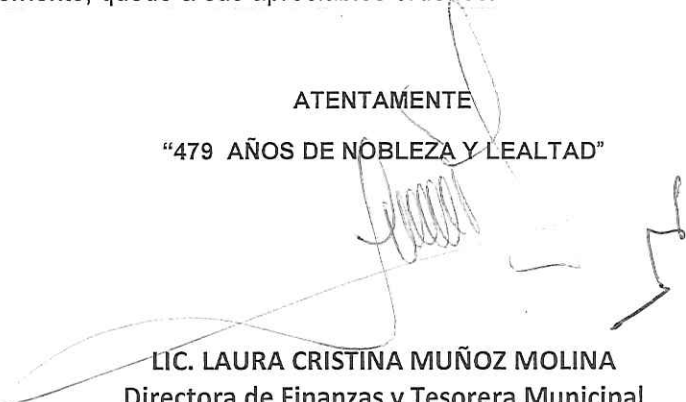
Cabe aclarar que la información relativa a la Cuenta Pública Anual de cada una de estas entidades será enviada por las mismas.

Sin otro particular al respecto, me despido con un cordial saludo.

Sin más por el momento, quedo a sus apreciables órdenes.

ATENTAMENTE

"479 AÑOS DE NOBLEZA Y LEALTAD"

  
LIC. LAURA CRISTINA MUÑOZ MOLINA  
Directora de Finanzas y Tesorera Municipal

C.c.p. Archivo  
RP/ac



# **MUNICIPIO DE MERIDA YUCATÁN**

## **ESTADOS FINANCIEROS CONSOLIDADOS 2020**



**Ayuntamiento de Mérida  
2018-2021**


**MUNICIPIO DE MÉRIDA YUCATÁN**  
**ESTADO DE ACTIVIDADES CONSOLIDADO**  
**DEL 1 DE ENERO AL 31 DE DICIEMBRE DEL 2020**  
**( Cifras en Pesos)**


	2020	2019
<b>INGRESOS Y OTROS BENEFICIOS</b>		
Ingresos de la Gestión:	1,339,845,094.97	1,698,426,017.46
Impuestos	997,167,120.29	1,103,150,690.29
Cuotas y Aportaciones de Seguridad Social	0.00	0.00
Contribuciones de Mejoras	0.00	0.00
Derechos	285,391,511.96	328,559,780.59
Productos	51,799,663.27	157,458,591.82
Aprovechamiento	5,484,799.45	109,256,954.76
Ingresos por Venta de Bienes y Servicios	2,000.00	0.00
Participaciones, Aportaciones, Convenios, Incentivos Derivados de la Colaboración Fiscal y Fondos Distintos de Aportaciones, Transferencias, Asignaciones, Subsidios y Subvenciones, Pensiones y Jubilaciones	2,252,843,635.57	2,186,550,467.52
Participaciones, Aportaciones, Convenios, Incentivos Derivados de la Colaboración Fiscal y Fondos Distintos de Aportaciones, Transferencias, Asignaciones, Subsidios y Subvenciones, Pensiones y Jubilaciones	2,252,843,635.57	2,186,550,467.52
Otros Ingresos y Beneficios	0.00	0.00
Otros Ingresos y Beneficios	51,712,756.44	67,270,158.42
Ingresos Financieros	50,976,548.30	64,835,954.65
Incremento por Variación de Inventarios	0.00	0.00
Disminución del Exceso de Estimaciones por Pérdida o Deterioro u Obsolescencia	0.00	0.00
Disminución del Exceso de Provisiones	0.00	0.00
Otros Ingresos y Beneficios Varios	736,208.14	2,434,203.77
<b>Total de Ingresos y Otros Beneficios</b>	<b>3,644,401,486.98</b>	<b>3,952,246,643.40</b>
<b>GASTOS Y OTRAS PERDIDAS</b>		
Gastos de Funcionamiento	2,597,036,142.11	2,617,664,387.83
Servicios Personales	1,214,896,523.91	1,202,447,731.18
Materiales y Suministros	257,173,699.34	267,988,011.03
Servicios Generales	1,124,965,918.86	1,147,228,645.62
Transferencias, Asignaciones, Subsidios y Otras Ayudas	634,666,338.83	600,302,728.68
Transferencias Internas y Asignaciones al Sector Público	0.00	0.00
Transferencias al Resto del Sector Público	0.00	2,220,000.00
Subsidios y Subvenciones	165,039,304.88	127,589,145.23
Ayudas Sociales	276,167,625.68	292,649,211.09
Pensiones y Jubilaciones	165,088,908.27	169,201,872.36
Transferencias a Fideicomisos, Mandatos y Contratos Análogos	0.00	0.00
Transferencias a la Seguridad Social	0.00	0.00
Donativos	8,370,500.00	8,642,500.00
Transferencias al Exterior	0.00	0.00
Participaciones y Aportaciones	0.00	0.00
Participaciones	0.00	0.00
Aportaciones	0.00	0.00
Convenios	0.00	0.00
Intereses, Comisiones y Otros Gastos de la Deuda Pública	0.00	0.00
Intereses de la Deuda Pública		
Comisiones de la Deuda Pública		
Gastos de la Deuda Pública	0.00	0.00
Costos por Coberturas	0.00	0.00
Apoyos Financieros	0.00	0.00

**MUNICIPIO DE MÉRIDA YUCATÁN**  
**ESTADO DE ACTIVIDADES CONSOLIDADO**  
**DEL 1 DE ENERO AL 31 DE DICIEMBRE DEL 2020**  
**( Cifras en Pesos)**

Otros Gastos y Pérdidas Extraordinarias	80,169,459.48	81,912,125.73
Estimaciones, Depreciaciones, Deterioros, Obsolescencia y Amortizaciones	63,387,522.44	59,801,041.97
Provisiones	2,666,300.77	2,546,986.82
Disminución de Inventarios	0.00	0.00
Aumento por Insuficiencia de Estimaciones por Pérdida o Deterioro u Obsolescencia	0.00	0.00
Aumento por Insuficiencia de Provisiones	0.00	0.00
Otros Gastos	14,115,636.27	19,564,096.94
<b>Inversión Pública</b>	<b>224,341,274.29</b>	<b>160,180,290.58</b>
Inversión Pública no Capitalizable	224,341,274.29	160,180,290.58
<b>Total de Gastos y Otras Pérdidas</b>	<b>3,536,213,214.71</b>	<b>3,460,059,532.82</b>
<b>Resultados del Ejercicio (Ahorro/Desahorro)</b>	<b>108,188,272.27</b>	<b>492,187,110.58</b>

Bajo protesta de decir verdad declaramos que los Estados Financieros y sus Notas son razonables, correctos y responsables del emisor

  
 LIC. RENÁN ALBERTO BARRERA CONCHA  
 PRESIDENTE MUNICIPAL

  
 LIC. LAURA CRISTINA MUÑOZ MOLINA  
 DIRECTORA DE FINANZAS Y TESORERA MUNICIPAL

**MUNICIPIO DE MÉRIDA YUCATÁN**  
**ESTADO DE SITUACIÓN FINANCIERA CONSOLIDADO**  
**AL 31 DE DICIEMBRE DEL 2020**  
**(Cifras en Pesos)**

ACTIVO	2020	2019	PASIVO	2020	2019
<i>Activo Circulante</i>			<i>Pasivo Circulante</i>		
Efectivo y Equivalentes	\$ 471,695,958.84	\$ 619,020,247.96	Cuentas por Pagar a Corto Plazo	\$ 113,560,180.22	\$ 121,348,677.47
Derechos a Recibir Efectivo o Equivalentes	\$ 49,537,121.99	\$ 39,512,471.37	Documentos por Pagar a Corto Plazo	\$ -	-
Derechos a Recibir Bienes o Servicios	\$ 36,058,128.23	\$ 40,450,497.76	Porción a Corto Plazo de la Deuda Pública a Largo Plazo	\$ -	-
Inventarios	\$ -	-	Títulos y Valores a Corto Plazo	\$ -	-
Almacenes	\$ 4,976,458.98	\$ 1,987,882.96	Pasivos Diferidos a Corto Plazo	-\$ 4.05	-\$ 4.05
Estimación por Pérdida o Deterioro de Activos Circulantes	-\$ 18,360,920.20	-\$ 19,375,922.35	Fondos y Bienes de Terceros en Garantía y/o Administración a Corto Plazo	\$ 5,764,932.45	\$ 6,194,033.33
Otros Activos Circulantes	\$ 46,597.50	\$ 46,597.50	Provisiones a Corto Plazo	\$ -	-
<b>Total de Activos Circulantes</b>	<b>\$ 543,953,345.34</b>	<b>\$ 681,641,775.20</b>	Otros Pasivos a Corto Plazo	\$ 332,448,417.36	\$ 332,448,417.36
			<b>Total de Pasivos Circulantes</b>	<b>\$ 451,773,525.98</b>	<b>\$ 459,991,124.11</b>
<i>Activo No Circulante</i>			<i>Pasivo No Circulante</i>		
Inversiones Financieras a Largo Plazo	\$ 948,977,874.66	\$ 853,363,100.25	Cuentas por Pagar a Largo Plazo	\$ -	-
Derechos a Recibir Efectivo o Equivalentes a Largo Plazo	\$ 110,220,356.17	\$ 92,254,671.18	Documentos por Pagar a Largo Plazo	\$ -	-
Bienes Inmuebles, Infraestructura y Construcciones en Proceso	\$ 10,782,328,801.74	\$ 9,875,938,048.23	Deuda Pública a Largo Plazo	\$ -	-
Bienes Muebles	\$ 813,208,273.59	\$ 741,570,768.50	Pasivos Diferidos a Largo Plazo	\$ -	-
Activos Intangibles	\$ 20,115,161.80	\$ 12,343,297.35	Fondos y Bienes de Terceros en Garantía y/o en Administración a Largo Plazo	\$ 7,869,320,339.02	\$ 7,588,598,209.34
Depreciación, Deterioro y Amortización Acumulada de Bienes	-\$ 675,964,985.07	-\$ 613,393,894.22	Provisiones a Largo Plazo	\$ 28,164,967.55	\$ 26,279,158.76
Activos Diferidos	\$ 124,144.01	\$ 115,557.79	<b>Total de Pasivos No Circulantes</b>	<b>\$ 7,897,485,306.57</b>	<b>\$ 7,614,877,368.10</b>
Estimación por Pérdida o Deterioro de Activos no Circulantes	-\$ 872,297.15	-	<b>Total del Pasivo</b>	<b>\$ 8,349,258,832.55</b>	<b>\$ 8,074,868,492.21</b>
Otros Activos no Circulantes	-	-			
<b>Total de Activos No Circulantes</b>	<b>\$ 11,998,137,329.75</b>	<b>\$ 10,982,191,549.08</b>			

**MUNICIPIO DE MÉRIDA YUCATÁN**  
**ESTADO DE SITUACIÓN FINANCIERA CONSOLIDADO**  
**AL 31 DE DICIEMBRE DEL 2020**  
**(Cifras en Pesos)**

	2020	2019		2020	2019
<b>HACIENDA PÚBLICA/ PATRIMONIO</b>					
<i>Hacienda Pública/Patrimonio Contribuido</i>			\$	67,021,910.68	\$ 67,215,988.34
Aportaciones			\$	66,709,884.73	\$ 66,903,962.39
Donaciones de Capital					
Actualización de la Hacienda Pública / Patrimonio			\$	312,025.95	\$ 312,025.95
<i>Hacienda Pública/Patrimonio Generado</i>			\$	7,064,037,542.70	\$ 5,670,610,800.19
Resultados del Ejercicio (Ahorro / Desahorro)			\$	108,188,272.27	\$ 492,187,110.50
Resultados de Ejercicios Anteriores			\$	1,188,418,107.94	\$ 962,399,461.69
Revalúos			\$	5,770,418,302.01	\$ 4,218,503,387.22
Reservas			\$	503,305.86	\$ 503,305.86
Rectificaciones de Resultados de Ejercicios Anteriores			-\$	3,490,445.38	-\$ 2,982,465.16
<i>Exceso o Insuficiencia en la Actualización de la Hacienda Pública/Patrimonio</i>			-\$	2,938,227,610.84	-\$ 2,168,861,956.46
Resultado por Posición Monetaria			\$	20,580,921.37	\$ 20,580,921.37
Resultado por Tenencia de Activos no Monetarios			-\$	2,958,808,532.21	-\$ 2,189,442,877.83
<i>Total Hacienda Pública/ Patrimonio</i>			\$	4,192,831,842.54	\$ 3,568,964,832.07
<b>Total del Activo</b>	<b>\$ 12,542,090,675.09</b>	<b>\$ 11,643,833,324.28</b>	<b>Total del Pasivo y Hacienda Pública / Patrimonio</b>	<b>\$ 12,542,090,675.09</b>	<b>\$ 11,643,833,324.28</b>

  
 LIC. RENÁN ALBERTO BARRERA CONCHA  
 PRESIDENTE MUNICIPAL

  
 LIC. LAURA CRISTINA MUÑOZ MOLINA  
 DIRECTORA DE FINANZAS Y TESORERA MUNICIPAL



**MUNICIPIO DE MÉRIDA YUCATÁN**  
**ESTADO DE FLUJO DE EFECTIVO CONSOLIDADO**  
**DEL 1 DE ENERO AL 31 DE DICIEMBRE DE 2020**

(Cifras en pesos)

Concepto	2020	2019
<b>Flujo de Efectivo de las Actividades de Operación</b>		
Origen	3,644,401,486.98	3,952,246,643.40
Impuestos	997,167,120.29	1,103,150,690.29
Cuotas y Aportaciones de Seguridad Social		
Contribuciones De Mejoras		
Derechos	285,391,511.96	328,559,760.59
Productos De Tipo Corriente	51,799,663.27	157,458,591.82
Aprovechamientos De Tipo Corriente	5,484,799.45	109,256,954.76
Ingresos por Venta de Bienes y Servicios	2,000.00	
Ingresos No Comprendidos En Las Fracciones De La Ley De Ingresos Causados En Ejercicios Fiscales Anteriores Pendientes De Liquidacion O Pago		
Participaciones Y Aportaciones	2,252,843,635.57	2,186,550,467.52
Transferencias, Asignaciones, Subsidios Y Otras Ayudas		
Otros orígenes de Operación		
	51,712,756.44	67,270,158.42
Aplicación	3,536,213,214.71	3,460,059,532.82
Servicios Personales	1,214,896,523.91	1,202,447,731.18
Materiales Y Suministros	257,173,699.34	267,988,011.03
Servicios Generales	1,124,965,918.86	1,147,228,645.62
Transferencias Internas Y Asignaciones Al Sector Público		
		2,220,000.00
Subsidios Y Subvenciones	165,039,304.88	127,589,145.23
Ayudas Sociales	276,167,625.68	292,649,211.09
Pensiones Y Jubilaciones	185,088,908.27	169,201,872.36
Transferencias a Fideicomisos, Mandatgos y Contratos Análogos		
Transferencias a la Seguridad Social		
Donativos	8,370,500.00	8,642,500.00
Transferencias Al Exterior		
Participaciones		
Aportaciones		
Convenios		
Otras Aplicaciones de Operación	304,510,733.77	242,092,416.31
<b>Flujos Netos de Efectivo por Actividades de Operación</b>	<b>108,188,272.27</b>	<b>492,187,110.58</b>
<b>Flujo de Efectivo de las Actividades de Inversión</b>		
Origen	67,835,757.53	134,034,014.56
Bienes Inmuebles, Infraestructura y Construcciones en Proceso		
Bienes Muebles		
Otros Orígenes de Inversión	67,835,757.53	134,034,014.56
Aplicación	1,113,417,397.46	751,310,759.90
Bienes Inmuebles, Infraestructura y Construcciones en Proceso	906,390,753.51	670,341,364.74
Bienes Muebles	71,637,505.09	54,338,591.72
Otras Aplicaciones de Inversión	135,389,138.86	26,630,863.44
<b>Flujos Netos de Efectivo por Actividades de Inversión</b>	<b>-1,045,581,639.93</b>	<b>-617,276,745.34</b>

**MUNICIPIO DE MÉRIDA YUCATÁN**  
**ESTADO DE FLUJO DE EFECTIVO CONSOLIDADO**  
**DEL 1 DE ENERO AL 31 DE DICIEMBRE DE 2020**

(Cifras en pesos)

Concepto	2020	2019
<b>Flujo de Efectivo de las Actividades de Financiamiento</b>		
Origen	1,568,354,388.93	1,549,889,435.84
Endeudamiento Neto		
Interno		
Externo		
Otros Origenes de Financiamiento	1,568,354,388.93	1,549,889,435.84
Aplicación	778,285,310.39	1,085,058,235.49
Servicios de la Deuda		
Interno		
Externo		
Otras Aplicaciones de Financiamiento	778,285,310.39	1,085,058,235.49
<b>Flujos Netos de Efectivo por Actividades de Financiamiento</b>	<b>790,069,078.54</b>	<b>464,831,200.35</b>
<b>Incremento/Disminución Neta en el Efectivo y Equivalentes al Efectivo</b>	<b>-147,324,289.12</b>	<b>339,741,565.59</b>
Efectivo y Equivalentes al Efectivo al Inicio del Ejercicio (1)	619,020,247.96	279,278,681.97
Efectivo y Equivalentes al Efectivo al Final del Ejercicio (1)	471,695,958.84	619,020,247.96



LIC. RENAN ALBERTO BARRERA CONCHA  
 PRESIDENTE MUNICIPAL



LIC. LAURA CRISTINA MUÑOZ MOLINA  
 DIRECTORA DE FINANZAS Y TESORERA MUNICIPAL

**MUNICIPIO DE MERIDA YUCATAN**  
**ESTADO DE CAMBIOS EN LA SITUACION FINANCIERA CONSOLIDADO**  
**DEL 1 DE ENERO AL 31 DE DICIEMBRE DEL 2020**  
(Cifras en Pesos)

	Origen	Aplicación
<b>ACTIVO</b>	<b>215,160,046.65</b>	<b>1,113,417,397.46</b>
Activo Circulante	151,716,658.65	14,028,228.79
Efectivo y Equivalentes	147,324,289.12	
Derechos a Recibir Efectivo o Equivalentes		10,024,650.62
Derechos a Recibir Bienes o Servicios	4,392,369.53	
Inventarios		
Almacenes		2,988,576.02
Estimacion por Pérdida o Deterioro de Activos Circulantes		1,015,002.15
Otros Activos Circulantes		
Activo No Circulante	63,443,388.00	1,099,389,168.67
Inversiones Financiera a Largo Plazo		95,614,774.41
Derechos a Recibir Efectivo o Equivalentes a Largo Plazo		17,965,684.99
Bienes Inmuebles, Infraestructura y Construccion en Proceso		906,390,753.51
Bienes Muebles		71,637,505.09
Activos Intangibles		7,771,864.45
Depreciacion, Deterioro Y Amortizacion Acumulada de Bienes	62,571,090.85	
Activos Diferidos		8,586.22
Estimación por Pérdida o Deterioro de Activos no Circulantes	872,297.15	
Otros Activos no Circulantes		
<b>PASIVO</b>	<b>282,607,938.47</b>	<b>8,217,598.13</b>
Pasivo Circulante	-	8,217,598.13
Cuentas por Pagar a Corto Plazo		7,788,497.25
Documentos por Pagar a Corto Plazo		
Porción a Corto Plazo de la Deuda Pública a Largo Plazo		
Titulos y Valores a Corto Plazo		
Pasivo Diferidos a Corto Plazo		
Fondos y Bienes de Terceros en Garantía y/o Administración a Corto Plazo		429,100.88
Provisiones a Corto Plazo		
Otros Pasivos a Corto Plazo		
Pasivo No Circulante	282,607,938.47	-
Cuentas por Pagar a Largo Plazo		
Documentos por Pagar a Largo Plazo		
Deuda Pública a Largo Plazo		
Pasivos Diferidos a Largo Plazo		
Fondos y Bienes de Terceros en Garantía y/o en Administración a Largo Plazo	280,722,129.68	
Provisiones a Largo Plazo	1,885,808.79	
<b>HACIENDA PÚBLICA/PATRIMONIO</b>	<b>1,777,933,561.04</b>	<b>1,154,066,550.57</b>
Hacienda Pública/Patrimonio Contribuido	-	194,077.66
Aportaciones		194,077.66
Donaciones Capital		
Actualización de la Hacienda Pública / Patrimonio		
Hacienda Pública/Patrimonio Generado	1,777,933,561.04	384,506,818.53
Resultados del Ejercicio (Ahorro / Desahorro)		108,188,272.27
Resultados de Ejercicios Anteriores	226,018,646.25	275,810,566.04
Revalúos	1,551,914,914.79	
Reservas		
Rectificaciones de Resultados de Ejercicios Anteriores		507,980.22
Exceso o Insuficiencia en la Actualización de la Hacienda	-	769,365,654.38
Resultados por Posición Monetaria		
Resultados por Tenencia de Activos no Monetarios		769,365,654.38

"Bajo protesta de decir verdad declaramos que los Estados Financieros y sus notas son razonablemente correctos y responsabilidad del emisor"

\_\_\_\_\_  
LIC. AENAN ALBERTO BARRERA CONCHA  
PRESIDENTE MUNICIPAL

\_\_\_\_\_  
LIC. LAURA CRISTINA MUÑOZ MOLINA  
DIRECTORA DE FINANZAS Y TESORERA MUNICIPAL

MUNICIPIO DE MÉRIDA YUCATÁN  
ESTADO DE VARIACIÓN EN LA HACIENDA PÚBLICA CONSOLIDADO  
DEL 1 DE ENERO AL 31 DE DICIEMBRE DEL 2020  
(Cifras en Pesos)

Concepto	Hacienda Pública / Patrimonio Contribuido	Hacienda Pública / Patrimonio Generado de Ejercicios Anteriores	Hacienda Pública / Patrimonio Generado del Ejercicio	Exceso o Insuficiencia en la Actualización de la Hacienda Pública / Patrimonio	Total
<b>Hacienda Pública / Patrimonio Contribuido Neto 2019</b>	<b>67,215,988.34</b>				<b>67,215,988.34</b>
Aportaciones	66,903,962.39				66,903,962.39
Donaciones de Capital					0.00
Actualización de la Hacienda Pública/Patrimonio	312,025.95				312,025.95
<b>Hacienda Pública / Patrimonio Generado Neto 2019</b>		<b>5,178,423,689.61</b>	<b>492,187,110.58</b>		<b>5,670,610,800.19</b>
Resultados del Ejercicio (Ahorro/Desahorro)			492,187,110.58		492,187,110.58
Resultados de Ejercicios Anteriores		962,399,461.69			962,399,461.69
Revalúos		4,218,503,387.22			4,218,503,387.22
Reservas		503,305.86			503,305.86
Rectificaciones de Resultados de Ejercicios Anteriores		-2,982,465.16			-2,982,465.16
<b>Exceso o Insuficiencia en la Actualización de la Hacienda Pública/Patrimonio Neto 2019</b>				<b>-2,168,861,956.46</b>	<b>-2,168,861,956.46</b>
Resultado por Posición Monetaria				20,580,921.37	20,580,921.37
Resultado por Tenencia de Activos no Monetarios				-2,189,442,877.83	-2,189,442,877.83
<b>Hacienda Pública / Patrimonio Neto Final 2019</b>	<b>67,215,988.34</b>	<b>5,178,423,689.61</b>	<b>492,187,110.58</b>	<b>-2,168,861,956.46</b>	<b>3,568,964,832.07</b>
<b>Cambios en la Hacienda Pública / Patrimonio Contribuido Neto 2020</b>	<b>-194,077.66</b>				<b>-194,077.66</b>
Aportaciones	-194,077.66				-194,077.66
Donaciones de Capital					0.00
Actualización de la Hacienda Pública/Patrimonio	0.00				0.00
<b>Variaciones de la Hacienda Pública / Patrimonio Generado Neto 2020</b>		<b>226,018,646.25</b>	<b>1,167,408,096.26</b>		<b>1,393,426,742.51</b>
Resultados del Ejercicio (Ahorro/Desahorro)			108,188,272.27		108,188,272.27
Resultados de Ejercicios Anteriores		226,018,646.25	-492,187,110.58		-266,168,464.33
Revalúos			1,551,914,914.79		1,551,914,914.79
Reservas			0.00		0.00
Rectificaciones de Resultados de Ejercicios Anteriores			-507,980.22		-507,980.22
<b>Cambios en el Exceso o Insuficiencia en la Actualización de la Hacienda Pública/Patrimonio Neto 2020</b>				<b>-769,365,654.38</b>	<b>-769,365,654.38</b>
Resultado por Posición Monetaria					
Resultado por Tenencia de Activos no Monetarios				-769,365,654.38	-769,365,654.38
<b>Hacienda Pública / Patrimonio Neto Final 2020</b>	<b>67,021,910.68</b>	<b>5,404,442,335.86</b>	<b>1,659,595,206.84</b>	<b>- 2,938,227,610.84</b>	<b>4,192,831,842.54</b>

"Bajo protesta de decir verdad declaramos que los Estados Financieros y sus Notas son razonablemente correctos y responsabilidad del emisor".

\_\_\_\_\_  
LIC. RENANI ALBERTO BARRERA CONCHA  
PRESIDENTE MUNICIPAL

\_\_\_\_\_  
LIC. LAURA CRISTINA MUÑOZ MOLINA  
DIRECTORA DE FINANZAS Y TESORERA MUNICIPAL



# **NOTAS A LOS ESTADOS** **FINANCIEROS CONSOLIDADOS**

MUNICIPIO DE MÉRIDA YUCATÁN



**Ayuntamiento del Municipio de Mérida**  
Al 31 de diciembre de 2020 y 2019  
(Presentados en miles de pesos mexicanos históricos)

**NOTAS DE DESGLOSE**

**I) NOTAS AL ESTADO DE SITUACIÓN FINANCIERA**

**1.-Efectivo y Equivalentes**

Concepto	2020	2019
Poder Ejecutivo (Municipio de Mérida)	425,256	614,863
Órganos Paramunicipales	46,440	4,157
Total	471,696	619,020

**2.-Derechos a Recibir Efectivo y Equivalentes**

Del rubro de Derechos a Recibir Efectivo y Equivalentes se eliminaron \$16,549 que corresponde a las transacciones realizadas por préstamos otorgados por el Ayuntamiento a las Paramunicipales, dando cumplimiento a lo establecido en la Norma en materia de consolidación de los Estados Financieros y demás información contable, y las cuales se integran de la siguiente forma:

Organismos Paramunicipales	Importe
Servilimpia	7,000
Central de Abasto de Mérida	52
Abastos de Mérida	9,497
<b>TOTAL</b>	<b>16,549</b>

**3.-Inventarios y Almacenes**

Ninguna entidad Paramunicipal o el Ayuntamiento de Mérida cuentan con inventarios.

En el caso de los almacenes el desglose se realiza de la siguiente forma:

Concepto	2020	2019
Poder Ejecutivo (Municipio de Mérida)	2,402	1,510
Órganos Paramunicipales	2,574	478
Total	4,976	1,988



#### 4.-Inversiones Financieras a Largo Plazo

Concepto	2020	2019
Poder Ejecutivo (Municipio de Mérida)	946,651	852,957
Órganos Paramunicipales	2,327	406
<b>Total</b>	<b>948,978</b>	<b>853,363</b>

#### 5.-Bienes Muebles, Inmuebles e Intangibles

##### Bienes Inmuebles, Infraestructura y Construcciones en Proceso

Concepto	2020	2019
Poder Ejecutivo (Municipio de Mérida)	10,707,711	9,801,735
Órganos Paramunicipales	74,618	74,203
<b>Total</b>	<b>10,782,329</b>	<b>9,875,938</b>

##### Bienes Muebles

Concepto	2020	2019
Poder Ejecutivo (Municipio de Mérida)	775,200	707,339
Órganos Paramunicipales	38,008	34,232
<b>Total</b>	<b>813,208</b>	<b>741,571</b>

##### Activos Intangibles

Concepto	2020	2019
Poder Ejecutivo (Municipio de Mérida)	19,600	11,849
Órganos Paramunicipales	515	494
<b>Total</b>	<b>20,115</b>	<b>12,343</b>

#### 6.-Pasivo

Del rubro de Cuentas por Pagar a Corto Plazo se eliminaron \$7,052 que corresponde a los adeudos de las Paramunicipales Comité Permanente del Carnaval y Central de Abastos de Mérida, los cuales fueron contraídos con el Municipio de Mérida Yucatán y que se integran de la siguiente forma:

Organismos Paramunicipales	Importe
Servilimpia	7,000
Central de Abasto de Mérida	52
<b>TOTAL</b>	<b>7,052</b>



Del rubro de Cuentas por Pagar a Largo Plazo se eliminaron \$9,498 que corresponde al adeudo de la Paramunicipal Abastos de Mérida, que corresponde al préstamo otorgado por el Municipio.

## II) NOTAS AL ESTADO DE VARIACIÓN EN LA HACIENDA PÚBLICA/PATRIMONIO

La Hacienda Pública/Patrimonio corresponde a los activos netos que se entienden como la porción residual de los activos del ente público, una vez deducidos todos sus pasivos; en otras palabras, son derechos e inversiones que tiene el ente público menos sus deudas. Por lo tanto, el reconocimiento y valuación que se tenga de los activos y los pasivos repercutirá en la misma proporción en el valor de la Hacienda Pública / Patrimonio.

Las modificaciones en el rubro de Patrimonio ocurridas al cierre del periodo 2020 que se informa, se integran como sigue:

Concepto	2020	2019
Patrimonio Generado	67,022	67,216
Resultado del Ejercicio Ahorro/Desahorro	108,188	492,187
Resultado de Ejercicios Anteriores	1,188,418	962,399
Revalúos	5,770,418	4,218,504
Reservas	503	503
Rectificaciones de Resultados de Ejercicios Anteriores	-3,490	-2,982
Exceso o Insuficiencia en la Actualización de la Hacienda Pública/Patrimonio	-2,938,227	-2,168,862
<b>Total Hacienda Pública/Patrimonio</b>	<b>4,192,832</b>	<b>3,568,965</b>

## III) NOTAS AL ESTADO DE ACTIVIDADES

De los rubros de Ingreso/ Transferencias, Asignaciones, Subsidios y Otras Ayudas y de Gastos y Otras Pérdidas/ Transferencias Internas y Asignaciones al Sector Público, se realizó la eliminación de las transacciones generadas por los Subsidios otorgados a las Paramunicipales, mismas que se encuentran integradas de la siguiente forma:

Concepto	2020
Carnaval	30,735
Central de Abastos	2,596
Abastos de Merida	16,303
Servilimpia	14,584
Cuxtal	2,575
<b>TOTAL SUBSIDIO</b>	<b>66,793</b>





Durante el ejercicio 2020, se realizó la devolución a las paramunicipales del ISR participable, quedando de la siguiente forma:

Concepto	2020
Carnaval	818
Abastos de Merida	3,281
Servilimpia	1,631
Central de Abastos	865
<b>TOTAL SUBSIDIO</b>	<b>6,595</b>

#### IV) NOTAS AL FLUJO DE EFECTIVO

##### Efectivo y equivalentes

El detalle de los saldos inicial y final que figuran en la última parte de Estado de Flujo de Efectivo en la cuenta de efectivo y equivalentes es como sigue:


Concepto	2020	2019
Poder Ejecutivo (Municipio de Mérida)	425,256	614,863
Órganos Paramunicipales	46,440	4,157
Total	471,696	619,020


#### NOTAS DE MEMORIA

Las notas de Memoria se encuentran disponibles en las notas de cada ente público que integra el Gobierno Municipal.

#### NOTAS DE GESTIÓN ADMINISTRATIVA

Las notas de Gestión Administrativa se encuentran disponibles en las notas de cada ente público que integra el Gobierno Municipal.

  
LIC. RENÁN ALBERTO BARRERA CONCHA  
PRESIDENTE MUNICIPAL

  
LIC. LAURA CRISTINA MUÑOZ MOLINA  
DIRECTORA DE FINANZAS Y TESORERA MUNICIPAL