



Mérida, Yucatán a 24 de Enero del 2020
DFTM/SCA/DC.M-47/2020

C.P. MARIO CAN MARÍN
Auditor Superior del Estado de Yucatán


PRESENTE:

Por este medio le hago entrega en forma impresa y en medio magnético (C.D.) de los Estados Contables y Presupuestales que forman parte del Informe de Gestión Financiera correspondiente al Cuarto trimestre Octubre – Diciembre 2019, con la finalidad de dar cumplimiento a los artículos 69 de la Ley de Fiscalización de la Cuenta Pública del Estado de Yucatán y 169 la Ley de Presupuesto y Contabilidad del Estado de Yucatán, los cuales se enlistan a continuación:

LGCG

- Estado de Actividades
- Estado de Situación Financiera
- Estado de Variación en la Hacienda Pública
- Estado de Cambios en la Situación Financiera
- Estado de Flujo de Efectivo
- Estado Analítico del Activo
- Estado Analítico de la Deuda y Otros Pasivos
- Estado Analítico de Ingresos
- Estado Analítico del Ejercicio del Presupuesto de Egresos Clasificación Administrativa.
- Estado Analítico del Ejercicio del Presupuesto de Egresos Clasificación Económica (Por Tipo de Gasto).
- Estado Analítico del Ejercicio del Presupuesto de Egresos por Objeto del Gasto (Capítulo y Concepto).
- Estado Analítico del Ejercicio del Presupuesto de Egresos por Clasificación Funcional (Finalidad y Función).

00485





- Estado Analítico del Ejercicio del Presupuesto de Egresos por Categoría Programática.
- Informe sobre Pasivos Contingentes
- Notas a los Estados Financieros

Sin otro particular al respecto me despido enviándole un cordial saludo.

ATENTAMENTE
"478 Años de Nobleza y Lealtad"

LIC. LAURA CRISTINA MUÑOZ MOLINA.
Directora de Finanzas y Tesorera Municipal

GC/ac
c.c.p. Archivo



**MUNICIPIO DE MERIDA
YUCATAN**

INFORMES TRIMESTRALES

**LEY GENERAL DE CONTABILIDAD
GUBERNAMENTAL**



**Ayuntamiento de Mérida
2018-2021**

OCTUBRE - DICIEMBRE 2019

**AUDITORIA SUPERIOR DEL ESTADO
DE YUCATÁN**

MUNICIPIO DE MÉRIDA YUCATÁN
ESTADO DE ACTIVIDADES
DEL 1 DE ENERO AL 31 DE DICIEMBRE DE 2019

	2019	DIC/2018
INGRESOS Y OTROS BENEFICIOS		
Ingresos de la Gestión:	1,590,869,980.08	1,282,590,958.35
Impuestos	1,103,150,690.29	1,020,590,932.41
Cuotas y Aportaciones de Seguridad Social	0.00	0.00
Contribuciones de Mejoras	0.00	0.00
Derechos	237,328,504.10	234,268,682.68
Productos	141,845,394.18	14,512,361.50
Aprovechamiento	108,545,391.51	13,218,981.76
Ingresos por Venta de Bienes y Prestacion de Servicios	0.00	0.00
Participaciones, Aportaciones, Convenios, Incentivos Derivados de la Colaboración Fiscal y Fondos Distintos de Aportaciones, Transferencias, Asignaciones, Subsidios y Subvenciones y Pensiones y Jubilaciones	2,179,274,220.22	1,991,505,814.82
Participaciones, Aportaciones, Convenios, Incentivos Derivados de la Colaboración Fiscal y Fondos Distintos de Aportaciones	2,179,274,220.22	1,991,505,814.82
Transferencias, Asignaciones, Subsidios y Subvenciones, y Pesiones y Jubilaciones	0.00	0.00
Otros Ingresos y Beneneficios	65,278,745.82	95,591,628.78
Ingresos Financieros	64,559,018.29	94,538,813.55
Incremento por Variación de Inventarios	0.00	0.00
Disminución del Exceso de Estimaciones por Pérdida o Deterioro u Obsolescencia	0.00	0.00
Disminución del Exceso de Provisiones	0.00	0.00
Otros Ingresos y Beneficios Varios	719,727.53	1,052,815.23
Total de Ingresos y Otros Beneficios	3,835,422,946.12	3,369,688,401.95
GASTOS Y OTRAS PERDIDAS		
Gastos de Funcionamiento	2,446,013,207.12	2,251,106,984.44
Servicios Personales	1,119,845,007.28	1,089,591,710.03
Materiales y Suministros	251,017,750.94	282,339,672.24
Servicios Generales	1,075,150,448.90	879,175,602.17
Transferencias, Asignaciones, Subsidios y Otras Ayudas	657,158,946.82	583,009,185.63
Transferencias Internas y Asignaciones al Sector Público	57,152,688.77	28,207,611.32
Transferencias al Resto del Sector Público	2,220,000.00	0.00
Subsidios y Subvenciones	127,589,145.23	112,180,799.03
Ayudas Sociales	292,352,740.46	286,786,100.22
Pensionamientos y Jubilaciones	169,201,872.36	148,720,675.06
Transferencias a Fideicomisos, Mandatos y Contratos Análogos	0.00	0.00
Transferencias a la Seguridad Social	0.00	0.00
Donativos	8,642,500.00	7,114,000.00
Transferencias al Exterior	0.00	0.00
Participaciones y Aportaciones	0.00	0.00
Participaciones	0.00	0.00
Aportaciones	0.00	0.00
Convenios	0.00	0.00
Intereses, Comisiones y Otros Gastos de la Deuda Pública	0.00	5,320,590.38
Intereses de la Deuda Pública	0.00	5,217,358.92
Comisiones de la Deuda Pública	0.00	1,169.45
Gastos de la Deuda Pública	0.00	102,062.01
Costos por Coberturas	0.00	0.00
Apoyos Financieros	0.00	0.00

MUNICIPIO DE MÉRIDA YUCATÁN
ESTADO DE ACTIVIDADES
DEL 1 DE ENERO AL 31 DE DICIEMBRE DE 2019

	2019	DIC/2018
Otros Gastos y Pérdidas Extraordinarias	75,683,874.57	70,853,154.79
Estimaciones, Depreciaciones, Deterioros, Obsolescencia y Amortizaciones	56,981,636.13	62,110,247.40
Provisiones	0.00	0.00
Disminución de Inventarios	0.00	0.00
Aumento por Insuficiencia de Estimaciones por Pérdida o Deterioro u Obsolescencia	0.00	0.00
Aumento por Insuficiencia de Provisiones	0.00	0.00
Otros Gastos	18,702,238.44	8,742,907.39
Inversión Pública	160,180,290.58	208,125,826.13
Inversión Pública no Capitalizable	160,180,290.58	208,125,826.13
Total de Gastos y Otras Pérdidas	3,339,036,319.09	3,118,415,741.37
Resultados del Ejercicio (Ahorro/Desahorro)	496,386,627.03	251,272,660.58

Bajo protesta de decir verdad declaramos que los Estados Financieros y sus Notas son razonables correctos y responsables del emisor


 LIC. RENÁN ALBERTO BARRERA CONCHA
 PRESIDENTE MUNICIPAL


 LIC. LAURA CRISTINA MUÑOZ MOLINA
 DIRECTORA DE FINANZAS Y TESORERA MUNICIPAL

MUNICIPIO DE MÉRIDA YUCATÁN
ESTADO DE SITUACIÓN FINANCIERA
AL 31 DE DICIEMBRE DE 2019


	2019	DIC/2018		2019	DIC/2018
ACTIVO			PASIVO		
<i>Activo Circulante</i>			<i>Pasivo Circulante</i>		
Efectivo y Equivalentes	614,862,737.07	274,976,379.89	Cuentas por Pagar a Corto Plazo	104,440,774.66	55,473,016.52
Derechos a Recibir Efectivo o Equivalentes	22,023,425.89	22,736,719.99		0.00	0.00
Derechos a Recibir Bienes o Servicios	40,439,117.20	22,151,381.70	Porción a Corto Plazo de la Deuda Pública a Largo Plazo	0.00	0.00
Inventarios	0.00	0.00	Titulos y Valores a Corto Plazo	0.00	0.00
Almacenes	1,510,019.15	1,873,797.50	Pasivo Diferidos a Corto Plazo	0.00	0.00
Estimacion por Pérdida o Deterioro de Activos Circulantes	1,015,002.15	1,019,092.72	Fondos y Bienes de Terceros en Garantía y/o Administración a Corto Plazo	6,194,033.33	5,346,488.53
Otros Activos Circulantes	0.00	0.00	Provisiones a Corto Plazo	0.00	0.00
Total de Activo Circulante	677,820,297.16	320,719,186.36	Otros Pasivos a Corto Plazo	332,448,417.36	332,448,417.36
			Total de Pasivo Circulante	443,083,225.35	393,267,922.41
<i>Activo No Circulante</i>			<i>Pasivo No Circulante</i>		
Inversiones Financiera a Largo Plazo	852,956,563.49	933,487,482.54	Cuentas por Pagar a Largo Plazo	0.00	0.00
Derechos a Recibir Efectivo o Equivalentes a Largo Plazo	92,227,487.48	95,065,006.22	Documentos por Pagar a Largo Plazo	0.00	0.00
Bienes Inmuebles, Infraestructura y Construccion en Proceso	9,801,735,313.56	9,131,669,036.17	Deuda Pública a Largo Plazo	0.00	0.00
Bienes Muebles	707,338,871.36	655,549,318.09	Pasivos Diferidos a Largo Plazo	0.00	0.00
Activos Intangibles	11,848,995.84	10,268,438.34	Fondos y Bienes de Terceros en Garantía y/o en Administración a Largo Plazo	7,588,598,209.34	6,836,024,844.05
Depreciacion, Deterioro Y Amortizacion Acumulada de Bienes	539,805,634.69	492,769,430.30	Provisiones a Largo Plazo	0.00	0.00
Activos Diferidos		0.00	Total de Pasivo No Circulante	7,588,598,209.34	6,836,024,844.05
Estimación por Pérdida o Deterioro de Activos no Circulantes		0.00	TOTAL DE PASIVO	8,031,681,434.69	7,229,292,766.46
Otros Activos no Circulantes		0.00	HACIENDA PÚBLICA/PATRIMONIO		
			<i>Hacienda Pública/Patrimonio Contribuido</i>		
Total de Activo No Circulante	10,926,301,597.04	10,333,269,851.06	Aportaciones	669,121.98	326,477.53
TOTAL DE ACTIVO	11,604,121,894.20	10,653,989,037.42	Donaciones Capital	0.00	0.00
			Actualización de la Hacienda Pública / Patrimonio	0.00	0.00
			Total de Hacienda Pública/Patrimonio Contribuido	669,121.98	326,477.53


MUNICIPIO DE MÉRIDA YUCATÁN
ESTADO DE SITUACIÓN FINANCIERA
AL 31 DE DICIEMBRE DE 2019

	2019	DIC/2018	2019	DIC/2018
Hacienda Pública/Patrimonio Generado				
Resultados del Ejercicio (Ahorro / Desahorro)			496,386,627.03	251,272,660.58
Resultados de Ejercicios Anteriores			1,054,495,634.60	1,064,991,172.08
Revalúos			4,210,331,953.73	3,475,656,577.34
Reservas			0.00	0.00
Rectificaciones de Resultados de Ejercicios Anteriores			0.00	0.00
Total de Hacienda Pública/Patrimonio Generado			5,761,214,215.36	4,791,920,410.00
Exceso o Insuficiencia en la Actualización de la Hacienda Pública/Patrimonio				
Resultados por Posición Monetaria			0.00	0.00
Resultados por Tenencia de Activos no Monetarios			-\$2,189,442,877.83	-\$1,367,550,616.57
Total de Exceso o Insuficiencia en la Actualización de la Hacienda Pública/Patrimonio			-2,189,442,877.83	-1,367,550,616.57
TOTAL DE HACIENDA PÚBLICA/PATRIMONIO			3,572,440,459.51	3,424,696,270.96
TOTAL DEL PASIVO Y HACIENDA PÚBLICA / PATRIMONIO			11,604,121,894.20	10,653,989,037.42

Bajo protesta de decir verdad declaramos que los Estados Financieros y sus notas son razonablemente correctos y responsabilidad del emisor


LIC. RENÁN ALBERTO BARRERA CONCHA
PRESIDENTE MUNICIPAL


LIC. LAURA CRISTINA MUÑOZ MOLINA
DIRECTORA DE FINANZAS Y TESORERA MUNICIPAL



MUNICIPIO DE MÉRIDA YUCATÁN
ESTADO DE VARIACIÓN EN LA HACIENDA PÚBLICA
DEL 1 DE ENERO AL 31 DE DICIEMBRE DE 2019

Concepto	Hacienda Pública / Patrimonio Contribuido	Hacienda Pública / Patrimonio Generado de Ejercicios Anteriores	Hacienda Pública / Patrimonio Generado del Ejercicio	Exceso o Insuficiencia en la Actualización de la Hacienda Pública / Patrimonio	Total
Hacienda Pública / Patrimonio Contribuido Neto 2018	326,477.53				326,477.53
Aportaciones	326,477.53				326,477.53
Donaciones de Capital					
Actualización de la Hacienda Pública/Patrimonio					
Hacienda Pública / Patrimonio Generado Neto 2018		4,540,647,749.42	251,272,660.58		4,791,920,410.00
Resultados del Ejercicio (Ahorro/Desahorro)			251,272,660.58		251,272,660.58
Resultados de Ejercicios Anteriores		1,064,991,172.08			1,064,991,172.08
Revalúos		3,475,656,577.34			3,475,656,577.34
Reservas					
Rectificaciones de Resultados de Ejercicios Anteriores					
Exceso o Insuficiencia en la Actualización de la Hacienda Pública/Patrimonio Neto 2018				- 1,367,550,616.57	- 1,367,550,616.57
Resultado por Posición Monetaria					
Resultado por Tenencia de Activos no Monetarios				- 1,367,550,616.57	- 1,367,550,616.57
Hacienda Pública / Patrimonio Neto Final 2018	326,477.53	4,540,647,749.42	251,272,660.58	- 1,367,550,616.57	3,424,696,270.96
Cambios en la Hacienda Pública / Patrimonio Contribuido Neto 2019	342,644.45				342,644.45
Aportaciones	342,644.45				342,644.45
Donaciones de Capital					
Actualización de la Hacienda Pública/Patrimonio					
Variaciones de la Hacienda Pública / Patrimonio Generado Neto 2019		- 10,495,537.48	979,789,342.84		969,293,805.36
Resultados del Ejercicio (Ahorro/Desahorro)			496,386,627.03		496,386,627.03
Resultados de Ejercicios Anteriores		- 10,495,537.48	-251,272,660.58		- 261,768,198.06
Revalúos			734,675,376.39		734,675,376.39
Reservas					
Rectificaciones de Resultados de Ejercicios Anteriores					
Cambios en el Exceso o Insuficiencia en la Actualización de la Hacienda Pública/Patrimonio Neto 2019				- 821,892,261.26	- 821,892,261.26
Resultado por Posición Monetaria					
Resultado por Tenencia de Activos no Monetarios				- 821,892,261.26	- 821,892,261.26
Hacienda Pública / Patrimonio Neto Final 2019	669,121.98	4,530,152,211.94	1,231,062,003.42	- 2,189,442,877.83	3,572,440,459.51

Bajo protesta de decir verdad declaramos que los Estados Financieros y sus Notas son razonablemente correctos y responsabilidad del emisor

 LIC. RENÁN ALBERTO BARRERA CONCHA
 PRESIDENTE MUNICIPAL

 LIC. LAURA CRISTINA MUÑOZ MOLINA
 DIRECTORA DE FINANZAS Y TESORERA MUNICIPAL

MUNICIPIO DE MÉRIDA YUCATÁN
ESTADO DE CAMBIOS EN LA SITUACIÓN FINANCIERA
DEL 1 DE ENERO AL 31 DE DICIEMBRE DE 2019

	Origen	Aplicación
ACTIVO	131,481,714.63	1,081,614,571.41
Activo Circulante	1,077,072.45	358,178,183.25
Efectivo y Equivalentes	0.00	339,886,357.18
Derechos a Recibir Efectivo o Equivalentes	713,294.10	0.00
Derechos a Recibir Bienes o Servicios	0.00	18,287,735.50
Inventarios	0.00	0.00
Almacenes	363,778.35	0.00
Estimación por Pérdida o Deterioro de Activos Circulantes	0.00	4,090.57
Otros Activos Circulantes	0.00	0.00
Activo No Circulante	130,404,642.18	723,436,388.16
Inversiones Financiera a Largo Plazo	80,530,919.05	0.00
Derechos a Recibir Efectivo o Equivalentes a Largo Plazo	2,837,518.74	0.00
Bienes Inmuebles, Infraestructura y Construcción en Proceso	0.00	670,066,277.39
Bienes Muebles	0.00	51,789,553.27
Activos Intangibles	0.00	1,580,557.50
Depreciación, Deterioro Y Amortización Acumulada de Bienes	47,036,204.39	0.00
Activos Diferidos	0.00	0.00
Estimación por Pérdida o Deterioro de Activos no Circulantes	0.00	0.00
Otros Activos no Circulantes	0.00	0.00
PASIVO	802,388,668.23	0.00
Pasivo Circulante	49,815,302.94	0.00
Cuentas por Pagar a Corto Plazo	48,967,758.14	0.00
Documentos por Pagar a Corto Plazo	0.00	0.00
Porción a Corto Plazo de la Deuda Pública a Largo Plazo	0.00	0.00
Títulos y Valores a Corto Plazo	0.00	0.00
Pasivo Diferidos a Corto Plazo	0.00	0.00
Fondos y Bienes de Terceros en Garantía y/o Administración a Corto Plazo	847,544.80	0.00
Provisiones a Corto Plazo	0.00	0.00
Otros Pasivos a Corto Plazo	0.00	0.00
Pasivo No Circulante	752,573,365.29	0.00
Cuentas por Pagar a Largo Plazo	0.00	0.00
Documentos por Pagar a Largo Plazo	0.00	0.00
Deuda Pública a Largo Plazo	0.00	0.00
Pasivos Diferidos a Largo Plazo	0.00	0.00
Fondos y Bienes de Terceros en Garantía y/o en Administración a Largo Plazo	752,573,365.29	0.00
Provisiones a Largo Plazo	0.00	0.00
HACIENDA PÚBLICA/PATRIMONIO	1,231,404,647.87	1,083,660,459.32
Hacienda Pública/Patrimonio Contribuido	342,644.45	0.00
Aportaciones	342,644.45	0.00
Donaciones Capital	0.00	0.00
Actualización de la Hacienda Pública / Patrimonio	0.00	0.00
Hacienda Pública/Patrimonio Generado	1,231,062,003.42	261,768,198.06
Resultados del Ejercicio (Ahorro / Desahorro)	496,386,627.03	0.00
Resultados de Ejercicios Anteriores	0.00	261,768,198.06
Revalúos	734,675,376.39	0.00
Reservas	0.00	0.00
Rectificaciones de Resultados de Ejercicios Anteriores	0.00	0.00
Exceso o Insuficiencia en la Actualización de la Hacienda Publica	0.00	821,892,261.26
Resultados por Posición Monetaria	0.00	0.00
Resultados por Tenencia de Activos no Monetarios	0.00	821,892,261.26

Bajo protesta de decir verdad declaramos que los Estados Financieros y sus notas son razonablemente correctos y responsabilidad del emisor

 LIC. RENÁN ALBERTO BARRERA CONCHA
 PRESIDENTE MUNICIPAL

 LIC. LAURA CRISTINA MUÑOZ MOLINA
 DIRECTORA DE FINANZAS Y TESORERA MUNICIPAL

MUNICIPIO DE MÉRIDA YUCATÁN
ESTADO DE FLUJO DE EFECTIVO
DEL 1 DE ENERO AL 31 DE DICIEMBRE DE 2019


Concepto	2019	DIC./2018
Flujos de Efectivo de las Actividades de Operación		
Origen	\$3,835,422,946.12	\$3,369,688,401.95
Impuestos	\$1,103,150,690.29	\$1,020,590,932.41
Cuotas y Aportaciones de Seguridad Social	\$0.00	\$0.00
Contribuciones De Mejoras	\$0.00	\$0.00
Derechos	\$237,328,504.10	\$234,268,682.68
Productos	\$141,845,394.18	\$41,355,631.13
Aprovechamientos	\$108,545,391.51	\$13,218,981.76
Ingresos por Venta de Bienes y Prestación de Servicios	\$0.00	\$0.00
Participaciones, Aportaciones, Convenios, Incentivos Derivados de la Colaboración Fiscal y Fondos Distintos de Aportaciones	\$2,179,274,220.22	\$1,991,505,814.82
Transferencias, Asignaciones, Subsidios y Subvenciones, y Pensiones y Jubilaciones	\$0.00	\$0.00
Otros Orígenes de Operación	\$65,278,745.82	\$68,748,359.15
Aplicación	\$3,339,036,319.09	\$3,113,095,150.99
Servicios Personales	\$1,119,845,007.28	\$1,089,591,710.03
Materiales Y Suministros	\$251,017,750.94	\$282,339,672.24
Servicios Generales	\$1,075,150,448.90	\$879,175,602.17
Transferencias Internas y Asignaciones al Sector Público	\$57,152,688.77	\$28,207,611.32
Transferencias al resto del Sector Público	\$2,220,000.00	\$0.00
Subsidios y Subvenciones	\$127,589,145.23	\$112,180,799.03
Ayudas Sociales	\$292,352,740.46	\$286,786,100.22
Pensiones y Jubilaciones	\$169,201,872.36	\$148,720,675.06
Transferencias a Fideicomisos, Mandatos y Contratos Análogos	\$0.00	\$0.00
Transferencias a la Seguridad Social	\$0.00	\$0.00
Donativos	\$8,642,500.00	\$7,114,000.00
Transferencias al Exterior	\$0.00	\$0.00
Participaciones	\$0.00	\$0.00
Aportaciones	\$0.00	\$0.00
Convenios	\$0.00	\$0.00
Otras Aplicaciones de Operación	\$235,864,165.15	\$278,978,980.92
Flujos Netos de Efectivo por Actividades de Operación	\$496,386,627.03	\$256,593,250.96
Flujos de Efectivo de las Actividades de Inversión		
Origen	\$131,481,714.63	\$85,811,093.66
Bienes Inmuebles, Infraestructura y Construcciones en Proceso	\$0.00	\$0.00
Bienes Muebles	\$0.00	\$0.00
Otros Orígenes de Inversión	\$131,481,714.63	\$85,811,093.66
Aplicación	\$741,728,214.23	\$1,264,641,420.34
Bienes Inmuebles, Infraestructura y Construcciones en Proceso	\$670,066,277.39	\$1,152,766,823.47
Bienes Muebles	\$51,789,553.27	\$8,580,173.42
Otras Aplicaciones de Inversión	\$19,872,383.57	\$103,294,423.45
Flujos Netos de Efectivo por Actividades de Inversión	-\$610,246,499.60	-\$1,178,830,326.68
Flujo de Efectivo de las Actividades de Financiamiento		
Origen	\$1,537,406,689.07	\$1,223,968,097.44
Endeudamiento Neto	\$0.00	\$0.00
Interno	\$0.00	\$0.00
Externo	\$0.00	\$0.00
Otros Orígenes de Financiamiento	\$1,537,406,689.07	\$1,223,968,097.44
Aplicación	\$1,083,660,459.32	\$347,375,199.66
Servicios de la Deuda	\$0.00	\$5,320,590.38

**MUNICIPIO DE MÉRIDA YUCATÁN
ESTADO DE FLUJO DE EFECTIVO
DEL 1 DE ENERO AL 31 DE DICIEMBRE DE 2019**

Concepto	2019	DIC./2018
Interno	\$0.00	\$0.00
Externo	\$0.00	\$0.00
Otras Aplicaciones de Financiamiento	\$1,083,660,459.32	\$342,054,609.28
Flujos Netos de Efectivo por Actividades de Financiamiento	\$453,746,229.75	\$876,592,897.78
Incremento/Disminución Neta en el Efectivo y Equivalentes al Efectivo	\$339,886,357.18	-\$45,644,177.94
Efectivo y Equivalentes al Efectivo al Inicio del Ejercicio (1)	\$274,976,379.89	\$320,620,557.83
Efectivo y Equivalentes al Efectivo al Final del Ejercicio (1)	\$614,862,737.07	\$274,976,379.89

Bajo protesta de decir la verdad declaramos que los Estados Financieros y sus Notas son razonablemente correctos y responsabilidad del emisor.


 LIC. RENÁN ALBERTO BARRERA CONCHA
 PRESIDENTE MUNICIPAL


 LIC. LAURA CRISTINA MUÑOZ MOLINA
 DIRECTORA DE FINANZAS Y TESORERA MUNICIPAL

JCC

MUNICIPIO DE MÉRIDA YUCATÁN
ESTADO ANALÍTICO DEL ACTIVO
DEL 1 DE ENERO AL 31 DE DICIEMBRE DE 2019

Concepto	Saldo Inicial 1	Cargos del Período 2	Abonos del Período 3	Saldo Final 4=(1+2-3)	Variación del Período 4 - 1
ACTIVO	10,653,989,037.42	29,959,866,388.27	29,009,733,531.49	11,604,121,894.20	950,132,856.78
ACTIVO CIRCULANTE	320,719,186.36	16,386,772,245.24	16,029,671,134.44	677,820,297.16	357,101,110.80
EFFECTIVOS Y EQUIVALENTES	274,976,379.89	11,587,973,511.69	11,248,087,154.51	614,862,737.07	339,886,357.18
DERECHOS A RECIBIR EFECTIVO O EQUIVALENTES	22,736,719.99	4,705,071,635.82	4,705,784,929.92	22,023,425.89	-713,294.10
DERECHOS A RECIBIR BIENES O SERVICIOS	22,151,381.70	90,576,707.75	72,288,972.25	40,439,117.20	18,287,735.50
INVENTARIOS	0.00	0.00	0.00	0.00	0.00
ALMACENES	1,873,797.50	3,146,299.41	3,510,077.76	1,510,019.15	-363,778.35
ESTIMACIÓN POR PÉRDIDA O DETERIORO DE ACTIVOS CIRCULANTES	1,019,092.72	4,090.57	0.00	1,015,002.15	-4,090.57
OTROS ACTIVOS CIRCULANTES	0.00	0.00	0.00	0.00	0.00
ACTIVO NO CIRCULANTE	10,333,269,851.06	13,573,094,143.03	12,980,062,397.05	10,926,301,597.04	593,031,745.98
INVERSIONES FINANCIERAS A LARGO PLAZO	933,487,482.54	156,293,348.97	236,824,268.02	852,956,563.49	-80,530,919.05
DERECHOS A RECIBIR EFECTIVO O EQUIVALENTES A LARGO PLAZO	95,065,006.22	18,455,087.71	21,292,606.45	92,227,487.48	-2,837,518.74
BIENES INMUEBLES. INFRAESTRUCTURA Y CONSTRUCCIONES EN PROCESO	9,131,669,036.17	11,992,429,481.93	11,322,363,204.54	9,801,735,313.56	670,066,277.39
BIENES MUEBLES	655,549,318.09	840,181,497.77	788,391,944.50	707,338,871.36	51,789,553.27
ACTIVOS INTANGIBLES	10,268,438.34	14,301,700.43	12,721,142.93	11,848,995.84	1,580,557.50
DEPRECIACIÓN, DETERIORO Y AMORTIZACIÓN ACUMULADA DE BIENES	492,769,430.30	551,433,026.22	598,469,230.61	539,805,634.69	47,036,204.39
ACTIVOS DIFERIDOS	0.00	0.00	0.00	0.00	0.00
ESTIMACIÓN POR PÉRDIDA O DETERIORO DE ACTIVOS NO CIRCULANTES	0.00	0.00	0.00	0.00	0.00
OTROS ACTIVOS NO CIRCULANTES	0.00	0.00	0.00	0.00	0.00

Bajo protesta de decir verdad declaramos que los Estados Financieros y sus Notas son razonablemente correctos y responsabilidad del emisor

 LIC. RENÁN ALBERTO BARRERA CONCHA
 PRESIDENTE MUNICIPAL


 LIC. LAURA CRISTINA MUÑOZ MOLINA
 DIRECTORA DE FINANZAS Y TESORERA MUNICIPAL

MUNICIPIO DE MÉRIDA YUCATÁN
ESTADO ANALITICO DE LA DEUDA Y OTROS PASIVOS
DEL 1 DE ENERO AL 31 DE DICIEMBRE DE 2019

Denominación de las Deudas	Moneda de Contratación	Institución o País Acreedor	Saldo Inicial del Periodo	Saldo Final del Periodo
DEUDA PÚBLICA				
Corto Plazo				
Deuda Interna			\$0.00	\$0.00
Instituciones de Crédito	Pesos	Bancaria	\$0.00	\$0.00
Títulos y Valores	Pesos		\$0.00	\$0.00
Arrendamiento Financieros	Pesos		\$0.00	\$0.00
Deuda Externa			\$0.00	\$0.00
Organismos Financieros Internacionales	Pesos		\$0.00	\$0.00
Deuda Bilateral	Pesos		\$0.00	\$0.00
Títulos y Valores	Pesos		\$0.00	\$0.00
Arrendamientos Financieros	Pesos		\$0.00	\$0.00
Subtotal a Corto Plazo			\$0.00	\$0.00
Largo Plazo				
Deuda Interna			\$0.00	\$0.00
Instituciones de Crédito	Pesos	Bancaria	\$0.00	\$0.00
Títulos y Valores	Pesos		\$0.00	\$0.00
Arrendamientos Financieros	Pesos		\$0.00	\$0.00
Deuda Externa			\$0.00	\$0.00
Organismos Financieros Internacionales	Pesos		\$0.00	\$0.00
Deuda Bilateral	Pesos		\$0.00	\$0.00
Títulos y Valores	Pesos		\$0.00	\$0.00
Arrendamientos Financieros	Pesos		\$0.00	\$0.00
Subtotal a Largo Plazo			\$0.00	\$0.00
Otros Pasivos			\$7,229,292,766.46	\$8,031,681,434.69
Total de Deuda y Otros Pasivos			\$7,229,292,766.46	\$8,031,681,434.69

Bajo protesta de decir la verdad declaramos que los Estados Financieros y sus Notas son razonablemente correctos y responsabilidad del emisor.


 LIC. RENÁN ALBERTO BARRERA CONCHA
 PRESIDENTE MUNICIPAL


 LIC. LAURA CRISTINA MUÑOZ MOLINA
 DIRECTORA DE FINANZAS Y TESORERA MUNICIPAL