


**MUNICIPIO DE MÉRIDA YUCATÁN
ESTADO ANALÍTICO DE INGRESOS
DEL 1 DE ENERO AL 31 DE MARZO DE 2019**

Rubro de Ingreso	Ingreso					Diferencia (6=5-1)
	Estimado (1)	Ampliaciones y Reducciones (2)	Modificado (3=1+2)	Devengado (4)	Recaudado (5)	
Impuestos	1,045,694,855.00	19,853,728.68	1,065,548,583.68	428,517,690.68	428,517,690.68	-617,177,164.32
Cuotas y Aportaciones de Seguridad Social	0.00	0.00	0.00	0.00	0.00	0.00
Contribuciones de Mejoras	0.00	0.00	0.00	0.00	0.00	0.00
Derechos	237,116,811.00	4,140,892.87	241,257,703.87	59,222,768.87	59,222,768.87	-177,894,042.13
Productos	40,733,141.00	-2,141,230.04	38,591,910.96	7,674,151.96	7,674,151.96	-33,058,999.04
Aprovechamiento	14,481,447.00	-1,081,017.99	13,400,429.01	3,976,857.01	3,976,857.01	-10,504,569.99
Ingresos por Ventas de Bienes, Prestación de Servicios y Otros Ingresos	0.00	0.00	0.00	0.00	0.00	0.00
Participaciones, Aportaciones, Convenios, Incentivos Derivados de la Colaboración Fiscal y Fondos Distintos de Aportaciones	1,979,315,036.00	44,845,715.22	2,024,160,751.22	523,772,721.22	523,772,721.22	-1,455,542,314.78
Transferencias, Asignaciones, Subsidios y Subvenciones, y Pensiones y Jubilaciones	0.00	0.00	0.00	0.00	0.00	0.00
Ingresos Derivados de Financiamientos	0.00	0.00	0.00	0.00	0.00	0.00
Total	3,317,341,290.00	65,618,088.74	3,382,959,378.74	1,023,164,189.74	1,023,164,189.74	-2,294,177,100.26

Estado Analítico de Ingresos Por Fuente de Financiamiento	Ingreso					Diferencia (6=5-1)
	Estimado (1)	Ampliaciones y Reducciones** (2)	Modificado (3=1+2)	Devengado (4)	Recaudado (5)	
Ingresos del Gobierno	3,317,341,290.00	65,618,088.74	3,382,959,378.74	1,023,164,189.74	1,023,164,189.74	-2,294,177,100.26
Impuestos	1,045,694,855.00	19,853,728.68	1,065,548,583.68	428,517,690.68	428,517,690.68	-617,177,164.32
Cuotas y Aportaciones de Seguridad Social	0.00	0.00	0.00	0.00	0.00	0.00
Contribuciones de Mejoras	0.00	0.00	0.00	0.00	0.00	0.00
Derechos	237,116,811.00	4,140,892.87	241,257,703.87	59,222,768.87	59,222,768.87	-177,894,042.13
Productos	40,733,141.00	-2,141,230.04	38,591,910.96	7,674,151.96	7,674,151.96	-33,058,999.04
Aprovechamientos	14,481,447.00	-1,081,017.99	13,400,429.01	3,976,857.01	3,976,857.01	-10,504,569.99
Participaciones, Aportaciones, Convenios, Incentivos Derivados de la Colaboración Fiscal y Fondos Distintos de Aportaciones	1,979,315,036.00	44,845,715.22	2,024,160,751.22	523,772,721.22	523,772,721.22	-1,455,542,314.78
Transferencias, Asignaciones, Subsidios y Subvenciones, y Pensiones y Jubilaciones	0.00	0.00	0.00	0.00	0.00	0.00
Ingresos de los Entes Públicos de los Poderes Legislativo y Judicial, de los Órganos Autónomos y del Sector Paraestatal o Paramunicipal, así como de las Empresas Productivas del Estado	0.00	0.00	0.00	0.00	0.00	0.00
Cuotas y Aportaciones de Seguridad Social	0.00	0.00	0.00	0.00	0.00	0.00
Productos	0.00	0.00	0.00	0.00	0.00	0.00
Ingresos por Ventas de Bienes Prestación de Servicios y Otros Ingresos	0.00	0.00	0.00	0.00	0.00	0.00
Transferencias, Asignaciones, Subsidios y Subvenciones, y Pensiones y Jubilaciones	0.00	0.00	0.00	0.00	0.00	0.00
Ingresos derivados de financiamientos	0.00	0.00	0.00	0.00	0.00	0.00
Ingresos Derivados de Financiamientos	0.00	0.00	0.00	0.00	0.00	0.00
Total	3,317,341,290.00	65,618,088.74	3,382,959,378.74	1,023,164,189.74	1,023,164,189.74	-2,294,177,100.26

Bajo protesta de decir verdad declaramos que los Estados Financieros y sus notas son razonablemente correctos y responsabilidad del emisor



LIC. REÑAN ALBERTO BARRERA CONCHA
PRESIDENTE MUNICIPAL


LIC. LAURA CRISTINA MUÑOZ MOLINA
DIRECTORA DE FINANZAS Y TESORERA MUNICIPAL




MUNICIPIO DE MERIDA YUCATAN
Estado Analítico del Ejercicio del Presupuesto de Egresos
Clasificación Administrativa
DEL 01 DE ENERO AL 31 DE MARZO DE 2019
(PESOS)

Concepto	Egresos					Subejercicio
	Aprobado	Ampliaciones/ (Reducciones)	Modificado	Devengado	Pagado	
	1	2	3 = (1 + 2)	4	5	6 = (3 - 4)
SECTOR PÚBLICO MUNICIPAL	\$3,317,341,290.00	\$311,395,331.00	\$3,628,736,621.00	\$684,911,653.65	614,008,473.45	\$2,943,824,967.35
Total del Gasto	\$3,317,341,290.00	\$311,395,331.00	\$3,628,736,621.00	\$684,911,653.65	\$614,008,473.45	\$2,943,824,967.35

Bajo protesta de decir la verdad declaramos que los Estados Financieros y sus Notas son razonablemente correctos y responsabilidad del emisor.


 LIC. REYNALDO BARRERA CONCHA
 PRESIDENTE MUNICIPAL



 LIC. LAURA CRISTINA MUÑOZ MOLINA
 DIRECTORA DE FINANZAS Y TESORERA MUNICIPAL




MUNICIPIO DE MERIDA YUCATAN
Estado Analítico del Ejercicio del Presupuesto de Egresos
Clasificación Económica (por Tipo de Gasto)
DEL 01 DE ENERO AL 31 DE MARZO DE 2019
(PESOS)

Concepto	Egresos						Subejercicio
	Aprobado 1	Ampliaciones/ (Reducciones) 2	Modificado 3 = (1 + 2)	Devegando 4	Pagado 5	6 = (3 - 4)	
Gasto Corriente	\$2,699,061,946.00	\$214,276,944.00	\$2,913,338,890.00	\$599,847,067.80	\$538,971,610.96	\$2,313,491,822.20	\$2,313,491,822.20
Gasto de Capital	\$2,699,061,946.00	214,276,944.00	\$2,913,338,890.00	\$599,847,067.80	\$538,971,610.96	\$2,313,491,822.20	\$2,313,491,822.20
Pensiones y Jubilaciones	\$470,405,792.00	\$97,109,492.00	\$567,515,284.00	\$47,710,914.81	\$41,198,218.26	\$519,804,369.19	\$519,804,369.19
	\$470,405,792.00	97,109,492.00	\$567,515,284.00	\$47,710,914.81	\$41,198,218.26	\$519,804,369.19	\$519,804,369.19
Pensiones y Jubilaciones	\$147,873,552.00	\$8,895.00	\$147,882,447.00	\$37,353,671.04	\$33,838,644.23	\$110,528,775.96	\$110,528,775.96
	\$147,873,552.00	8,895.00	\$147,882,447.00	\$37,353,671.04	\$33,838,644.23	\$110,528,775.96	\$110,528,775.96
Total del Gasto	\$3,317,341,290.00	\$311,395,331.00	\$3,628,736,621.00	\$684,911,653.65	\$614,008,473.45	\$2,943,824,967.35	\$2,943,824,967.35

Bajo protesta de decir la verdad declaramos que los Estados Financieros y sus Notas son razonablemente correctos y responsabilidad del emisor.


 LIC. BENÁN ALBERTO BARRERA CONCHA
 PRESIDENTE MUNICIPAL


 LIC. LAURA CRISTINA MUÑOZ MOLINA
 DIRECTORA DE FINANZAS Y TESORERA MUNICIPAL



MUNICIPIO DE MERIDA YUCATAN

**Estado Analítico del Ejercicio del Presupuesto de Egresos
Clasificación por Objeto del Gasto (Capítulo y Concepto)**

DEL 01 DE ENERO AL 31 DE MARZO DE 2019

Concepto	Egresos					
	Aprobado	Ampliaciones / (Reducciones)	Modificado	Devengado	Pagado	Subejercicio
	1	2	3 = (1 + 2)	4	5	6 = (3 - 4)
SERVICIOS PERSONALES						
REMUNERACIONES AL PERSONAL DE CARÁCTER PERMANENTE	\$1,157,829,747.00	\$0.00	\$1,157,829,747.00	\$261,799,578.53	\$231,576,114.27	\$896,030,168.47
REMUNERACIONES AL PERSONAL DE CARÁCTER TRANSITORIO	\$667,232,269.00	-\$1,881,613.00	\$665,350,656.00	\$152,160,669.19	\$152,156,714.19	\$513,189,986.81
REMUNERACIONES ADICIONALES Y ESPECIALES	\$69,714,556.00	-\$164,820.00	\$69,549,736.00	\$16,363,138.34	\$15,749,828.21	\$53,166,597.66
SEGURIDAD SOCIAL	\$154,142,352.00	\$1,210,564.00	\$155,352,916.00	\$37,487,925.95	\$20,351,917.80	\$117,864,990.05
OTRAS PRESTACIONES SOCIALES Y ECONOMICAS	\$88,113,594.00	-\$256,953.00	\$87,856,641.00	\$20,579,882.00	\$12,085,498.74	\$67,276,759.00
PREVISIONES	\$178,626,976.00	\$1,092,822.00	\$179,719,798.00	\$35,187,963.05	\$31,232,155.33	\$144,531,834.95
PAGO DE ESTIMULOS A SERVIDORES PUBLICOS	\$0.00	\$0.00	\$0.00	\$0.00	\$0.00	\$0.00
	\$0.00	\$0.00	\$0.00	\$0.00	\$0.00	\$0.00
MATERIALES Y SUMINISTROS						
MATERIALES DE ADMINISTRACION, EMISION DE DOCUMENTOS Y ARTICULOS OFICIALES	\$194,125,543.00	\$20,471,579.00	\$214,597,122.00	\$31,380,383.50	\$26,642,257.49	\$183,216,736.50
ALIMENTOS Y UTENSILIOS	\$15,571,220.00	\$2,556,201.00	\$18,127,421.00	\$2,782,906.77	\$1,811,160.83	\$15,344,514.23
MATERIAS PRIMAS Y MATERIALES DE PRODUCCION Y COMERCIALIZACION	\$20,727,980.00	\$1,045,963.00	\$21,773,943.00	\$3,999,666.56	\$3,489,014.55	\$17,774,276.44
MATERIALES Y ARTICULOS DE CONSTRUCCION Y DE REPARACION	\$0.00	\$0.00	\$0.00	\$0.00	\$0.00	\$0.00
PRODUCTOS QUIMICOS, FARMACEUTICOS Y DE LABORATORIO	\$65,830,176.00	\$1,571,351.00	\$67,401,527.00	\$6,162,094.68	\$5,126,450.42	\$61,239,432.32
COMBUSTIBLES, LUBRICANTES Y ADITIVOS	\$8,063,719.00	\$632,011.00	\$8,715,730.00	\$1,618,720.18	\$1,253,479.56	\$7,097,009.82
	\$70,375,904.00	-\$37,597.00	\$70,338,307.00	\$14,814,520.32	\$13,468,836.65	\$55,523,786.68




MUNICIPIO DE MERIDA YUCATAN

**Estado Analítico del Ejercicio del Presupuesto de Egresos
Clasificación por Objeto del Gasto (Capítulo y Concepto)**


DEL 01 DE ENERO AL 31 DE MARZO DE 2019

Concepto	Egresos						Subejercicio 6 = (3 - 4)
	1	2	3 = (1 + 2)	4	5	6 = (3 - 4)	
	Aprobado	Ampliaciones / (Reducciones)	Modificado	Devengado	Pagado		
VESTUARIO, BLANCOS, PRENDAS DE PROTECCION Y ARTICULOS DEPORTIVOS	\$7,425,278.00	\$91,439.00	\$7,516,717.00	\$915,434.76	\$638,158.72	\$6,601,282.24	
MATERIALES Y SUMINISTROS PARA SEGURIDAD	\$0.00	\$13,910,707.00	\$13,910,707.00	\$0.00	\$0.00	\$13,910,707.00	
HERRAMIENTAS, REFACCIONES Y ACCESORIOS MENORES	\$6,111,266.00	\$701,504.00	\$6,812,770.00	\$1,087,040.23	\$655,156.76	\$5,725,729.77	
SERVICIOS GENERALES	\$868,656,789.00	\$136,872,574.00	\$1,005,529,363.00	\$172,669,274.86	\$148,448,143.11	\$832,860,088.14	
SERVICIOS BÁSICOS	\$236,339,424.00	\$22,560,692.00	\$258,900,116.00	\$66,266,897.62	\$65,921,063.98	\$192,631,218.38	
SERVICIOS DE ARRENDAMIENTO	\$46,821,519.00	\$21,366,643.00	\$68,208,162.00	\$11,142,366.13	\$8,153,611.70	\$57,065,795.87	
SERVICIOS PROFESIONALES, CIENTÍFICOS, TÉCNICOS Y OTROS SERVICIOS	\$134,799,646.00	\$30,640,125.00	\$165,439,771.00	\$24,319,925.85	\$18,898,848.91	\$141,119,845.15	
SERVICIOS FINANCIEROS, BANCARIOS Y COMERCIALES	\$15,476,150.00	\$8,733,898.00	\$24,210,048.00	\$5,023,595.75	\$5,011,709.23	\$19,186,452.25	
SERVICIOS DE INSTALACION, REPARACION, MANTENIMIENTO Y CONSERVACION	\$303,321,774.00	\$21,663,725.00	\$324,985,499.00	\$31,881,328.40	\$20,287,380.24	\$293,104,170.60	
SERVICIOS DE COMUNICACIÓN SOCIAL Y PUBLICIDAD	\$68,479,329.00	\$713,301.00	\$69,192,630.00	\$20,027,536.99	\$16,679,674.43	\$49,165,093.01	
SERVICIOS DE TRASLADO Y VIATICOS	\$8,697,453.00	-\$44,397.00	\$8,653,056.00	\$646,519.75	\$511,825.28	\$8,206,536.25	
SERVICIOS OFICIALES	\$48,754,489.00	\$1,079,934.00	\$49,834,423.00	\$12,338,466.11	\$11,996,427.28	\$37,495,956.89	
OTROS SERVICIOS GENERALES	\$5,767,005.00	\$30,138,653.00	\$35,905,658.00	\$1,020,638.26	\$987,602.06	\$34,885,019.74	
TRANSFERENCIAS, ASIGNACIONES, SUBSIDIOS Y OTRAS AYUDAS	\$562,323,419.00	\$50,723,322.00	\$613,046,741.00	\$138,102,451.03	\$132,894,689.40	\$474,944,289.97	
TRANSFERENCIAS INTERNAS Y ASIGNACIONES AL SECTOR PÚBLICO	\$38,700,000.00	\$0.00	\$38,700,000.00	\$8,130,624.80	\$8,130,624.80	\$30,569,375.20	




MUNICIPIO DE MERIDA YUCATAN
Estado Analítico del Ejercicio del Presupuesto de Egresos
Clasificación por Objeto del Gasto (Capítulo y Concepto)
DEL 01 DE ENERO AL 31 DE MARZO DE 2019

Concepto	Egresos					
	Aprobado	Ampliaciones / (Reducciones)	Modificado	Devengado	Pagado	Subejercicio
	1	2	3 = (1 + 2)	4	5	6 = (3 - 4)
TRANSFERENCIAS AL RESTO DEL SECTOR PÚBLICO	\$0.00	\$0.00	\$0.00	\$0.00	\$0.00	\$0.00
SUBSIDIOS Y SUBVENCIONES	\$102,582,595.00	\$1,484,838.00	\$104,067,433.00	\$27,765,069.06	\$27,765,069.06	\$76,302,363.94
AYUDAS SOCIALES	\$265,127,272.00	\$48,980,589.00	\$314,107,861.00	\$62,894,086.13	\$61,206,351.31	\$251,213,774.87
PENSIONES Y JUBILACIONES	\$147,873,552.00	\$8,895.00	\$147,882,447.00	\$37,353,671.04	\$33,838,644.23	\$110,528,775.96
TRANSFERENCIAS A FIDEICOMISOS, MANDATOS Y OTROS ANÁLOGOS	\$0.00	\$0.00	\$0.00	\$0.00	\$0.00	\$0.00
TRANSFERENCIAS A LA SEGURIDAD SOCIAL	\$0.00	\$0.00	\$0.00	\$0.00	\$0.00	\$0.00
DONATIVOS	\$8,040,000.00	\$249,000.00	\$8,289,000.00	\$1,959,000.00	\$1,954,000.00	\$6,330,000.00
TRANSFERENCIAS AL EXTERIOR	\$0.00	\$0.00	\$0.00	\$0.00	\$0.00	\$0.00
BIENES MUEBLES, INMUEBLES E INTANGIBLES						
MOBILIARIO Y EQUIPO DE ADMINISTRACION	\$41,097,778.00	\$511,851.00	\$41,609,629.00	\$6,666,150.62	\$4,266,851.06	\$34,943,478.38
MOBILIARIO Y EQUIPO EDUCACIONAL Y RECREATIVO	\$10,891,610.00	\$3,178,029.00	\$14,069,639.00	\$2,963,909.60	\$2,831,524.46	\$11,105,729.40
EQUIPO E INSTRUMENTAL MEDICO Y DE LABORATORIO	\$13,400.00	\$45,501.00	\$58,901.00	\$14,360.01	\$14,360.01	\$44,540.99
VEHICULOS Y EQUIPOS DE TRANSPORTE	\$0.00	\$26,517.00	\$26,517.00	\$0.00	\$0.00	\$26,517.00
EQUIPO DE DEFENSA Y SEGURIDAD	\$2,871,611.00	\$2,425,313.00	\$5,296,924.00	\$2,216,600.00	\$0.00	\$3,080,324.00
MAQUINARIA, OTROS EQUIPOS Y HERRAMIENTAS	\$0.00	\$0.00	\$0.00	\$0.00	\$0.00	\$0.00
ACTIVOS BIOLÓGICOS	\$25,808,495.00	-\$6,012,045.00	\$20,796,450.00	\$731,186.87	\$695,558.05	\$20,065,263.13
BIENES INMUEBLES	\$0.00	\$0.00	\$0.00	\$0.00	\$0.00	\$0.00
ACTIVOS INTANGIBLES	\$512,662.00	\$848,536.00	\$1,361,198.00	\$740,094.14	\$725,408.54	\$621,103.86



MUNICIPIO DE MERIDA YUCATAN
Estado Analítico del Ejercicio del Presupuesto de Egresos
Clasificación por Objeto del Gasto (Capítulo y Concepto)
DEL 01 DE ENERO AL 31 DE MARZO DE 2019

Concepto	Egresos						Subejercicio 6 = (3 - 4)
	Aprobado	Ampliaciones / (Reducciones)	Modificado	Devengado	Pagado		
	1	2	3 = (1 + 2)	4	5		
INVERSION PUBLICA	\$388,272,003.00	\$96,606,546.00	\$484,878,549.00	\$30,803,781.76	\$30,803,781.76	\$454,074,767.24	
OBRA PUBLICA EN BIENES DE DOMINIO PUBLICO	\$381,972,003.00	\$79,375,613.00	\$461,347,616.00	\$29,407,412.69	\$29,407,412.69	\$431,940,203.31	
OBRA PUBLICA EN BIENES PROPIOS	\$6,300,000.00	\$17,230,933.00	\$23,530,933.00	\$1,396,369.07	\$1,396,369.07	\$22,134,563.93	
PROYECTOS PRODUCTIVOS Y ACCIONES DE FOMENTO	\$0.00	\$0.00	\$0.00	\$0.00	\$0.00	\$0.00	
INVERSIONES FINANCIERAS Y OTRAS PROVISIONES	\$105,036,011.00	-\$29,008,905.00	\$76,027,106.00	\$10,240,982.43	\$6,127,585.44	\$85,786,123.57	
INVERSIONES PARA EL FOMENTO DE ACTIVIDADES PRODUCTIVAS	\$0.00	\$0.00	\$0.00	\$0.00	\$0.00	\$0.00	
ACCIONES Y PARTICIPACIONES DE CAPITAL	\$0.00	\$0.00	\$0.00	\$0.00	\$0.00	\$0.00	
COMPRA DE TÍTULOS Y VALORES	\$0.00	\$0.00	\$0.00	\$0.00	\$0.00	\$0.00	
CONCESIÓN DE PRÉSTAMOS	\$0.00	\$0.00	\$0.00	\$0.00	\$0.00	\$0.00	
INVERSIONES EN FIDEICOMISOS, MANDATOS Y OTROS ANÁLOGOS	\$41,036,011.00	-\$8,905.00	\$41,027,106.00	\$10,240,982.43	\$6,127,585.44	\$30,786,123.57	
OTRAS INVERSIONES FINANCIERAS	\$0.00	\$0.00	\$0.00	\$0.00	\$0.00	\$0.00	
PROVISIONES PARA CONTINGENCIAS Y OTRAS EROGACIONES ESPECIALES	\$64,000,000.00	-\$29,000,000.00	\$35,000,000.00	\$0.00	\$0.00	\$35,000,000.00	
DEUDA PUBLICA	\$0.00	\$35,218,364.00	\$35,218,364.00	\$33,249,050.92	\$33,249,050.92	\$1,969,313.08	
AMORTIZACIÓN DE LA DEUDA PÚBLICA	\$0.00	\$0.00	\$0.00	\$0.00	\$0.00	\$0.00	
INTERESES DE LA DEUDA PÚBLICA	\$0.00	\$0.00	\$0.00	\$0.00	\$0.00	\$0.00	
COMISIONES DE LA DEUDA PÚBLICA	\$0.00	\$0.00	\$0.00	\$0.00	\$0.00	\$0.00	



MUNICIPIO DE MERIDA YUCATAN

**Estado Analítico del Ejercicio del Presupuesto de Egresos
Clasificación por Objeto del Gasto (Capítulo y Concepto)
DEL 01 DE ENERO AL 31 DE MARZO DE 2019**

Concepto	Egresos					Subejercicio 6 = (3 - 4)
	Aprobado 1	Ampliaciones / (Reducciones) 2	Modificado 3 = (1 + 2)	Devengado 4	Pagado 5	
GASTOS DE LA DEUDA PÚBLICA	\$0.00	\$0.00	\$0.00	\$0.00	\$0.00	\$0.00
COSTO POR COBERTURAS	\$0.00	\$0.00	\$0.00	\$0.00	\$0.00	\$0.00
APOYOS FINANCIEROS	\$0.00	\$0.00	\$0.00	\$0.00	\$0.00	\$0.00
ADEUDOS DE EJERCICIOS FISCALES ANTERIORES (ADEFAS)	\$0.00	\$35,218,364.00	\$35,218,364.00	\$33,249,050.92	\$33,249,050.92	\$1,969,313.08
Total del Gasto	\$3,317,341,290.00	\$311,395,331.00	\$3,628,736,621.00	\$684,911,653.65	\$614,008,473.45	\$2,943,824,967.35

Bajo protesta de decir la verdad declaramos que los Estados Financieros y sus Notas son razonablemente correctos y responsabilidad del emisor.


LIC. RENÁN ALBERTO BARRERA CONCHA
PRESIDENTE MUNICIPAL


LIC. LAURA CRISTINA MUÑOZ MOLINA
DIRECTORA DE FINANZAS Y TESORERA MUNICIPAL




MUNICIPIO DE MERIDA YUCATAN

**Estado Analítico del Ejercicio del Presupuesto de Egresos
Clasificación Funcional (Finalidad y Función)**


**DEL 01 DE ENERO AL 31 DE MARZO DE 2019
(PESOS)**

Concepto	Egresos						Subejercicio 6 = (3 + 4)
	Aprobado	Ampliaciones/ (Reducciones)	Modificado	Devengado	Pagado		
	1	2	3 = (1 + 2)	4	5		
GOBIERNO	\$1,121,151,424.00	\$175,463,134.00	\$1,296,614,558.00	\$233,765,634.44	\$204,631,429.01	\$1,062,848,923.56	
LEGISLACION	\$49,815,369.00	\$301,666.00	\$50,117,035.00	\$11,743,052.65	\$10,180,473.58	\$38,373,982.35	
JUSTICIA	\$5,203,498.00	\$453,732.00	\$5,657,230.00	\$1,358,250.98	\$1,188,495.73	\$4,298,979.02	
COORDINACION DE LA POLITICA DE GOBIERNO ASUNTOS FINANCIEROS Y HACENDARIOS	\$67,162,544.00	\$4,200,947.00	\$71,363,491.00	\$16,082,551.64	\$13,783,491.96	\$55,280,939.36	
SEGURIDAD NACIONAL	\$118,240,684.00	\$115,549,084.00	\$233,789,768.00	\$9,064,948.93	\$8,021,616.31	\$224,724,819.07	
ASUNTOS DE ORDEN PUBLICO Y DE SEGURIDAD INTERIOR	\$2,227,381.00	-\$3,779.00	\$2,223,602.00	\$440,578.20	\$403,611.74	\$1,783,023.80	
OTROS SERVICIOS GENERALES	\$165,096,188.00	\$27,286,583.00	\$192,382,771.00	\$28,297,465.46	\$25,153,989.86	\$164,085,305.54	
DESARROLLO SOCIAL	\$713,405,760.00	\$27,674,901.00	\$741,080,661.00	\$166,778,786.58	\$145,899,749.83	\$574,301,874.42	
PROTECCION AMBIENTAL	\$2,089,510,393.00	\$103,447,515.00	\$2,192,957,908.00	\$404,080,703.99	\$364,550,399.93	\$1,788,877,204.01	
VIVIENDA Y SERVICIOS A LA COMUNIDAD	\$51,610,466.00	\$3,609,097.00	\$55,219,563.00	\$10,377,238.42	\$9,398,628.39	\$44,842,324.58	
SALUD	\$1,575,279,412.00	\$84,974,138.00	\$1,660,253,550.00	\$274,928,221.50	\$252,653,315.58	\$1,385,325,328.50	
RECREACION, CULTURA Y OTRAS	\$40,761,297.00	\$389,739.00	\$41,151,036.00	\$10,108,456.43	\$9,226,912.37	\$31,042,579.57	
MANIFESTACIONES SOCIALES	\$96,423,366.00	\$11,537,812.00	\$107,961,178.00	\$30,918,886.21	\$26,816,995.96	\$77,042,291.79	
EDUCACION	\$39,178,815.00	\$1,000,145.00	\$40,178,960.00	\$9,250,883.54	\$8,721,487.45	\$30,928,076.46	
PROTECCION SOCIAL	\$79,450,241.00	\$2,357,420.00	\$81,807,661.00	\$19,107,301.31	\$16,684,792.65	\$62,700,359.69	



MUNICIPIO DE MERIDA YUCATAN
Estado Analítico del Ejercicio del Presupuesto de Egresos
Clasificación Funcional (Finalidad y Función)
DEL 01 DE ENERO AL 31 DE MARZO DE 2019
(PESOS)


Concepto	Egresos						Subejercicio 6 = (3 - 4)
	Aprobado	Ampliaciones/ (Reducciones)	Modificado	Devengado	Pagado		
	1	2	3 = (1 + 2)	4	5		
OTROS ASUNTOS SOCIALES	\$206,806,796.00	-\$420,836.00	\$206,385,960.00	\$49,389,716.58	\$41,048,267.53	\$156,996,243.42	
DESARROLLO ECONOMICO	\$106,729,956.00	\$1,280,455.00	\$107,010,411.00	\$17,929,141.09	\$15,708,347.05	\$89,081,269.91	
ASUNTOS ECONOMICOS, COMERCIALES Y LABORALES EN GENERAL	\$81,922,430.00	\$1,270,314.00	\$83,192,744.00	\$13,986,714.49	\$12,260,459.61	\$69,206,029.51	
AGROPECUARIA, SILVICULTURA, PESCA Y CAZA	\$4,043,148.00	\$73,032.00	\$4,116,181.00	\$990,046.78	\$904,990.51	\$3,126,134.22	
TRANSPORTE	\$1,369,530.00	-\$10,273.00	\$1,359,257.00	\$300,427.73	\$279,135.92	\$1,058,829.27	
TURISMO	\$17,732,234.00	-\$49,586.00	\$17,682,648.00	\$2,490,756.15	\$2,115,605.41	\$15,191,891.85	
CIENCIA, TECNOLOGIA E INNOVACION	\$662,613.00	-\$3,032.00	\$659,581.00	\$161,195.94	\$148,155.60	\$498,385.06	
OTRAS NO CLASIFICADAS EN FUNCIONES ANTERIORES	\$949,517.00	\$31,204,227.00	\$32,153,744.00	\$29,136,174.13	\$29,118,297.46	\$3,017,569.87	
TRANSFERENCIAS, PARTICIPACIONES Y APORTACIONES ENTRE DIFERENTES NIVELES Y ORDENES DE GOBIERNO ADEUDOS DE EJERCICIOS FISCALES ANTERIORES	\$949,517.00	\$2,897,565.00	\$3,847,082.00	\$2,336,657.09	\$2,318,780.42	\$1,510,424.91	
	\$0.00	\$28,306,662.00	\$28,306,662.00	\$26,799,517.04	\$26,799,517.04	\$1,507,144.96	



MUNICIPIO DE MERIDA YUCATAN
Estado Analítico del Ejercicio del Presupuesto de Egresos
Clasificación Funcional (Finalidad y Función)
DEL 01 DE ENERO AL 31 DE MARZO DE 2019
(PESOS)

Concepto	Egresos					Subejercicio
	Aprobado	Ampliaciones/ (Reducciones)	Modificado	Devengado	Pagado	
1	\$3,317,341,290.00	2 \$311,395,331.00	3 = (1 + 2) \$3,628,736,621.00	4 \$684,911,653.65	5 \$614,008,473.45	6 = (3 - 4) \$2,943,824,967.35
Total del Gasto						

Bajo protesta de decir la verdad declaramos que los Estados Financieros y sus Notas son razonablemente correctos y responsabilidad del emisor.


 LIC. RENÁN ALBERTO BARRERA CONCHA
 PRESIDENTE MUNICIPAL


 LIC. LAURA CRISTINA MUÑOZ MOLINA
 DIRECTORA DE FINANZAS Y TESORERA MUNICIPAL