



mérida
me mueve

Mérida, Yucatán a 24 de Abril del 2019
DFTM/SCA/DC.M-296/19

C.P. MARIO CAN MARÍN
Auditor Superior del Estado de Yucatán


PRESENTE:

Por este medio le hago entrega en forma impresa y en medio magnético (C.D.) de los Estados Contables y Presupuestales que forman parte del Informe de Gestión Financiera correspondiente al primer trimestre Enero-Marzo de 2019, con la finalidad de dar cumplimiento a los artículos 69 de la Ley de Fiscalización de la Cuenta Pública del Estado de Yucatán y 169 la Ley de Presupuesto y Contabilidad del Estado de Yucatán, los cuales se enlistan a continuación:

002415

LGCG

- Estado de Actividades
- Estado de Situación Financiera
- Estado de Variación en la Hacienda Pública
- Estado de Cambios en la Situación Financiera
- Estado de Flujo de Efectivo
- Estado Analítico del Activo
- Estado Analítico de la Deuda y Otros Pasivos
- Estado Analítico de Ingresos
- Estado Analítico del Ejercicio del Presupuesto de Egresos Clasificación Administrativa.
- Estado Analítico del Ejercicio del Presupuesto de Egresos Clasificación Económica (Por Tipo de Gasto).
- Estado Analítico del Ejercicio del Presupuesto de Egresos por Objeto del Gasto (Capítulo y Concepto).
- Estado Analítico del Ejercicio del Presupuesto de Egresos por Clasificación Funcional (Finalidad y Función).

ASEY AUDITORÍA SUPERIOR DEL ESTADO DE YUCATÁN. H. CONGRESO DEL ESTADO DE YUCATÁN.
26 ABR. 2019
HORA: <u>3:53</u> Vo. Bo. 
Recepción de Informes de la Cuenta Pública y Correspondencia

1 disco





mérida
me mueve

- Estado Analítico del Ejercicio del Presupuesto de Egresos por Categoría Programática.
- Informe sobre Pasivos Contingentes
- Notas a los Estados Financieros

Sin otro particular al respecto me despido enviándole un cordial saludo.

ATENTAMENTE
"477 Años de Nobleza y Lealtad"


LIC. LAURA CRISTINA MUÑOZ MOLINA.
Directora de Finanzas y Tesorera Municipal

JP/ac
c.c.p. Archivo



MUNICIPIO DE MÉRIDA YUCATÁN
ESTADO DE ACTIVIDADES
DEL 01 ENERO AL 31 DE MARZO DE 2019

	2019	DIC/2018
INGRESOS Y OTROS BENEFICIOS		
Ingresos de la Gestión:	495,443,197.70	1,282,590,958.35
Impuestos	428,517,690.68	1,020,590,932.41
Cuotas y Aportaciones de Seguridad Social	0.00	0.00
Contribuciones de Mejoras	0.00	0.00
Derechos	59,222,768.87	234,268,682.68
Productos *	3,725,881.14	14,512,361.50
Aprovechamiento	3,976,857.01	13,218,981.76
Ingresos por Venta de Bienes y Servicios	0.00	0.00
Participaciones, Aportaciones, Convenios, Incentivos Derivados de la Colaboración Fiscal y Fondos Distintos de Aportaciones, Transferencias, Asignaciones, Subsidios y Subvenciones y Pensiones y Jubilaciones	523,772,721.22	1,991,505,814.82
Participaciones, Aportaciones, Convenios, Incentivos Derivados de la Colaboración Fiscal v Fondos Distintos de Aportaciones	523,772,721.22	1,991,505,814.82
Transferencias, Asignaciones, Subsidios y Subvenciones, y Pesiones y Jubilaciones	0.00	0.00
Otros Ingresos y Beneficios	22,557,336.25	95,591,628.78
Ingresos Financieros	22,314,222.74	94,538,813.55
Incremento por Variación de Inventarios	0.00	0.00
Disminución del Exceso de Estimaciones por Pérdida o Deterioro u Obsolescencia	0.00	0.00
Disminución del Exceso de Provisiones	0.00	0.00
Otros Ingresos y Beneficios Varios	243,113.51	1,052,815.23
Total de Ingresos y Otros Beneficios	1,041,773,255.17	3,369,688,401.95
GASTOS Y OTRAS PERDIDAS		
Gastos de Funcionamiento	465,821,705.68	2,251,106,984.44
Servicios Personales	261,799,578.53	1,089,591,710.03
Materiales y Suministros	31,352,852.29	282,339,672.24
Servicios Generales	172,669,274.86	879,175,602.17
Transferencias, Asignaciones, Subsidios y Otras Ayudas	138,102,451.03	583,009,185.63
Transferencias Internas y Asignaciones al Sector Público	8,130,624.80	28,207,611.32
Transferencias al Resto del Sector Público	0.00	0.00
Subsidios y Subvenciones	27,765,069.06	112,180,799.03
Ayudas Sociales	62,894,086.13	286,786,100.22
Pensiones y Jubilaciones	37,353,671.04	148,720,675.06
Transferencias a Fideicomisos, Mandatos y Contratos Análogos	0.00	0.00
Transferencias a la Seguridad Social	0.00	0.00
Donativos	1,959,000.00	7,114,000.00
Transferencias al Exterior	0.00	0.00
Participaciones y Aportaciones	0.00	0.00
Participaciones	0.00	0.00
Aportaciones	0.00	0.00
Convenios	0.00	0.00
Intereses, Comisiones y Otros Gastos de la Deuda Pública	0.00	5,320,590.38
Intereses de la Deuda Pública	0.00	5,217,358.92
Comisiones de la Deuda Pública	0.00	1,169.45
Gastos de la Deuda Pública	0.00	102,062.01
Costos por Coberturas	0.00	0.00
Apoyos Financieros	0.00	0.00


MUNICIPIO DE MÉRIDA YUCATÁN
ESTADO DE ACTIVIDADES
DEL 01 ENERO AL 31 DE MARZO DE 2019

	2019	DIC/2018
Otros Gastos y Pérdidas Extraordinarias	13,512,176.40	70,853,154.79
Estimaciones, Depreciaciones, Deterioros, Obsolescencia y Amortizaciones	13,362,518.09	62,110,247.40
Provisiones	0.00	0.00
Disminución de Inventarios	0.00	0.00
Aumento por Insuficiencia de Estimaciones por Pérdida o Deterioro u Obsolencia	0.00	0.00
Aumento por Insuficiencia de Provisiones	0.00	0.00
Otros Gastos	149,658.31	8,742,907.39
Inversión Pública	18,882,369.99	208,125,826.13
Inversión Pública no Capitalizable	18,882,369.99	208,125,826.13
Total de Gastos y Otras Pérdidas	636,318,703.10	3,118,415,741.37
Resultados del Ejercicio (Ahorro/Desahorro)	405,454,552.07	251,272,660.58

*No se incluyen: utilidades e intereses. Por regla de presentación se reservan como Ingresos Financieros

Bajo protesta de decir verdad declaramos que los Estados Financieros y sus Notas son razonables correctos y responsables del emisor


 LIC. RENÁN ALBERTO BARRERA CONCHA
 PRESIDENTE MUNICIPAL


 LIC. LAURA CRISTINA MUÑOZ MOLINA
 DIRECTORA DE FINANZAS Y TESORERA MUNICIPAL

MUNICIPIO DE MERIDA YUCATÁN
ESTADO DE SITUACIÓN FINANCIERA
AL 31 DE MARZO DE 2019


ACTIVO	2019	DIC/2018	PASIVO	2019	DIC/2018
Activo Circulante			Pasivo Circulante		
Efectivo y Equivalentes	684,763,094.48	274,976,379.89	Cuentas por Pagar a Corto Plazo	87,811,444.51	55,473,016.52
Derechos a Recibir Efectivo o Equivalentes	22,429,312.81	22,736,719.99	Documentos por Pagar a Corto Plazo	0.00	0.00
Derechos a Recibir Bienes o Servicios	12,764,955.39	22,151,381.70	Porción a Corto Plazo de la Deuda Pública a Largo Plazo	0.00	0.00
Inventarios	0.00	0.00	Títulos y Valores a Corto Plazo	0.00	0.00
Almacenes	1,901,328.71	1,973,797.50	Pasivo Diferidos a Corto Plazo	0.00	0.00
Estimación por Pérdida o Deterioro de Activos Circulantes	1,019,092.72	1,019,092.72	Fondos y Bienes de Terceros en Garantía y/o Administración a Corto Plazo	6,222,862.76	5,346,488.53
Otros Activos Circulantes	0.00	0.00	Provisiones a Corto Plazo	0.00	0.00
Total de Activo Circulante	720,839,598.67	320,719,186.36	Otros Pasivos a Corto Plazo	332,448,417.36	332,448,417.36
Activo No Circulante			Total de Pasivo Circulante	426,482,724.63	393,267,922.41
Inversiones Financiera a Largo Plazo	966,747,451.11	933,487,482.54	Pasivo No Circulante		
Derechos a Recibir Efectivo o Equivalentes a Largo Plazo	94,166,744.96	95,065,006.22	Cuentas por Pagar a Largo Plazo	0.00	0.00
Bienes Inmuebles, Infraestructura y Construcción en Proceso	10,047,877,294.81	9,131,669,036.17	Documentos por Pagar a Largo Plazo	0.00	0.00
Bienes Muebles	681,488,988.90	655,549,318.09	Deuda Pública a Largo Plazo	0.00	0.00
Activos Intangibles	11,008,532.48	10,268,438.34	Pasivos Diferidos a Largo Plazo	0.00	0.00
Depreciación, Deterioro Y Amortización Acumulada de Bienes	506,147,571.25	492,769,430.30	Fondos y Bienes de Terceros en Garantía y/o en Administración a Largo Plazo	6,840,506,613.63	6,836,024,844.05
Activos Diferidos			Provisiones a Largo Plazo	0.00	0.00
Estimación por Pérdida o Deterioro de Activos no Circulantes			Total de Pasivo No Circulante	6,840,506,613.63	6,836,024,844.05
Otros Activos no Circulantes			TOTAL DE PASIVO	7,266,989,338.26	7,229,292,766.46
Total de Activo No Circulante	11,275,141,441.01	10,333,269,851.06	HACIENDA PÚBLICA/PATRIMONIO		
TOTAL DE ACTIVO	11,995,981,039.68	10,653,989,037.42	Hacienda Pública/Patrimonio Contribuido		
			Aportaciones	392,148.23	326,477.53
			Donaciones Capital	0.00	0.00
			Actualización de la Hacienda Pública / Patrimonio	0.00	0.00
			Total de Hacienda Pública/Patrimonio Contribuido	392,148.23	326,477.53

MUNICIPIO DE MÉRIDA YUCATÁN
ESTADO DE SITUACIÓN FINANCIERA
AL 31 DE MARZO DE 2019

	2019	DIC/2018	2019	DIC/2018
<i>Hacienda Pública/Patrimonio Generado</i>				
Resultados del Ejercicio (Ahorro / Desahorro)	405,464,552.07	251,272,680.58		
Resultados de Ejercicios Anteriores	1,304,516,559.09	1,064,991,172.08		
Revalúos	4,289,349,941.61	3,475,656,577.34		
Reservas	0.00	0.00		
Rectificaciones de Resultados de Ejercicios Anteriores	0.00	0.00		
Total de Hacienda Pública/Patrimonio Generado	5,998,321,052.77	4,791,920,410.00		
<i>Exceso o Insuficiencia en la Actualización de la Hacienda Pública/Patrimonio</i>				
Resultados por Posición Monetaria	0.00	0.00		
Resultados por Tenencia de Activos no Monetarios	-\$1,269,721,499.58	-\$1,367,550,616.57		
Total de Exceso o Insuficiencia en la Actualización de la Hacienda Pública/Patrimonio	-1,269,721,499.58	-1,367,550,616.57		
TOTAL DE HACIENDA PÚBLICA/PATRIMONIO	4,728,991,701.42	3,424,696,270.96		
TOTAL DEL PASIVO Y HACIENDA PÚBLICA / PATRIMONIO	11,995,981,039.68	10,653,989,037.42		

Bajo protesta de decir verdad declaramos que los Estados Financieros y sus notas son razonablemente correctos y responsabilidad del emisor



LIC. RENÁN ALBERTO BARRERA CONCHA
PRESIDENTE MUNICIPAL


LIC. LAURA CRISTINA MUÑOZ MOLINA
DIRECTORA DE FINANZAS Y TESORERA MUNICIPAL

MUNICIPIO DE MÉRIDA YUCATÁN
ESTADO DE VARIACIÓN EN LA HACIENDA PÚBLICA
DEL 1 DE ENERO AL 31 DE MARZO DE 2019

Concepto	Hacienda Pública / Patrimonio Contribuido	Hacienda Pública / Patrimonio Generado de Ejercicios Anteriores	Hacienda Pública / Patrimonio Generado del Ejercicio	Exceso o Insuficiencia en la Actualización de la Hacienda Pública / Patrimonio	Total
Hacienda Pública / Patrimonio Contribuido Neto 2018	326,477.53				326,477.53
Aportaciones	326,477.53				326,477.53
Donaciones de Capital					
Actualización de la Hacienda Pública/Patrimonio					
Hacienda Pública / Patrimonio Generado Neto 2018		4,791,920,410.00			4,791,920,410.00
Resultados del Ejercicio (Ahorro/Desahorro)		251,272,660.58			
Resultados de Ejercicios Anteriores		1,064,991,172.08			1,064,991,172.08
Revalúos		3,475,656,577.34			3,475,656,577.34
Reservas					
Rectificaciones de Resultados de Ejercicios Anteriores					
Exceso o Insuficiencia en la Actualización de la Hacienda Pública/Patrimonio Neto 2018				- 1,367,550,616.57	- 1,367,550,616.57
Resultado por Posición Monetaria				- 1,367,550,616.57	- 1,367,550,616.57
Resultado por Tenencia de Activos no Monetarios					
Hacienda Pública / Patrimonio Neto Final 2018	326,477.53	4,791,920,410.00		- 1,367,550,616.57	3,424,696,270.96
Cambios en la Hacienda Pública / Patrimonio Contribuido Neto 2019	65,670.70				65,670.70
Aportaciones	65,670.70				65,670.70
Donaciones de Capital					
Actualización de la Hacienda Pública/Patrimonio					
Variaciones de la Hacienda Pública / Patrimonio Generado Neto 2019		- 11,747,273.57	1,218,147,916.34		1,206,400,642.77
Resultados del Ejercicio (Ahorro/Desahorro)			405,454,552.07		405,454,552.07
Resultados de Ejercicios Anteriores		- 11,747,273.57			- 11,747,273.57
Revalúos			812,693,364.27		
Reservas					
Rectificaciones de Resultados de Ejercicios Anteriores					
Cambios en el Exceso o Insuficiencia en la Actualización de la Hacienda Pública/Patrimonio Neto 2019				97,829,116.99	97,829,116.99
Resultado por Posición Monetaria				97,829,116.99	97,829,116.99
Resultado por Tenencia de Activos no Monetarios					
Hacienda Pública / Patrimonio Neto Final 2019	392,148.23	4,780,173,136.43	1,218,147,916.34	- 1,269,721,499.58	4,728,991,701.42

Bajo protesta de decir verdad declaramos que los Estados Financieros y sus Notas son razonablemente correctos y responsabilidad del emisor


 LIC. ROMÁN ALBERTO BARRERA CONCHA
 PRESIDENTE MUNICIPAL


 LIC. LAURA CRISTINA MUÑOZ MOLINA
 DIRECTORA DE FINANZAS Y TESORERA MUNICIPAL

MUNICIPIO DE MÉRIDA YUCATÁN
ESTADO DE CAMBIOS EN LA SITUACIÓN FINANCIERA
DEL 1 DE ENERO AL 31 DE MARZO DE 2019

	Origen	Aplicación
ACTIVO	23,970,235.70	1,365,962,237.96
Activo Circulante	9,693,833.49	409,814,245.80
Efectivo y Equivalentes	0.00	409,786,714.59
Derechos a Recibir Efectivo o Equivalentes	307,407.18	
Derechos a Recibir Bienes o Servicios	9,386,426.31	0.00
Inventarios	0.00	0.00
Almacenes	0.00	27,531.21
Estimación por Pérdida o Deterioro de Activos Circulantes	0.00	0.00
Otros Activos Circulantes	0.00	0.00
Activo No Circulante	14,276,402.21	956,147,992.16
Inversiones Financiera a Largo Plazo	0.00	33,259,968.57
Derechos a Recibir Efectivo o Equivalentes a Largo Plazo	898,261.26	0.00
Bienes Inmuebles, Infraestructura y Construcción en Proceso	0.00	916,208,258.64
Bienes Muebles	0.00	5,939,670.81
Activos Intangibles	0.00	740,094.14
Depreciación, Deterioro Y Amortización Acumulada de Bienes	13,378,140.95	0.00
Activos Diferidos		0.00
Estimación por Pérdida o Deterioro de Activos no Circulantes	0.00	0.00
Otros Activos no Circulantes	0.00	0.00
PASIVO	37,696,571.80	0.00
Pasivo Circulante	33,214,802.22	0.00
Cuentas por Pagar a Corto Plazo	32,338,427.99	0.00
Documentos por Pagar a Corto Plazo	0.00	0.00
Porción a Corto Plazo de la Deuda Pública a Largo Plazo	0.00	0.00
Titulos y Valores a Corto Plazo	0.00	0.00
Pasivo Diferidos a Corto Plazo	0.00	0.00
Fondos y Bienes de Terceros en Garantía y/o Administración a Corto Plazo	876,374.23	0.00
Provisiones a Corto Plazo	0.00	0.00
Otros Pasivos a Corto Plazo	0.00	0.00
Pasivo No Circulante	4,481,769.58	0.00
Cuentas por Pagar a Largo Plazo	0.00	0.00
Documentos por Pagar a Largo Plazo	0.00	0.00
Deuda Pública a Largo Plazo	0.00	0.00
Pasivos Diferidos a Largo Plazo	0.00	0.00
Fondos y Bienes de Terceros en Garantía y/o en Administración a Largo Plazo	4,481,769.58	0.00
Provisiones a Largo Plazo	0.00	0.00
HACIENDA PÚBLICA/PATRIMONIO	1,316,042,704.03	11,747,273.57
Hacienda Pública/Patrimonio Contribuido	65,670.70	0.00
Aportaciones	65,670.70	0.00
Donaciones Capital	0.00	0.00
Actualización de la Hacienda Pública / Patrimonio	0.00	0.00
Hacienda Pública/Patrimonio Generado	1,218,147,916.34	11,747,273.57
Resultados del Ejercicio (Ahorro / Desahorro)	405,454,552.07	0.00
Resultados de Ejercicios Anteriores	0.00	11,747,273.57
Revalúos	812,693,364.27	0.00
Reservas	0.00	0.00
Rectificaciones de Resultados de Ejercicios Anteriores	0.00	0.00
Exceso o Insuficiencia en la Actualización de la Hacienda Publica	97,829,116.99	0.00
Resultados por Posición Monetaria	0.00	0.00
Resultados por Tenencia de Activos no Monetarios	97,829,116.99	

Bajo protesta de decir verdad declaramos que los Estados Financieros y sus notas son razonablemente correctos y responsabilidad del emisor

 LIC. RENÁN ALBERTO BARRERA CONCHA
 PRESIDENTE MUNICIPAL

 LIC. LAURA CRISTINA MUÑOZ MOLINA
 DIRECTORA DE FINANZAS Y TESORERA MUNICIPAL

MUNICIPIO DE MÉRIDA YUCATÁN
ESTADO DE FLUJO DE EFECTIVO
DEL 1 DE ENERO AL 31 DE MARZO DE 2019

Concepto	2019	DIC./2018
Flujos de Efectivo de las Actividades de Operación		
Origen	\$1,041,773,255.17	\$3,369,688,401.95
Impuestos	\$428,517,690.68	\$1,020,590,932.41
Cuotas y Aportaciones de Seguridad Social	\$0.00	\$0.00
Contribuciones De Mejoras	\$0.00	\$0.00
Derechos	\$59,222,768.87	\$234,268,682.68
Productos	\$7,674,151.96	\$41,355,631.13
Aprovechamientos	\$3,976,857.01	\$13,218,981.76
Ingresos por Venta de Bienes y Prestación de Servicios	\$0.00	\$0.00
Participaciones, Aportaciones, Convenios, Incentivos Derivados de la Colaboración Fiscal y Fondos Distintos de Aportaciones	\$523,772,721.22	\$1,991,505,814.82
Transferencias, Asignaciones, Subsidios y Subvenciones, y Pensiones y Jubilaciones	\$0.00	\$0.00
Otros Orígenes de Operación	\$18,609,065.43	\$68,748,359.15
Aplicación	\$636,318,703.10	\$3,113,095,150.99
Servicios Personales	\$261,799,578.53	\$1,089,591,710.03
Materiales Y Suministros	\$31,352,852.29	\$282,339,672.24
Servicios Generales	\$172,669,274.86	\$879,175,602.17
Transferencias Internas y Asignaciones al Sector Público	\$8,130,624.80	\$28,207,611.32
Transferencias al resto del Sector Público	\$0.00	\$0.00
Subsidios y Subvenciones	\$27,765,069.06	\$112,180,799.03
Ayudas Sociales	\$62,894,086.13	\$286,786,100.22
Pensiones y Jubilaciones	\$37,353,671.04	\$148,720,675.06
Transferencias a Fideicomisos, Mandatos y Contratos Análogos	\$0.00	\$0.00
Transferencias a la Seguridad Social	\$0.00	\$0.00
Donativos	\$1,959,000.00	\$7,114,000.00
Transferencias al Exterior	\$0.00	\$0.00
Participaciones	\$0.00	\$0.00
Aportaciones	\$0.00	\$0.00
Convenios	\$0.00	\$0.00
Otras Aplicaciones de Operación	\$32,394,546.39	\$278,978,980.92
Flujos Netos de Efectivo por Actividades de Operación	\$405,454,552.07	\$256,593,250.96
Flujos de Efectivo de las Actividades de Inversión	\$0.00	\$0.00
Origen	\$23,970,235.70	\$85,811,093.66
Bienes Inmuebles, Infraestructura y Construcciones en Proceso	\$0.00	\$0.00
Bienes Muebles	\$0.00	\$0.00
Otros Orígenes de Inversión	\$23,970,235.70	\$85,811,093.66
Aplicación	\$956,175,523.37	\$1,264,641,420.34
Bienes Inmuebles, Infraestructura y Construcciones en Proceso	\$916,208,258.64	\$1,152,766,823.47
Bienes Muebles	\$5,939,670.81	\$8,580,173.42
Otras Aplicaciones de Inversión	\$34,027,593.92	\$103,294,423.45
Flujos Netos de Efectivo por Actividades de Inversión	-\$932,205,287.67	-\$1,178,830,326.68
Flujo de Efectivo de las Actividades de Financiamiento	\$0.00	\$0.00
Origen	\$948,284,723.76	\$1,223,968,097.44
Endeudamiento Neto	\$0.00	\$0.00
Interno	\$0.00	\$0.00
Externo	\$0.00	\$0.00
Otros Orígenes de Financiamiento	\$948,284,723.76	\$1,223,968,097.44
Aplicación	\$11,747,273.57	\$347,375,199.66
Servicios de la Deuda	\$0.00	\$5,320,590.38

**MUNICIPIO DE MÉRIDA YUCATÁN
ESTADO DE FLUJO DE EFECTIVO
DEL 1 DE ENERO AL 31 DE MARZO DE 2019**

Concepto	2019	DIC./2018
Interno	\$0.00	\$0.00
Externo	\$0.00	\$0.00
Otras Aplicaciones de Financiamiento	\$11,747,273.57	\$342,054,609.28
Flujos Netos de Efectivo por Actividades de Financiamiento	\$936,537,450.19	\$876,592,897.78
Incremento/Disminución Neta en el Efectivo y Equivalentes al Efectivo	\$409,786,714.59	-\$45,644,177.94
Efectivo y Equivalentes al Efectivo al Inicio del Ejercicio (1)	\$274,976,379.89	\$320,620,557.83
Efectivo y Equivalentes al Efectivo al Final del Ejercicio (1)	\$684,763,094.48	\$274,976,379.89

Bajo protesta de decir la verdad declaramos que los Estados Financieros y sus Notas son razonablemente correctos y responsabilidad del emisor.



LIC. RENÁN ALBERTO BARRERA CONCHA
PRESIDENTE MUNICIPAL




LIC. LAURA CRISTINA MUÑOZ MOLINA
DIRECTORA DE FINANZAS Y TESORERA MUNICIPAL

MUNICIPIO DE MÉRIDA YUCATÁN
ESTADO ANALÍTICO DEL ACTIVO
DEL 1 DE ENERO AL 31 DE MARZO DE 2019

Concepto	Saldo Inicial 1	Cargos del Periodo 2	Abonos del Periodo 3	Saldo Final 4=(1+2-3)	Variación del Periodo 4-1
ACTIVO	10,653,989,037.42	6,132,322,152.79	4,790,330,150.53	11,995,981,039.68	1,341,992,002.26
ACTIVO CIRCULANTE	320,719,186.36	4,815,813,237.16	4,415,692,824.85	720,839,598.67	400,120,412.31
EFFECTIVOS Y EQUIVALENTES	274,976,379.89	3,413,864,399.00	3,004,077,684.41	684,763,094.48	409,786,714.59
DERECHOS A RECIBIR EFECTIVO O EQUIVALENTES	22,736,719.99	1,397,777,041.38	1,398,084,448.56	22,429,312.81	-307,407.18
DERECHOS A RECIBIR BIENES O SERVICIOS	22,151,381.70	3,436,627.46	12,823,053.77	12,764,955.39	-9,366,426.31
INVENTARIOS	0.00	0.00	0.00	0.00	0.00
ALMACENES	1,873,797.50	735,169.32	707,638.11	1,901,328.71	27,531.21
ESTIMACIÓN POR PÉRDIDA O DETERIORO DE ACTIVOS CIRCULANTES	1,019,092.72	0.00	0.00	1,019,092.72	0.00
OTROS ACTIVOS CIRCULANTES	0.00	0.00	0.00	0.00	0.00
ACTIVO NO CIRCULANTE	10,333,269,851.06	1,316,508,915.63	374,637,325.68	11,275,141,441.01	941,871,589.95
INVERSIONES A LARGO PLAZO	933,487,482.54	44,772,055.35	11,512,086.78	966,747,451.11	33,259,968.57
DERECHOS A RECIBIR EFECTIVO O EQUIVALENTES A LARGO PLAZO	95,085,006.22	4,707,861.26	5,606,122.52	94,166,744.96	-898,261.26
BIENES INMUEBLES, INFRAESTRUCTURA Y CONSTRUCCIONES EN PROCESO	9,131,669,036.17	1,199,042,845.61	282,834,586.97	10,047,877,294.81	916,208,258.64
BIENES MUEBLES	655,549,318.09	66,312,296.25	60,372,625.44	661,488,988.90	5,939,670.81
ACTIVOS INTANGIBLES	10,268,438.34	1,441,198.14	701,104.00	11,008,532.48	740,094.14
DEPRECIACIÓN, DETERIORO Y AMORTIZACIÓN ACUMULADA DE BIENES	492,769,430.30	232,659.02	13,610,799.97	506,147,571.25	13,378,140.95
ACTIVOS DIFERIDOS	0.00	0.00	0.00	0.00	0.00
ESTIMACIÓN POR PÉRDIDA O DETERIORO DE ACTIVOS NO CIRCULANTES	0.00	0.00	0.00	0.00	0.00
OTROS ACTIVOS NO CIRCULANTES	0.00	0.00	0.00	0.00	0.00

Bajo protesta de decir verdad declaramos que los Estados Financieros y sus Notas son razonablemente correctos y responsabilidad del emisor



LIC. RENÁN ALBERTO BARRERA CONCHA
PRESIDENTE MUNICIPAL



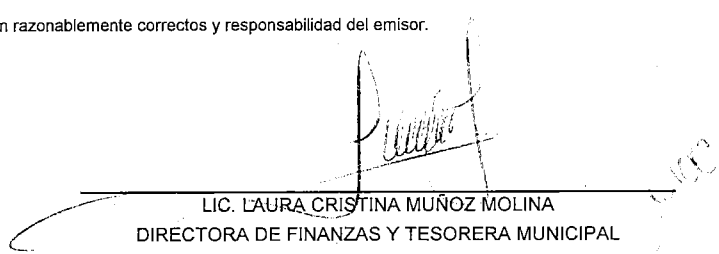
LIC. LAURA CRISTINA MUÑOZ MOLINA
DIRECTORA DE FINANZAS Y TESORERA MUNICIPAL

MUNICIPIO DE MÉRIDA YUCATÁN
ESTADO ANALITICO DE LA DEUDA Y OTROS PASIVOS
DEL 1 DE ENERO AL 31 DE MARZO DE 2019

Denominación de las Deudas	Moneda de Contratación	Institución o País Acreedor	Saldo Inicial del Periodo	Saldo Final del Periodo
DEUDA PÚBLICA				
Corto Plazo				
Deuda Interna			\$0.00	\$0.00
Instituciones de Crédito	Pesos	Bancaria	\$0.00	\$0.00
Títulos y Valores	Pesos		\$0.00	\$0.00
Arrendamiento Financieros	Pesos		\$0.00	\$0.00
Deuda Externa			\$0.00	\$0.00
Organismos Financieros Internacionales	Pesos		\$0.00	\$0.00
Deuda Bilateral	Pesos		\$0.00	\$0.00
Títulos y Valores	Pesos		\$0.00	\$0.00
Arrendamientos Financieros	Pesos		\$0.00	\$0.00
Subtotal a Corto Plazo			\$0.00	\$0.00
Largo Plazo				
Deuda Interna			\$0.00	\$0.00
Instituciones de Crédito	Pesos	Bancaria	\$0.00	\$0.00
Títulos y Valores	Pesos		\$0.00	\$0.00
Arrendamientos Financieros	Pesos		\$0.00	\$0.00
Deuda Externa			\$0.00	\$0.00
Organismos Financieros Internacionales	Pesos		\$0.00	\$0.00
Deuda Bilateral	Pesos		\$0.00	\$0.00
Títulos y Valores	Pesos		\$0.00	\$0.00
Arrendamientos Financieros	Pesos		\$0.00	\$0.00
Subtotal a Largo Plazo			\$0.00	\$0.00
Otros Pasivos			\$7,229,292,766.46	\$7,266,989,338.26
Total de Deuda y Otros Pasivos			\$7,229,292,766.46	\$7,266,989,338.26

Bajo protesta de decir la verdad declaramos que los Estados Financieros y sus Notas son razonablemente correctos y responsabilidad del emisor.


 LIC. RENÁN ALBERTO BARRERA CONCHA
 PRESIDENTE MUNICIPAL


 LIC. LAURA CRISTINA MUÑOZ MOLINA
 DIRECTORA DE FINANZAS Y TESORERA MUNICIPAL