



**mérida**  
me mueve

Mérida, Yucatán a 18 de Julio del 2019  
DFTM/SCA/DC.M-491/19

**G.P. MARIO CAN MARÍN**  
**Auditor Superior del Estado de Yucatán**

PRESENTE:

Por este medio le hago entrega en forma impresa y en medio magnético (C.D.) de los Estados Contables y Presupuestales que forman parte del Informe de Gestión Financiera correspondiente al primer trimestre Abril-Junio de 2019, con la finalidad de dar cumplimiento a los artículos 69 de la Ley de Fiscalización de la Cuenta Pública del Estado de Yucatán y 169 la Ley de Presupuesto y Contabilidad del Estado de Yucatán, los cuales se enlistan a continuación:

003531

**LGCG**

- Estado de Actividades
- Estado de Situación Financiera
- Estado de Variación en la Hacienda Pública
- Estado de Cambios en la Situación Financiera
- Estado de Flujo de Efectivo
- Estado Analítico del Activo
- Estado Analítico de la Deuda y Otros Pasivos
- Estado Analítico de Ingresos
- Estado Analítico del Ejercicio del Presupuesto de Egresos Clasificación Administrativa.
- Estado Analítico del Ejercicio del Presupuesto de Egresos Clasificación Económica (Por Tipo de Gasto).
- Estado Analítico del Ejercicio del Presupuesto de Egresos por Objeto del Gasto (Capítulo y Concepto).
- Estado Analítico del Ejercicio del Presupuesto de Egresos por Clasificación Funcional (Finalidad y Función).

<b>ASEY</b>	
AUDITORÍA SUPERIOR DEL ESTADO DE YUCATÁN. H. CONGRESO DEL ESTADO DE YUCATÁN.	
29 JUL. 2019	
HORA: 10:44	Vo. Bo. _____
Recepción de informes de la Cuenta Pública y Correspondencia	





**mérida**  
me mueve

- Estado Analítico del Ejercicio del Presupuesto de Egresos por Categoría Programática.
- Informe sobre Pasivos Contingentes
- Notas a los Estados Financieros

Sin otro particular al respecto me despido enviándole un cordial saludo.

**ATENTAMENTE**  
"477 Años de Nobleza y Lealtad"

**LIC. LAURA CRISTINA MUÑOZ MOLINA.**  
Directora de Finanzas y Tesorera Municipal

*J. C. M.*

JP/ac  
c.c.p. Archivo



**MUNICIPIO DE MERIDA  
YUCATAN**

**INFORMES TRIMESTRALES**

**LEY GENERAL DE CONTABILIDAD  
GUBERNAMENTAL**



**Ayuntamiento de Mérida  
2018-2021**

**ABRIL- JUNIO 2019**

**AUDITORIA SUPERIOR DEL ESTADO  
DE YUCATÁN**

**MUNICIPIO DE MÉRIDA YUCATÁN**  
**ESTADO DE ACTIVIDADES**  
**DEL 01 ENERO AL 30 DE JUNIO DE 2019**

	2019	DIC/2018
<b>INGRESOS Y OTROS BENEFICIOS</b>		
<b>Ingresos de la Gestión:</b>	<b>773,697,332.75</b>	<b>1,282,590,958.35</b>
Impuestos	642,122,526.25	1,020,590,932.41
Cuotas y Aportaciones de Seguridad Social	0.00	0.00
Contribuciones de Mejoras	0.00	0.00
Derechos	118,426,913.43	234,268,682.68
Productos *	7,272,679.64	14,512,361.50
Aprovechamiento	5,875,213.43	13,218,981.76
Ingresos por Venta de Bienes y Servicios	0.00	0.00
<b>Participaciones, Aportaciones, Convenios, Incentivos Derivados de la Colaboración Fiscal y Fondos Distintos de Aportaciones, Transferencias, Asignaciones, Subsidios y Subvenciones y Pensiones y Jubilaciones</b>	<b>1,071,537,986.74</b>	<b>1,991,505,814.82</b>
Participaciones, Aportaciones, Convenios, Incentivos Derivados de la Colaboración Fiscal y Fondos Distintos de Aportaciones	1,071,537,986.74	1,991,505,814.82
Transferencias, Asignaciones, Subsidios y Subvenciones, y Pensiones y Jubilaciones	0.00	0.00
<b>Otros Ingresos y Beneficios</b>	<b>49,923,181.60</b>	<b>95,591,628.78</b>
Ingresos Financieros	49,408,425.26	94,538,813.55
Incremento por Variación de Inventarios	0.00	0.00
Disminución del Exceso de Estimaciones por Pérdida o Deterioro u Obsolescencia	0.00	0.00
Disminución del Exceso de Provisiones	0.00	0.00
Otros Ingresos y Beneficios Varios	514,756.34	1,052,815.23
<b>Total de Ingresos y Otros Beneficios</b>	<b>1,895,158,501.09</b>	<b>3,369,688,401.95</b>
<b>GASTOS Y OTRAS PERDIDAS</b>		
<b>Gastos de Funcionamiento</b>	<b>1,050,432,568.06</b>	<b>2,251,106,984.44</b>
Servicios Personales	531,577,558.99	1,089,591,710.03
Materiales y Suministros	83,657,208.08	282,339,672.24
Servicios Generales	435,197,800.99	879,175,602.17
<b>Transferencias, Asignaciones, Subsidios y Otras Ayudas</b>	<b>303,422,403.88</b>	<b>583,009,185.63</b>
Transferencias Internas y Asignaciones al Sector Público	38,898,740.11	28,207,611.32
Transferencias al Resto del Sector Público	0.00	0.00
Subsidios y Subvenciones	63,077,852.13	112,180,799.03
Ayudas Sociales	117,600,104.41	286,786,100.22
Pensionamientos y Jubilaciones	79,795,207.23	148,720,675.06
Transferencias a Fideicomisos, Mandatos y Contratos Análogos	0.00	0.00
Transferencias a la Seguridad Social	0.00	0.00
Donativos	4,050,500.00	7,114,000.00
Transferencias al Exterior	0.00	0.00
<b>Participaciones y Aportaciones</b>	<b>0.00</b>	<b>0.00</b>
Participaciones	0.00	0.00
Aportaciones	0.00	0.00
Convenios	0.00	0.00
<b>Intereses, Comisiones y Otros Gastos de la Deuda Pública</b>	<b>0.00</b>	<b>5,320,590.38</b>
Intereses de la Deuda Pública	0.00	5,217,358.92
Comisiones de la Deuda Pública	0.00	1,169.45
Gastos de la Deuda Pública	0.00	102,062.01
Costos por Coberturas	0.00	0.00
Apoyos Financieros	0.00	0.00

**MUNICIPIO DE MÉRIDA YUCATÁN  
ESTADO DE ACTIVIDADES  
DEL 01 ENERO AL 30 DE JUNIO DE 2019**

	2019	DIC/2018
<b>Otros Gastos y Pérdidas Extraordinarias</b>	<b>37,889,280.11</b>	<b>70,853,154.79</b>
Estimaciones, Depreciaciones, Deterioros, Obsolescencia y Amortizaciones	27,260,832.40	62,110,247.40
Provisiones	0.00	0.00
Disminución de Inventarios	0.00	0.00
Aumento por Insuficiencia de Estimaciones por Pérdida o Deterioro u Obsolescencia	0.00	0.00
Aumento por Insuficiencia de Provisiones	0.00	0.00
Otros Gastos	10,628,447.71	8,742,907.39
<b>Inversión Pública</b>	<b>25,034,506.17</b>	<b>208,125,826.13</b>
Inversión Pública no Capitalizable	25,034,506.17	208,125,826.13
<b>Total de Gastos y Otras Pérdidas</b>	<b>1,416,778,758.22</b>	<b>3,118,415,741.37</b>
<b>Resultados del Ejercicio (Ahorro/Desahorro)</b>	<b>478,379,742.87</b>	<b>251,272,660.58</b>

\*No se incluyen: utilidades e intereses. Por regla de presentación se reservan como Ingresos Financieros

Bajo protesta de decir verdad declaramos que los Estados Financieros y sus Notas son razonables correctos y responsables del emisor

  
\_\_\_\_\_  
LIC/ RENÁN ALBERTO BARRERA CONCHA  
PRESIDENTE MUNICIPAL

  
\_\_\_\_\_  
LIC. LAURA CRISTINA MUÑOZ MOLINA  
DIRECTORA DE FINANZAS Y TESORERA MUNICIPAL


**MUNICIPIO DE MÉRIDA YUCATÁN**  
**ESTADO DE SITUACIÓN FINANCIERA**  
**AL 30 DE JUNIO DE 2019**


	2019	DIC/2018		2019	DIC/2018
<b>ACTIVO</b>			<b>PASIVO</b>		
<i>Activo Circulante</i>			<i>Pasivo Circulante</i>		
Efectivo y Equivalentes	758,236,898.35	274,976,379.89	Cuentas por Pagar a Corto Plazo	129,822,208.98	55,473,016.52
Derechos a Recibir Efectivo o Equivalentes	20,122,237.64	22,736,719.99	Documentos por Pagar a Corto Plazo	0.00	0.00
Derechos a Recibir Bienes o Servicios	14,355,310.32	22,151,381.70	Porción a Corto Plazo de la Deuda Pública a Largo Plazo	0.00	0.00
Inventarios	0.00	0.00	Títulos y Valores a Corto Plazo	0.00	0.00
Almacenes	2,291,816.26	1,873,797.50	Pasivo Diferidos a Corto Plazo	0.00	0.00
Estimación por Pérdida o Deterioro de Activos Circulantes	1,018,547.27	1,019,092.72	Fondos y Bienes de Terceros en Garantía y/o Administración a Corto Plazo	5,417,903.03	5,346,488.53
Otros Activos Circulantes	0.00	0.00	Provisiones a Corto Plazo	0.00	0.00
<b>Total de Activo Circulante</b>	<b>793,987,715.30</b>	<b>320,719,186.36</b>	Otros Pasivos a Corto Plazo	332,448,417.36	332,448,417.36
			<b>Total de Pasivo Circulante</b>	<b>467,688,529.37</b>	<b>393,267,922.41</b>
<i>Activo No Circulante</i>			<i>Pasivo No Circulante</i>		
Inversiones Financiera a Largo Plazo	988,158,604.03	933,487,482.54	Cuentas por Pagar a Largo Plazo	0.00	0.00
Derechos a Recibir Efectivo o Equivalentes a Largo Plazo	92,613,474.36	95,065,006.22	Documentos por Pagar a Largo Plazo	0.00	0.00
Bienes Inmuebles, Infraestructura y Construcción en Proceso	10,004,824,759.89	9,131,669,036.17	Deuda Pública a Largo Plazo	0.00	0.00
Bienes Muebles	663,599,247.08	655,549,318.09	Pasivos Diferidos a Largo Plazo	0.00	0.00
Activos Intangibles	11,480,902.16	10,268,438.34	Fondos y Bienes de Terceros en Garantía y/o en Administración a Largo Plazo	7,580,474,403.27	6,836,024,844.05
Depreciación, Deterioro Y Amortización Acumulada de Bienes	517,904,567.66	492,769,430.30	Provisiones a Largo Plazo	0.00	0.00
Activos Diferidos		0.00	<b>Total de Pasivo No Circulante</b>	<b>7,580,474,403.27</b>	<b>6,836,024,844.05</b>
Estimación por Pérdida o Deterioro de Activos no Circulantes		0.00	<b>TOTAL DE PASIVO</b>	<b>8,048,162,932.64</b>	<b>7,229,292,766.46</b>
Otros Activos no Circulantes		0.00	<b>HACIENDA PÚBLICA/PATRIMONIO</b>		
			<i>Hacienda Pública/Patrimonio Contribuido</i>		
<b>Total de Activo No Circulante</b>	<b>11,242,772,419.86</b>	<b>10,333,269,851.06</b>	Aportaciones	365,318.93	326,477.53
<b>TOTAL DE ACTIVO</b>	<b>12,036,760,135.16</b>	<b>10,653,989,037.42</b>	Donaciones Capital	0.00	0.00
			Actualización de la Hacienda Pública / Patrimonio	0.00	0.00
			<b>Total de Hacienda Pública/Patrimonio Contribuido</b>	<b>365,318.93</b>	<b>326,477.53</b>

MUNICIPIO DE MÉRIDA YUCATÁN  
ESTADO DE SITUACIÓN FINANCIERA  
AL 30 DE JUNIO DE 2019

	2019	DIC/2018	2019	DIC/2018
<i>Hacienda Pública/Patrimonio Generado</i>				
Resultados del Ejercicio (Ahorro / Desahorro)			478,379,742.87	251,272,660.58
Resultados de Ejercicios Anteriores			1,288,750,066.21	1,064,991,172.08
Revalúos			4,245,098,909.17	3,475,656,577.34
Reservas			0.00	0.00
Rectificaciones de Resultados de Ejercicios Anteriores			0.00	0.00
<b>Total de Hacienda Pública/Patrimonio Generado</b>			<b>6,012,228,718.25</b>	<b>4,791,920,410.00</b>
<i>Exceso o Insuficiencia en la Actualización de la Hacienda Pública/Patrimonio</i>				
Resultados por Posición Monetaria			0.00	0.00
Resultados por Tenencia de Activos no Monetarios			-\$2,023,996,834.66	-\$1,367,550,616.57
<b>Total de Exceso o Insuficiencia en la Actualización de la Hacienda Pública/Patrimonio</b>			<b>-2,023,996,834.66</b>	<b>-1,367,550,616.57</b>
<b>TOTAL DE HACIENDA PÚBLICA/PATRIMONIO</b>			<b>3,988,597,202.52</b>	<b>3,424,696,270.96</b>
<b>TOTAL DEL PASIVO Y HACIENDA PÚBLICA / PATRIMONIO</b>			<b>12,036,760,135.16</b>	<b>10,653,989,037.42</b>

Bajo protesta de decir verdad declaramos que los Estados Financieros y sus notas son razonablemente correctos y responsabilidad del emisor


  
LIC. RENAN ALBERTO BARRERA CONCHA  
PRESIDENTE MUNICIPAL


  
LIC. LAURA CRISTINA MUÑOZ MOLINA  
DIRECTORA DE FINANZAS Y TESORERA MUNICIPAL

**MUNICIPIO DE MÉRIDA YUCATÁN**  
**ESTADO DE VARIACIÓN EN LA HACIENDA PÚBLICA**  
**DEL 1 DE ENERO AL 30 DE JUNIO DE 2019**

Concepto	Hacienda Pública / Patrimonio Contribuido	Hacienda Pública / Patrimonio Generado de Ejercicios Anteriores	Hacienda Pública / Patrimonio Generado del Ejercicio	Exceso o Insuficiencia en la Actualización de la Hacienda Pública / Patrimonio	Total
Hacienda Pública / Patrimonio Contribuido Neto 2018	326,477.53				326,477.53
Aportaciones	326,477.53				326,477.53
Donaciones de Capital					
Actualización de la Hacienda Pública/Patrimonio					
Hacienda Pública / Patrimonio Generado Neto 2018		4,791,920,410.00	-		4,791,920,410.00
Resultados del Ejercicio (Ahorro/Desahorro)		251,272,660.58			
Resultados de Ejercicios Anteriores		1,064,991,172.08			1,064,991,172.08
Revalúos		3,475,656,577.34			3,475,656,577.34
Reservas					
Rectificaciones de Resultados de Ejercicios Anteriores					
Exceso o Insuficiencia en la Actualización de la Hacienda Pública/Patrimonio Neto 2018				- 1,367,550,616.57	- 1,367,550,616.57
Resultado por Posición Monetaria					
Resultado por Tenencia de Activos no Monetarios				- 1,367,550,616.57	- 1,367,550,616.57
Hacienda Pública / Patrimonio Neto Final 2018	326,477.53	4,791,920,410.00	-	- 1,367,550,616.57	3,424,696,270.96
Cambios en la Hacienda Pública / Patrimonio Contribuido Neto 2019	38,841.40				38,841.40
Aportaciones	38,841.40				38,841.40
Donaciones de Capital					
Actualización de la Hacienda Pública/Patrimonio					
Variaciones de la Hacienda Pública / Patrimonio Generado Neto 2019		- 27,513,766.45	1,247,822,074.70		1,220,308,308.25
Resultados del Ejercicio (Ahorro/Desahorro)			478,379,742.87		478,379,742.87
Resultados de Ejercicios Anteriores		- 27,513,766.45			- 27,513,766.45
Revalúos			769,442,331.83		
Reservas					
Rectificaciones de Resultados de Ejercicios Anteriores					
Cambios en el Exceso o Insuficiencia en la Actualización de la Hacienda Pública/Patrimonio Neto 2019				- 656,446,218.09	
Resultado por Posición Monetaria					
Resultado por Tenencia de Activos no Monetarios				- 656,446,218.09	- 656,446,218.09
Hacienda Pública / Patrimonio Neto Final 2019	365,318.93	4,764,406,643.55	1,247,822,074.70	- 2,023,996,834.66	3,988,597,202.52

Bajo protesta de decir verdad declaramos que los Estados Financieros y sus Notas son razonablemente correctos y responsabilidad del emisor

  
 LIC. RENÁN ALBERTO BARRERA CONCHA  
 PRESIDENTE MUNICIPAL

  
 LIC. LAURA CRISTINA MUÑOZ MOLINA  
 DIRECTORA DE FINANZAS Y TESORERA MUNICIPAL



**MUNICIPIO DE MÉRIDA YUCATÁN**  
**ESTADO DE CAMBIOS EN LA SITUACIÓN FINANCIERA**  
**DEL 1 DE ENERO AL 30 DE JUNIO DE 2019**

	Origen	Aplicación
<b>ACTIVO</b>	<b>37,997,222.95</b>	<b>1,420,768,320.69</b>
<b>Activo Circulante</b>	<b>10,410,553.73</b>	<b>483,679,082.67</b>
Efectivo y Equivalentes	0.00	483,260,518.46
Derechos a Recibir Efectivo o Equivalentes	2,614,482.35	
Derechos a Recibir Bienes o Servicios	7,796,071.38	0.00
Inventarios	0.00	0.00
Almacenes	0.00	418,018.76
Estimación por Pérdida o Deterioro de Activos Circulantes	0.00	545.45
Otros Activos Circulantes	0.00	0.00
<b>Activo No Circulante</b>	<b>27,586,669.22</b>	<b>937,089,238.02</b>
Inversiones Financiera a Largo Plazo	0.00	54,671,121.49
Derechos a Recibir Efectivo o Equivalentes a Largo Plazo	2,451,531.86	0.00
Bienes Inmuebles, Infraestructura y Construcción en Proceso	0.00	873,155,723.72
Bienes Muebles	0.00	8,049,928.99
Activos Intangibles	0.00	1,212,463.82
Depreciación, Deterioro Y Amortización Acumulada de Bienes	25,135,137.36	0.00
Activos Diferidos	0.00	0.00
Estimación por Pérdida o Deterioro de Activos no Circulantes	0.00	0.00
Otros Activos no Circulantes	0.00	0.00
<b>PASIVO</b>	<b>818,870,166.18</b>	<b>0.00</b>
<b>Pasivo Circulante</b>	<b>74,420,606.96</b>	<b>0.00</b>
Cuentas por Pagar a Corto Plazo	74,349,192.46	0.00
Documentos por Pagar a Corto Plazo	0.00	0.00
Porción a Corto Plazo de la Deuda Pública a Largo Plazo	0.00	0.00
Títulos y Valores a Corto Plazo	0.00	0.00
Pasivo Diferidos a Corto Plazo	0.00	0.00
Fondos y Bienes de Terceros en Garantía y/o Administración a Corto Plazo	71,414.50	0.00
Provisiones a Corto Plazo	0.00	0.00
Otros Pasivos a Corto Plazo	0.00	0.00
<b>Pasivo No Circulante</b>	<b>744,449,559.22</b>	<b>0.00</b>
Cuentas por Pagar a Largo Plazo	0.00	0.00
Documentos por Pagar a Largo Plazo	0.00	0.00
Deuda Pública a Largo Plazo	0.00	0.00
Pasivos Diferidos a Largo Plazo	0.00	0.00
Fondos y Bienes de Terceros en Garantía y/o en Administración a Largo Plazo	744,449,559.22	0.00
Provisiones a Largo Plazo	0.00	0.00
<b>HACIENDA PÚBLICA/PATRIMONIO</b>	<b>1,247,860,916.10</b>	<b>683,959,984.54</b>
<b>Hacienda Pública/Patrimonio Contribuido</b>	<b>38,841.40</b>	<b>0.00</b>
Aportaciones	38,841.40	0.00
Donaciones Capital	0.00	0.00
Actualización de la Hacienda Pública / Patrimonio	0.00	0.00
<b>Hacienda Pública/Patrimonio Generado</b>	<b>1,247,822,074.70</b>	<b>27,513,766.45</b>
Resultados del Ejercicio (Ahorro / Desahorro)	478,379,742.87	0.00
Resultados de Ejercicios Anteriores	0.00	27,513,766.45
Revalúos	769,442,331.83	0.00
Reservas	0.00	0.00
Rectificaciones de Resultados de Ejercicios Anteriores	0.00	0.00
<b>Exceso o Insuficiencia en la Actualización de la Hacienda Pública</b>	<b>0.00</b>	<b>656,446,218.09</b>
Resultados por Posición Monetaria	0.00	0.00
Resultados por Tenencia de Activos no Monetarios	0.00	656,446,218.09

Bajo protesta de decir verdad declaramos que los Estados Financieros y sus notas son razonablemente correctos y responsabilidad del emisor

\_\_\_\_\_  
 LIC. RENÁN ALBERTO BARRERA CONCHA  
 PRESIDENTE MUNICIPAL

\_\_\_\_\_  
 LIC. LAURA CRISTINA MUÑOZ MOLINA  
 DIRECTORA DE FINANZAS Y TESORERA MUNICIPAL

**MUNICIPIO DE MÉRIDA YUCATÁN**  
**ESTADO DE FLUJO DE EFECTIVO**  
**DEL 1 DE ENERO AL 30 DE JUNIO DE 2019**

Concepto	2019	DIC./2018
<b>Flujos de Efectivo de las Actividades de Operación</b>		
<b>Origen</b>	<b>\$1,895,158,501.09</b>	<b>\$3,369,688,401.95</b>
Impuestos	\$642,122,526.25	\$1,020,590,932.41
Cuotas y Aportaciones de Seguridad Social	\$0.00	\$0.00
Contribuciones De Mejoras	\$0.00	\$0.00
Derechos	\$118,426,913.43	\$234,268,682.68
Productos	\$18,901,904.45	\$41,355,631.13
Aprovechamientos	\$5,875,213.43	\$13,218,981.76
Ingresos por Venta de Bienes y Prestación de Servicios	\$0.00	\$0.00
Participaciones, Aportaciones, Convenios, Incentivos Derivados de la Colaboración Fiscal y Fondos Distintos de Aportaciones	\$1,071,537,986.74	\$1,991,505,814.82
Transferencias, Asignaciones, Subsidios y Subvenciones, y Pensiones y Jubilaciones	\$0.00	\$0.00
Otros Orígenes de Operación	\$38,293,956.79	\$68,748,359.15
<b>Aplicación</b>	<b>\$1,416,778,758.22</b>	<b>\$3,113,095,150.99</b>
Servicios Personales	\$531,577,558.99	\$1,089,591,710.03
Materiales Y Suministros	\$83,657,208.08	\$282,339,672.24
Servicios Generales	\$435,197,800.99	\$879,175,602.17
Transferencias Internas y Asignaciones al Sector Público	\$38,898,740.11	\$28,207,611.32
Transferencias al resto del Sector Público	\$0.00	\$0.00
Subsidios y Subvenciones	\$63,077,852.13	\$112,180,799.03
Ayudas Sociales	\$117,600,104.41	\$286,786,100.22
Pensiones y Jubilaciones	\$79,795,207.23	\$148,720,675.06
Transferencias a Fideicomisos, Mandatos y Contratos Análogos	\$0.00	\$0.00
Transferencias a la Seguridad Social	\$0.00	\$0.00
Donativos	\$4,050,500.00	\$7,114,000.00
Transferencias al Exterior	\$0.00	\$0.00
Participaciones	\$0.00	\$0.00
Aportaciones	\$0.00	\$0.00
Convenios	\$0.00	\$0.00
Otras Aplicaciones de Operación	\$62,923,786.28	\$278,978,980.92
<b>Flujos Netos de Efectivo por Actividades de Operación</b>	<b>\$478,379,742.87</b>	<b>\$256,593,250.96</b>
<b>Flujos de Efectivo de las Actividades de Inversión</b>		
<b>Origen</b>	<b>\$37,997,222.95</b>	<b>\$85,811,093.66</b>
Bienes Inmuebles, Infraestructura y Construcciones en Proceso	\$0.00	\$0.00
Bienes Muebles	\$0.00	\$0.00
Otros Orígenes de Inversión	\$37,997,222.95	\$85,811,093.66
<b>Aplicación</b>	<b>\$937,507,802.23</b>	<b>\$1,264,641,420.34</b>
Bienes Inmuebles, Infraestructura y Construcciones en Proceso	\$873,155,723.72	\$1,152,766,823.47
Bienes Muebles	\$8,049,928.99	\$8,580,173.42
Otras Aplicaciones de Inversión	\$56,302,149.52	\$103,294,423.45
<b>Flujos Netos de Efectivo por Actividades de Inversión</b>	<b>-\$899,510,579.28</b>	<b>-\$1,178,830,326.68</b>
<b>Flujo de Efectivo de las Actividades de Financiamiento</b>		
<b>Origen</b>	<b>\$1,588,351,339.41</b>	<b>\$1,223,968,097.44</b>
Endeudamiento Neto	\$0.00	\$0.00
Interno	\$0.00	\$0.00
Externo	\$0.00	\$0.00
Otros Orígenes de Financiamiento	\$1,588,351,339.41	\$1,223,968,097.44
<b>Aplicación</b>	<b>\$683,959,984.54</b>	<b>\$347,375,199.66</b>
Servicios de la Deuda	\$0.00	\$5,320,590.38

**MUNICIPIO DE MÉRIDA YUCATÁN**  
**ESTADO DE FLUJO DE EFECTIVO**  
**DEL 1 DE ENERO AL 30 DE JUNIO DE 2019**

Concepto	2019	DIC./2018
Interno	\$0.00	\$0.00
Externo	\$0.00	\$0.00
Otras Aplicaciones de Financiamiento	\$683,959,984.54	\$342,054,609.28
<b>Flujos Netos de Efectivo por Actividades de Financiamiento</b>	<b>\$904,391,354.87</b>	<b>\$876,592,897.78</b>
<b>Incremento/Disminución Neta en el Efectivo y Equivalentes al Efectivo</b>	<b>\$483,260,518.46</b>	<b>-\$45,644,177.94</b>
Efectivo y Equivalentes al Efectivo al Inicio del Ejercicio (1)	\$274,976,379.89	\$320,620,557.83
Efectivo y Equivalentes al Efectivo al Final del Ejercicio (1)	\$758,236,898.35	\$274,976,379.89

Bajo protesta de decir la verdad declaramos que los Estados Financieros y sus Notas son razonablemente correctos y responsabilidad del emisor.



\_\_\_\_\_  
 LIC. RENÁN ALBERTO BARRERA CONCHA  
 PRESIDENTE MUNICIPAL



\_\_\_\_\_  
 LIC. LAURA CRISTINA MUÑOZ MOLINA  
 DIRECTORA DE FINANZAS Y TESORERA MUNICIPAL



**MUNICIPIO DE MÉRIDA YUCATÁN**  
**ESTADO ANALÍTICO DEL ACTIVO**  
**DEL 1 DE ENERO AL 30 DE JUNIO DE 2019**

Concepto	Saldo Inicial 1	Cargos del Período 2	Abonos del Período 3	Saldo Final 4=(1+2-3)	Variación del Período 4 - 1
<b>ACTIVO</b>	<b>10,653,989,037.42</b>	<b>9,843,807,716.82</b>	<b>8,461,036,619.08</b>	<b>12,036,760,135.16</b>	<b>1,382,771,097.74</b>
<b>ACTIVO CIRCULANTE</b>	<b>320,719,186.36</b>	<b>8,165,312,570.68</b>	<b>7,692,044,041.74</b>	<b>793,987,715.30</b>	<b>473,268,528.94</b>
EFFECTIVOS Y EQUIVALENTES	274,976,379.89	5,741,870,419.17	5,258,609,900.71	758,236,898.35	483,260,518.46
DERECHOS A RECIBIR EFECTIVO O EQUIVALENTES	22,736,719.99	2,405,788,184.87	2,408,402,667.22	20,122,237.64	-2,614,482.35
DERECHOS A RECIBIR BIENES O SERVICIOS	22,151,381.70	15,541,166.60	23,337,237.98	14,355,310.32	-7,796,071.38
INVENTARIOS	0.00		0.00	0.00	0.00
ALMACENES	1,873,797.50	2,112,254.59	1,694,235.83	2,291,816.26	418,018.76
ESTIMACIÓN POR PÉRDIDA O DETERIORO DE ACTIVOS CIRCULANTES	1,019,092.72	545.45	0.00	1,018,547.27	-545.45
OTROS ACTIVOS CIRCULANTES	0.00	0.00	0.00	0.00	0.00
<b>ACTIVO NO CIRCULANTE</b>	<b>10,333,269,851.06</b>	<b>1,678,495,146.14</b>	<b>768,992,577.34</b>	<b>11,242,772,419.86</b>	<b>909,502,568.80</b>
INVERSIONES A LARGO PLAZO	933,487,482.54	86,844,186.45	32,173,064.96	988,158,604.03	54,671,121.49
DERECHOS A RECIBIR EFECTIVO O EQUIVALENTES A LARGO PLAZO	95,065,006.22	8,584,146.84	11,035,678.70	92,613,474.36	-2,451,531.86
BIENES INMUEBLES. INFRAESTRUCTURA Y CONSTRUCCIONES EN PROCESO	9,131,669,036.17	1,508,029,170.52	634,873,446.80	10,004,824,759.89	873,155,723.72
BIENES MUEBLES	655,549,318.09	70,745,651.30	62,695,722.31	663,599,247.08	8,049,928.99
ACTIVOS INTANGIBLES	10,268,438.34	1,920,520.79	708,056.97	11,480,902.16	1,212,463.82
DEPRECIACIÓN, DETERIORO Y AMORTIZACIÓN ACUMULADA DE BIENES	492,769,430.30	2,371,470.24	27,506,607.60	517,904,567.66	25,135,137.36
ACTIVOS DIFERIDOS	0.00	0.00	0.00	0.00	0.00
ESTIMACIÓN POR PÉRDIDA O DETERIORO DE ACTIVOS NO CIRCULANTES	0.00	0.00	0.00	0.00	0.00
OTROS ACTIVOS NO CIRCULANTES	0.00	0.00	0.00	0.00	0.00

Bajo protesta de decir verdad declaramos que los Estados Financieros y sus Notas son razonablemente correctos y responsabilidad del emisor


  
 LIC. RENÁN ALBERTO BARRERA CONCHA  
 PRESIDENTE MUNICIPAL

  
 LIC. LAURA CRISTINA MUÑOZ MOLINA  
 DIRECTORA DE FINANZAS Y TESORERA MUNICIPAL


**MUNICIPIO DE MÉRIDA YUCATÁN**  
**ESTADO ANALÍTICO DE LA DEUDA Y OTROS PASIVOS**  
**DEL 1 DE ENERO AL 30 DE JUNIO DE 2019**

Denominación de las Deudas	Moneda de Contratación	Institución o País Acreedor	Saldo Inicial del Periodo	Saldo Final del Periodo
<b>DEUDA PÚBLICA</b>				
<b>Corto Plazo</b>				
<b>Deuda Interna</b>			<b>\$0.00</b>	<b>\$0.00</b>
Instituciones de Crédito	Pesos	Bancaria	\$0.00	\$0.00
Títulos y Valores	Pesos		\$0.00	\$0.00
Arrendamiento Financieros	Pesos		\$0.00	\$0.00
<b>Deuda Externa</b>			<b>\$0.00</b>	<b>\$0.00</b>
Organismos Financieros Internacionales	Pesos		\$0.00	\$0.00
Deuda Bilateral	Pesos		\$0.00	\$0.00
Títulos y Valores	Pesos		\$0.00	\$0.00
Arrendamientos Financieros	Pesos		\$0.00	\$0.00
<b>Subtotal a Corto Plazo</b>			<b>\$0.00</b>	<b>\$0.00</b>
<b>Largo Plazo</b>				
<b>Deuda Interna</b>			<b>\$0.00</b>	<b>\$0.00</b>
Instituciones de Crédito	Pesos	Bancaria	\$0.00	\$0.00
Títulos y Valores	Pesos		\$0.00	\$0.00
Arrendamientos Financieros	Pesos		\$0.00	\$0.00
<b>Deuda Externa</b>			<b>\$0.00</b>	<b>\$0.00</b>
Organismos Financieros Internacionales	Pesos		\$0.00	\$0.00
Deuda Bilateral	Pesos		\$0.00	\$0.00
Títulos y Valores	Pesos		\$0.00	\$0.00
Arrendamientos Financieros	Pesos		\$0.00	\$0.00
<b>Subtotal a Largo Plazo</b>			<b>\$0.00</b>	<b>\$0.00</b>
<b>Otros Pasivos</b>			<b>\$7,229,292,766.46</b>	<b>\$8,048,162,932.64</b>
<b>Total de Deuda y Otros Pasivos</b>			<b>\$7,229,292,766.46</b>	<b>\$8,048,162,932.64</b>

Bajo protesta de decir la verdad declaramos que los Estados Financieros y sus Notas son razonablemente correctos y responsabilidad del emisor.



LIC. RENÁN ALBERTO BARRERA CONCHA  
 PRESIDENTE MUNICIPAL



LIC. LAURA CRISTINA MUÑOZ MOLINA  
 DIRECTORA DE FINANZAS Y TESORERA MUNICIPAL