

**MUNICIPIO DE MÉRIDA YUCATÁN  
ESTADO ANALÍTICO DE INGRESOS  
DEL 1 DE ENERO AL 31 DE DICIEMBRE DE 2018**

Rubro de Ingreso	Ingreso					Diferencia (6=5-1)
	Estimado	Ampliaciones y Reducciones	Modificado	Devengado	Recaudado	
	(1)	(2)	(3=1+2)	(4)	(5)	
Impuestos	888,821,653.00	131,769,279.41	1,020,590,932.41	1,020,590,932.41	1,020,590,932.41	131,769,279.41
Cuotas y Aportaciones de Seguridad Social	0.00	0.00	0.00	0.00	0.00	0.00
Contribuciones de Mejoras	0.00	0.00	0.00	0.00	0.00	0.00
Derechos	202,834,781.00	31,433,901.68	234,268,682.68	234,268,682.68	234,268,682.68	31,433,901.68
Productos	44,393,135.00	-3,037,503.87	41,355,631.13	41,355,631.13	41,355,631.13	-3,037,503.87
Aprovechamiento	13,539,597.00	-320,615.24	13,218,981.76	13,218,981.76	13,218,981.76	-320,615.24
Ingresos por Ventas de Bienes, Prestación de Servicios y Otros Ingresos	0.00	0.00	0.00	0.00	0.00	0.00
Participaciones, Aportaciones, Convenios, Incentivos Derivados de la Colaboración Fiscal y Fondos Distintos de Aportaciones	2,403,883,065.00	-412,377,250.18	1,991,505,814.82	1,991,505,814.82	1,991,505,814.82	-412,377,250.18
Transferencias, Asignaciones, Subsidios y Subvenciones, y Pensiones y Jubilaciones	0.00	0.00	0.00	0.00	0.00	0.00
Ingresos Derivados de Financiamientos	0.00	0.00	0.00	0.00	0.00	0.00
<b>Total</b>	<b>3,553,472,231.00</b>	<b>-252,532,188.20</b>	<b>3,300,940,042.80</b>	<b>3,300,940,042.80</b>	<b>3,300,940,042.80</b>	<b>-252,532,188.20</b>
				<b>Ingresos excedentes</b>		

Estado Analítico de Ingresos Por Fuente de Financiamiento	Ingreso					Diferencia (6=5-1)
	Estimado	Ampliaciones y Reducciones	Modificado	Devengado	Recaudado	
	(1)	(2)	(3=1+2)	(4)	(5)	
<b>Ingresos del Gobierno</b>	<b>3,553,472,231.00</b>	<b>-252,532,188.20</b>	<b>3,300,940,042.80</b>	<b>3,300,940,042.80</b>	<b>3,300,940,042.80</b>	<b>-252,532,188.20</b>
Impuestos	888,821,653.00	131,769,279.41	1,020,590,932.41	1,020,590,932.41	1,020,590,932.41	131,769,279.41
Cuotas y Aportaciones de Seguridad Social	0.00	0.00	0.00	0.00	0.00	0.00
Contribuciones de Mejoras	0.00	0.00	0.00	0.00	0.00	0.00
Derechos	202,834,781.00	31,433,901.68	234,268,682.68	234,268,682.68	234,268,682.68	31,433,901.68
Productos	44,393,135.00	-3,037,503.87	41,355,631.13	41,355,631.13	41,355,631.13	-3,037,503.87
Aprovechamientos	13,539,597.00	-320,615.24	13,218,981.76	13,218,981.76	13,218,981.76	-320,615.24
Participaciones, Aportaciones, Convenios, Incentivos Derivados de la Colaboración Fiscal y Fondos Distintos de Aportaciones	2,403,883,065.00	-412,377,250.18	1,991,505,814.82	1,991,505,814.82	1,991,505,814.82	-412,377,250.18
Transferencias, Asignaciones, Subsidios y Subvenciones, y Pensiones y Jubilaciones	0.00	0.00	0.00	0.00	0.00	0.00
Ingresos de los Entes Públicos de los Poderes Legislativo y Judicial, de los Órganos Autónomos y del Sector Paraestatal o Paramunicipal, así como de las Empresas Productivas del Estado	0.00	0.00	0.00	0.00	0.00	0.00
Cuotas y Aportaciones de Seguridad Social	0.00	0.00	0.00	0.00	0.00	0.00
Productos	0.00	0.00	0.00	0.00	0.00	0.00
Ingresos por Ventas de Bienes Prestación de Servicios y Otros Ingresos	0.00	0.00	0.00	0.00	0.00	0.00
Transferencias, Asignaciones, Subsidios y Subvenciones, y Pensiones y Jubilaciones	0.00	0.00	0.00	0.00	0.00	0.00
Ingresos derivados de financiamientos	0.00	0.00	0.00	0.00	0.00	0.00
Ingresos Derivados de Financiamientos	0.00	0.00	0.00	0.00	0.00	0.00
<b>Total</b>	<b>3,553,472,231.00</b>	<b>-252,532,188.20</b>	<b>3,300,940,042.80</b>	<b>3,300,940,042.80</b>	<b>3,300,940,042.80</b>	<b>-252,532,188.20</b>
				<b>Ingresos excedentes</b>		

Bajo protesta de decir verdad declaramos que los Estados Financieros y sus notas son razonablemente correctos y responsabilidad del emisor

LIC. RENÁN ALBERTO BARRERA CONCHA  
PRESIDENTE MUNICIPAL

LIC. LAURA CRISTINA MUÑOZ MOLINA  
DIRECTORA DE FINANZAS Y TESORERA MUNICIPAL



MUNICIPIO DE MERIDA YUCATAN  
Estado Analítico del Ejercicio del Presupuesto de Egresos  
Clasificación Administrativa  
DEL 01 DE ENERO AL 31 DE DICIEMBRE DE 2018  
(PESOS)

Concepto	Egresos					Subejercicio
	Aprobado	Ampliaciones/ (Reducciones)	Modificado	Devengado	Pagado	
	1	2	3 = (1 + 2)	4	5	
SECTOR PÚBLICO MUNICIPAL	\$3,885,920,648.00	-\$224,716,322.00	\$3,661,204,326.00	\$3,433,953,959.51	3,398,249,345.03	\$227,250,366.49
<b>Total del Gasto</b>	<b>\$3,885,920,648.00</b>	<b>-\$224,716,322.00</b>	<b>\$3,661,204,326.00</b>	<b>\$3,433,953,959.51</b>	<b>\$3,398,249,345.03</b>	<b>\$227,250,366.49</b>

Bajo protesta de decir la verdad declaramos que los Estados Financieros y sus Notas son razonablemente correctos y responsabilidad del emisor.

  
LIC. HENAN ALBERTO BARRERA CONCHA  
PRESIDENTE MUNICIPAL

  
LIC. LAURA CRISTINA MUÑOZ MOLINA  
DIRECTORA DE FINANZAS Y TESORERA MUNICIPAL


*gac*




**MUNICIPIO DE MERIDA YUCATAN**  
**Estado Analítico del Ejercicio del Presupuesto de Egresos**  
**Clasificación Económica (por Tipo de Gasto)**  
**DEL 01 DE ENERO AL 31 DE DICIEMBRE DE 2018**  
**(PESOS)**

Concepto	Egresos					Subejercicio
	Aprobado	Ampliaciones/ (Reducciones)	Modificado	Devegando	Pagado	
	1	2	3 = (1 + 2)	4	5	
<b>Gasto Corriente</b>	\$2,874,269,746.00	\$5,087,088.00	\$2,879,356,834.00	\$2,742,470,372.97	\$2,712,656,707.22	\$136,886,461.03
	\$2,874,269,746.00	5,087,088.00	\$2,879,356,834.00	\$2,742,470,372.97	\$2,712,656,707.22	\$136,886,461.03
<b>Gasto de Capital</b>	\$840,179,765.00	-\$322,689,041.00	\$517,490,724.00	\$427,129,176.46	\$422,164,492.29	\$90,361,547.54
	\$840,179,765.00	-322,689,041.00	\$517,490,724.00	\$427,129,176.46	\$422,164,492.29	\$90,361,547.54
<b>Amortización de la Deuda</b>	\$21,838,248.00	\$93,795,488.00	\$115,633,736.00	\$115,633,735.02	\$115,633,735.02	\$0.98
	\$21,838,248.00	93,795,488.00	\$115,633,736.00	\$115,633,735.02	\$115,633,735.02	\$0.98
<b>Pensiones y Jubilaciones</b>	\$149,632,889.00	-\$909,857.00	\$148,723,032.00	\$148,720,675.06	\$147,794,410.50	\$2,356.94
	\$149,632,889.00	-909,857.00	\$148,723,032.00	\$148,720,675.06	\$147,794,410.50	\$2,356.94
<b>Total del Gasto</b>	<b>\$3,885,920,648.00</b>	<b>-\$224,716,322.00</b>	<b>\$3,661,204,326.00</b>	<b>\$3,433,953,959.51</b>	<b>\$3,398,249,345.03</b>	<b>\$227,250,366.49</b>

Bajo protesta de decir la verdad declaramos que los Estados Financieros y sus Notas son razonablemente correctos y responsabilidad del emisor.

  
 LIC. RENÁN ALBERTO BARRERA CONCHA  
 PRESIDENTE MUNICIPAL

  
 LIC. LAURA CRISTINA MUÑOZ MOLINA  
 DIRECTORA DE FINANZAS Y TESORERA MUNICIPAL

*[Firma manuscrita]*



MUNICIPIO DE MERIDA YUCATAN

Estado Analítico del Ejercicio del Presupuesto de Egresos  
 Clasificación por Objeto del Gasto (Capítulo y Concepto)  
 DEL 01 DE ENERO AL 31 DE DICIEMBRE DE 2018

Concepto	Egresos					Subejercicio
	Aprobado	Ampliaciones / (Reducciones)	Modificado	Devengado	Pagado	
	1	2	3 = (1 + 2)	4	5	
<b>SERVICIOS PERSONALES</b>	\$1,124,416,842.00	-\$34,725,013.00	\$1,089,691,829.00	\$1,089,591,710.03	\$1,079,336,925.08	\$100,118.97
REMUNERACIONES AL PERSONAL DE CARÁCTER PERMANENTE	\$625,295,413.00	-\$15,309,098.00	\$609,986,315.00	\$609,985,843.92	\$609,985,843.92	\$471.08
REMUNERACIONES AL PERSONAL DE CARÁCTER TRANSITORIO	\$68,672,606.00	-\$4,398,391.00	\$64,274,215.00	\$64,255,041.72	\$64,255,041.72	\$19,173.28
REMUNERACIONES ADICIONALES Y ESPECIALES	\$165,145,471.00	\$2,490,083.00	\$167,635,554.00	\$167,555,516.97	\$167,555,516.97	\$80,037.03
SEGURIDAD SOCIAL	\$83,457,741.00	-\$7,721,157.00	\$75,736,584.00	\$75,736,427.09	\$65,536,145.05	\$156.91
OTRAS PRESTACIONES SOCIALES Y ECONÓMICAS	\$181,845,611.00	-\$9,786,450.00	\$172,059,161.00	\$172,058,880.33	\$172,004,377.42	\$280.67
<b>MATERIALES Y SUMINISTROS</b>	\$211,341,591.00	\$72,105,701.00	\$283,447,292.00	\$282,546,697.16	\$279,297,486.05	\$900,594.84
MATERIALES DE ADMINISTRACION, EMISION DE DOCUMENTOS Y ARTICULOS OFICIALES	\$20,347,788.00	\$3,764,176.00	\$24,111,964.00	\$24,061,635.76	\$24,028,336.80	\$50,328.24
ALIMENTOS Y UTENSILIOS	\$21,764,124.00	\$4,325,619.00	\$26,089,743.00	\$26,083,915.98	\$26,073,115.99	\$5,827.02
MATERIALES Y ARTICULOS DE CONSTRUCCION Y DE REPARACION	\$76,909,493.00	\$67,797,378.00	\$144,706,871.00	\$143,914,526.00	\$140,725,909.09	\$792,345.00
PRODUCTOS QUIMICOS, FARMACEUTICOS Y DE LABORATORIO	\$7,312,430.00	\$435,696.00	\$7,748,126.00	\$7,747,744.76	\$7,746,819.76	\$381.24
COMBUSTIBLES, LUBRICANTES Y ADITIVOS	\$63,156,145.00	-\$2,311,994.00	\$60,844,151.00	\$60,844,023.47	\$60,828,453.22	\$127.53
VESTUARIO, BLANCOS, PRENDAS DE PROTECCION Y ARTICULOS DEPORTIVOS	\$15,245,113.00	-\$1,608,707.00	\$13,636,406.00	\$13,594,820.07	\$13,594,820.07	\$41,585.93
MATERIALES Y SUMINISTROS PARA SEGURIDAD	\$1,860.00	-\$1,860.00	\$0.00	\$0.00	\$0.00	\$0.00
HERRAMIENTAS, REFACCIONES Y ACCESORIOS MENORES	\$6,604,638.00	-\$294,607.00	\$6,310,031.00	\$6,300,031.12	\$6,300,031.12	\$9,999.88



MUNICIPIO DE MERIDA YUCATAN

Estado Analítico del Ejercicio del Presupuesto de Egresos  
Clasificación por Objeto del Gasto (Capítulo y Concepto)

DEL 01 DE ENERO AL 31 DE DICIEMBRE DE 2018

Concepto	Egresos					Subejercicio
	Aprobado	Ampliaciones/ (Reducciones)	Modificado	Devengado	Pagado	
	1	2	3 = (1 + 2)	4	5	
<b>SERVICIOS GENERALES</b>	\$781,736,748.00	\$185,582,914.00	\$967,319,662.00	\$879,175,602.17	\$864,761,456.50	\$88,144,059.83
SERVICIOS BÁSICOS	\$236,990,891.00	\$17,734,972.00	\$254,725,863.00	\$233,969,025.89	\$233,969,025.89	\$20,756,837.11
SERVICIOS DE ARRENDAMIENTO	\$46,547,547.00	\$22,135,931.00	\$68,683,478.00	\$65,880,051.51	\$63,846,794.18	\$2,803,426.49
SERVICIOS PROFESIONALES, CIENTIFICOS, TECNICOS Y OTROS SERVICIOS	\$117,191,807.00	\$46,412,658.00	\$163,604,465.00	\$146,858,578.10	\$146,125,366.56	\$16,745,886.90
SERVICIOS FINANCIEROS, BANCARIOS Y COMERCIALES	\$17,178,429.00	\$6,450,670.00	\$23,629,099.00	\$15,440,922.48	\$15,440,922.48	\$8,188,176.52
SERVICIOS DE INSTALACION, REPARACION, MANTENIMIENTO Y CONSERVACION	\$259,435,485.00	\$63,735,352.00	\$323,170,837.00	\$284,053,651.29	\$273,423,190.09	\$39,117,185.71
SERVICIOS DE COMUNICACIÓN SOCIAL Y PUBLICIDAD	\$67,922,410.00	-\$3,707,457.00	\$64,214,953.00	\$64,213,157.27	\$64,213,157.27	\$1,795.73
SERVICIOS DE TRASLADO Y VIATICOS	\$5,492,647.00	-\$2,183,926.00	\$3,308,721.00	\$3,305,873.65	\$3,305,873.65	\$2,847.35
SERVICIOS OFICIALES	\$29,288,285.00	\$24,810,639.00	\$54,098,924.00	\$53,571,033.64	\$52,553,818.04	\$527,890.36
OTROS SERVICIOS GENERALES	\$1,689,247.00	\$10,194,075.00	\$11,883,322.00	\$11,883,308.34	\$11,883,308.34	\$13.66
<b>TRANSFERENCIAS, ASIGNACIONES, SUBSIDIOS Y OTRAS AYUDAS</b>	\$505,555,983.00	\$122,680,536.00	\$628,236,519.00	\$583,009,185.63	\$580,187,397.05	\$45,227,333.37
TRANSFERENCIAS INTERNAS Y ASIGNACIONES AL SECTOR PÚBLICO	\$25,208,187.00	\$2,999,427.00	\$28,207,614.00	\$28,207,611.32	\$28,207,611.32	\$2.68
SUBSIDIOS Y SUBVENCIONES	\$100,228,820.00	\$22,510,571.00	\$122,739,391.00	\$112,180,799.03	\$112,180,799.03	\$10,558,591.97
AYUDAS SOCIALES	\$222,662,087.00	\$98,790,395.00	\$321,452,482.00	\$286,786,100.22	\$284,890,576.20	\$34,666,381.78
PENSIONES Y JUBILACIONES	\$149,632,889.00	-\$909,857.00	\$148,723,032.00	\$148,720,675.06	\$147,794,410.50	\$2,356.94
DONATIVOS	\$7,824,000.00	-\$710,000.00	\$7,114,000.00	\$7,114,000.00	\$7,114,000.00	\$0.00



MUNICIPIO DE MERIDA YUCATAN

Estado Analítico del Ejercicio del Presupuesto de Egresos  
 Clasificación por Objeto del Gasto (Capítulo y Concepto)  
 DEL 01 DE ENERO AL 31 DE DICIEMBRE DE 2018

Concepto	Egresos					Subejercicio
	Aprobado	Ampliaciones/ (Reducciones)	Modificado	Devengado	Pagado	
	1	2	3 = (1+2)	4	5	
<b>BIENES MUEBLES, INMUEBLES E INTANGIBLES</b>	\$81,361,627.00	-\$42,245,264.00	\$39,116,363.00	\$38,684,737.29	\$37,477,087.89	\$431,625.71
MOBILIARIO Y EQUIPO DE ADMINISTRACION	\$6,516,492.00	\$1,850,565.00	\$8,367,057.00	\$8,280,427.94	\$8,280,427.94	\$86,629.06
MOBILIARIO Y EQUIPO EDUCACIONAL Y RECREATIVO	\$578,880.00	\$4,231,675.00	\$4,810,555.00	\$4,782,005.27	\$4,782,005.27	\$28,549.73
EQUIPO E INSTRUMENTAL MEDICO Y DE LABORATORIO	\$0.00	\$65,514.00	\$65,514.00	\$65,511.77	\$65,511.77	\$2.23
VEHICULOS Y EQUIPOS DE TRANSPORTE	\$7,738,000.00	\$4,856,259.00	\$12,594,259.00	\$12,594,256.86	\$11,821,537.86	\$2.14
EQUIPO DE DEFENSA Y SEGURIDAD	\$0.00	\$722,357.00	\$722,357.00	\$722,356.99	\$722,356.99	\$0.01
MAQUINARIA, OTROS EQUIPOS Y HERRAMIENTAS	\$66,436,776.00	-\$54,088,692.00	\$12,348,084.00	\$12,031,642.58	\$11,596,712.18	\$316,441.42
ACTIVOS BIOLÓGICOS	\$46,668.00	-\$46,668.00	\$0.00	\$0.00	\$0.00	\$0.00
ACTIVOS INTANGIBLES	\$44,811.00	\$163,726.00	\$208,537.00	\$208,535.88	\$208,535.88	\$1.12
<b>INVERSION PUBLICA</b>	\$720,944,074.00	-\$279,684,453.00	\$441,259,621.00	\$351,330,551.87	\$350,905,899.96	\$89,929,069.13
OBRA PUBLICA EN BIENES DE DOMINIO PUBLICO	\$719,810,734.00	-\$288,571,443.00	\$431,239,291.00	\$345,011,646.65	\$344,586,994.74	\$86,227,644.35
OBRA PUBLICA EN BIENES PROPIOS	\$1,133,340.00	\$8,886,990.00	\$10,020,330.00	\$6,318,905.22	\$6,318,905.22	\$3,701,424.78
<b>INVERSIONES FINANCIERAS Y OTRAS PROVISIONES</b>	\$409,271,532.00	-\$369,640,102.00	\$39,631,430.00	\$37,113,887.30	\$33,781,504.44	\$2,517,542.70
INVERSIONES EN FIDEICOMISOS, MANDATOS Y OTROS ANÁLOGOS	\$37,874,064.00	-\$759,324.00	\$37,114,740.00	\$37,113,887.30	\$33,781,504.44	\$852.70
PROVISIONES PARA CONTINGENCIAS Y OTRAS EROGACIONES ESPECIALES	\$371,397,468.00	-\$368,880,778.00	\$2,516,690.00	\$0.00	\$0.00	\$2,516,690.00



MUNICIPIO DE MERIDA YUCATAN

Estado Analítico del Ejercicio del Presupuesto de Egresos  
Clasificación por Objeto del Gasto (Capítulo y Concepto)  
DEL 01 DE ENERO AL 31 DE DICIEMBRE DE 2018

Concepto	Egresos					Subejercicio
	Aprobado	Ampliaciones / (Reducciones)	Modificado	Devengado	Pagado	
	1	2	3 = (1+2)	4	5	
DEUDA PUBLICA	\$51,292,251.00	\$121,209,359.00	\$172,501,610.00	\$172,501,588.06	\$172,501,588.06	\$21.94
AMORTIZACIÓN DE LA DEUDA PÚBLICA	\$21,838,248.00	\$93,795,488.00	\$115,633,736.00	\$115,633,735.02	\$115,633,735.02	\$0.98
INTERESES DE LA DEUDA PÚBLICA	\$27,717,803.00	-\$22,500,443.00	\$5,217,360.00	\$5,217,358.92	\$5,217,358.92	\$1.08
COMISIONES DE LA DEUDA PÚBLICA	\$636,200.00	-\$635,030.00	\$1,170.00	\$1,169.45	\$1,169.45	\$0.55
GASTOS DE LA DEUDA PÚBLICA	\$1,100,000.00	-\$997,934.00	\$102,066.00	\$102,062.01	\$102,062.01	\$3.99
ADEUDOS DE EJERCICIOS FISCALES ANTERIORES (ADEFAS)	\$0.00	\$51,547,278.00	\$51,547,278.00	\$51,547,262.66	\$51,547,262.66	\$15.34
<b>Total del Gasto</b>	<b>\$3,885,920,648.00</b>	<b>-\$224,716,322.00</b>	<b>\$3,661,204,326.00</b>	<b>\$3,433,953,959.51</b>	<b>\$3,398,249,345.03</b>	<b>\$227,250,366.49</b>

Bajo protesta de decir la verdad declaramos que los Estados Financieros y sus Notas son razonablemente correctos y responsabilidad del emisor.

LIC. RENÁN ALBERTO BARRERA CONCHA

PRESIDENTE MUNICIPAL

LIC. LAURA CRISTINA MUÑOZ MOLINA

DIRECTORA DE FINANZAS Y TESORERA MUNICIPAL

*Jac*



**MUNICIPIO DE MERIDA YUCATAN**  
**Estado Analítico del Ejercicio del Presupuesto de Egresos**  
**Clasificación Funcional (Finalidad y Función)**  
**DEL 01 DE ENERO AL 31 DE DICIEMBRE DE 2018**  
**(PESOS)**

Concepto	Egresos					Subejercicio
	Aprobado	Ampliaciones/ (Reducciones)	Modificado	Devengado	Pagado	
	1	2	3 = (1+2)	4	5	
<b>GOBIERNO</b>	\$933,248,659.00	\$39,116,712.00	\$972,365,371.00	\$911,668,480.82	\$902,366,937.95	\$60,796,890.18
LEGISLACION	\$39,206,787.00	\$2,497,600.00	\$41,704,387.00	\$41,661,490.80	\$41,627,824.55	\$42,896.20
JUSTICIA	\$5,383,791.00	\$41,387.00	\$5,425,178.00	\$5,394,789.66	\$5,352,058.52	\$30,388.34
COORDINACION DE LA POLITICA DE GOBIERNO RELACIONES EXTERIORES	\$60,150,607.00	-\$2,587,468.00	\$57,563,139.00	\$57,446,645.47	\$56,063,514.48	\$116,493.53
ASUNTOS FINANCIEROS Y HACENDARIOS	\$41,784,484.00	\$26,041,245.00	\$67,825,729.00	\$30,454,901.63	\$29,883,308.61	\$37,370,827.37
SEGURIDAD NACIONAL	\$1,930,361.00	\$193,028.00	\$2,123,389.00	\$2,123,377.79	\$2,123,377.79	\$11.21
ASUNTOS DE ORDEN PUBLICO Y DE SEGURIDAD INTERIOR	\$142,192,784.00	-\$6,566,236.00	\$135,626,548.00	\$134,060,871.45	\$131,457,897.57	\$1,565,676.55
OTROS SERVICIOS GENERALES	\$642,276,587.00	\$19,792,516.00	\$662,069,103.00	\$640,398,509.36	\$635,821,061.77	\$21,670,593.64
<b>DESARROLLO SOCIAL</b>	\$2,756,446,344.00	-\$353,655,210.00	\$2,402,791,134.00	\$2,243,045,702.65	\$2,217,314,077.10	\$159,745,431.35
PROTECCION AMBIENTAL	\$66,292,669.00	\$9,928,304.00	\$76,220,973.00	\$76,212,374.00	\$76,079,452.22	\$8,599.00
VIVIENDA Y SERVICIOS A LA COMUNIDAD	\$2,232,317,086.00	-\$454,875,296.00	\$1,777,441,790.00	\$1,620,285,772.87	\$1,599,161,353.20	\$157,156,017.13
SALUD	\$41,880,321.00	\$3,020,033.00	\$44,900,354.00	\$44,900,252.85	\$44,894,209.72	\$101.15
RECREACION, CULTURA Y OTRAS MANIFESTACIONES SOCIALES	\$104,747,978.00	\$32,952,203.00	\$137,700,181.00	\$136,844,705.15	\$136,085,057.24	\$855,475.85
EDUCACION	\$41,096,620.00	\$7,626,159.00	\$48,722,779.00	\$48,722,654.72	\$48,722,654.72	\$124.28





**MUNICIPIO DE MERIDA YUCATAN**  
**Estado Analítico del Ejercicio del Presupuesto de Egresos**  
**Clasificación Funcional (Finalidad y Función)**  
**DEL 01 DE ENERO AL 31 DE DICIEMBRE DE 2018**  
**(PESOS)**


Concepto	Egresos					Subejercicio
	Aprobado	Ampliaciones/ (Reducciones)	Modificado	Devengado	Pagado	
	1	2	3 = (1 + 2)	4	5	
PROTECCION SOCIAL	\$78,843,974.00	\$183,810.00	\$79,027,784.00	\$78,873,190.09	\$77,713,151.83	\$154,593.91
OTROS ASUNTOS SOCIALES	\$191,267,696.00	\$47,509,577.00	\$238,777,273.00	\$237,206,752.97	\$234,658,198.17	\$1,570,520.03
DESARROLLO ECONOMICO	\$117,368,693.00	-\$837,941.00	\$116,520,752.00	\$116,499,148.24	\$115,737,702.18	\$21,603.76
ASUNTOS ECONOMICOS, COMERCIALES Y LABORALES EN GENERAL	\$88,987,271.00	\$605,690.00	\$89,592,961.00	\$89,571,505.28	\$88,810,059.22	\$21,455.72
AGROPECUARIA, SILVICULTURA, PESCA Y CAZA	\$4,067,699.00	\$163,262.00	\$4,230,961.00	\$4,230,934.70	\$4,230,934.70	\$26.30
TRANSPORTE	\$1,658,241.00	\$569,759.00	\$2,228,000.00	\$2,227,986.58	\$2,227,986.58	\$13.42
TURISMO	\$21,842,873.00	-\$2,045,813.00	\$19,797,060.00	\$19,796,958.04	\$19,796,958.04	\$101.96
CIENCIA, TECNOLOGIA E INNOVACION	\$802,609.00	-\$130,839.00	\$671,770.00	\$671,763.64	\$671,763.64	\$6.36
OTRAS NO CLASIFICADAS EN FUNCIONES ANTERIORES	\$78,866,952.00	\$90,660,117.00	\$169,527,069.00	\$162,840,627.80	\$162,840,627.80	\$6,686,441.20
TRANSACCIONES DE LA DEUDA PUBLICA / COSTO FINANCIERO DE LA DEUDA	\$51,295,751.00	\$69,658,581.00	\$120,954,332.00	\$120,954,325.40	\$120,954,325.40	\$6.60




MUNICIPIO DE MERIDA YUCATAN  
Estado Analítico del Ejercicio del Presupuesto de Egresos  
Clasificación Funcional (Finalidad y Función)  
DEL 01 DE ENERO AL 31 DE DICIEMBRE DE 2018  
(PESOS)

Concepto	Egresos					Subejercicio
	Aprobado	Ampliaciones/ (Reducciones)	Modificado	Devengado	Pagado	
	1	2	3 = (1 + 2)	4	5	
TRANSFERENCIAS, PARTICIPACIONES Y APORTACIONES ENTRE DIFERENTES NIVELES Y ORDENES DE GOBIERNO	\$27,571,201.00	\$2,717,892.00	\$30,289,093.00	\$23,602,671.80	\$23,602,671.80	\$6,686,421.20
ADEUDOS DE EJERCICIOS FISCALES ANTERIORES	\$0.00	\$18,283,644.00	\$18,283,644.00	\$18,283,630.60	\$18,283,630.60	\$13.40
<b>Total del Gasto</b>	<b>\$3,885,920,648.00</b>	<b>-\$224,716,322.00</b>	<b>\$3,661,204,326.00</b>	<b>\$3,433,953,959.51</b>	<b>\$3,398,249,345.03</b>	<b>\$227,250,366.49</b>

Bajo protesta de decir la verdad declaramos que los Estados Financieros y sus Notas son razonablemente correctos y responsabilidad del emisor.

  
LIC. RENAN ALBERTO BARRERA CONCHA  
PRESIDENTE MUNICIPAL

  
LIC. LAURA CRISTINA MUÑOZ MOLINA  
DIRECTORA DE FINANZAS Y TESORERA MUNICIPAL

*jac*