



mérida
me mueve

Mérida, Yucatán a 24 de Enero del 2019
DFTM/SCA/DC.M-52/19

C.P. MARIO CAN MARÍN
Auditor Superior del Estado de Yucatán

PRESENTE:

Por este medio le hago entrega en forma impresa y en medio magnético (C.D.) de los Estados Contables y Presupuestales que forman parte del Informe de Gestión Financiera correspondiente al cuarto trimestre Octubre-Diciembre de 2018, con la finalidad de dar cumplimiento a los artículos 69 de la Ley de Fiscalización de la Cuenta Pública del Estado de Yucatán y 169 la Ley de Presupuesto y Contabilidad del Estado de Yucatán, los cuales se enlistan a continuación:

LGCG

- Estado de Actividades
- Estado de Situación Financiera
- Estado de Variación en la Hacienda Pública
- Estado de Cambios en la Situación Financiera
- Estado de Flujo de Efectivo
- Estado Analítico del Activo
- Estado Analítico de la Deuda y Otros Pasivos
- Estado Analítico de Ingresos
- Estado Analítico del Ejercicio del Presupuesto de Egresos Clasificación Administrativa.
- Estado Analítico del Ejercicio del Presupuesto de Egresos Clasificación Económica (Por Tipo de Gasto).
- Estado Analítico del Ejercicio del Presupuesto de Egresos por Objeto del Gasto (Capítulo y Concepto).
- Estado Analítico del Ejercicio del Presupuesto de Egresos por Clasificación Funcional (Finalidad y Función).

000480
AUDITORIA SUPERIOR DEL ESTADO DE YUCATÁN
H. CONGRESO DEL ESTADO DE YUCATÁN

ASEY

25 ENE. 2019

HORA: 13:24 Vo. Bo. *[Signature]*
Recepción de Informes de la Cuenta
Pública y Correspondencia

[Handwritten signature]




mérida
me mueve

- Estado Analítico del Ejercicio del Presupuesto de Egresos por Categoría Programática.
- Informe sobre Pasivos Contingentes
- Notas a los Estados Financieros

Sin otro particular al respecto me despido enviándole un cordial saludo.

ATENTAMENTE
"477 Años de Nobleza y Lealtad"


LIC. LAURA CRISTINA MUÑOZ MOLINA.
Directora de Finanzas y Tesorera Municipal

JP/ac
c.c.p. Archivo

MUNICIPIO DE MÉRIDA YUCATÁN
ESTADO DE ACTIVIDADES
DEL 01 DE ENERO AL 31 DE DICIEMBRE DE 2018


INGRESOS Y OTROS BENEFICIOS	2018	DIC/2017
Ingresos de la Gestión:	1,282,590,958.35	1,069,558,250.95
Impuestos	1,020,590,932.41	846,298,380.78
Cuotas y Aportaciones de Seguridad Social	0.00	0.00
Contribuciones de Mejoras	0.00	0.00
Derechos	234,268,682.68	200,306,278.63
Productos *	14,512,361.50	10,446,021.66
Aprovechamiento	13,218,981.76	12,507,569.88
Ingresos por Venta de Bienes y Servicios	0.00	0.00
Participaciones, Aportaciones, Convenios, Incentivos Derivados de la Colaboración Fiscal y Fondos Distintos de Aportaciones, Transferencias, Asignaciones, Subsidios y Subvenciones y Pensiones y Jubilaciones	1,991,505,814.82	1,929,513,314.86
Participaciones, Aportaciones, Convenios, Incentivos Derivados de la Colaboración Fiscal y Fondos Distintos de Aportaciones	1,991,505,814.82	1,929,513,314.86
Transferencias, Asignaciones, Subsidios y Subvenciones, y Pensiones y Jubilaciones	0.00	0.00
Otros Ingresos y Beneficios	95,591,628.78	109,857,929.41
Ingresos Financieros	94,538,813.55	105,777,663.60
Incremento por Variación de Inventarios	0.00	0.00
Disminución del Exceso de Estimaciones por Pérdida o Deterioro u Obsolescencia	0.00	0.00
Disminución del Exceso de Provisiones	0.00	0.00
Otros Ingresos y Beneficios Varios	1,052,815.23	4,080,265.81
Total de Ingresos y Otros Beneficios	3,369,688,401.95	3,108,929,495.22
GASTOS Y OTRAS PERDIDAS		
Gastos de Funcionamiento	2,251,106,984.44	2,126,937,700.70
Servicios Personales	1,089,591,710.03	1,026,854,763.97
Materiales y Suministros	282,339,672.24	225,283,273.92
Servicios Generales	879,175,602.17	874,799,662.81
Transferencias, Asignaciones, Subsidios y Otras Ayudas	583,009,185.63	578,289,428.72
Transferencias Internas y Asignaciones al Sector Público	28,207,611.32	21,339,555.01
Transferencias al Resto del Sector Público	0.00	0.00
Subsidios y Subvenciones	112,180,799.03	102,856,125.92
Ayudas Sociales	286,786,100.22	315,928,588.68
Pensionamientos y Jubilaciones	148,720,675.06	132,695,933.11
Transferencias a Fideicomisos, Mandatos y Contratos Análogos	0.00	0.00
Transferencias a la Seguridad Social	0.00	0.00
Donativos	7,114,000.00	5,469,226.00
Transferencias al Exterior	0.00	0.00
Participaciones y Aportaciones	0.00	0.00
Participaciones	0.00	0.00
Aportaciones	0.00	0.00
Convenios	0.00	0.00
Intereses, Comisiones y Otros Gastos de la Deuda Pública	5,320,590.38	12,304,990.22
Intereses de la Deuda Pública	5,217,358.92	11,665,130.66
Comisiones de la Deuda Pública	1,169.45	1,926.36
Gastos de la Deuda Pública	102,062.01	637,933.20
Costos por Coberturas	0.00	0.00
Apoyos Financieros	0.00	0.00


MUNICIPIO DE MÉRIDA YUCATÁN
ESTADO DE ACTIVIDADES
DEL 01 DE ENERO AL 31 DE DICIEMBRE DE 2018


	2018	DIC/2017
Otros Gastos y Pérdidas Extraordinarias	70,853,154.79	68,848,315.15
Estimaciones, Depreciaciones, Deterioros, Obsolescencia y Amortizaciones	62,110,247.40	58,633,425.02
Provisiones	0.00	0.00
Disminución de Inventarios	0.00	0.00
Aumento por Insuficiencia de Estimaciones por Pérdida o Deterioro u Obsolescencia	0.00	0.00
Aumento por Insuficiencia de Provisiones	0.00	0.00
Otros Gastos	8,742,907.39	10,214,890.13
Inversión Pública	208,125,826.13	400,207,298.69
Inversión Pública no Capitalizable	208,125,826.13	400,207,298.69
Total de Gastos y Otras Pérdidas	3,118,415,741.37	3,186,587,733.48
Resultados del Ejercicio (Ahorro/Desahorro)	251,272,660.58	-77,658,238.26

*No se incluyen: utilidades e intereses. Por regla de presentación se reservan como Ingresos Financieros

Bajo protesta de decir verdad declaramos que los Estados Financieros y sus Notas son razonables correctos y responsables del emisor


 LIC. RENIVALBERTO BARRERA CONCHA
 PRESIDENTE MUNICIPAL


 LIC. LAURA CRISTINA MUÑOZ MOLINA
 DIRECTORA DE FINANZAS Y TESORERA MUNICIPAL



MUNICIPIO DE MÉRIDA YUCATÁN
ESTADO DE SITUACIÓN FINANCIERA
AL 31 DE DICIEMBRE DE 2018

ACTIVO	2018	DIC/2017	PASIVO	2018	DIC/2017
Activo Circulante			Pasivo Circulante		
Efectivo y Equivalentes	274,976,379.89	320,620,557.83	Cuentas por Pagar a Corto Plazo	55,473,016.52	78,692,976.46
Derechos a Recibir Efectivo o Equivalentes	22,736,719.99	19,256,313.43	Documentos por Pagar a Corto Plazo	0.00	0.00
Derechos a Recibir Bienes o Servicios	22,151,381.70	76,305,820.30	Porción a Corto Plazo de la Deuda Pública a Largo Plazo	0.00	10,756,626.48
Inventarios	0.00	0.00	Títulos y Valores a Corto Plazo	0.00	0.00
Almacenes	1,873,797.50	1,665,870.07	Pasivo Diferidos a Corto Plazo	0.00	96,728.00
Estimación por Pérdida o Deterioro de Activos Circulantes	1,019,092.72	0.00	Fondos y Bienes de Terceros en Garantía y/o Administración a Corto Plazo	5,346,488.53	4,733,297.07
Otros Activos Circulantes	0.00	0.00	Provisiones a Corto Plazo	0.00	0.00
Total de Activo Circulante	320,719,186.36	417,848,561.63	Otros Pasivos a Corto Plazo	332,448,417.36	332,448,417.36
			Total de Pasivo Circulante	393,267,922.41	426,728,045.37
Activo No Circulante			Pasivo No Circulante		
Inversiones Financiera a Largo Plazo	933,487,482.54	834,077,667.96	Cuentas por Pagar a Largo Plazo	0.00	0.00
Derechos a Recibir Efectivo o Equivalentes a Largo Plazo	95,065,006.22	100,357,460.09	Documentos por Pagar a Largo Plazo	0.00	0.00
Bienes Inmuebles, Infraestructura y Construcción en Proceso	9,131,669,036.17	7,978,902,212.70	Deuda Pública a Largo Plazo	0.00	104,877,108.54
Bienes Muebles	655,549,318.09	646,969,144.67	Pasivos Diferidos a Largo Plazo	0.00	0.00
Activos Intangibles	10,268,438.34	10,072,163.46	Fondos y Bienes de Terceros en Garantía y/o en Administración a Largo Plazo	6,836,024,844.05	6,751,364,916.58
Depreciación, Deterioro Y Amortización Acumulada de Bienes	492,769,430.30	467,424,341.63	Provisiones a Largo Plazo	0.00	0.00
Activos Diferidos	0.00	0.00	Total de Pasivo No Circulante	6,836,024,844.05	6,856,242,026.10
Estimación por Pérdida o Deterioro de Activos no Circulantes	0.00	0.00	TOTAL DE PASIVO	7,229,292,766.46	7,282,970,070.47
Otros Activos no Circulantes	0.00	0.00	HACIENDA PÚBLICA/PATRIMONIO		
Total de Activo No Circulante	10,333,269,851.06	9,102,954,327.05	Hacienda Pública/Patrimonio Contribuido		
TOTAL DE ACTIVO	10,653,989,037.42	9,520,802,888.68	Aportaciones	326,477.53	612,869.15
			Donaciones Capital	0.00	0.00
			Actualización de la Hacienda Pública / Patrimonio	0.00	0.00
			Total de Hacienda Pública/Patrimonio Contribuido	326,477.53	612,869.15

MUNICIPIO DE MÉRIDA, YUCATÁN
ESTADO DE SITUACIÓN FINANCIERA
AL 31 DE DICIEMBRE DE 2018

2018

DIC/2017

2018


DIC/2017

Hacienda Pública/Patrimonio Generado

Resultados del Ejercicio (Ahorro / Desahorro)	251,272,660.58	-77,658,238.26
Resultados de Ejercicios Anteriores	1,064,991,172.08	1,345,467,205.04
Revalúos	3,475,656,577.34	2,388,086,664.69
Reservas	0.00	0.00
Rectificaciones de Resultados de Ejercicios Anteriores	0.00	0.00
Total de Hacienda Pública/Patrimonio Generado	4,791,920,410.00	3,655,895,631.47
Exceso o Insuficiencia en la Actualización de la Hacienda Pública/Patrimonio		
Resultados por Posición Monetaria	0.00	0.00
Resultados por Tenencia de Activos no Monetarios	-\$1,367,550,616.57	-1,418,675,682.41
Total de Exceso o Insuficiencia en la Actualización de la Hacienda Pública/Patrimonio	-1,367,550,616.57	-1,418,675,682.41
TOTAL DE HACIENDA PÚBLICA/PATRIMONIO	3,424,696,270.96	2,237,832,818.21
TOTAL DEL PASIVO Y HACIENDA PÚBLICA / PATRIMONIO	10,653,989,037.42	9,520,802,888.68

Bajo protesta de decir verdad declaramos que los Estados Financieros y sus notas son razonablemente correctos y responsabilidad del emisor


LIC. RENÁN ALBERTO BARRERA CONCHA
PRESIDENTE MUNICIPAL


LIC. LAURA CRISTINA MUÑOZ MOLINA
DIRECTORA DE FINANZAS Y TESORERA MUNICIPAL



MUNICIPIO DE MÉRIDA YUCATÁN
ESTADO DE VARIACIÓN EN LA HACIENDA PÚBLICA
DEL 1 DE ENERO AL 31 DE DICIEMBRE DE 2018

Concepto	Hacienda Pública / Patrimonio Contribuido	Hacienda Pública / Patrimonio Generado de Ejercicios Anteriores	Hacienda Pública / Patrimonio Generado del Ejercicio	Exceso o Insuficiencia en la Actualización de la Hacienda Pública / Patrimonio	Total
Hacienda Pública / Patrimonio Contribuido Neto 2017	612,869.15				612,869.15
Aportaciones	612,869.15				612,869.15
Donaciones de Capital					
Actualización de la Hacienda Pública/Patrimonio					
Hacienda Pública / Patrimonio Generado Neto 2017		3,655,895,631.47	-		3,655,895,631.47
Resultados del Ejercicio (Ahorro/Desahorro)					
Resultados de Ejercicios Anteriores		1,267,808,966.78			1,267,808,966.78
Revalúos		2,388,086,664.69			2,388,086,664.69
Reservas					
Rectificaciones de Resultados de Ejercicios Anteriores					
Exceso o Insuficiencia en la Actualización de la Hacienda Pública/Patrimonio Neto 2017				- 1,418,675,682.41	- 1,418,675,682.41
Resultado por Posición Monetaria					
Resultado por Tenencia de Activos no Monetarios				- 1,418,675,682.41	- 1,418,675,682.41
Hacienda Pública / Patrimonio Neto Final 2017	612,869.15	3,655,895,631.47	-	- 1,418,675,682.41	2,237,832,818.21
Cambios en la Hacienda Pública / Patrimonio Contribuido Neto 2018	- 286,391.62				- 286,391.62
Aportaciones	- 286,391.62				- 286,391.62
Donaciones de Capital					
Actualización de la Hacienda Pública/Patrimonio					
Variaciones de la Hacienda Pública / Patrimonio Generado Neto 2018		- 202,817,794.70	1,338,842,573.23		1,136,024,778.53
Resultados del Ejercicio (Ahorro/Desahorro)			251,272,660.58		251,272,660.58
Resultados de Ejercicios Anteriores		- 202,817,794.70			- 202,817,794.70
Revalúos			1,087,569,912.65		
Reservas					
Rectificaciones de Resultados de Ejercicios Anteriores					
Cambios en el Exceso o Insuficiencia en la Actualización de la Hacienda Pública/Patrimonio Neto 2018				51,125,065.84	
Resultado por Posición Monetaria					
Resultado por Tenencia de Activos no Monetarios				51,125,065.84	51,125,065.84
Hacienda Pública / Patrimonio Neto Final 2018	326,477.53	3,453,077,836.77	1,338,842,573.23	- 1,367,550,616.57	3,424,696,270.96

Bajo protesta de decir verdad declaro que los Estados Financieros y sus Notas son razonablemente correctos y responsabilidad del emisor


 LIC. RUBÉN ALBERTO BARRERA CONCHA
 PRESIDENTE MUNICIPAL


 LIC. LAURA CRISTINA MUÑOZ MOLINA
 DIRECTORA DE FINANZAS Y TESORERA MUNICIPAL

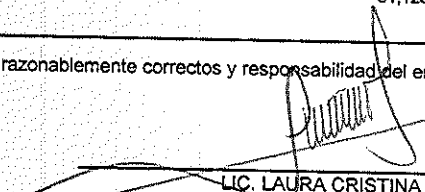
luc

MUNICIPIO DE MÉRIDA YUCATÁN
ESTADO DE CAMBIOS EN LA SITUACIÓN FINANCIERA
DEL 1 DE ENERO AL 31 DE DICIEMBRE DE 2018

	Origen	Aplicación
ACTIVO		
Activo Circulante	131,455,271.60	1,264,641,420.34
Efectivo y Equivalentes	100,817,709.26	3,688,333.99
Derechos a Recibir Efectivo o Equivalentes	45,644,177.94	0.00
Derechos a Recibir Bienes o Servicios	0.00	3,480,406.56
Inventarios	54,154,438.60	0.00
Almacenes	0.00	0.00
Estimación por Pérdida o Deterioro de Activos Circulantes	0.00	207,927.43
Otros Activos Circulantes	1,019,092.72	0.00
Activo No Circulante	30,637,562.34	1,260,953,086.35
Inversiones Financiera a Largo Plazo	0.00	99,409,814.58
Derechos a Recibir Efectivo o Equivalentes a Largo Plazo	5,292,473.87	0.00
Bienes Inmuebles, Infraestructura y Construcción en Proceso	0.00	1,152,766,823.47
Bienes Muebles	0.00	8,580,173.42
Activos Intangibles	0.00	196,274.88
Depreciación, Deterioro Y Amortización Acumulada de Bienes	25,345,088.47	0.00
Activos Diferidos	0.00	0.00
Estimación por Pérdida o Deterioro de Activos no Circulantes	0.00	0.00
Otros Activos no Circulantes	0.00	0.00
PASIVO	85,273,118.95	138,950,422.96
Pasivo Circulante	613,191.46	34,073,314.42
Cuentas por Pagar a Corto Plazo	0.00	23,219,959.94
Documentos por Pagar a Corto Plazo	0.00	0.00
Porción a Corto Plazo de la Deuda Pública a Largo Plazo	0.00	10,756,626.48
Títulos y Valores a Corto Plazo	0.00	0.00
Pasivo Diferidos a Corto Plazo	0.00	96,728.00
Fondos y Bienes de Terceros en Garantía y/o Administración a Corto Plazo	613,191.46	0.00
Provisiones a Corto Plazo	0.00	0.00
Otros Pasivos a Corto Plazo	0.00	0.00
Pasivo No Circulante	84,659,927.49	104,877,108.54
Cuentas por Pagar a Largo Plazo	0.00	0.00
Documentos por Pagar a Largo Plazo	0.00	0.00
Deuda Pública a Largo Plazo	0.00	104,877,108.54
Pasivos Diferidos a Largo Plazo	0.00	0.00
Fondos y Bienes de Terceros en Garantía y/o en Administración a Largo Plazo	84,659,927.49	0.00
Provisiones a Largo Plazo	0.00	0.00
HACIENDA PÚBLICA/PATRIMONIO	1,389,967,639.07	203,104,186.32
Hacienda Pública/Patrimonio Contribuido	0.00	286,391.62
Aportaciones	0.00	286,391.62
Donaciones Capital	0.00	0.00
Actualización de la Hacienda Pública / Patrimonio	0.00	0.00
Hacienda Pública/Patrimonio Generado	1,338,842,573.23	202,817,794.70
Resultados del Ejercicio (Ahorro / Desahorro)	251,272,660.58	0.00
Resultados de Ejercicios Anteriores	0.00	202,817,794.70
Revalúos	1,087,569,912.65	0.00
Reservas	0.00	0.00
Rectificaciones de Resultados de Ejercicios Anteriores	0.00	0.00
Exceso o Insuficiencia en la Actualización de la Hacienda Pública	51,125,065.84	0.00
Resultados por Posición Monetaria	0.00	0.00
Resultados por Tenencia de Activos no Monetarios	51,125,065.84	0.00

Bajo protesta de decir verdad declaramos que los Estados Financieros y sus notas son razonablemente correctos y responsabilidad del emisor


 LIC. RENÁN ALBERTO BARRERA CONCHA
 PRESIDENTE MUNICIPAL


 LIC. LAURA CRISTINA MUÑOZ MOLINA
 DIRECTORA DE FINANZAS Y TESORERA MUNICIPAL

MUNICIPIO DE MÉRIDA YUCATÁN
ESTADO DE FLUJO DE EFECTIVO
DEL 1 DE ENERO AL 31 DE DICIEMBRE DE 2018

Concepto	2018	DIC./2017
Flujos de Efectivo de las Actividades de Operación		
Origen		
Impuestos	\$3,369,688,401.95	\$3,108,929,495.22
Cuotas y Aportaciones de Seguridad Social	\$1,020,590,932.41	\$846,298,380.78
Contribuciones De Mejoras	\$0.00	\$0.00
Derechos	\$0.00	\$0.00
Productos	\$234,268,682.68	\$200,306,278.63
Aprovechamientos	\$41,355,631.13	\$43,224,432.53
Ingresos por Venta de Bienes y Prestación de Servicios	\$13,218,981.76	\$12,507,569.88
Participaciones, Aportaciones, Convenios, Incentivos Derivados de la Colaboración Fiscal y Fondos Distintos de Aportaciones	\$0.00	\$0.00
Transferencias, Asignaciones, Subsidios y Subvenciones, y Pensiones y Jubilaciones	\$1,991,505,814.82	\$1,929,513,314.86
Otros Orígenes de Operación	\$0.00	\$0.00
Aplicación	\$68,748,359.15	\$77,079,518.54
Servicios Personales	\$3,113,095,150.99	\$3,174,282,743.26
Materiales Y Suministros	\$1,089,591,710.03	\$1,026,854,763.97
Servicios Generales	\$282,339,672.24	\$225,283,273.92
Transferencias Internas y Asignaciones al Sector Público	\$879,175,602.17	\$874,799,662.81
Transferencias al resto del Sector Público	\$28,207,611.32	\$21,339,555.01
Subsidios y Subvenciones	\$0.00	\$0.00
Ayudas Sociales	\$112,180,799.03	\$102,856,125.92
Pensiones y Jubilaciones	\$286,786,100.22	\$315,928,588.68
Transferencias a Fidelcomisos, Mandatos y Contratos Análogos	\$148,720,675.06	\$132,695,933.11
Transferencias a la Seguridad Social	\$0.00	\$0.00
Donativos	\$0.00	\$0.00
Transferencias al Exterior	\$7,114,000.00	\$5,469,226.00
Participaciones	\$0.00	\$0.00
Aportaciones	\$0.00	\$0.00
Convenios	\$0.00	\$0.00
Otras Aplicaciones de Operación	\$0.00	\$0.00
Flujos Netos de Efectivo por Actividades de Operación	\$278,978,980.92	\$469,055,613.84
Flujos de Efectivo de las Actividades de Inversión	\$256,593,250.96	-\$65,353,248.04
Origen		
Bienes Inmuebles, Infraestructura y Construcciones en Proceso	\$0.00	\$0.00
Bienes Muebles	\$0.00	\$0.00
Otros Orígenes de Inversión	\$85,811,093.66	\$42,379,885.22
Aplicación	\$85,811,093.66	\$42,379,885.22
Bienes Inmuebles, Infraestructura y Construcciones en Proceso	\$1,264,641,420.34	\$859,513,018.05
Bienes Muebles	\$1,152,766,823.47	\$666,692,981.07
Otras Aplicaciones de Inversión	\$8,580,173.42	\$30,118,228.90
Flujos Netos de Efectivo por Actividades de Inversión	\$103,294,423.45	\$162,701,808.08
Flujo de Efectivo de las Actividades de Financiamiento	-\$1,178,830,326.68	-\$817,133,132.83
Origen		
Endeudamiento Neto	\$0.00	\$0.00
Interno	\$0.00	\$0.00
Externo	\$0.00	\$0.00
Otros Orígenes de Financiamiento	\$0.00	\$0.00
Aplicación	\$1,223,968,097.44	\$1,009,823,173.20
Servicios de la Deuda	\$347,375,199.66	\$532,229,980.12
	\$5,320,590.38	\$12,304,990.22

**MUNICIPIO DE MÉRIDA YUCATÁN
ESTADO DE FLUJO DE EFECTIVO
DEL 1 DE ENERO AL 31 DE DICIEMBRE DE 2018**

Concepto	2018	DIC./2017
Interno	\$0.00	\$0.00
Externo	\$0.00	\$0.00
Otras Aplicaciones de Financiamiento	\$342,054,609.28	\$519,924,989.90
Flujos Netos de Efectivo por Actividades de Financiamiento	\$876,592,897.78	\$477,593,193.08
Incremento/Disminución Neta en el Efectivo y Equivalentes al Efectivo	-\$45,644,177.94	-\$404,893,187.79
Efectivo y Equivalentes al Efectivo al Inicio del Ejercicio (1)	\$320,620,557.83	\$725,513,745.62
Efectivo y Equivalentes al Efectivo al Final del Ejercicio (1)	\$274,976,379.89	\$320,620,557.83

Bajo protesta de decir la verdad declaramos que los Estados Financieros y sus Notas son razonablemente correctos y responsabilidad del emisor.


 LIC. RENÁN ALBERTO BARRERA CONCHA
 PRESIDENTE MUNICIPAL


 LIC. LAURA CRISTINA MUÑOZ MOLINA
 DIRECTORA DE FINANZAS Y TESORERA MUNICIPAL

see

MUNICIPIO DE MÉRIDA YUCATÁN
ESTADO ANALÍTICO DEL ACTIVO
DEL 1 DE ENERO AL 31 DE DICIEMBRE DE 2018

Concepto	Saldo Inicial 1	Cargos del Período 2	Abonos del Período 3	Saldo Final 4=(1+2-3)	Variación del Período 4-1
ACTIVO	9,520,802,888.68	25,819,992,950.92	24,686,806,802.18	10,653,989,037.42	1,133,186,148.74
ACTIVO CIRCULANTE	417,848,561.63	22,797,688,242.71	22,894,817,617.98	320,719,186.36	-97,129,376.27
EFFECTIVOS Y EQUIVALENTES	320,620,557.83	18,587,549,014.81	18,633,193,192.75	274,976,379.89	-45,644,177.94
DERECHOS A RECIBIR EFECTIVO O EQUIVALENTES	19,256,313.43	4,137,321,028.63	4,133,840,622.07	22,736,719.99	3,480,406.56
DERECHOS A RECIBIR BIENES O SERVICIOS	76,305,820.30	66,125,342.60	120,279,781.20	22,151,381.70	-54,154,438.60
INVENTARIOS	0.00	0.00	0.00	0.00	0.00
ALMACENES	1,665,870.07	5,668,002.17	5,460,074.74	1,873,797.50	207,927.43
ESTIMACIÓN POR PÉRDIDA O DETERIORO DE ACTIVOS CIRCULANTES	0.00	1,024,854.50	2,043,947.22	1,019,092.72	1,019,092.72
OTROS ACTIVOS CIRCULANTES	0.00	0.00	0.00	0.00	0.00
ACTIVO NO CIRCULANTE	9,102,954,327.05	3,022,304,708.21	1,791,989,184.20	10,333,269,851.06	1,230,315,524.01
INVERSIONES A LARGO PLAZO	834,077,667.96	345,155,029.47	245,745,214.89	933,487,482.54	99,409,814.58
DERECHOS A RECIBIR EFECTIVO O EQUIVALENTES A LARGO PLAZO	100,357,480.09	17,738,696.28	23,031,170.15	95,065,006.22	-5,292,473.87
BIENES INMUEBLES. INFRAESTRUCTURA Y CONSTRUCCIONES EN PROCESO	7,978,902,212.70	2,559,391,601.25	1,406,624,777.78	9,131,669,036.17	1,152,766,823.47
BIENES MUEBLES	646,969,144.67	58,346,057.24	49,765,883.82	655,549,318.09	8,580,173.42
ACTIVOS INTANGIBLES	10,072,163.46	208,535.88	12,261.00	10,268,438.34	196,274.88
DEPRECIACIÓN, DETERIORO Y AMORTIZACIÓN ACUMULADA DE BIENES	467,424,341.83	41,464,788.09	66,809,876.56	492,769,430.30	25,345,088.47
ACTIVOS DIFERIDOS	0.00	0.00	0.00	0.00	0.00
ESTIMACIÓN POR PÉRDIDA O DETERIORO DE ACTIVOS NO CIRCULANTES	0.00	0.00	0.00	0.00	0.00
OTROS ACTIVOS NO CIRCULANTES	0.00	0.00	0.00	0.00	0.00

Bajo protesta de decir verdad declaramos que los Estados Financieros y sus Notas son razonablemente correctos y responsabilidad del emisor

 LIC. RENÁN ALBERTO BARRERA CONCHA
 PRESIDENTE MUNICIPAL

 LIC. LAURA CRISTINA MUÑOZ MOLINA
 DIRECTORA DE FINANZAS Y TESORERA MUNICIPAL

**MUNICIPIO DE MÉRIDA YUCATAN
ESTADO ANALITICO DE LA DEUDA Y OTROS PASIVOS
DEL 1 DE ENERO AL 31 DE DICIEMBRE DE 2018**

Denominación de las Deudas	Moneda de Contratación	Institución o País Acreedor	Saldo Inicial del Periodo	Saldo Final del Periodo
DEUDA PÚBLICA				
Corto Plazo				
Deuda Interna				
Instituciones de Crédito	Pesos	Bancaria	\$10,756,626.48	\$0.00
Títulos y Valores	Pesos		\$10,756,626.48	\$0.00
Arrendamiento Financieros	Pesos		\$0.00	\$0.00
			\$0.00	\$0.00
Deuda Externa				
Organismos Financieros Internacionales	Pesos		\$0.00	\$0.00
Deuda Bilateral	Pesos		\$0.00	\$0.00
Títulos y Valores	Pesos		\$0.00	\$0.00
Arrendamientos Financieros	Pesos		\$0.00	\$0.00
			\$0.00	\$0.00
Subtotal a Corto Plazo			\$10,756,626.48	\$0.00
Largo Plazo				
Deuda Interna				
Instituciones de Crédito	Pesos	Bancaria	\$104,877,108.54	\$0.00
Títulos y Valores	Pesos		\$104,877,108.54	\$0.00
Arrendamientos Financieros	Pesos		\$0.00	\$0.00
			\$0.00	\$0.00
Deuda Externa				
Organismos Financieros Internacionales	Pesos		\$0.00	\$0.00
Deuda Bilateral	Pesos		\$0.00	\$0.00
Títulos y Valores	Pesos		\$0.00	\$0.00
Arrendamientos Financieros	Pesos		\$0.00	\$0.00
			\$0.00	\$0.00
Subtotal a Largo Plazo			\$104,877,108.54	\$0.00
Otros Pasivos				
			\$7,167,336,335.45	\$7,229,292,766.46
Total de Deuda y Otros Pasivos			\$7,282,970,070.47	\$7,229,292,766.46

Bajo protesta de decir la verdad, declaramos que los Estados Financieros y sus Notas son razonablemente correctos y responsabilidad del emisor.


LIC. RENÁN ALBERTO BARRERA CONCHA
PRESIDENTE MUNICIPAL


LIC. LAURA CRISTINA MUÑOZ MOLINA
DIRECTORA DE FINANZAS Y TESORERA MUNICIPAL

