



mérida
me mueve

Mérida, Yucatán a 18 de Octubre del 2018
DFTM/SCA/DC.M-221/18

C.P. MARIO CAN MARÍN
Auditor Superior del Estado de Yucatán

PRESENTE:

Por este medio le hago entrega en forma impresa y en medio magnético (C.D.) de los Estados Contables y Presupuestales que forman parte del Informe de Gestión Financiera correspondiente al tercer trimestre Julio-Septiembre de 2018, con la finalidad de dar cumplimiento a los artículos 23 de la Ley de Fiscalización de la Cuenta Pública del Estado de Yucatán y 169 la Ley de Presupuesto y Contabilidad del Estado de Yucatán, los cuales se enlistan a continuación:

LGCG

004538

- Estado de Actividades
- Estado de Situación Financiera
- Estado de Variación en la Hacienda Pública
- Estado de Cambios en la Situación Financiera
- Estado de Flujo de Efectivo
- Estado Analítico del Activo
- Estado Analítico de la Deuda y Otros Pasivos
- Estado Analítico de Ingresos
- Estado Analítico del Ejercicio del Presupuesto de Egresos Clasificación Administrativa.
- Estado Analítico del Ejercicio del Presupuesto de Egresos Clasificación Económica (Por Tipo de Gasto).
- Estado Analítico del Ejercicio del Presupuesto de Egresos por Objeto del Gasto (Capítulo y Concepto).
- Estado Analítico del Ejercicio del Presupuesto de Egresos por Clasificación Funcional (Finalidad y Función).

AUDITORÍA SUPERIOR DEL ESTADO DE YUCATÁN
H. CONGRESO DEL ESTADO DE YUCATÁN

ASEY

23 OCT. 2018 (disco)

HORA: 10:38 Vo. Bo. *[Signature]*
Recepción de Informes de la Cuenta
Pública y Correspondencia






- Estado Analítico del Ejercicio del Presupuesto de Egresos por Categoría Programática.
- Informe sobre Pasivos Contingentes
- Notas a los Estados Financieros

Sin otro particular al respecto me despido enviándole un cordial saludo.

ATENTAMENTE
"476 Años de Nobleza y Lealtad"


LIC. LAURA CRISTINA MUÑOZ MOLINA.
Directora de Finanzas y Tesorera Municipal

JCC.

JRPL
c.c.p. Archivo



MUNICIPIO DE MÉRIDA YUCATÁN
ESTADO DE ACTIVIDADES
DEL 01 DE ENERO AL 30 DE SEPTIEMBRE DE 2018

2018

DIC/2017

INGRESOS Y OTROS BENEFICIOS

Ingresos de la Gestión:	1,005,961,599.17	1,069,558,250.95
Impuestos	810,081,729.65	846,298,380.78
Cuotas y Aportaciones de Seguridad Social	0.00	0.00
Contribuciones de Mejoras	0.00	0.00
Derechos	174,640,587.98	200,306,278.63
Productos *	10,838,146.96	10,446,021.66
Aprovechamiento	10,401,134.58	12,507,569.88
Ingresos por Venta de Bienes y Servicios	0.00	0.00
Participaciones, Aportaciones, Convenios, Incentivos Derivados de la Colaboración Fiscal y Fondos Distintos de Aportaciones, Transferencias, Asignaciones, Subsidios y Subvenciones y Pensiones y Jubilaciones	1,516,777,761.22	1,929,513,314.86
Participaciones, Aportaciones, Convenios, Incentivos Derivados de la Colaboración Fiscal v Fondos Distintos de Aportaciones	1,516,777,761.22	1,929,513,314.86
Transferencias, Asignaciones, Subsidios y Subvenciones, y Pesones y Jubilaciones	0.00	0.00
Otros Ingresos y Beneficios	71,222,784.80	109,857,929.41
Ingresos Financieros	70,204,144.54	105,777,663.60
Incremento por Variación de Inventarios	0.00	0.00
Disminución del Exceso de Estimaciones por Pérdida o Deterioro u Obsolescencia	0.00	0.00
Disminución del Exceso de Provisiones	0.00	0.00
Otros Ingresos y Beneficios Varios	1,018,640.26	4,080,265.81
Total de Ingresos y Otros Beneficios	2,593,962,145.19	3,108,929,495.22

GASTOS Y OTRAS PERDIDAS

Gastos de Funcionamiento	1,663,497,169.49	2,126,937,700.70
Servicios Personales	817,313,560.81	1,026,854,763.97
Materiales y Suministros	219,136,296.35	225,283,273.92
Servicios Generales	627,047,312.33	874,799,662.81
Transferencias, Asignaciones, Subsidios y Otras Ayudas	419,531,680.94	578,289,428.72
Transferencias Internas y Asignaciones al Sector Público	19,514,611.32	21,339,555.01
Transferencias al Resto del Sector Público	0.00	0.00
Subsidios y Subvenciones	80,566,254.59	102,856,125.92
Ayudas Sociales	206,854,571.52	315,928,588.68
Pensionamientos y Jubilaciones	107,582,243.51	132,695,933.11
Transferencias a Fideicomisos, Mandatos y Contratos Análogos	0.00	0.00
Transferencias a la Seguridad Social	0.00	0.00
Donativos	5,014,000.00	5,469,228.00
Transferencias al Exterior	0.00	0.00
Participaciones y Aportaciones	0.00	0.00
Participaciones	0.00	0.00
Aportaciones	0.00	0.00
Convenios	0.00	0.00
Intereses, Comisiones y Otros Gastos de la Deuda Pública	5,320,590.38	12,304,990.22
Intereses de la Deuda Pública	5,217,358.92	11,665,130.66
Comisiones de la Deuda Pública	1,169.45	1,926.36
Gastos de la Deuda Pública	102,062.01	637,933.20
Costos por Coberturas	0.00	0.00
Apoyos Financieros	0.00	0.00

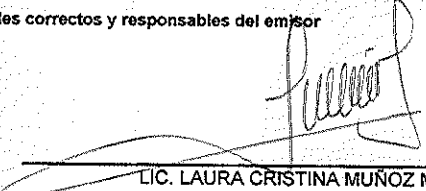
MUNICIPIO DE MÉRIDA YUCATÁN
ESTADO DE ACTIVIDADES
DEL 01 DE ENERO AL 30 DE SEPTIEMBRE DE 2018

	2018	DIC/2017
Otros Gastos y Pérdidas Extraordinarias	54,191,607.14	68,848,315.15
Estimaciones, Depreciaciones, Deterioros, Obsolescencia y Amortizaciones	45,690,399.92	58,633,425.02
Provisiones	0.00	0.00
Disminución de Inventarios	0.00	0.00
Aumento por Insuficiencia de Estimaciones por Pérdida o Deterioro u Obsolescencia	0.00	0.00
Aumento por Insuficiencia de Provisiones	0.00	0.00
Otros Gastos	8,501,207.22	10,214,890.13
Inversión Pública	80,790,526.70	400,207,298.69
Inversión Pública no Capitalizable	80,790,526.70	400,207,298.69
Total de Gastos y Otras Pérdidas	2,223,331,574.65	3,186,587,733.48
Resultados del Ejercicio (Ahorro/Desahorro)	370,630,570.54	-77,658,238.26

*No se incluyen: utilidades e intereses. Por regla de presentación se reservan como Ingresos Financieros

Bajo protesta de decir verdad declaramos que los Estados Financieros y sus Notas son razonables correctos y responsables del emisor


 LIC. RENAN ALBERTO BARRERA CONCHA
 PRESIDENTE MUNICIPAL


 LIC. LAURA CRISTINA MUÑOZ MOLINA
 DIRECTORA DE FINANZAS Y TESORERA MUNICIPAL

MUNICIPIO DE MÉRIDA YUCATÁN
ESTADO DE SITUACIÓN FINANCIERA
AL 30 DE SEPTIEMBRE DE 2018

ACTIVO	2018	DIC/2017	PASIVO	2018	DIC/2017
Activo Circulante			Pasivo Circulante		
Efectivo y Equivalentes	397,293,378.51	320,620,557.83	Cuentas por Pagar a Corto Plazo	111,411,288.97	78,692,976.46
Derechos a Recibir Efectivo o Equivalentes	16,506,494.13	19,256,313.43	Documentos por Pagar a Corto Plazo	0.00	0.00
Derechos a Recibir Bienes o Servicios	19,268,489.12	76,305,820.30	Porción a Corto Plazo de la Deuda Pública a Largo Plazo	0.00	10,756,626.48
Inventarios	0.00	0.00	Títulos y Valores a Corto Plazo	0.00	0.00
Almacenes	1,769,087.48	1,665,870.07	Pasivo Diferidos a Corto Plazo	0.00	96,728.00
Estimación por Pérdida o Deterioro de Activos Circulantes	1,019,092.72	0.00	Fondos y Bienes de Terceros en Garantía y/o Administración a Corto Plazo	5,373,296.62	4,733,297.07
Otros Activos Circulantes	0.00	0.00	Provisiones a Corto Plazo	0.00	0.00
Total de Activo Circulante	433,838,358.52	417,848,561.63	Otros Pasivos a Corto Plazo	332,448,417.36	332,448,417.36
			Total de Pasivo Circulante	449,233,002.95	428,728,045.37
Activo No Circulante			Pasivo No Circulante		
Inversiones Financiera a Largo Plazo	901,345,474.53	834,077,667.96	Cuentas por Pagar a Largo Plazo	0.00	0.00
Derechos a Recibir Efectivo o Equivalentes a Largo Plazo	88,162,975.96	100,357,460.09	Documentos por Pagar a Largo Plazo	0.00	0.00
Bienes Inmuebles, Infraestructura y Construcción en Proceso	\$9,144,570,766.33	7,978,902,212.70	Deuda Pública a Largo Plazo	0.00	104,877,108.54
Bienes Muebles	\$656,217,146.47	646,969,144.67	Pasivos Diferidos a Largo Plazo	0.00	0.00
Activos Intangibles	10,241,030.78	10,072,163.46	Fondos y Bienes de Terceros en Garantía y/o en Administración a Largo Plazo	6,876,637,905.67	6,751,364,916.56
Depreciación, Deterioro Y Amortización Acumulada de Bienes	462,594,489.36	467,424,341.83	Provisiones a Largo Plazo	0.00	0.00
Activos Diferidos	0.00	0.00	Total de Pasivo No Circulante	6,876,637,905.67	6,856,242,025.10
Estimación por Pérdida o Deterioro de Activos no Circulantes	0.00	0.00	TOTAL DE PASIVO	7,325,870,908.62	7,282,970,070.47
Otros Activos no Circulantes	0.00	0.00	HACIENDA PÚBLICA/PATRIMONIO		
Total de Activo No Circulante	10,327,942,904.71	9,102,954,327.05	Hacienda Pública/Patrimonio Contribuido		
TOTAL DE ACTIVO	10,761,781,261.23	9,520,802,888.68	Aportaciones	\$345,806.83	612,869.15
			Donaciones Capital	0.00	0.00
			Actualización de la Hacienda Pública / Patrimonio	0.00	0.00
			Total de Hacienda Pública/Patrimonio Contribuido	345,806.83	612,869.15

MUNICIPIO DE MÉRIDA YUCATÁN
ESTADO DE SITUACIÓN FINANCIERA
AL 30 DE SEPTIEMBRE DE 2018

2018

DIC/2017

2018

DIC/2017

Hacienda Pública/Patrimonio Generado

Resultados del Ejercicio (Ahorro / Desahorro) 370,630,570.54 -77,658,238.26

Resultados de Ejercicios Anteriores 1,071,226,568.63 1,345,467,205.04

Revalúos 3,385,991,259.88 2,388,086,664.69

Reservas 0.00 0.00

Rectificaciones de Resultados de Ejercicios Anteriores 0.00 0.00

Total de Hacienda Pública/Patrimonio Generado 4,827,848,399.05 3,655,895,631.47

Exceso o Insuficiencia en la Actualización de la Hacienda Pública/Patrimonio

Resultados por Posición Monetaria 0.00 0.00


Resultados por Tenencia de Activos no Monetarios -1,392,283,853.27 -1,418,675,682.41

Total de Exceso o Insuficiencia en la Actualización de la Hacienda Pública/Patrimonio -1,392,283,853.27 -1,418,675,682.41

TOTAL DE HACIENDA PÚBLICA/PATRIMONIO 3,435,910,352.61 2,237,832,818.21

TOTAL DEL PASIVO Y HACIENDA PÚBLICA / PATRIMONIO 10,761,781,261.23 9,520,802,888.68

Bajo protesta de decir verdad declaramos que los Estados Financieros y sus notas son razonablemente correctos y responsabilidad del emisor



LIC. RENAN ALBERTO BARRERA CONCHA
PRESIDENTE MUNICIPAL




LIC. LAURA CRISTINA MUÑOZ MOLINA
DIRECTORA DE FINANZAS Y TESORERA MUNICIPAL

Jace

MUNICIPIO DE MÉRIDA YUCATÁN
ESTADO DE VARIACIÓN EN LA HACIENDA PÚBLICA
DEL 1 DE ENERO AL 30 DE SEPTIEMBRE DE 2018

Concepto	Hacienda Pública / Patrimonio Contribuido	Hacienda Pública / Patrimonio Generado de Ejercicios Anteriores	Hacienda Pública / Patrimonio Generado del Ejercicio	Exceso o Insuficiencia en la Actualización de la Hacienda Pública / Patrimonio	Total
Hacienda Pública / Patrimonio Contribuido Neto 2017	612,869.15				612,869.15
Aportaciones	612,869.15				612,869.15
Donaciones de Capital					
Actualización de la Hacienda Pública/Patrimonio					
Hacienda Pública / Patrimonio Generado Neto 2017		3,655,895,631.47			3,655,895,631.47
Resultados del Ejercicio (Ahorro/Desahorro)					
Resultados de Ejercicios Anteriores		1,267,808,966.78			1,267,808,966.78
Revalúos		2,388,086,664.69			2,388,086,664.69
Reservas					
Rectificaciones de Resultados de Ejercicios Anteriores					
Exceso o Insuficiencia en la Actualización de la Hacienda Pública/Patrimonio Neto 2017				- 1,418,675,682.41	- 1,418,675,682.41
Resultado por Posición Monetaria					
Resultado por Tenencia de Activos no Monetarios				- 1,418,675,682.41	- 1,418,675,682.41
Hacienda Pública / Patrimonio Neto Final 2017	612,869.15	3,655,895,631.47		- 1,418,675,682.41	2,237,832,818.21
Cambios en la Hacienda Pública / Patrimonio Contribuido Neto 2018	- 267,062.32				- 267,062.32
Aportaciones	- 267,062.32				- 267,062.32
Donaciones de Capital					
Actualización de la Hacienda Pública/Patrimonio					
Variaciones de la Hacienda Pública / Patrimonio Generado Neto 2018		- 196,582,398.15	1,368,535,165.73		1,171,952,767.58
Resultados del Ejercicio (Ahorro/Desahorro)			370,630,570.54		370,630,570.54
Resultados de Ejercicios Anteriores		- 196,582,398.15			- 196,582,398.15
Revalúos			997,904,595.19		
Reservas					
Rectificaciones de Resultados de Ejercicios Anteriores					
Cambios en el Exceso o Insuficiencia en la Actualización de la Hacienda Pública/Patrimonio Neto 2018				26,391,829.14	
Resultado por Posición Monetaria					
Resultado por Tenencia de Activos no Monetarios				24,540,395.63	24,540,395.63
Hacienda Pública / Patrimonio Neto Final 2018	345,806.83	3,459,313,233.32	1,368,535,165.73	- 1,392,283,853.27	3,435,910,352.61

Bajo protesta de decir verdad declaramos que los Estados Financieros y sus Notas son razonablemente correctos y responsabilidad del emisor


 LIC. RENÁN ALBERTO BARRERA CONCHA
 PRESIDENTE MUNICIPAL


 LIC. DAURA CRISTINA MUÑOZ MOLINA
 DIRECTORA DE FINANZAS Y TESORERA MUNICIPAL

goc

**MUNICIPIO DE MÉRIDA YUCATÁN
ESTADO DE CAMBIOS EN LA SITUACIÓN FINANCIERA
DEL 1 DE ENERO AL 30 DE SEPTIEMBRE DE 2018**

	Origen	Aplicación
ACTIVO	78,170,894.86	1,319,149,267.41
Activo Circulante	60,806,243.20	76,796,038.09
Efectivo y Equivalentes	0.00	76,672,820.68
Derechos a Recibir Efectivo o Equivalentes	2,749,819.30	0.00
Derechos a Recibir Bienes o Servicios	57,037,331.18	0.00
Inventarios	0.00	0.00
Almacenes	0.00	123,217.41
Estimación por Pérdida o Deterioro de Activos Circulantes	1,019,092.72	0.00
Otros Activos Circulantes	0.00	0.00
Activo No Circulante	17,364,651.66	1,242,353,229.32
Inversiones Financiera a Largo Plazo	0.00	67,267,806.57
Derechos a Recibir Efectivo o Equivalentes a Largo Plazo	2,194,504.13	0.00
Bienes Inmuebles, Infraestructura y Construcción en Proceso	0.00	1,165,668,553.63
Bienes Muebles	0.00	9,248,001.80
Activos Intangibles	0.00	168,867.32
Depreciación, Deterioro Y Amortización Acumulada de Bienes	15,170,147.53	0.00
Activos Diferidos	0.00	0.00
Estimación por Pérdida o Deterioro de Activos no Circulantes	0.00	0.00
Otros Activos no Circulantes	0.00	0.00
PASIVO	158,631,301.17	115,730,463.02
Pasivo Circulante	33,358,312.06	10,853,354.48
Cuentas por Pagar a Corto Plazo	32,718,312.51	0.00
Documentos por Pagar a Corto Plazo	0.00	0.00
Porción a Corto Plazo de la Deuda Pública a Largo Plazo	0.00	10,756,626.48
Títulos y Valores a Corto Plazo	0.00	0.00
Pasivo Diferidos a Corto Plazo	0.00	96,728.00
Fondos y Bienes de Terceros en Garantía y/o Administración a Corto Plazo	639,999.55	0.00
Provisiones a Corto Plazo	0.00	0.00
Otros Pasivos a Corto Plazo	0.00	0.00
Pasivo No Circulante	125,272,989.11	104,877,108.54
Cuentas por Pagar a Largo Plazo	0.00	0.00
Documentos por Pagar a Largo Plazo	0.00	0.00
Deuda Pública a Largo Plazo	0.00	104,877,108.54
Pasivos Diferidos a Largo Plazo	0.00	0.00
Fondos y Bienes de Terceros en Garantía y/o en Administración a Largo Plazo	125,272,989.11	0.00
Provisiones a Largo Plazo	0.00	0.00
HACIENDA PÚBLICA/PATRIMONIO	1,394,926,994.87	196,849,460.47
Hacienda Pública/Patrimonio Contribuido	0.00	267,062.32
Aportaciones	0.00	267,062.32
Donaciones Capital	0.00	0.00
Actualización de la Hacienda Pública / Patrimonio	0.00	0.00
Hacienda Pública/Patrimonio Generado	1,368,535,165.73	196,582,398.15
Resultados del Ejercicio (Ahorro / Desahorro)	370,630,570.54	0.00
Resultados de Ejercicios Anteriores	0.00	196,582,398.15
Revalúos	997,904,595.19	0.00
Reservas	0.00	0.00
Rectificaciones de Resultados de Ejercicios Anteriores	0.00	0.00
Exceso o Insuficiencia en la Actualización de la Hacienda Publica	26,391,829.14	0.00
Resultados por Posición Monetaria	0.00	0.00
Resultados por Tenencia de Activos no Monetarios	26,391,829.14	0.00

Bajo protesta de decir verdad declaramos que los Estados Financieros y sus notas son razonablemente correctos y responsabilidad del emisor

LIC. RENÁN ALBERTO BARRERA CONCHA
PRESIDENTE MUNICIPAL

LIC. LAURA CRISTINA MUÑOZ MOLINA
DIRECTORA DE FINANZAS Y TESORERA MUNICIPAL


MUNICIPIO DE MERIDA YUCATÁN
ESTADO DE FLUJO DE EFECTIVO
DEL 1 DE ENERO AL 30 DE SEPTIEMBRE DE 2018

Concepto	2018	DIC./2017
Flujos de Efectivo de las Actividades de Operación		
Origen	\$2,593,962,145.19	\$3,108,929,495.22
Impuestos	\$810,081,729.65	\$846,298,380.78
Cuotas y Aportaciones de Seguridad Social	\$0.00	\$0.00
Contribuciones De Mejoras	\$0.00	\$0.00
Derechos	\$174,640,587.98	\$200,306,278.63
Productos	\$31,487,188.06	\$43,224,432.53
Aprovechamientos	\$10,401,134.58	\$12,507,569.88
Ingresos por Venta de Bienes y Prestación de Servicios	\$0.00	\$0.00
Participaciones, Aportaciones, Convenios, Incentivos Derivados de la Colaboración Fiscal y Fondos Distintos de Aportaciones	\$1,516,777,761.22	\$1,929,513,314.86
Transferencias, Asignaciones, Subsidios y Subvenciones, y Pensiones y Jubilaciones	\$0.00	\$0.00
Otros Orígenes de Operación	\$50,573,743.70	\$77,079,518.54
Aplicación	\$2,218,010,984.27	\$3,174,282,743.26
Servicios Personales	\$817,313,560.81	\$1,026,854,763.97
Materiales Y Suministros	\$219,136,296.35	\$225,283,273.92
Servicios Generales	\$627,047,312.33	\$874,799,662.81
Transferencias Internas y Asignaciones al Sector Público	\$19,514,611.32	\$21,339,555.01
Transferencias al resto del Sector Público	\$0.00	\$0.00
Subsidios y Subvenciones	\$80,566,254.59	\$102,856,125.92
Ayudas Sociales	\$206,854,571.52	\$315,928,588.68
Pensiones y Jubilaciones	\$107,582,243.51	\$132,695,933.11
Transferencias a Fideicomisos, Mandatos y Contratos Análogos	\$0.00	\$0.00
Transferencias a la Seguridad Social	\$0.00	\$0.00
Donativos	\$5,014,000.00	\$5,469,226.00
Transferencias al Exterior	\$0.00	\$0.00
Participaciones	\$0.00	\$0.00
Aportaciones	\$0.00	\$0.00
Convenios	\$0.00	\$0.00
Otras Aplicaciones de Operación	\$134,982,133.84	\$469,055,613.84
Flujos Netos de Efectivo por Actividades de Operación	\$375,951,160.92	-\$65,353,248.04
Flujos de Efectivo de las Actividades de Inversión	\$0.00	\$0.00
Origen	\$78,170,894.86	\$42,379,885.22
Bienes Inmuebles, Infraestructura y Construcciones en Proceso	\$0.00	\$0.00
Bienes Muebles	\$0.00	\$0.00
Otros Orígenes de Inversión	\$78,170,894.86	\$42,379,885.22
Aplicación	\$1,242,476,446.73	\$859,513,018.05
Bienes Inmuebles, Infraestructura y Construcciones en Proceso	\$1,165,668,553.63	\$666,692,981.07
Bienes Muebles	\$9,248,001.80	\$30,118,228.90
Otras Aplicaciones de Inversión	\$67,559,891.30	\$162,701,808.08
Flujos Netos de Efectivo por Actividades de Inversión	-\$1,164,305,551.87	-\$817,133,132.83
Flujo de Efectivo de las Actividades de Financiamiento	\$0.00	\$0.00
Origen	\$1,182,927,725.50	\$1,009,823,173.20
Endeudamiento Neto	\$0.00	\$0.00
Interno	\$0.00	\$0.00
Externo	\$0.00	\$0.00
Otros Orígenes de Financiamiento	\$1,182,927,725.50	\$1,009,823,173.20
Aplicación	\$317,900,513.87	\$532,229,980.12
Servicios de la Deuda	\$5,320,590.38	\$12,304,990.22


**MUNICIPIO DE MERIDA YUCATÁN
ESTADO DE FLUJO DE EFECTIVO
DEL 1 DE ENERO AL 30 DE SEPTIEMBRE DE 2018**

Concepto	2018	DIC /2017
Interno	\$0.00	\$0.00
Externo	\$0.00	\$0.00
Otras Aplicaciones de Financiamiento	\$312,579,923.49	\$519,924,989.90
Flujos Netos de Efectivo por Actividades de Financiamiento	\$865,027,211.63	\$477,593,193.08
Incremento/Disminución Neta en el Efectivo y Equivalentes al Efectivo	\$76,672,820.68	-\$404,893,187.79
Efectivo y Equivalentes al Efectivo al Inicio del Ejercicio (1)	\$320,620,557.83	\$725,513,745.62
Efectivo y Equivalentes al Efectivo al Final del Ejercicio (1)	\$397,293,378.51	\$320,620,557.83

Bajo protesta de decir la verdad declaramos que los Estados Financieros y sus Notas son razonablemente correctos y responsabilidad del emisor.



LIC. RENÁN ALBERTO BARRERA CONCHA
PRESIDENTE MUNICIPAL



LIC. LAURA CRISTINA MUÑOZ MOLINA
DIRECTORA DE FINANZAS Y TESORERA MUNICIPAL



MUNICIPIO DE MÉRIDA YUCATÁN
ESTADO ANALÍTICO DEL ACTIVO
DEL 1 DE ENERO AL 30 DE SEPTIEMBRE DE 2018

Concepto	Saldo Inicial 1	Cargos del Período 2	Abonos del Período 3	Saldo Final 4=(1+2-3)	Variación del Período 4 - 1
ACTIVO	9,520,802,888.68	21,328,725,571.47	20,087,747,198.92	10,761,781,261.23	1,240,978,372.55
ACTIVO CIRCULANTE	417,848,561.63	18,806,258,343.03	18,790,268,548.14	433,838,356.52	15,989,794.89
EFFECTIVOS Y EQUIVALENTES	320,620,557.83	15,621,930,495.42	15,545,257,674.74	397,293,378.51	76,672,820.68
DERECHOS A RECIBIR EFECTIVO O EQUIVALENTES	19,256,313.43	3,133,526,719.74	3,136,276,539.04	16,506,494.13	-2,749,819.30
DERECHOS A RECIBIR BIENES O SERVICIOS	76,305,820.30	45,230,974.30	102,268,305.48	19,268,489.12	-57,037,331.18
INVENTARIOS	0.00	0.00	0.00	0.00	0.00
ALMACENES	1,665,870.07	4,545,299.07	4,422,081.66	1,789,087.48	123,217.41
ESTIMACIÓN POR PÉRDIDA O DETERIORO DE ACTIVOS CIRCULANTES	0.00	1,024,854.50	2,043,947.22	1,019,092.72	1,019,092.72
OTROS ACTIVOS CIRCULANTES	0.00	0.00	0.00	0.00	0.00
ACTIVO NO CIRCULANTE	9,102,954,327.05	2,522,467,228.44	1,297,478,650.78	10,327,942,904.71	1,224,988,577.66
INVERSIONES A LARGO PLAZO	834,077,667.96	308,732,574.69	241,464,768.12	901,345,474.53	67,267,806.57
DERECHOS A RECIBIR EFECTIVO O EQUIVALENTES A LARGO PLAZO	100,357,480.09	14,608,842.90	16,803,347.03	98,162,975.96	-2,194,504.13
BIENES INMUEBLES, INFRAESTRUCTURA Y CONSTRUCCIONES EN PROCESO	7,978,902,212.70	2,111,687,795.31	946,019,241.68	9,144,570,766.33	1,165,668,553.63
BIENES MUEBLES	646,969,144.67	52,007,609.27	42,759,607.47	656,217,146.47	9,248,001.80
ACTIVOS INTANGIBLES	10,072,163.46	181,128.32	12,261.00	10,241,030.78	168,867.32
DEPRECIACIÓN, DETERIORO Y AMORTIZACIÓN ACUMULADA DE BIENES	467,424,341.83	35,249,277.95	50,419,425.48	482,594,489.36	15,170,147.53
ACTIVOS DIFERIDOS	0.00	0.00	0.00	0.00	0.00
ESTIMACIÓN POR PÉRDIDA O DETERIORO DE ACTIVOS NO CIRCULANTES	0.00	0.00	0.00	0.00	0.00
OTROS ACTIVOS NO CIRCULANTES	0.00	0.00	0.00	0.00	0.00

Bajo protesta de decir verdad declaramos que los Estados Financieros y sus Notas son razonablemente correctos y responsabilidad del emisor



 LIC. RENÁN ALBERTO BARRERA CONCHA
 PRESIDENTE MUNICIPAL



 LIC. LAURA CRISTINA MUÑOZ MOLINA
 DIRECTORA DE FINANZAS Y TESORERA MUNICIPAL

MUNICIPIO DE MÉRIDA YUCATÁN
ESTADO ANALÍTICO DE LA DEUDA Y OTROS PASIVOS
AL 30 DE SEPTIEMBRE DE 2018

Denominación de las Deudas	Moneda de Contratación	Institución o País Acreedor	Saldo Inicial del Periodo	Saldo Final del Periodo
DEUDA PÚBLICA				
Corto Plazo				
Deuda Interna				
Instituciones de Crédito	Pesos	Bancaria	\$10,756,626.48	\$0.00
Títulos y Valores	Pesos		\$10,756,626.48	\$0.00
Arrendamiento Financieros	Pesos		\$0.00	\$0.00
			\$0.00	\$0.00
Deuda Externa				
Organismos Financieros Internacionales	Pesos		\$0.00	\$0.00
Deuda Bilateral	Pesos		\$0.00	\$0.00
Títulos y Valores	Pesos		\$0.00	\$0.00
Arrendamientos Financieros	Pesos		\$0.00	\$0.00
			\$0.00	\$0.00
Subtotal a Corto Plazo			\$10,756,626.48	\$0.00
Largo Plazo				
Deuda Interna				
Instituciones de Crédito	Pesos	Bancaria	\$104,877,108.54	\$0.00
Títulos y Valores	Pesos		\$104,877,108.54	\$0.00
Arrendamientos Financieros	Pesos		\$0.00	\$0.00
			\$0.00	\$0.00
Deuda Externa				
Organismos Financieros Internacionales	Pesos		\$0.00	\$0.00
Deuda Bilateral	Pesos		\$0.00	\$0.00
Títulos y Valores	Pesos		\$0.00	\$0.00
Arrendamientos Financieros	Pesos		\$0.00	\$0.00
			\$0.00	\$0.00
Subtotal a Largo Plazo			\$104,877,108.54	\$0.00
Otros Pasivos			\$7,167,336,335.45	\$7,325,870,908.62
Total de Deuda y Otros Pasivos			\$7,282,970,070.47	\$7,325,870,908.62

Bajo protesta de decir la verdad declaramos que los Estados Financieros y sus Notas son razonablemente correctos y responsabilidad del emisor.


 LIC. RENÁN ALBERTO BARRERA CONCHA
 PRESIDENTE MUNICIPAL


 LIC. LAURA CRISTINA MUÑOZ MOLINA
 DIRECTORA DE FINANZAS Y TESORERA MUNICIPAL

