

Municipio de Mérida Yucatán
Estado Analítico de Ingresos
Del 1 de Enero al 30 de Junio de 2018

Rubro de Ingreso	Ingreso					Diferencia
	Estimado	Ampliaciones y Reducciones	Modificado	Devengado	Recaudado	
	(1)	(2)	(3=1+2)	(4)	(5)	
Impuestos	888,821,853.00	89,597,649.34	978,419,302.34	621,062,064.22	621,062,064.22	(267,759,588.78)
Cuotas y Aportaciones de Seguridad Social	0.00	0.00	0.00	0.00	0.00	0.00
Contribuciones de Mejoras	0.00	0.00	0.00	0.00	0.00	0.00
Derechos	202,834,781.00	16,714,314.59	219,549,095.59	110,855,307.42	110,855,307.42	(91,979,473.58)
Productos	44,393,135.00	(2,000,984.45)	42,392,150.55	22,549,850.15	22,549,850.15	(21,843,284.85)
Corriente	44,393,135.00	(2,000,984.45)	42,392,150.55	22,549,850.15	22,549,850.15	(21,843,284.85)
Capital	0.00	0.00	0.00	0.00	0.00	0.00
Aprovechamiento	13,539,597.00	1,991,104.29	15,530,701.29	7,994,481.30	7,994,481.30	(5,545,115.70)
Corriente	13,539,597.00	1,991,104.29	15,530,701.29	7,994,481.30	7,994,481.30	(5,545,115.70)
Capital	0.00	0.00	0.00	0.00	0.00	0.00
Ingresos por Ventas de Bienes y Servicios	0.00	0.00	0.00	0.00	0.00	0.00
Participaciones y Aportaciones	2,403,883,065.00	(29,996,239.04)	2,373,886,825.96	998,093,233.52	994,508,600.02	(1,409,374,464.98)
Transferencias, Asignaciones, Subsidios y Otras Ayudas	0.00	0.00	0.00	0.00	0.00	0.00
Ingresos Derivados de Financiamientos	0.00	0.00	0.00	0.00	0.00	0.00
Total	3,553,472,231.00	76,305,844.73	3,629,778,075.73	1,758,554,936.61	1,756,970,303.11	(1,796,501,927.89)

Estado Analítico de Ingresos Por Fuente de Financiamiento	Ingreso					Diferencia
	Estimado	Ampliaciones y Reducciones	Modificado	Devengado	Recaudado	
	(1)	(2)	(3=1+2)	(4)	(5)	
Ingresos del Gobierno	3,553,472,231.00	76,305,844.73	3,629,778,075.73	1,758,554,936.61	1,756,970,303.11	(1,796,501,927.89)
Impuestos	888,821,853.00	89,597,649.34	978,419,302.34	621,062,064.22	621,062,064.22	(267,759,588.78)
Contribuciones de Mejoras	0.00	0.00	0.00	0.00	0.00	0.00
Derechos	202,834,781.00	16,714,314.59	219,549,095.59	110,855,307.42	110,855,307.42	(91,979,473.58)
Productos	44,393,135.00	(2,000,984.45)	42,392,150.55	22,549,850.15	22,549,850.15	(21,843,284.85)
Corriente	44,393,135.00	(2,000,984.45)	42,392,150.55	22,549,850.15	22,549,850.15	(21,843,284.85)
Capital	0.00	0.00	0.00	0.00	0.00	0.00
Aprovechamientos	13,539,597.00	1,991,104.29	15,530,701.29	7,994,481.30	7,994,481.30	(5,545,115.70)
Corriente	13,539,597.00	1,991,104.29	15,530,701.29	7,994,481.30	7,994,481.30	(5,545,115.70)
Capital	0.00	0.00	0.00	0.00	0.00	0.00
Participaciones y Aportaciones	2,403,883,065.00	(29,996,239.04)	2,373,886,825.96	998,093,233.52	994,508,600.02	(1,409,374,464.98)
Transferencias, Asignaciones, Subsidios y Otras Ayudas	0.00	0.00	0.00	0.00	0.00	0.00
Ingresos de Organismos y Empresas	0.00	0.00	0.00	0.00	0.00	0.00
Cuotas y Aportaciones de Seguridad Social	0.00	0.00	0.00	0.00	0.00	0.00
Ingresos por Ventas de Bienes y Servicios	0.00	0.00	0.00	0.00	0.00	0.00
Transferencias, Asignaciones, Subsidios y Otras Ayudas	0.00	0.00	0.00	0.00	0.00	0.00
Ingresos derivados de financiamiento	0.00	0.00	0.00	0.00	0.00	0.00
Ingresos Derivados de Financiamiento	0.00	0.00	0.00	0.00	0.00	0.00
Total	3,553,472,231.00	76,305,844.73	3,629,778,075.73	1,758,554,936.61	1,756,970,303.11	(1,796,501,927.89)

Ingresos excedentes

Bajo protesta de decir verdad declaramos que los Estados financieros y sus notas son razonablemente correctos y responsabilidad del emisor


ABOG. MARÍA DOLORES FRITZ SIERRA
 PRESIDENTA MUNICIPAL


C.P. JUAN CARLOS ROSEL FLORES, MTR.
 DIRECTOR DE FINANZAS Y TESORERO MUNICIPAL

MUNICIPIO DE MERIDA YUCATAN
Estado Analítico del Ejercicio del Presupuesto de Egresos
Clasificación Administrativa
DEL 01 DE ENERO AL 30 DE JUNIO DE 2018
(PESOS)

Concepto	Egresos					
	Aprobado	Ampliaciones/ (Reducciones)	Modificado	Devengado	Pagado	Subejercicio
	1	2	3 = (1 + 2)	4	5	6 = (3 - 4)
SECTOR PÚBLICO MUNICIPAL	\$3,885,920,648.00	\$82,037,923.00	\$3,967,958,571.00	\$1,792,202,229.93	\$1,682,901,138.76	\$2,175,756,341.07
Total del Gasto	\$3,885,920,648.00	\$82,037,923.00	\$3,967,958,571.00	\$1,792,202,229.93	\$1,682,901,138.76	\$2,175,756,341.07

Bajo protesta de decir la verdad declaramos que los Estados Financieros y sus Notas son razonablemente correctos y responsabilidad del emisor.


 ABOG. MARÍA DOLORES FRITZ SIERRA
 PRESIDENTA MUNICIPAL



 C.P. JUAN CARLOS ROSEL FLORES, MTRO.
 DIRECTOR DE FINANZAS Y TESORERO MUNICIPAL

MUNICIPIO DE MERIDA YUCATAN
Estado Analítico del Ejercicio del Presupuesto de Egresos
Clasificación Económica (por Tipo de Gasto)
DEL 01 DE ENERO AL 30 DE JUNIO DE 2018
(PESOS)

Concepto	Egresos					
	Aprobado	Ampliaciones/ (Reducciones)	Modificado	Devegando	Pagado	Subejercicio
	1	2	3 = (1 + 2)	4	5	6 = (3 - 4)
Gasto Corriente	\$2,874,269,746.00	-\$56,717,009.00	\$2,817,552,737.00	\$1,371,261,580.47	\$1,289,900,142.28	\$1,446,291,156.53
	\$2,874,269,746.00	-56,717,009.00	\$2,817,552,737.00	\$1,371,261,580.47	\$1,289,900,142.28	\$1,446,291,156.53
Gasto de Capital	\$840,179,765.00	\$46,972,344.00	\$887,152,109.00	\$234,833,448.62	\$213,104,674.63	\$652,318,660.38
	\$840,179,765.00	46,972,344.00	\$887,152,109.00	\$234,833,448.62	\$213,104,674.63	\$652,318,660.38
Amortización de la Deuda	\$21,838,248.00	\$97,381,034.00	\$119,219,282.00	\$115,633,735.02	\$115,633,735.02	\$3,585,546.98
	\$21,838,248.00	97,381,034.00	\$119,219,282.00	\$115,633,735.02	\$115,633,735.02	\$3,585,546.98
Pensiones y Jubilaciones	\$149,632,889.00	-\$5,598,446.00	\$144,034,443.00	\$70,473,465.82	\$64,262,586.83	\$73,560,977.18
	\$149,632,889.00	-5,598,446.00	\$144,034,443.00	\$70,473,465.82	\$64,262,586.83	\$73,560,977.18
Total del Gasto	\$3,885,920,648.00	\$82,037,923.00	\$3,967,958,571.00	\$1,792,202,299.93	\$1,682,901,138.76	\$2,175,756,341.07

Bajo protesta de decir la verdad declaramos que los Estados Financieros y sus Notas son razonablemente correctos y responsabilidad del emisor.


 ABOG. MARÍA DOLORES FRITZ SIERRA
 PRESIDENTA MUNICIPAL


 C.P. JUAN CARLOS ROSEL FLORES, MTRD.
 DIRECTOR DE FINANZAS Y TESORERO MUNICIPAL

MUNICIPIO DE MERIDA YUCATAN
Estado Analítico del Ejercicio del Presupuesto de Egresos
Clasificación por Objeto del Gasto (Capítulo y Concepto)
DEL 01 DE ENERO AL 30 DE JUNIO DE 2018

Concepto	Egresos					
	Aprobado	Ampliaciones / (Reducciones)	Modificado	Devengado	Pagado	Subejercicio
	1	2	3 = (1 + 2)	4	5	6 = (3 - 4)
SERVICIOS PERSONALES	\$1,124,416,842.00	-\$5,266,541.00	\$1,119,150,301.00	\$536,754,234.53	\$487,771,699.74	\$582,396,066.47
REMUNERACIONES AL PERSONAL DE CARÁCTER PERMANENTE	\$625,295,413.00	-\$4,568,798.00	\$620,726,615.00	\$302,340,787.24	\$302,297,282.24	\$318,385,827.76
REMUNERACIONES AL PERSONAL DE CARÁCTER TRANSITORIO	\$68,672,606.00	\$323,861.00	\$68,996,467.00	\$32,726,313.29	\$32,560,536.49	\$36,270,153.71
REMUNERACIONES ADICIONALES Y ESPECIALES	\$165,145,471.00	\$1,109,511.00	\$166,254,982.00	\$85,354,450.40	\$51,130,392.10	\$80,900,531.60
SEGURIDAD SOCIAL	\$83,457,741.00	-\$1,214,624.00	\$82,243,117.00	\$38,727,701.12	\$28,476,931.31	\$43,515,415.88
OTRAS PRESTACIONES SOCIALES Y ECONOMICAS	\$181,845,611.00	-\$916,491.00	\$180,929,120.00	\$77,604,982.48	\$73,306,557.60	\$103,324,137.52
MATERIALES Y SUMINISTROS	\$211,341,591.00	\$56,478,811.00	\$267,820,402.00	\$164,222,086.10	\$155,517,261.14	\$103,598,315.90
MATERIALES DE ADMINISTRACION, EMISION DE DOCUMENTOS Y ARTICULOS OFICIALES	\$20,347,788.00	\$4,052,520.00	\$24,400,308.00	\$13,544,301.31	\$13,146,698.38	\$10,856,006.69
ALIMENTOS Y UTENSILIOS	\$21,764,124.00	\$3,435,760.00	\$25,199,884.00	\$13,196,449.98	\$12,102,116.90	\$12,003,434.02
MATERIALES Y ARTICULOS DE CONSTRUCCION Y DE REPARACION	\$76,909,493.00	\$49,756,140.00	\$126,665,633.00	\$93,278,617.80	\$89,653,413.01	\$33,387,015.20
PRODUCTOS QUIMICOS, FARMACEUTICOS Y DE LABORATORIO	\$7,312,430.00	\$100,398.00	\$7,412,828.00	\$4,911,191.59	\$4,425,269.39	\$2,501,636.41
COMBUSTIBLES, LUBRICANTES Y ADITIVOS	\$63,156,145.00	-\$1,822,966.00	\$61,333,179.00	\$29,727,173.50	\$29,040,245.68	\$31,606,005.50
VESTUARIO, BLANCOS, PRENDAS DE PROTECCION Y ARTICULOS DEPORTIVOS	\$15,245,113.00	\$578,744.00	\$15,823,857.00	\$5,791,846.78	\$3,576,577.56	\$10,032,010.22
MATERIALES Y SUMINISTROS PARA SEGURIDAD	\$1,860.00	\$223,140.00	\$225,000.00	\$0.00	\$0.00	\$225,000.00
HERRAMIENTAS, REFACCIONES Y ACCESORIOS MENORES	\$6,604,638.00	\$155,075.00	\$6,759,713.00	\$3,772,505.14	\$3,572,940.22	\$2,987,207.86

MUNICIPIO DE MERIDA YUCATAN
Estado Analítico del Ejercicio del Presupuesto de Egresos
Clasificación por Objeto del Gasto (Capítulo y Concepto)
DEL 01 DE ENERO AL 30 DE JUNIO DE 2018

Concepto	Egresos					
	Aprobado	Ampliaciones / (Reducciones)	Modificado	Devengado	Pagado	Subejercicio
	1	2	3 = (1 + 2)	4	5	6 = (3 - 4)
SERVICIOS GENERALES	\$781,736,748.00	\$99,207,427.00	\$880,944,175.00	\$401,266,334.23	\$387,282,133.92	\$479,677,840.77
SERVICIOS BÁSICOS	\$236,990,891.00	-\$2,233,399.00	\$234,757,492.00	\$102,590,538.06	\$101,907,671.58	\$132,166,953.94
SERVICIOS DE ARRENDAMIENTO	\$46,547,547.00	\$17,948,597.00	\$64,496,144.00	\$38,307,853.27	\$37,673,501.80	\$26,188,290.73
SERVICIOS PROFESIONALES, CIENTIFICOS, TECNICOS Y OTROS SERVICIOS	\$117,191,807.00	\$35,700,213.00	\$152,892,020.00	\$64,457,408.46	\$60,819,435.16	\$88,434,611.54
SERVICIOS FINANCIEROS, BANCARIOS Y COMERCIALES	\$17,178,429.00	\$566,829.00	\$17,745,258.00	\$10,172,364.03	\$10,016,898.17	\$7,572,893.97
SERVICIOS DE INSTALACION, REPARACION, MANTENIMIENTO Y CONSERVACION	\$259,435,485.00	\$41,642,432.00	\$301,077,917.00	\$126,437,501.32	\$122,296,772.24	\$174,640,415.68
SERVICIOS DE COMUNICACIÓN SOCIAL Y PUBLICIDAD	\$67,922,410.00	-\$7,380,201.00	\$60,542,209.00	\$31,166,954.18	\$30,196,867.06	\$29,375,254.82
SERVICIOS DE TRASLADO Y VIATICOS	\$5,492,647.00	-\$1,492,867.00	\$3,999,780.00	\$1,151,841.69	\$1,150,938.09	\$2,847,938.31
SERVICIOS OFICIALES	\$29,288,285.00	\$12,469,382.00	\$41,757,667.00	\$24,697,655.76	\$20,943,027.96	\$17,060,011.24
OTROS SERVICIOS GENERALES	\$1,689,247.00	\$1,986,441.00	\$3,675,688.00	\$2,284,217.46	\$2,277,021.86	\$1,391,470.54
TRANSFERENCIAS, ASIGNACIONES, SUBSIDIOS Y	\$505,555,983.00	\$87,647,372.00	\$593,203,355.00	\$282,623,391.86	\$266,722,634.74	\$310,579,963.14
TRANSFERENCIAS INTERNAS Y ASIGNACIONES AL SECTOR	\$25,208,187.00	\$310,453.00	\$25,518,640.00	\$15,921,513.14	\$15,921,513.14	\$9,597,126.86
SUBSIDIOS Y SUBVENCIONES	\$100,228,820.00	\$3,776,722.00	\$104,005,542.00	\$53,448,145.91	\$53,307,566.03	\$50,557,396.09
AYUDAS SOCIALES	\$222,662,087.00	\$89,243,643.00	\$311,905,730.00	\$139,160,266.99	\$129,619,968.74	\$172,745,463.01
PENSIONES Y JUBILACIONES	\$149,632,889.00	-\$5,598,446.00	\$144,034,443.00	\$70,473,465.82	\$64,262,586.83	\$73,560,977.18
DONATIVOS	\$7,824,000.00	-\$85,000.00	\$7,739,000.00	\$3,620,000.00	\$3,611,000.00	\$4,119,000.00
BIENES MUEBLES, INMUEBLES E INTANGIBLES	\$81,361,627.00	-\$30,650,648.00	\$50,710,979.00	\$25,245,318.17	\$9,016,578.37	\$25,465,660.83

MUNICIPIO DE MERIDA YUCATAN
Estado Analítico del Ejercicio del Presupuesto de Egresos
Clasificación por Objeto del Gasto (Capítulo y Concepto)
DEL 01 DE ENERO AL 30 DE JUNIO DE 2018


Concepto	Egresos					
	Aprobado	Ampliaciones / (Reducciones)	Modificado	Devengado	Pagado	Subejercicio
	1	2	3 = (1 + 2)	4	5	6 = (3 - 4)
MOBILIARIO Y EQUIPO DE ADMINISTRACION	\$6,516,492.00	\$1,526,723.00	\$8,043,215.00	\$3,111,851.10	\$2,973,648.70	\$4,931,363.90
MOBILIARIO Y EQUIPO EDUCACIONAL Y RECREATIVO	\$578,880.00	\$4,831,986.00	\$5,410,866.00	\$2,916,466.87	\$2,898,527.47	\$2,494,399.13
EQUIPO E INSTRUMENTAL MEDICO Y DE LABORATORIO	\$0.00	\$51,246.00	\$51,246.00	\$40,543.76	\$40,543.76	\$10,702.24
VEHICULOS Y EQUIPOS DE TRANSPORTE	\$7,738,000.00	\$3,873,323.00	\$11,611,323.00	\$9,765,941.85	\$1,541,541.85	\$1,845,381.15
MAQUINARIA, OTROS EQUIPOS Y HERRAMIENTAS	\$66,436,776.00	-\$41,050,244.00	\$25,386,532.00	\$9,229,386.27	\$1,381,188.27	\$16,157,145.73
ACTIVOS BIOLÓGICOS	\$46,668.00	-\$20,000.00	\$26,668.00	\$0.00	\$0.00	\$26,668.00
ACTIVOS INTANGIBLES	\$44,811.00	\$136,318.00	\$181,129.00	\$181,128.32	\$181,128.32	\$0.68
INVERSION PUBLICA	\$720,944,074.00	\$77,572,233.00	\$798,516,307.00	\$191,463,430.58	\$188,646,904.86	\$607,052,876.42
OBRA PUBLICA EN BIENES DE DOMINIO PUBLICO	\$719,810,734.00	\$69,714,925.00	\$789,525,659.00	\$191,463,430.58	\$188,646,904.86	\$598,062,228.42
OBRA PUBLICA EN BIENES PROPIOS	\$1,133,340.00	\$7,857,308.00	\$8,990,648.00	\$0.00	\$0.00	\$8,990,648.00
INVERSIONES FINANCIERAS Y OTRAS PROVISIONES	\$409,271,532.00	-\$333,656,509.00	\$75,615,023.00	\$18,124,699.87	\$15,441,191.40	\$57,490,323.13
INVERSIONES EN FIDEICOMISOS, MANDATOS Y OTROS ANÁLOGOS	\$37,874,064.00	\$50,759.00	\$37,924,823.00	\$18,124,699.87	\$15,441,191.40	\$19,800,123.13
PROVISIONES PARA CONTINGENCIAS Y OTRAS EROGACIONES ESPECIALES	\$371,397,468.00	-\$333,707,268.00	\$37,690,200.00	\$0.00	\$0.00	\$37,690,200.00
DEUDA PUBLICA	\$51,292,251.00	\$130,705,778.00	\$181,998,029.00	\$172,502,734.59	\$172,502,734.59	\$9,495,294.41
AMORTIZACIÓN DE LA DEUDA PÚBLICA	\$21,838,248.00	\$97,381,034.00	\$119,219,282.00	\$115,633,735.02	\$115,633,735.02	\$3,585,546.98
INTERESES DE LA DEUDA PÚBLICA	\$27,717,803.00	-\$17,858,660.00	\$9,859,143.00	\$5,217,358.92	\$5,217,358.92	\$4,641,784.08

MUNICIPIO DE MERIDA YUCATAN
Estado Analítico del Ejercicio del Presupuesto de Egresos
Clasificación por Objeto del Gasto (Capítulo y Concepto)
DEL 01 DE ENERO AL 30 DE JUNIO DE 2018

Concepto	Egresos					
	Aprobado	Ampliaciones / (Reducciones)	Modificado	Devengado	Pagado	Subejercicio
	1	2	3 = (1 + 2)	4	5	6 = (3 - 4)
COMISIONES DE LA DEUDA PÚBLICA	\$636,200.00	-\$487,299.00	\$148,901.00	\$1,169.45	\$1,169.45	\$147,731.55
GASTOS DE LA DEUDA PÚBLICA	\$1,100,000.00	-\$347,934.00	\$752,066.00	\$102,062.01	\$102,062.01	\$650,003.99
ADEUDOS DE EJERCICIOS FISCALES ANTERIORES (ADEFAS)	\$0.00	\$52,018,637.00	\$52,018,637.00	\$51,548,409.19	\$51,548,409.19	\$470,227.81
Total del Gasto	\$3,885,920,648.00	\$82,037,923.00	\$3,967,958,571.00	\$1,792,202,229.93	\$1,682,901,138.76	\$2,175,756,341.07

Bajo protesta de decir la verdad declaramos que los Estados Financieros y sus Notas son razonablemente correctos y responsabilidad del emisor.


 ABOG. MARIA DOLORES FRITZ SIERRA
 PRESIDENTA MUNICIPAL


 C.P. JUAN CARLOS ROSEL FLORES, MTRO.
 DIRECTOR DE FINANZAS Y TESORERO MUNICIPAL

MUNICIPIO DE MERIDA YUCATAN
Estado Analítico del Ejercicio del Presupuesto de Egresos
Clasificación Funcional (Finalidad y Función)
DEL 01 DE ENERO AL 30 DE JUNIO DE 2018
(PESOS)


Concepto	Egresos					
	Aprobado	Ampliaciones/ Reducciones	Modificado	Devengado	Pagado	Subejercicio
	1	2	3 = (1 + 2)	4	5	6 = (3 - 4)
GOBIERNO	\$933,248,659.00	\$36,663,113.91	\$969,911,772.91	\$438,588,446.04	\$403,761,395.87	\$531,323,326.87
LEGISLACION	\$39,206,787.00	\$1,981,700.00	\$41,188,487.00	\$21,448,374.29	\$19,899,048.89	\$19,740,112.71
JUSTICIA	\$5,383,791.00	-\$2,865.00	\$5,380,926.00	\$2,757,598.51	\$2,474,321.02	\$2,623,327.49
COORDINACION DE LA POLITICA DE GOBIERNO	\$60,150,607.00	-\$265,075.55	\$59,885,531.45	\$29,011,471.32	\$26,204,672.60	\$30,874,060.13
RELACIONES EXTERIORES	\$323,258.00	-\$78,166.00	\$245,092.00	\$30,518.46	\$27,894.66	\$214,573.54
ASUNTOS FINANCIEROS Y HACENDARIOS	\$41,784,484.00	\$13,194,937.00	\$54,979,421.00	\$16,307,224.46	\$14,552,810.22	\$38,672,196.54
SEGURIDAD NACIONAL	\$1,930,361.00	-\$43,407.00	\$1,886,954.00	\$844,533.86	\$774,629.32	\$1,042,420.14
ASUNTOS DE ORDEN PUBLICO Y DE SEGURIDAD INTERIOR	\$142,192,784.00	\$1,248,529.00	\$143,441,313.00	\$65,046,399.20	\$59,381,793.43	\$78,394,913.80
OTROS SERVICIOS GENERALES	\$642,276,587.00	\$20,627,461.46	\$662,904,048.46	\$303,142,325.94	\$280,446,225.73	\$359,761,722.52
DESARROLLO SOCIAL	\$2,756,446,344.00	-\$56,965,766.09	\$2,699,480,577.91	\$1,146,761,274.28	\$1,078,056,432.63	\$1,552,719,303.63
PROTECCION AMBIENTAL	\$66,292,669.00	\$10,891,561.00	\$77,184,230.00	\$35,152,155.21	\$33,574,301.23	\$42,032,074.79
VIVIENDA Y SERVICIOS A LA COMUNIDAD	\$2,232,317,086.00	-\$146,954,955.90	\$2,085,362,130.10	\$814,569,941.75	\$767,107,547.11	\$1,270,792,188.35
SALUD	\$41,880,321.00	\$3,474,892.00	\$45,355,213.00	\$25,119,376.92	\$23,198,371.96	\$20,235,836.08
RECREACION, CULTURA Y OTRAS MANIFESTACIONES SOCIALES	\$104,747,978.00	\$22,487,205.02	\$127,235,183.02	\$71,846,091.29	\$64,199,923.65	\$55,389,091.73
EDUCACION	\$41,096,620.00	\$7,484,249.00	\$48,580,869.00	\$25,839,645.21	\$24,843,168.28	\$22,741,223.79
PROTECCION SOCIAL	\$78,843,974.00	\$1,554,626.39	\$80,398,600.39	\$38,866,747.14	\$36,741,491.14	\$41,531,853.25
OTROS ASUNTOS SOCIALES	\$191,267,696.00	\$44,096,656.40	\$235,364,352.40	\$135,367,316.76	\$128,391,629.26	\$99,997,035.64
DESARROLLO ECONOMICO	\$117,358,693.00	\$4,953,457.18	\$122,312,150.18	\$60,831,009.77	\$57,241,241.28	\$61,481,140.41
ASUNTOS ECONOMICOS, COMERCIALES Y LABORALES EN GENERAL	\$88,987,271.00	\$4,183,995.18	\$93,171,266.18	\$47,944,221.92	\$44,872,424.54	\$45,227,044.26

MUNICIPIO DE MERIDA YUCATAN
Estado Analítico del Ejercicio del Presupuesto de Egresos
Clasificación Funcional (Finalidad y Función)
DEL 01 DE ENERO AL 30 DE JUNIO DE 2018
(PESOS)

Concepto	Egresos					
	Aprobado	Ampliaciones/ Reducciones	Modificado	Devengado	Pagado	Subejercicio
	1	2	3 = (1 + 2)	4	5	6 = (3 - 4)
AGROPECUARIA, SILVICULTURA, PESCA Y CAZA	\$4,067,699.00	\$246,923.00	\$4,314,622.00	\$2,235,632.89	\$2,082,299.73	\$2,078,989.11
TRANSPORTE	\$1,658,241.00	\$758,350.00	\$2,416,591.00	\$1,610,222.72	\$1,554,685.08	\$806,368.28
TURISMO	\$21,842,873.00	-\$164,213.00	\$21,678,660.00	\$8,697,746.98	\$8,416,868.11	\$12,980,913.02
CIENCIA, TECNOLOGIA E INNOVACION	\$802,609.00	-\$71,598.00	\$731,011.00	\$343,185.26	\$314,963.82	\$387,825.74
OTRAS NO CLASIFICADAS EN FUNCIONES ANTERIORES	\$78,866,952.00	\$97,387,118.00	\$176,254,070.00	\$146,021,499.84	\$143,842,068.98	\$30,232,570.16
TRANSACCIONES DE LA DEUDA PUBLICA / COSTO FINANCIERO DE LA DEUDA	\$51,295,751.00	-\$78,685,741.00	\$129,981,492.00	\$120,954,325.40	\$120,954,325.40	\$9,027,166.60
TRANSFERENCIAS, PARTICIPACIONES Y APORTACIONES ENTRE DIFERENTES NIVELES Y ORDENES DE GOBIERNO	\$27,571,201.00	-\$31,298.00	\$27,539,903.00	\$6,782,397.31	\$4,602,966.45	\$20,757,505.69
ADEUDOS DE EJERCICIOS FISCALES ANTERIORES	\$0.00	\$18,732,675.00	\$18,732,675.00	\$18,284,777.13	\$18,284,777.13	\$447,897.87
Total del Gasto	\$3,885,920,648.00	\$82,037,923.00	\$3,967,958,571.00	\$1,792,202,229.93	\$1,682,901,138.76	\$2,175,756,341.07

Bajo protesta de decir la verdad declaramos que los Estados Financieros y sus Notas son razonablemente correctos y responsabilidad del emisor.


 ABOG. MARIA DOLORES FRITZ SIERRA
 PRESIDENTA MUNICIPAL


 C.P. JUAN CARLOS ROSEL FLORES, MTR.
 DIRECTOR DE FINANZAS Y TESORERO MUNICIPAL