



Mérida, Yucatán a 23 de Julio del 2018
DFTM/SCA/DC.580/18

C.P. Mario Can Marín
Auditor Superior del Estado de Yucatán
PRESENTE

Por este medio le hago entrega en forma impresa y en medio magnético (C.D.) de los Estados Presupuestales y Contables que forman parte del Informe de Gestión Financiera correspondiente al segundo trimestre Abril-Junio 2018, con la finalidad de dar cumplimiento a los artículos 23 de la Ley de Fiscalización de la Cuenta Pública del Estado de Yucatán, 169 la Ley de Presupuesto y Contabilidad del Estado de Yucatán, los cuales se enlistan a continuación:

LGCG

- Estado de Actividades
- Estado de Situación Financiera
- Estado de Variación en la Hacienda Pública
- Estado de Cambios en la Situación Financiera
- Estado de Flujo de Efectivo
- Estado Analítico del Activo
- Estado Analítico de la Deuda y Otros Pasivos
- Estado Analítico de Ingresos
- Estado Analítico del Ejercicio del Presupuesto de Egresos Clasificación Administrativa
- Estado Analítico del Ejercicio del Presupuesto de Egresos Clasificación Económica (Por Tipo de Gasto).
- Estado Analítico del Ejercicio del Presupuesto de Egresos por Objeto del Gasto (Capítulo y Concepto).
- Estado Analítico del Ejercicio del Presupuesto de Egresos por Clasificación Funcional (Finalidad y Función).
- Estado Analítico del Ejercicio del Presupuesto de Egresos por Categoría Programática.

003026
AUDITORIA SUPERIOR DEL ESTADO DE YUCATÁN
H. CONGRESO DEL ESTADO DE YUCATÁN
ASEY
30 JUL. 2018
HORA: 13:57 Vo. Bo. [Signature]
Recepción de Informes de la Cuenta
Pública y Correspondencia
L ED



- Informe sobre Pasivos Contingentes
- Notas a los Estados Financieros

Sin otro particular al respecto me despido enviándole un cordial saludo.

ATENTAMENTE
"476 Años de Nobleza y Lealtad"

C.P. Juan Carlos Rosel Flores, Mtro.
Director de Finanzas y Tesorero Municipal

c.c.p.C.P. Javier Eduardo Cámara Menéndez/Subdirector de Contabilidad y Administración
c.c.p. Archivo

MUNICIPIO DE MÉRIDA YUCATÁN
ESTADO DE ACTIVIDADES
DEL 01 DE ENERO AL 30 DE JUNIO DE 2018

	2018	DIC/2017
INGRESOS Y OTROS BENEFICIOS		
Ingresos de la Gestión:	747,062,471.60	1,069,558,250.95
Impuestos	621,062,064.22	846,298,380.78
Cuotas y Aportaciones de Seguridad Social	0.00	0.00
Contribuciones de Mejoras	0.00	0.00
Derechos	110,855,307.42	200,306,278.63
Productos de Tipo Corriente*	7,150,618.66	10,446,021.66
Aprovechamiento de Tipo Corriente	7,994,481.30	12,507,569.88
Ingresos por Venta de Bienes y Servicios	0.00	0.00
Ingresos no Comprendidos en las Fracciones de la Ley de Ingresos Causados en Ejercicios Fiscales Anteriores Pendientes	0.00	0.00
Participaciones, Aportaciones, Transferencias, Asignaciones, Subsidios y Otras Ayudas	996,093,233.52	1,929,513,314.86
Participaciones y Aportaciones	996,093,233.52	1,929,513,314.86
Transferencias, Asignaciones, Subsidios y Otras Ayudas	0.00	0.00
Otros Ingresos y Beneficios	46,683,786.71	109,857,929.41
Ingresos Financieros	46,010,175.34	105,777,663.60
Incremento por Variación de Inventarios	0.00	0.00
Disminución del Exceso de Estimaciones por Pérdida o Deterioro u Obsolescencia	0.00	0.00
Disminución del Exceso de Provisiones	0.00	0.00
Otros Ingresos y Beneficios Varios	673,611.37	4,080,265.81
Total de Ingresos y Otros Beneficios	1,789,839,491.83	3,108,929,495.22
GASTOS Y OTRAS PERDIDAS		
Gastos de Funcionamiento	1,101,592,592.38	2,126,937,700.70
Servicios Personales	536,754,234.53	1,026,854,763.97
Materiales y Suministros	163,572,023.62	225,283,273.92
Servicios Generales	401,266,334.23	874,799,662.81
Transferencias, Asignaciones, Subsidios y Otras Ayudas	282,623,391.86	578,289,428.72
Transferencias Internas y Asignaciones al Sector Público	15,921,513.14	21,339,555.01
Transferencias al Resto del Sector Público	0.00	0.00
Subsidios y Subvenciones	53,448,145.91	102,856,125.92
Ayudas Sociales	139,160,266.99	315,928,588.68
Pensiones y Jubilaciones	70,473,465.82	132,695,933.11
Transferencias a Fideicomisos, Mandatos y Contratos Análogos	0.00	0.00
Transferencias a la Seguridad Social	0.00	0.00
Donativos	3,620,000.00	5,469,226.00
Transferencias al Exterior	0.00	0.00
Participaciones y Aportaciones	0.00	0.00
Participaciones	0.00	0.00
Aportaciones	0.00	0.00
Convenios	0.00	0.00
Intereses, Comisiones y Otros Gastos de la Deuda Pública	5,320,590.38	12,304,990.22
Intereses de la Deuda Pública	5,217,358.92	11,665,130.66
Comisiones de la Deuda Pública	1,169.45	1,926.36
Gastos de la Deuda Pública	102,062.01	637,933.20
Costos por Coberturas	0.00	0.00
Apoyos Financieros	0.00	0.00

**MUNICIPIO DE MÉRIDA YUCATÁN
ESTADO DE ACTIVIDADES
DEL 01 DE ENERO AL 30 DE JUNIO DE 2018**

	2018	DIC/2017
Otros Gastos y Pérdidas Extraordinarias	34,791,033.68	68,848,315.15
Estimaciones, Depreciaciones, Deterioros, Obsolescencia y Amortizaciones	29,749,886.39	58,633,425.02
Provisiones	0.00	0.00
Disminución de Inventarios	0.00	0.00
Aumento por Insuficiencia de Estimaciones por Pérdida o Deterioro	0.00	0.00
Aumento por Insuficiencia de Provisiones	0.00	0.00
Otros Gastos	5,041,147.29	10,214,890.13
Inversión Pública	43,747,279.57	400,207,298.69
Inversión Pública no Capitalizable	43,747,279.57	400,207,298.69
Total de Gastos y Otras Pérdidas	1,468,074,887.87	3,186,587,733.48
Resultados del Ejercicio (Ahorro/Desahorro)	321,764,603.96	-77,658,238.26

*No se incluyen: utilidades e intereses. Por regla de presentación se reservan como Ingresos Financieros

Bajo protesta de decir verdad declaramos que los Estados Financieros y sus Notas son razonables correctos y responsables del emisor

ABOG. MARIA DOLORES FRITZ SIERRA
PRESIDENTA MUNICIPAL

C.P. JUAN CARLOS ROSEL FLORES, MTRD.
DIRECTOR DE FINANZAS Y TESORERO MUNICIPAL


MUNICIPIO DE MÉRIDA YUCATÁN
ESTADO DE SITUACIÓN FINANCIERA
AL 30 DE JUNIO DE 2018

ACTIVO	2018	DIC/2017	PASIVO	2018	DIC/2017
Activo Circulante			Pasivo Circulante		
Efectivo y Equivalentes	416,548,736.31	320,620,557.83	Cuentas por Pagar a Corto Plazo	129,734,139.20	78,692,976.46
Derechos a Recibir Efectivo o Equivalentes	15,546,506.80	19,256,313.43	Documentos por Pagar a Corto Plazo	0.00	0.00
Derechos a Recibir Bienes o Servicios	47,459,117.83	76,305,620.30	Porción a Corto Plazo de la Deuda Pública a Largo Plazo	0.00	10,756,626.48
Inventarios	0.00	0.00	Titulos y Valores a Corto Plazo	0.00	0.00
Almacenes	2,316,835.06	1,665,870.07	Pasivo Diferidos a Corto Plazo	0.00	96,728.00
Estimacion por Pérdida o Deterioro de Activos Circulantes	0.00	0.00	Fondos y Bienes de Terceros en Garantía y/o Administración a Corto Plazo	4,389,928.33	4,733,297.07
Otros Activos Circulantes	0.00	0.00	Provisiones a Corto Plazo	0.00	0.00
Total de Activo Circulante	481,871,196.00	417,848,561.63	Otros Pasivos a Corto Plazo	332,448,417.36	332,448,417.36
			Total de Pasivo Circulante	466,572,484.89	426,728,045.37
Activo No Circulante			Pasivo No Circulante		
Inversiones Financiera a Largo Plazo	878,994,966.52	634,077,667.96	Cuentas por Pagar a Largo Plazo	0.00	0.00
Derechos a Recibir Efectivo o Equivalentes a Largo Plazo	100,337,171.20	100,357,480.09	Documentos por Pagar a Largo Plazo	0.00	0.00
Bienes Inmuebles, Infraestructura y Construccion en Proceso	9,098,532,765.65	7,978,902,212.70	Deuda Pública a Largo Plazo	0.00	104,877,108.54
Bienes Muebles	658,314,491.90	646,969,144.67	Pasivos Diferidos a Largo Plazo	0.00	0.00
Activos Intangibles	10,241,030.78	10,072,163.46	Fondos y Bienes de Terceros en Garantía y/o en Administración a Largo Plazo	6,759,573,013.33	6,751,364,916.58
Depreciacion, Deterioro Y Amortizacion Acumulada de Bienes	474,251,353.03	467,424,341.63	Provisiones a Largo Plazo	0.00	0.00
Activos Diferidos	0.00	0.00	Total de Pasivo No Circulante	6,759,573,013.33	6,856,242,025.10
Estimación por Pérdida o Deterioro de Activos no Circulantes	0.00	0.00	TOTAL DE PASIVO	7,226,145,498.22	7,282,970,070.47
Otros Activos no Circulantes	0.00	0.00	HACIENDA PÚBLICA/PATRIMONIO		
			Hacienda Pública/Patrimonio Contribuido		
Total de Activo No Circulante	10,272,169,073.02	9,102,954,327.05	Aportaciones	365,136.13	612,869.15
TOTAL DE ACTIVO	10,754,040,269.02	9,520,802,888.68	Donaciones Capital	0.00	0.00
			Actualización de la Hacienda Pública / Patrimonio	0.00	0.00
			Total de Hacienda Pública/Patrimonio Contribuido	365,136.13	612,869.15


**MUNICIPIO DE MÉRIDA YUCATÁN
ESTADO DE SITUACIÓN FINANCIERA
AL 30 DE JUNIO DE 2018**

2018	DIC/2017	2018	DIC/2017
<i>Hacienda Pública/Patrimonio Generado</i>			
		321,764,603.96	-77,658,238.26
		1,071,326,961.39	1,345,467,205.04
		3,369,537,026.60	2,388,086,664.69
		0.00	0.00
		0.00	0.00
		4,782,628,592.15	3,655,895,631.47
<i>Exceso o Insuficiencia en la Actualización de la Hacienda Pública/Patrimonio</i>			
		0.00	0.00
		-1,255,098,957.48	-1,418,675,682.41
		-1,255,098,957.48	-1,418,675,682.41
<i>TOTAL DE HACIENDA PÚBLICA/PATRIMONIO</i>			
		3,527,894,770.80	2,237,832,818.21
<i>TOTAL DEL PASIVO Y HACIENDA PÚBLICA / PATRIMONIO</i>			
		10,754,040,269.02	9,520,802,888.68

Bajo protesta de decir verdad declaramos que los Estados Financieros y sus notas son razonablemente correctos y responsabilidad del emisor



ABOG. MARÍA DOLORES FRITZ SIERRA
PRESIDENTA MUNICIPAL





C.P. JUAN CARLOS ROSEL FLORES, MTR O
DIRECTOR DE FINANZAS Y TESORERO MUNICIPAL

Municipio de Mérida Yucatán
Estado de Variación en la Hacienda Pública
Del 1 de Enero al 30 de Junio del 2018

Concepto	Hacienda Pública / Patrimonio Contribuido	Hacienda Pública / Patrimonio Generado de Ejercicios Anteriores	Hacienda Pública / Patrimonio Generado del Ejercicio	Exceso o Insuficiencia en la Actualización de la Hacienda Pública / Patrimonio	Total
Hacienda Pública / Patrimonio Contribuido Neto 2017	612,869.15				612,869.15
Aportaciones	612,869.15				612,869.15
Donaciones de Capital					
Actualización de la Hacienda Pública/Patrimonio					
Hacienda Pública / Patrimonio Generado Neto 2017		3,655,895,631.47			3,655,895,631.47
Resultados del Ejercicio (Ahorro/Desahorro)					
Resultados de Ejercicios Anteriores		1,267,808,966.78			1,267,808,966.78
Revalúos		2,388,086,664.69			2,388,086,664.69
Reservas					
Rectificaciones de Resultados de Ejercicios Anteriores					
Exceso o Insuficiencia en la Actualización de la Hacienda Pública/Patrimonio Neto 2017				- 1,418,675,682.41	- 1,418,675,682.41
Resultado por Posición Monetaria					
Resultado por Tenencia de Activos no Monetarios				- 1,418,675,682.41	- 1,418,675,682.41
Hacienda Pública / Patrimonio Neto Final 2017	612,869.15	3,655,895,631.47		- 1,418,675,682.41	2,237,832,818.21
Cambios en la Hacienda Pública / Patrimonio Contribuido Neto 2018	- 247,733.02				- 247,733.02
Aportaciones	- 247,733.02				- 247,733.02
Donaciones de Capital					
Actualización de la Hacienda Pública/Patrimonio					
Variaciones de la Hacienda Pública / Patrimonio Generado Neto 2018		- 196,482,005.39	1,323,214,966.07		1,126,732,960.68
Resultados del Ejercicio (Ahorro/Desahorro)			321,764,603.96		321,764,603.96
Resultados de Ejercicios Anteriores		- 196,482,005.39			- 196,482,005.39
Revalúos			1,001,450,362.11		
Reservas					
Rectificaciones de Resultados de Ejercicios Anteriores					
Cambios en el Exceso o Insuficiencia en la Actualización de la Hacienda Pública/Patrimonio Neto 2018				163,576,724.93	
Resultado por Posición Monetaria					
Resultado por Tenencia de Activos no Monetarios				163,576,724.93	163,576,724.93
Hacienda Pública / Patrimonio Neto Final 2018	365,136.13	3,459,413,626.08	1,323,214,966.07	- 1,255,098,957.48	3,527,894,770.80

Bajo protesta de decir verdad declaramos que los Estados Financieros y sus Notas son razonablemente correctos y responsabilidad del emisor


 ABOG. MARÍA DOLORES FRITZ SIERRA
 PRESIDENTA MUNICIPAL


 C.P. JUAN CARLOS ROSEL FLORES, MTR.
 DIRECTOR DE FINANZAS Y TESOERO MUNICIPAL

MUNICIPIO DE MÉRIDA YUCATÁN
ESTADO DE CAMBIOS EN LA SITUACION FINANCIERA
DEL 1 DE ENERO AL 30 DE JUNIO DE 2018

	Origen	Aplicación
ACTIVO	39,403,829.19	1,272,641,209.53
Activo Circulante	32,556,509.10	96,579,143.47
Efectivo y Equivalentes	0.00	95,928,178.48
Derechos a Recibir Efectivo o Equivalentes	3,709,806.63	0.00
Derechos a Recibir Bienes o Servicios	28,846,702.47	0.00
Inventarios	0.00	0.00
Almacenes	0.00	650,964.99
Estimacion por Pérdida o Deterioro de Activos Circulantes	0.00	0.00
Otros Activos Circulantes	0.00	0.00
Activo No Circulante	6,847,320.09	1,176,062,066.06
Inversiones Financiera a Largo Plazo	0.00	44,917,298.56
Derechos a Recibir Efectivo o Equivalentes a Largo Plazo	20,308.89	0.00
Bienes Inmuebles, Infraestructura y Construccion en Proceso	0.00	1,119,630,552.95
Bienes Muebles	0.00	11,345,347.23
Activos Intangibles	0.00	168,867.32
Depreciacion, Deterioro Y Amortizacion Acumulada de Bienes	6,827,011.20	0.00
Activos Diferidos	0.00	0.00
Estimación por Pérdida o Deterioro de Activos no Circulantes	0.00	0.00
Otros Activos no Circulantes	0.00	0.00
PASIVO	59,249,259.51	116,073,831.76
Pasivo Circulante	51,041,162.74	11,196,723.22
Cuentas por Pagar a Corto Plazo	51,041,162.74	0.00
Documentos por Pagar a Corto Plazo	0.00	0.00
Porción a Corto Plazo de la Deuda Pública a Largo Plazo	0.00	10,756,626.48
Títulos y Valores a Corto Plazo	0.00	0.00
Pasivo Diferidos a Corto Plazo	0.00	96,728.00
Fondos y Bienes de Terceros en Garantía y/o Administración a Corto Plazo	0.00	343,368.74
Provisiones a Corto Plazo	0.00	0.00
Otros Pasivos a Corto Plazo	0.00	0.00
Pasivo No Circulante	8,208,096.77	104,877,108.54
Cuentas por Pagar a Largo Plazo	0.00	0.00
Documentos por Pagar a Largo Plazo	0.00	0.00
Deuda Pública a Largo Plazo	0.00	104,877,108.54
Pasivos Diferidos a Largo Plazo	0.00	0.00
Fondos y Bienes de Terceros en Garantía y/o en Administración a Largo Plazo	8,208,096.77	0.00
Provisiones a Largo Plazo	0.00	0.00
HACIENDA PÚBLICA/PATRIMONIO	1,486,791,691.00	196,729,738.41
Hacienda Pública/Patrimonio Contribuido	0.00	247,733.02
Aportaciones	0.00	247,733.02
Donaciones Capital	0.00	0.00
Actualización de la Hacienda Pública / Patrimonio	0.00	0.00
Hacienda Pública/Patrimonio Generado	1,323,214,966.07	196,482,005.39
Resultados del Ejercicio (Ahorro / Desahorro)	321,764,603.96	0.00
Resultados de Ejercicios Anteriores	0.00	196,482,005.39
Revalúos	1,001,450,362.11	0.00
Reservas	0.00	0.00
Rectificaciones de Resultados de Ejercicios Anteriores	0.00	0.00
Exceso o Insuficiencia en la Actualización de la Hacienda Publica	163,576,724.98	0.00
Resultados por Posición Monetaria	0.00	0.00
Resultados por Tenencia de Activos no Monetarios	163,576,724.98	0.00

Bajo protesta de decir verdad declaramos que los Estados Financieros y sus notas son razonablemente correctos y responsabilidad del emisor

ABOG. MARÍA DOLORES FRITZ SIERRA
PRESIDENTA MUNICIPAL

Página 1

C.P. JUAN CARLOS ROSAL FLORES, MTRD.
DIRECTOR DE FINANZAS Y TESORERO MUNICIPAL


MUNICIPIO DE MÉRIDA YUCATÁN
ESTADO DE FLUJO DE EFECTIVO
DEL 1 DE ENERO AL 30 DE JUNIO DE 2018

Concepto	2018	DIC./2017
Flujo de Efectivo de las Actividades de Operación		
Origen	\$1,789,839,491.83	\$3,108,929,495.22
Impuestos	\$621,062,064.22	\$846,298,380.78
Contribuciones De Mejoras	\$0.00	\$0.00
Derechos	\$110,855,307.42	\$200,306,278.63
Productos De Tipo Corriente	\$22,549,850.15	\$43,224,432.53
Aprovechamientos De Tipo Corriente	\$7,994,481.30	\$12,507,569.88
Ingresos No Comprendidos En Las Fracciones De La Ley De Ingresos Causados En Ejercicios Fiscales Anteriores Pendientes De Liquidación O Pago Participaciones Y Aportaciones	\$0.00	\$0.00
Transferencias. Asignaciones. Subsidios Y Otras Ayudas	\$31,284,555.22	\$0.00
Otros orígenes de Operación	\$0.00	\$77,079,518.54
Aplicación	\$1,462,754,297.49	\$3,174,282,743.26
Servicios Personales	\$536,754,234.53	\$1,026,854,763.97
Materiales Y Suministros	\$163,572,023.62	\$225,283,273.92
Servicios Generales	\$401,266,334.23	\$874,799,662.81
Transferencias Internas Y Asignaciones Al Sector Público	\$15,921,513.14	\$21,339,555.01
Subsidios Y Subvenciones	\$53,448,145.91	\$102,856,125.92
Ayudas Sociales	\$139,160,266.99	\$315,928,588.68
Pensiones Y Jubilaciones	\$70,473,465.82	\$132,695,933.11
Donativos	\$3,620,000.00	\$5,469,226.00
Transferencias Al Exterior	\$0.00	\$0.00
Otras Aplicaciones de Operación	\$78,538,313.25	\$469,055,613.84
Flujos Netos de Efectivo por Actividades de Operación	\$327,085,194.34	-\$65,353,248.04
Flujo de Efectivo de las Actividades de Inversión		
Origen	\$39,403,829.19	\$42,379,885.22
Bienes Inmuebles, Infraestructura y Construcciones en Proceso	\$0.00	\$0.00
Bienes Muebles	\$0.00	\$0.00
Otros Orígenes de Inversión	\$39,403,829.19	\$42,379,885.22
Aplicación	\$1,176,713,031.05	\$859,513,018.05
Bienes Inmuebles, Infraestructura y Construcciones en Proceso	\$1,119,630,552.95	\$666,692,981.07
Bienes Muebles	\$11,345,347.23	\$30,118,228.90
Otras Aplicaciones de Inversión	\$45,737,130.87	\$162,701,808.08
Flujos Netos de Efectivo por Actividades de Inversión	-\$1,137,309,201.86	-\$817,133,132.83
Flujo de Efectivo de las Actividades de Financiamiento		
Origen	\$1,224,276,346.55	\$1,009,823,173.20
Endeudamiento Neto	\$0.00	\$0.00
Interno	\$0.00	\$0.00
Externo	\$0.00	\$0.00
Otros Orígenes de Financiamiento	\$1,224,276,346.55	\$1,009,823,173.20
Aplicación	\$318,124,160.55	\$532,229,980.12
Servicios de la Deuda	\$5,320,590.38	\$12,304,990.22
Interno	\$5,320,590.38	\$12,304,990.22
Externo	\$0.00	\$0.00
Otras Aplicaciones de Financiamiento	\$312,803,570.17	\$519,924,989.90


**MUNICIPIO DE MÉRIDA YUCATÁN
ESTADO DE FLUJO DE EFECTIVO
DEL 1 DE ENERO AL 30 DE JUNIO DE 2018**

Concepto	2018	DIC./2017
Flujos Netos de Efectivo por Actividades de Financiamiento	\$906,152,186.00	\$477,593,193.08
Incremento/Disminución Neta en el Efectivo y Equivalentes al Efectivo	\$95,928,178.48	-\$404,893,187.79
Efectivo y Equivalentes al Efectivo al Inicio del Ejercicio (1)	\$320,620,557.83	\$725,513,745.62
Efectivo y Equivalentes al Efectivo al Final del Ejercicio (1)	\$416,548,736.31	\$320,620,557.83

Bajo protesta de decir la verdad declaramos que los Estados Financieros y sus Notas son razonablemente correctos y responsabilidad del emisor.



ABOG. MARÍA DOLORES FRITZ SIERRA
PRESIDENTA MUNICIPAL



C.P. JUAN CARLOS ROSEL FLORES, MTR.
DIRECTOR DE FINANZAS Y TESORERO MUNICIPAL

22

**MUNICIPIO DE MERIDA YUCATAN
ESTADO ANALÍTICO DEL ACTIVO
DEL 1 DE ENERO AL 30 DE JUNIO DE 2018**

Concepto	Saldo Inicial 1	Cargos del Período 2	Abonos del Período 3	Saldo Final 4=(1+2-3)	Variación del Período 4 - 1
ACTIVO	9,520,802,888.68	15,435,356,713.52	14,202,119,333.18	10,754,040,269.02	1,233,237,380.34
ACTIVO CIRCULANTE	417,848,561.63	13,148,062,891.17	13,084,040,256.80	481,871,196.00	64,022,634.37
EFFECTIVOS Y EQUIVALENTES	320,620,557.83	10,894,787,085.08	10,798,858,906.60	416,548,736.31	96,928,178.48
DERECHOS A RECIBIR EFECTIVO O EQUIVALENTES	19,256,313.43	2,208,329,475.38	2,212,039,282.01	15,546,506.80	-3,709,806.63
DERECHOS A RECIBIR BIENES O SERVICIOS	76,305,820.30	40,674,720.05	69,521,422.52	47,459,117.83	-28,846,702.47
INVENTARIOS	0.00	0.00	0.00	0.00	0.00
ALMACENES	1,665,870.07	4,271,610.66	3,620,645.67	2,316,835.06	650,964.99
ESTIMACIÓN POR PÉRDIDA O DETERIORO DE ACTIVOS CIRCULANTES	0.00	0.00	0.00	0.00	0.00
OTROS ACTIVOS CIRCULANTES	0.00	0.00	0.00	0.00	0.00
ACTIVO NO CIRCULANTE	9,102,954,327.05	2,287,293,822.35	1,118,079,076.38	10,272,169,073.02	1,169,214,745.97
INVERSIONES A LARGO PLAZO	834,077,667.98	243,774,717.26	198,857,418.70	878,994,966.52	44,917,298.56
DERECHOS A RECIBIR EFECTIVO O EQUIVALENTES A LARGO PLAZO	100,357,480.09	10,754,188.64	10,774,497.53	100,337,171.20	-20,308.89
BIENES INMUEBLES. INFRAESTRUCTURA Y CONSTRUCCIONES EN PROCESO	7,978,902,212.70	1,964,066,808.39	844,435,255.44	9,098,532,765.65	1,119,630,552.95
BIENES MUEBLES	646,969,144.67	41,012,642.31	29,667,295.08	668,314,491.90	11,345,347.23
ACTIVOS INTANGIBLES	10,072,163.46	181,128.32	12,261.00	10,241,030.78	168,867.32
DEPRECIACIÓN, DETERIORO Y AMORTIZACIÓN ACUMULADA DE BIENES	467,424,341.83	27,505,337.43	34,332,348.63	474,251,359.03	6,827,011.20
ACTIVOS DIFERIDOS	0.00	0.00	0.00	0.00	0.00
ESTIMACIÓN POR PÉRDIDA O DETERIORO DE ACTIVOS NO CIRCULANTES	0.00	0.00	0.00	0.00	0.00
OTROS ACTIVOS NO CIRCULANTES	0.00	0.00	0.00	0.00	0.00

Bajo protesta de decir verdad declaramos que los Estados Financieros y sus Notas son razonablemente correctos y responsabilidad del emisor

ABOG. MARÍA DOLORES FRITZ SIERRA
PRESIDENTA MUNICIPAL

C.P. JUAN CARLOS ROSEL FLORES, MTR.
DIRECTOR DE FINANZAS Y TESORERO MUNICIPAL

MUNICIPIO DE MÉRIDA YUCATÁN
ESTADO ANALITICO DE LA DEUDA Y OTROS PASIVOS
AL 30 DE JUNIO DE 2018

Denominación de las Deudas	Moneda de Contratación	Institución o País Acreedor	Saldo Inicial del Periodo	Saldo Final del Periodo
DEUDA PÚBLICA				
Corto Plazo				
Deuda Interna			\$10,756,626.48	\$0.00
Instituciones de Crédito	Pesos	Bancaria	\$10,756,626.48	\$0.00
Títulos y Valores	Pesos		\$0.00	\$0.00
Arrendamiento Financieros	Pesos		\$0.00	\$0.00
Deuda Externa			\$0.00	\$0.00
Organismos Financieros Internacionales	Pesos		\$0.00	\$0.00
Deuda Bilateral	Pesos		\$0.00	\$0.00
Títulos y Valores	Pesos		\$0.00	\$0.00
Arrendamientos Financieros	Pesos		\$0.00	\$0.00
Subtotal a Corto Plazo			\$10,756,626.48	\$0.00
Largo Plazo				
Deuda Interna			\$104,877,108.54	\$0.00
Instituciones de Crédito	Pesos	Bancaria	\$104,877,108.54	\$0.00
Títulos y Valores	Pesos		\$0.00	\$0.00
Arrendamientos Financieros	Pesos		\$0.00	\$0.00
Deuda Externa			\$0.00	\$0.00
Organismos Financieros Internacionales	Pesos		\$0.00	\$0.00
Deuda Bilateral	Pesos		\$0.00	\$0.00
Títulos y Valores	Pesos		\$0.00	\$0.00
Arrendamientos Financieros	Pesos		\$0.00	\$0.00
Subtotal a Largo Plazo			\$104,877,108.54	\$0.00
Otros Pasivos			\$7,167,336,335.45	\$7,226,145,498.22
Total de Deuda y Otros Pasivos			\$7,282,370,070.47	\$7,226,145,498.22

Bajo protesta de decir la verdad declaramos que los Estados Financieros y sus Notas son razonablemente correctos y responsabilidad del emisor.

ABOG. MARIA DOLORES FRITZ SIERRA
 PRESIDENTA MUNICIPAL

C.P. JUAN CARLOS ROSSEL FLORES, MTRO.
 DIRECTOR DE FINANZAS Y TESORERO MUNICIPAL