

Mérida, Yucatán a 9 de Enero del 2018
DFTM/SCA/DC Of. 24/18
CLASIFICACION:PB
ASUNTO: Envío de Documentación

C.P. Mario Can Marín
Auditor Superior del Estado de Yucatán

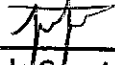
Por este medio le envío en forma impresa y en C.D., los Informes de Gestión Financiera Trimestrales por el período de Octubre-Diciembre del 2017, con la finalidad de dar cumplimiento a los artículos 23 de la Ley de Fiscalización de la Cuenta Pública del Estado de Yucatán, y 169 la Ley de Presupuesto y Contabilidad del Estado de Yucatán y la Ley General de Contabilidad Gubernamental.

- Estado de Ingresos y Gastos
- Estado de Variación en la Hacienda Pública
- Estado Analítico de la Deuda y Otros Pasivos
- Estado de Cambios en la Situación Financiera
- Estado de Flujo de Efectivo
- Estado Analítico del Activo
- Estado de Situación Financiera
- Deuda por Pagar
- Compromisos
- Activos y Pasivos
- Anexo Desglose de Ingresos
- Anexo Desglose de Gastos
- Balanza de Comprobación

000134

(2 discos)
AUDITORÍA SUPERIOR DEL ESTADO DE YUCATÁN
H. CONGRESO DEL ESTADO DE YUCATÁN
ASEY

10 ENE 2018

HORA: 11:09 Vo. Bo. 
Recepción de Informes de la Cuenta Pública y Correspondencia

Sin más por el momento me despido, no sin enviarle un cordial saludo.

ATENTAMENTE


C.P. Juan Carlos Rosel Flores, Mtro.
Director de Finanzas y Tesorero Municipal

c.c.p. CP. Javier Cámara Menéndezr/Subdirector de Contabilidad y Administración
c.c.p. Archivo

COPIA



MUNICIPIO DE MERIDA YUCATAN
DIRECCIÓN DE FINANZAS Y TESORERÍA MUNICIPAL
ESTADO DE INGRESOS Y GASTOS
DEL 1° AL 31 DE DICIEMBRE DE 2017
Y ACUMULADO DEL 1° DE ENERO AL 31 DE DICIEMBRE DE 2017

	MENSUAL	%	ACUMULADO	%		MENSUAL	%	ACUMULADO	%
IMPUESTOS	\$60,124,542.82	24%	\$846,298,380.78	27%	SERVICIOS PERSONALES	\$90,755,216.60	15%	\$1,026,854,763.97	32%
CONTRIBUCIONES DE MEJORAS	\$0.00	0%	\$0.00	0%	MATERIALES Y SUMINISTROS	\$32,314,323.75	6%	\$225,283,273.92	7%
DERECHOS	\$20,023,618.73	8%	\$200,306,278.63	6%	SERVICIOS GENERALES	\$136,958,328.94	23%	\$874,798,662.81	28%
PRODUCTOS DE TIPO CORRIENTE	\$3,780,090.91	2%	\$43,224,432.53	1%	TRANSFERENCIAS, ASIGNACIONES, SUBSIDIOS Y OTRAS AYUDAS	\$78,409,212.35	13%	\$578,289,428.72	18%
APROVECHAMIENTOS DE TIPO CORRIENTE	\$709,382.20	0%	\$12,507,569.88	0%	INTERESES, COMISIONES Y OTROS GASTOS DE LA DEUDA PÚBLICA	\$978,935.62	0%	\$12,304,990.22	0%
PARTICIPACIONES	\$74,038,781.98	29%	\$1,105,504,568.41	36%	OTROS GASTOS Y PERDIDAS EXTRAORDINARIAS	\$6,231,444.37	1%	\$68,848,315.15	2%
APORTACIONES	\$83,780,584.00	33%	\$738,055,634.00	24%	INVERSION PÚBLICA	\$247,691,398.26	42%	\$400,207,298.89	13%
CONVENIOS	\$4,654,520.45	2%	\$85,953,092.45	3%					
TRANSFERENCIAS INTERNAS Y ASIGNACIONES AL SECTOR PÚBLICO	\$0.00	0%	\$0.00	0%					
TRANSFERENCIAS AL RESTO DEL SECTOR PÚBLICO	\$0.00	0%	\$0.00	0%					
AYUDAS SOCIALES	\$0.00	0%	\$0.00	0%					
OTROS INGRESOS Y BENEFICIOS	\$4,999,531.11	2%	\$77,079,518.54	3%					
TOTAL DE INGRESOS	\$252,111,052.18	100%	\$3,108,929,495.22	100%	TOTAL DE EGRESOS	\$593,338,859.89	100%	\$3,186,587,733.48	100%

EXISTENCIA INICIAL

BANCOS (30-11-17)	\$621,864,686.78 (31-12-16)	\$724,500,292.16
OTROS ACTIVOS (30-11-17)	\$9,356,246,438.01 (31-12-16)	\$8,384,062,651.48
PASIVOS (30-11-17)	(\$7,232,415,040.42) (31-12-16)	(\$6,796,944,123.32)
HACIENDA PÚBLICA/ PATRIMONIO (31-12-17)	(\$168,635,458.45) (31-12-17)	\$3,872,236.15
SUMAS IGUALES	\$2,831,171,678.10	\$5,424,420,551.69

LIC. MAURICIO VILA DOSAL
 PRESIDENTE MUNICIPAL

EXISTENCIA FINAL

BANCOS DISPONIBLE (31-12-17)	\$319,831,873.22	\$319,831,873.22
OTROS ACTIVOS (31-12-17)	\$9,204,171,015.46	\$9,201,171,015.46
PASIVOS (31-12-17)	(\$7,282,870,070.47)	(\$7,282,870,070.47)
SUMAS IGUALES	\$2,831,171,678.10	\$5,424,420,551.69

C.P. JUAN MANUEL PROEL FLORES, MITRO,
 DIRECTOR DE FINANZAS Y TESORERÍA MUNICIPAL


MUNICIPIO DE MERIDA YUCATAN
ESTADO DE VARIACION EN LA HACIENDA PUBLICA
DEL 1 DE ENERO AL 31 DE DICIEMBRE DE 2017

Concepto	Hacienda Pública / Patrimonio Contribuido	Hacienda Pública / Patrimonio Generado de Ejercicios Anteriores	Hacienda Pública / Patrimonio Generado del Ejercicio	Ajustes por Cambios de Valor	Total
Rectificaciones de Resultados de Ejercicios Anteriores	-	-	-	-	-
Patrimonio Neto Inicial Ajustado del Ejercicio	468,329.15	-	-	-	468,329.15
Aportaciones	468,329.15	-	-	-	468,329.15
Donaciones de Capital	-	-	-	-	-
Actualización de la Hacienda Pública/Patrimonio	-	-	-	-	-
Variaciones de la Hacienda Pública / Patrimonio Neto del Ejercicio 2015	-	3,634,910,762.68	-	-	3,634,910,762.68
Resultados del Ejercicio (Ahorro/Desahorro)	-	-	-	-	-
Resultados de Ejercicios Anteriores	-	1,759,221,885.07	-	-	1,759,221,885.07
Revalúos	-	1,875,688,877.61	-	-	1,875,688,877.61
Reservas	-	-	-	-	-
Hacienda Pública / Patrimonio Neto Final del Ejercicio 2016	468,329.15	3,634,910,762.68	-	-	3,635,379,091.83
Cambios en la Hacienda Pública / Patrimonio Neto del Ejercicio 2017	144,540.00	-	-	-	144,540.00
Aportaciones	144,540.00	-	-	-	144,540.00
Donaciones de Capital	-	-	-	-	-
Actualización de la Hacienda Pública/Patrimonio	-	-	-	-	-
Variaciones de la Hacienda Pública / Patrimonio Neto del Ejercicio	-	-	491,412,918.29	512,397,787.08	20,984,868.79
Resultados del Ejercicio (Ahorro/Desahorro)	-	-	77,658,238.26	-	77,658,238.26
Resultados de Ejercicios Anteriores	-	-	413,754,680.03	-	413,754,680.03
Revalúos	-	-	-	512,397,787.08	512,397,787.08
Reservas	-	-	-	-	-
Saldo Neto en la Hacienda Pública / Patrimonio 2017	612,869.15	3,634,910,762.68	491,412,918.29	512,397,787.08	3,656,508,500.62

Bajo protesta de decir verdad declaramos que los Estados Financieros y sus Notas son razonablemente correctos y responsabilidad del emisor



LIC. MAURICIO VILA DOSAL
 PRESIDENTE MUNICIPAL



C.P. JUAN CARLOS ROSEL FLORES, MTRO.
 DIRECTOR DE FINANZAS Y TESORERO MUNICIPAL

MUNICIPIO DE MERIDA YUCATAN
ESTADO ANALITICO DE LA DEUDA Y OTROS PASIVOS
AL 31 DE DICIEMBRE DE 2017

Denominación de las Deudas	Moneda de Contratación	Institución o País Acreedor	Saldo Inicial del Periodo	Saldo Final del Periodo
DEUDA PÚBLICA				
Corto Plazo				
Deuda Interna			\$10,756,626.48	\$10,756,626.48
Instituciones de Crédito	Pesos	Bancaria	\$10,756,626.48	\$10,756,626.48
Títulos y Valores	Pesos		\$0.00	\$0.00
Arrendamiento Financieros	Pesos		\$0.00	\$0.00
Deuda Externa			\$0.00	\$0.00
Organismos Financieros Internacionales	Pesos		\$0.00	\$0.00
Deuda Bilateral	Pesos		\$0.00	\$0.00
Títulos y Valores	Pesos		\$0.00	\$0.00
Arrendamientos Financieros	Pesos		\$0.00	\$0.00
Subtotal a Corto Plazo			\$10,756,626.48	\$10,756,626.48
Largo Plazo				
Deuda Interna			\$115,633,735.02	\$ 104,877,108.54
Instituciones de Crédito	Pesos	Bancaria	\$115,633,735.02	\$104,877,108.54
Títulos y Valores	Pesos		\$0.00	\$0.00
Arrendamientos Financieros	Pesos		\$0.00	\$0.00
Deuda Externa			\$0.00	\$0.00
Organismos Financieros Internacionales	Pesos		\$0.00	\$0.00
Deuda Bilateral	Pesos		\$0.00	\$0.00
Títulos y Valores	Pesos		\$0.00	\$0.00
Arrendamientos Financieros	Pesos		\$0.00	\$0.00
Subtotal a Largo Plazo			\$115,633,735.02	\$ 104,877,108.54
Otros Pasivos			\$6,670,553,761.82	\$7,167,336,335.45
Total de Deuda y Otros Pasivos			\$6,796,944,123.32	\$7,282,970,070.47

Bajo protesta de decir la verdad declaramos que los Estados Financieros y sus Notas son razonablemente correctos y responsabilidad del emisor.


 LIC. MAURICIO VILA DOSAL
 PRESIDENTE MUNICIPAL


 C.P. JUAN CARLOS ROSEL FLORES, MTR.O.
 DIRECTOR DE FINANZAS Y TESORERO MUNICIPAL



MUNICIPIO DE MÉRIDA YUCATÁN
 DIRECCIÓN DE FINANZAS Y TESORERÍA MUNICIPAL
 ESTADO DE CAMBIOS EN LA SITUACIÓN FINANCIERA
 AL: 31 DE DICIEMBRE DE 2017

RESULTADO AL MES DE DICIEMBRE
 Hacienda Pública / Patrimonio

341,227,807.71
 166,635,458.45

(+) ORIGENES DE RECURSOS

INCREMENTOS EN PASIVOS

CONTRATISTAS POR OBRAS PÚBLICAS POR PAGAR A CORTO PLAZO	\$13,165,120.91
RETENCIONES Y CONTRIBUCIONES POR PAGAR A CORTO PLAZO	\$3,197,915.09
FONDOS DE FIDEICOMISOS, MANDATOS Y ANALÓGOS	\$131,273,740.99

DISMINUCIÓN EN ACTIVOS

DEPÓSITOS DE FONDOS A TERCEROS	
DEUDORES DIVERSOS POR COBRAR A CORTO PLAZO	\$134,408.00
ANTICIPO A CONTRATISTAS POR OBRAS PÚBLICAS A CORTO PLAZO	\$5,337,320.45
ALMACÉN DE MATERIALES Y SUMINISTROS DE CONSUMO	\$35,637,565.28
DEUDORES DIVERSOS A LARGO PLAZO	\$222,792.80
TERRENOS	\$37,946.12
EDIFICIOS NO HABITACIONALES	\$865,246.69
CONSTRUCCIONES EN PROCESO EN BIENES DE DOMINIO PÚBLICO	\$2,338,831.24
CONSTRUCCIONES EN PROCESO EN BIENES PROPIOS	\$123,516,412.27
EQUIPO DE DEFENSA Y SEGURIDAD	\$80,858.58
DEPRECIACIÓN ACUMULADA DE BIENES MUEBLES	\$1,185.00
DETERIORO ACUMULADO DE ACTIVOS BIOLÓGICOS	\$5,418,041.35
AMORTIZACIÓN ACUMULADA DE ACTIVOS INTANGIBLES	\$14,549.88
SUMA ORIGENES DE RECURSOS	133,991.52
	\$321,375,926.17

(-) APLICACIONES DE RECURSOS

INCREMENTOS EN ACTIVOS

DEUDORES POR ANTI-CIPO DE LA TESORERÍA A CORTO PLAZO	\$125,424.84
FIDEICOMISO, MANDATOS Y CONTRATOS ANALÓGOS	\$6,971,513.74
DEUDORES DIVERSOS A LARGO PLAZO	\$1,242,889.14
MOBILIARIO Y EQUIPO DE ADMINISTRACIÓN	\$3,761,290.26
MOBILIARIO Y EQUIPO EDUCACIONAL Y RECREATIVO	\$3,957,961.78
EQUIPO INSTRUMENTAL MÉDICO Y DE LABORATORIO	\$11,190.30
EQUIPO DE TRANSPORTE	\$1,139,659.98
MAQUINARIA, OTROS EQUIPOS Y HERRAMIENTAS	\$1,368,838.28
SOFTWARE	\$84,958.31

DISMINUCIÓN EN PASIVOS

SERVICIOS PERSONALES POR PAGAR A CORTO PLAZO	\$32,333,864.37
PROVEEDORES POR PAGAR A CORTO PLAZO	\$47,065,979.23
TRANSFERENCIAS OTORGADAS POR PAGAR A CORTO PLAZO	\$5,275,785.39
OTRAS CUENTAS POR PAGAR A CORTO PLAZO	\$10,952,916.42
INGRESOS COBRADOS POR ADELANTADO A CORTO PLAZO	\$203,056.92
FONDOS EN GARANTÍA A CORTO PLAZO	\$133,408.00
FONDOS DE FIDEICOMISOS, MANDATOS Y ANALÓGOS A CORTO PLAZO	\$220,351.07
PRÉSTAMOS DE LA DEUDA INTERNA POR PAGAR A CORTO PLAZO	\$896,385.54

SUMA APLICACIONES DE RECURSOS

\$116,745,473.57

RECURSOS GENERADOS POR LA OPERACIÓN

(+) SALDO INICIAL EN BANCOS -\$302,232,813.56
 \$621,864,686.78

(-) SALDO FINAL DISPONIBLE EN BANCOS

\$319,631,873.22

SALDO INICIAL EN BANCOS

\$621,864,686.78

INCREMENTO DE EFECTIVO

-\$302,232,813.56

SALDO FINAL DISPONIBLE EN BANCOS

\$319,631,873.22

 LIC. MAURICIO VILA DOSAL
 PRESIDENTE MUNICIPAL

 C.P. JUAN CARLOS ROSEL FLORES, MTR.
 DIRECTOR DE FINANZAS Y TESORERO MUNICIPAL



MUNICIPIO DE MÉRIDA YUCATÁN
ESTADO DE FLUJO DE EFECTIVO
DEL 1 DE ENERO AL 31 DE DICIEMBRE DE 2017

Concepto	2017	DIC./2016
Flujo de Efectivo de las Actividades de Operación		
Origen		
Impuestos	\$3,108,929,495.22	\$3,175,484,840.97
Contribuciones De Mejoras	\$846,298,380.78	\$675,931,586.61
Derechos	\$0.00	\$0.00
Productos De Tipo Corriente	\$200,306,278.63	\$184,667,676.88
Aprovechamientos De Tipo Corriente	\$43,224,432.53	\$27,937,513.50
Ingresos No Comprendidos En Las Fracciones De La Ley De Ingresos Causados En Ejercicios Fiscales Anteriores Pendientes De Liquidacion O Pago	\$12,507,569.88	\$12,158,259.09
Participaciones Y Aportaciones	\$0.00	\$105,693,515.63
Transferencias. Asignaciones. Subsidios Y Otras Ayudas	\$1,929,513,314.86	\$2,103,142,896.62
Otros orígenes de Operación	\$0.00	\$0.00
Aplicación	\$77,079,518.54	\$65,953,392.64
Servicios Personales	\$3,174,282,743.26	\$2,575,853,802.64
Materiales Y Suministros	\$1,026,854,763.97	\$965,974,058.47
Servicios Generales	\$225,283,273.92	\$214,326,893.22
Transferencias Internas Y Asignaciones Al Sector Público	\$874,799,662.81	\$724,942,376.20
Subsidios Y Subvenciones	\$21,339,555.01	\$98,501,575.00
Ayudas Sociales	\$102,856,125.92	\$105,223,680.41
Pensiones Y Jubilaciones	\$315,928,588.68	\$248,614,363.54
Donativos	\$132,695,933.11	\$117,597,104.77
Transferencias Al Exterior	\$5,469,226.00	\$3,198,780.60
Otras Aplicaciones de Operación	\$0.00	\$336,146.18
Flujos Netos de Efectivo por Actividades de Operación	\$469,055,613.84	\$97,138,824.25
Flujo de Efectivo de las Actividades de Inversión	-\$65,353,248.04	\$599,631,038.33
Origen		
Bienes Inmuebles, Infraestructura y Construcciones en Proceso	\$0.00	\$0.00
Bienes Muebles	\$42,379,885.22	\$120,143,425.53
Otros Orígenes de Inversión	\$0.00	\$39,587,354.41
Aplicación	\$42,379,885.22	\$80,556,071.12
Bienes Inmuebles, Infraestructura y Construcciones en Proceso	\$859,513,018.05	\$1,686,147,496.74
Bienes Muebles	\$666,692,981.07	\$1,406,250,522.66
Otras Aplicaciones de Inversión	\$30,118,228.90	\$85,883,392.83
Flujos Netos de Efectivo por Actividades de Inversión	\$162,701,808.08	\$194,013,581.25
Flujo de Efectivo de las Actividades de Financiamiento	-\$817,133,132.83	-\$1,566,004,071.21
Origen		
Endeudamiento Neto	\$0.00	\$0.00
Interno	\$0.00	\$0.00
Externo	\$0.00	\$0.00
Otros Orígenes de Financiamiento	\$0.00	\$0.00
Aplicación	\$1,009,823,173.20	\$2,484,021,314.04
Servicios de la Deuda	\$532,229,980.12	\$1,094,394,572.82
Interno	\$12,304,990.22	\$9,693,132.88
Externo	\$0.00	\$0.00
Otras Aplicaciones de Financiamiento	\$519,924,989.90	\$1,084,701,439.94




**MUNICIPIO DE MÉRIDA YUCATÁN
ESTADO DE FLUJO DE EFECTIVO
DEL 1 DE ENERO AL 31 DE DICIEMBRE DE 2017**

Concepto	2017	DIC./2016
Flujos Netos de Efectivo por Actividades de Financiamiento	\$477,593,193.08	\$1,389,626,741.22
Incremento/Disminución Neta en el Efectivo y Equivalentes al Efectivo	-\$404,893,187.79	\$423,253,708.34
Efectivo y Equivalentes al Efectivo al Inicio del Ejercicio (1)	\$725,513,745.62	\$302,260,037.28
Efectivo y Equivalentes al Efectivo al Final del Ejercicio (1)	\$320,620,557.83	\$725,513,745.62

Bajo protesta de decir la verdad declaramos que los Estados Financieros y sus Notas son razonablemente correctos y responsabilidad del emisor.


LIC. MAURICIO VILA DOSAL
PRESIDENTE MUNICIPAL


C.P. JUAN CARLOS OSORIO FLORES, MTRÓ.
DIRECTOR DE FINANZAS Y TESORERO MUNICIPAL

**MUNICIPIO DE MERIDA YUCATAN
ESTADO ANALITICO DEL ACTIVO
DEL 1 DE ENERO AL 31 DE DICIEMBRE DE 2017**

Concepto	Saldo Inicial 1	Cargos del Periodo 2	Abonos del Periodo 3	Saldo Final 4=(1+2-3)	Variación del Periodo 4-1
ACTIVO	9,108,562,943.64	160,960,498,829.66	160,548,258,884.62	9,520,802,888.68	412,239,945.04
ACTIVO CIRCULANTE	776,984,033.84	158,934,970,401.20	159,294,105,873.41	417,848,561.63	-369,135,472.21
EFFECTIVOS Y EQUIVALENTES	725,513,745.62	153,932,325,813.54	154,337,219,001.33	320,620,557.83	-404,893,187.79
DERECHOS A RECIBIR EFECTIVO O EQUIVALENTES	24,932,093.63	4,780,612,402.85	4,786,288,183.05	19,256,313.43	-5,675,780.20
DERECHOS A RECIBIR BIENES O SERVICIOS	24,908,683.42	219,364,308.03	167,987,171.15	76,305,820.30	51,397,136.88
INVENTARIOS	0.00	0.00	0.00	0.00	0.00
ALMACENES	1,629,511.17	2,667,876.78	2,631,517.88	1,665,870.07	36,358.90
ESTIMACIÓN POR PÉRDIDA O DETERIORO DE ACTIVOS CIRCULANTES	0.00	0.00	0.00	0.00	0.00
OTROS ACTIVOS CIRCULANTES	0.00	0.00	0.00	0.00	0.00
ACTIVO NO CIRCULANTE	8,331,578,909.80	2,025,528,428.46	1,254,153,011.21	9,102,954,327.05	771,375,417.25
INVERSIONES A LARGO PLAZO	730,210,194.74	458,948,418.54	355,080,945.32	834,077,667.96	103,867,473.22
DERECHOS A RECIBIR EFECTIVO O EQUIVALENTES A LARGO PLAZO	95,447,144.45	21,216,681.79	16,306,346.15	100,357,480.09	4,910,335.64
BIENES INMUEBLES. INFRAESTRUCTURA Y CONSTRUCCIONES EN PROCESO	7,312,209,231.63	1,436,786,929.06	770,093,947.99	7,978,902,212.70	666,692,981.07
BIENES MUEBLES	616,850,915.77	81,537,624.46	51,419,395.56	646,969,144.67	30,118,228.90
ACTIVOS INTANGIBLES	7,581,660.02	2,740,100.64	249,597.20	10,072,163.46	2,490,503.44
DEPRECIACIÓN, DETERIORO Y AMORTIZACIÓN ACUMULADA DE BIENES	430,720,236.81	24,298,673.97	61,002,778.99	467,424,341.83	36,704,105.02
ACTIVOS DIFERIDOS	0.00	0.00	0.00	0.00	0.00
ESTIMACIÓN POR PÉRDIDA O DETERIORO DE ACTIVOS NO CIRCULANTES	0.00	0.00	0.00	0.00	0.00
OTROS ACTIVOS NO CIRCULANTES	0.00	0.00	0.00	0.00	0.00

Bajo protesta de decir verdad declaramos que los Estados Financieros y sus Notas son razonablemente correctos y responsabilidad del emisor

LIC. MAURICIO VILA DOSAL
PRESIDENTE MUNICIPAL

C.P. JUAN CARLOS ROSEL FLORES, MTR.
DIRECTOR DE FINANZAS Y TESORERO MUNICIPAL

de

MUNICIPIO DE MERIDA YUCATAN
ESTADO DE SITUACION FINANCIERA
AL 31 DE DICIEMBRE DE 2017


	2017	DIC/2016		2017	DIC/2016
1 ACTIVO			2 PASIVO		
1.1 Activo Circulante			2.1 Pasivo Circulante		
1.1.1 Efectivo y Equivalentes	320,620,557.83	725,513,745.62	2.1.1 Cuentas por Pagar a Corto Plazo	78,692,976.46	59,541,767.20
1.1.2 Derechos a Recibir Efectivo o Equivalentes	19,256,313.43	24,932,093.63	2.1.2 Documentos por Pagar a Corto Plazo	0.00	0.00
1.1.3 Derechos a Recibir Bienes o Servicios	76,305,820.30	24,908,683.42	2.1.3 Porción a Corto Plazo de la Deuda Pública a Largo Plazo	10,756,626.48	10,756,626.48
1.1.4 Inventarios	0.00	0.00	2.1.4 Títulos y Valores a Corto Plazo	0.00	0.00
1.1.5 Almacenes	1,665,870.07	1,629,511.17	2.1.5 Pasivo Diferidos a Corto Plazo	96,728.00	298,784.92
1.1.6 Estimación por Pérdida o Deterioro de Activos Circulantes	0.00	0.00	2.1.6 Fondos y Bienes de Terceros en Garantía y/o Administración a Corto Plazo	4,733,297.07	5,029,512.64
1.1.9 Otros Activos Circulantes	0.00	0.00	2.1.7 Provisiones a Corto Plazo	0.00	0.00
Total de Activo Circulante	417,848,561.63	776,984,033.84	2.1.9 Otros Pasivos a Corto Plazo	332,448,417.36	0.00
			Total de Pasivo Circulante	426,728,045.37	75,626,691.24
1.2 Activo No Circulante			2.2 Pasivo No Circulante		
1.2.1 Inversiones Financiera a Largo Plazo	834,077,667.96	730,210,194.74	2.2.1 Cuentas por Pagar a Largo Plazo	0.00	0.00
1.2.2 Derechos a Recibir Efectivo o Equivalentes a Largo Plazo	100,357,480.09	95,447,144.45	2.2.2 Documentos por Pagar a Largo Plazo	0.00	0.00
1.2.3 Bienes Inmuebles, Infraestructura y Construcción en Proceso	7,978,902,212.70	7,312,209,231.63	2.2.3 Deuda Pública a Largo Plazo	104,877,108.54	115,833,735.02
1.2.4 Bienes Muebles	646,969,144.67	616,850,915.77	2.2.4 Pasivos Diferidos a Largo Plazo	0.00	0.00
1.2.5 Activos Intangibles	10,072,163.46	7,581,660.02	2.2.5 Fondos y Bienes de Terceros en Garantía y/o en Administración a Largo Plazo	6,751,364,916.56	6,605,683,697.06
1.2.6 Depreciación, Deterioro Y Amortización Acumulada de Bienes	-467,424,341.83	-430,720,236.81	2.2.6 Provisiones a Largo Plazo	0.00	0.00
1.2.7 Activos Diferidos		0.00	Total de Pasivo No Circulante	6,856,242,025.10	6,721,317,432.08
1.2.8 Estimación por Pérdida o Deterioro de Activos no Circulantes	0.00	0.00	TOTAL DE PASIVO	7,282,970,070.47	6,796,944,123.32
1.2.9 Otros Activos no Circulantes	0.00	0.00	3 HACIENDA PÚBLICA/PATRIMONIO		
Total de Activo No Circulante	9,102,954,327.05	8,331,578,909.80	3.1 Hacienda Pública/Patrimonio Contribuido		
TOTAL DE ACTIVO	9,520,802,888.68	9,108,562,943.64	3.1.1 Aportaciones	612,869.15	458,329.15
			3.1.2 Donaciones Capital	0.00	0.00
			3.1.3 Actualización de la Hacienda Pública / Patrimonio	0.00	0.00
			Total de Hacienda Pública/Patrimonio Contribuido	612,869.15	468,329.15

MUNICIPIO DE MERIDA YUCATÁN
ESTADO DE SITUACIÓN FINANCIERA
AL 31 DE DICIEMBRE DE 2017

	2017	DIC/2016	2017	DIC/2016
3.2 Hacienda Pública/Patrimonio Generado				
3.2.1 Resultados del Ejercicio (Ahorro / Desahorro)			-77,658,238.26	589,937,905.45
3.2.2 Resultados de Ejercicios Anteriores			1,345,467,205.04	1,169,283,979.62
3.2.3 Revalúos			2,388,086,664.89	1,875,688,877.61
3.2.4 Reservas			0.00	0.00
3.2.5 Rectificaciones de Resultados de Ejercicios Anteriores			0.00	0.00
Total de Hacienda Pública/Patrimonio Generado			3,655,895,631.47	3,634,910,762.68
3.3 Exceso o Insuficiencia en la Actualización de la Hacienda Pública/Patrimonio				
3.3.1 Resultados por Posición Monetaria			0.00	0.00
3.3.2 Resultados por Tenencia de Activos no Monetarios			-1,418,675,682.41	-1,323,760,271.51
Total de Exceso o Insuficiencia en la Actualización de la Hacienda Pública/Patrimonio			-1,418,675,682.41	-1,323,760,271.51
TOTAL DE HACIENDA PÚBLICA/PATRIMONIO			2,237,832,818.21	2,311,618,820.32
TOTAL DEL PASIVO Y HACIENDA PÚBLICA / PATRIMONIO			9,520,802,888.88	9,108,562,943.64

Bajo protesta de decir verdad declaramos que los Estados Financieros y sus notas son razonablemente correctos y responsabilidad del emisor


LIC. MAURICIO VILA DOSAL
PRESIDENTE MUNICIPAL


C.P. JUAN CARLOS ROSEL FLORES, MTR
DIRECTOR DE FINANZAS Y TESORERO MUNICIPAL



**MUNICIPIO DE MERIDA YUCATAN
DIRECCION DE FINANZAS Y TESORERIA MUNICIPAL
DEUDA POR PAGAR
AL 31 DE DICIEMBRE DE 2017**

CANTIDAD	FECHA	EMISOR	CAPITAL PAGADO	DESCRIPCION	VENIMIENTOS ENERO 2018			
					CANTIDAD	ESTADOS	(OTR)	
\$ 150,000,000.00	29-nov-13	BANORTE						
		29-ene-18	\$ 34,366,265	PRIMERA MINISTRACION	\$ 115,633,735	\$ 896,386	\$ 1,008,092	\$ 1,904,478
\$ 150,000,000.00	TOTAL PAGADO BANORTE		\$ 34,366,265	TOTAL DE DEUDA BANORTE	\$ 115,633,735	\$ 896,386	\$ 1,008,092	\$ 1,904,478
\$ 150,000,000.00			\$ 34,366,265	TOTAL DE DEUDA POR PAGAR	\$ 115,633,735	\$ 896,386	\$ 1,008,092	\$ 1,904,478



MUNICIPIO DE MERIDA YUCATAN
DIRECCION DE FINANZAS Y TESORERIA MUNICIPAL
COMPROMISOS
AL 31 DE DICIEMBRE DE 2017
(CANTIDADES EN PESOS SIN CENTAVOS)

ESTADO	ENERO	FEBRERO	MARZO	ABRIL	MAYO	JUNIO	JULIO	AGOSTO	SEPTIEMBRE	OCTUBRE	NOVIEMBRE	DICIEMBRE	TOTAL
--------	-------	---------	-------	-------	------	-------	-------	--------	------------	---------	-----------	-----------	-------

BANORTE \$ 150,000,000

PRIMERA MINISTRACION 150,000,000 \$ 115,633,735 896,386 \$ 114,737,349

TOTAL BANORTE S.A \$ 150,000,000 \$ 115,633,735 \$ 896,386 \$ 114,737,349

TOTAL DE COMPROMISOS \$ 150,000,000 \$ 150,000,000 \$ 115,633,735 \$ 896,386 \$ 114,737,349



MUNICIPIO DE MERIDA YUCATAN
DIRECCION DE FINANZAS Y TESORERIA MUNICIPAL
ACTIVOS Y PASIVOS
AL: 31 DE DICIEMBRE DE 2017

	NOVIEMBRE	DICIEMBRE
SALDO EN BANCOS		
BANAMEX S. A. CTA 235847165 (PROPIOS)	\$99,338.78	\$330,562.81
BANAMEX S. A. CTA.2356996995 (PROPIOS)	\$2,846,762.75	\$2,966,926.21
BANAMEX S. A. CTA.2357129926 (PROPIOS)	\$1,440,889.30	\$1,440,889.30
BANAMEX S. A. CTA.4793-38306 (PROPIOS-CADENAS)	\$50,002.00	\$50,002.00
BANAMEX CTA 7901693 (PROPIOS-PARTICIPACIONES)	\$24,173,723.52	\$32,347,922.68
BANAMEX S. A. CTA. 7003-8553656 (FINANCIAM. 2012)	\$1,853.77	\$1,853.77
BANAMEX S.A CTA 235-70067227601 PROGRAMA D.A.R.E	\$11,005,074.67	\$12,350,243.01
BANAMEX S.A. CTA. 6156253 (PROPIOS-COBRANZA REFERENCIADA)	\$658,843.20	\$662,987.36
BANCOMER S. A. CTA.0449646787 (PROPIOS-PREDIAL)	\$2,391,940.23	\$4,409,672.51
BANCOMER Cta. 104229320 BANCOMER, S.A. (PROPIOS CADENAS)	\$7,612,200.37	\$12,326,650.40
BANCOMER S. A. CTA 0142016273 (PROYECTOS PRODUCTIVOS)	\$222,982.38	\$99,611.43
BANCOMER. S. A. CTA. 181411012 (PROPIOS)	\$49,184.67	\$49,184.67
BANCOMER Cta. 0198975248 (PROPIOS)	\$3,259,043.43	\$3,410,743.72
BANCOMER CTA 7715-0105190711 RECUPERACIÓN DE CRÉDITO FOVIM	\$1,601,399.27	\$1,710,819.30
BANORTE S. A. CTA 0172524162 (PROPIOS-NOMINAS)	\$599,901.55	\$3,029,739.58
BANORTE S. A. CTA 0172524153 (PROPIOS-INTERNET)	\$3,492,791.69	\$1,302,653.37
BANORTE CTA 3219-0868586838 (MI PRIMER INVENTARIO PROPIOS)	\$290,215.31	\$291,592.36
BANORTE CTA 3219-0894233681 CREDITO 2012- 2015	\$6,221.02	\$6,221.02
H.S.B.C. S. A. CTA 04027863869 (PROPIOS-CADENAS)	\$9,467.62	\$9,467.62
H.S.B.C S.A CTA 3056 4055590806 FEIEF 2013	\$5,495.90	\$5,496.36
H.S.B.C S.A CTA 0374-4056794548 (PROPIOS-COBRANZA EN VENTANILLA)	\$6,428,495.54	\$1,592,448.54
H.S.B.C S.A CTA 0374-4057724171 (PROPIOS-NOMINA)	\$464,715.61	\$178,183.47
HSBC Cta. H.S.B.C 3056-4058508060 FEIF 2016.	\$345,374.76	\$346,165.09
SANTANDER (MÉXICO) S. A. CTA 65501597783 (PROPIOS)	\$3,179,743.02	\$3,529,042.12
SCOTIABANK INVERLAT Cta.17001169653	\$1,227,408.61	\$1,450,604.15
SCOTIABANK INVERLAT Cta.17001485040(MICROMER)	\$88,178.17	\$9,563.05
SCOTIABANK INVERLAT. S. A. CTA. 17001240706 FINANCIAMIENTO 2001-2004)	\$295,477.94	\$311,344.57
SCOTIABANK CTA 002-17002687054 TARJETA DÉBITO EMPRESARIAL	\$149,652.00	\$47,469.49
SCOTIABANK CTA 002-17002905450 TARJETA DEBITO EMPRESARIAL (COORD.	\$49,652.00	\$49,652.00
VE POR MAS CTA 130070 (PROPIOS)	\$5,212,970.11	\$5,238,616.91
TOTAL DE SALDO EN BANCOS	\$77,256,999.19	\$89,556,328.87
INVERSIONES FINANCIERAS		
BANAMEX CTR. 74543519 CTA. 7901693 (PROPIOS)	\$25,467,585.12	\$5,657,594.53
BANAMEX CTR 141160841 CTA 235-6996995 PROPIOS	\$18,353,573.62	\$7,454,009.03
BANCOMER CTR 2044684753 CTA 104229320 (PROPIOS)	\$37,418,670.78	\$16,643,849.52
BANCOMER CTR 2045546893 CTA 0449646787 (PROPIOS)	\$38,450,905.22	\$10,321,032.79
BANCOMER S.A CTR 2046276504 CTA 0103464172 FORTA 2016	\$514,727.15	\$0.00
BANCOMER S.A CTR 2047202199 CTA 7715-0109682562 FDOS DE INV. FORTA 2017	\$8,689,651.06	\$7,390,920.92
BANCOMER S.A CTR 2047202210 CTA 7715-0109682562 FDOS DE INV.FORTA 2017	\$4,409,697.97	\$0.00
BANORTE S.A CTR. 0501752307 CTA. 0172524153 (PROPIOS)	\$38,308,082.07	\$2,942,657.25
BANORTE S.A CTR 0502346343 INFRA 2014 CTA 3219-0206294472	\$406,449.02	\$408,359.40
BANORTE S.A CTR 0502819773 CTA 0254176654 MESA DE DINERO INFRA 2015	\$1,021,336.55	\$226,128.23
BANORTE S.A CTR 0502931978 CTA 0172524162 (PROPIOS)	\$422,569.40	\$0.00
BANORTE S.A CTR 0503102777 CTA 0404005700 INF 2016	\$11,269,347.05	\$2,327,801.74
BANORTE S.A CTR 0503318163 CTA 3219-0459429388 MERCADO DE DINERO INFRA	\$105,172,293.33	\$50,792,532.74
SCOTIABANK INVERLAT CTR. 348430 CTA. 1240706 FINANCIAMIENTO 2001-2004	\$3,500,000.00	\$3,500,000.00
SCOTIABANK INVERLAT CTR.0311169653 CTA.17001169653 PROPIOS	\$58,319,074.22	\$10,544,862.84
OPERADORA GBM S.A. DE C.V. Cta. OPERADORA GBM, S.A. DE C.V. N189119	\$29,886,253.72	\$30,060,584.74
VECTOR CASA DE BOLSA CTR 539542	\$37,857,051.95	\$289,588.63
ACTINVER Cta. ACTINVER, S.A. INST.BCA.MULT 7363391	\$5,676,885.21	\$5,707,817.52
OPERADORA GBM S.A DE C.V CTR N313339 FONDO AHORRO JEFES	\$6,629,530.43	\$0.00
OPERADORA GBM S.A DE C.V CTR N313340 FONDO AHORRO FUNC	\$7,459,947.75	\$0.00
ACTINVER Cta. ACTIVER,S.A. INST.BCA.MULT 7540917	\$5,430,000.99	\$5,459,588.08
VECTOR CASA DE BOLSA CTR 563537	\$9,188,739.17	\$9,238,006.58
INTERCAM CASA DE BOLSA S.A. DE C.V CTR 15116	\$3,067,660.81	\$3,082,668.08
TOTAL DE INVERSIONES FINANCIERAS	\$456,920,032.59	\$172,048,002.62
FONDOS DE AFECTACIÓN ESPECÍFICA		
BANORTE S.A CTA 3219-0848469577 INFRA 2013	\$357.23	\$357.23
BANORTE S.A CTA 3219-0206294472 INFRAESTRUCT 2014	\$237,983.83	\$238,027.46
BANORTE S.A CTA 3219-0254176654 INFRA 2015	\$185,602.33	\$760,220.90
BANORTE S.A CTA 3219-0404005700 INFRA 2016	\$1,211,419.50	\$6,295,675.87
BANORTE S.A 3219- 0459429388 INFRA 2017	\$2,166,183.87	\$19,626,802.45
BANCOMER S.A CTA 7715-0192238063 FORTA 2013	\$11,694.92	\$11,695.02
BANCOMER S.A CTA 7715-0194882075 FORTA 2014	\$386.67	\$386.67
BANCOMER Cta. BANCOMER S.A 7715-0103464172 FORTA 2016	\$805,817.53	\$105,146.51
BANCOMER S.A CTA 7715-0109682562 FORTA 2017	\$1,509,629.56	\$18,208,466.03



MUNICIPIO DE MERIDA YUCATAN
DIRECCION DE FINANZAS Y TESORERIA MUNICIPAL
ACTIVOS Y PASIVOS
AL: 31 DE DICIEMBRE DE 2017

	NOVIEMBRE	DICIEMBRE
BANCOMER CTA.7715-0110843210 PAICE 2017 EQUIPAMIENTO DEL CENTRO	\$2,000,000.00	\$2,000,001.11
HSBC CTA.3056-4060255213 PROYECTOS DE DESARROLLO REGIONAL 2017	\$96.87	\$96.88
BANORTE S. A. CTA. 0676599501 (APAZU 2011)	\$851,109.23	\$851,307.82
H.S.B.C S.A CTA 4055590939 PRODDER 2013	\$1,705.04	\$1,705.18
H.S.B.C. S.A CTA 0374-4057724247 FDO APOYO EN INFRAEST Y PRODUCT (FAIP 2015)	\$0.01	\$0.00
BANORTE Cta. P/PREST.SERV.REF.MUJ.HIJAS.HIJOS.15 0276804735	\$10.35	\$10.35
BANCOMER S.A. CTA 0104310632 PROYEC. VIDEOMAPPIN CATEDRAL DE MERIDA	\$1,161,339.15	\$969,526.53
BANCOMER S.A. CTA 0104837126 PROYECTO DE MEJ. DE LA OFERTA CULTURAL	\$253,605.90	\$253,608.01
BANORTE S.A CTA 3219-0437733140 PROGRAMA DE INFRAESTRUCT VERTIENTE	\$1.00	\$1.00
BANORTE S.A CTA 3219-0437733159 PROGRAMA DE INFRAEST. VERTIENTE	\$1.00	\$1.00
BANCOMER S.A CTA 7715-0108528276 FORTALECIMIENTO FINANCIERO.	\$57,973,954.16	\$0.00
BANORTE Cta.0447254336 EQPMIENTO P/ATENC. CIUDADANA MOD SISTEMA APERT	\$22.54	\$2,112.86
BANORTE S.A CTA 0459429306 INTEGRAC REG TRAMITES Y SERV P INCLUSION AL	\$1,000,001.00	\$1.00
BANORTE S.A cta 3219-0459429379 EQPMIENTO P/ATENC. CIUDADANA MOD	\$26,834.55	\$20,222.55
BANORTE S.A CTA 3219-0459429360 INTEGRAC REG TRAMITES Y SERV P/ INCLUSION	\$428,573.00	\$1.00
HSBC CTA 3056-4059616300 FORTASEG 2017 MUNICIPAL	\$424,167.96	\$148,243.23
HSBC CTA 3056-4059616318 FORTASEG 2017 FEDERAL	\$5,347,219.47	\$398,643.22
SCOTIABANK CTA 1700-2963353 PROYECTOS RECAUDACION DERECHOS INAH 2016	\$221,624.90	\$154.96
BANORTE S.A CTA 3219-0471724991 FORTALECIMIENTO A LA TRANSVERSALIDAD DE	\$126,754.76	\$10,832.56
BANORTE S.A CTA 3219-0471725000 DERECHOS INDIGENAS APOYO DERECHO A LA	\$83,810.80	\$964.97
SCOTIABANK CTA.002-17002963450 FONDO P/ EL FORTALEC. DE LA	\$1,694,820.46	\$479,143.28
HSBC CTA 3056-4060255379 FONDO P/EL FORTALEC. DE LA INFRAESTRUCTURA EST Y	\$3,038,520.88	\$2,430,797.39
BANORTE S.A CTA 3219-0315298381 ASIG DE SUBSID P/PREST.SERV.. REF. MUJ.	\$1,526,483.00	\$80,966.64
BANCOMER S.A CTA 7715- 0110789070 FONDO P/ EL FORTALEC. DE LA	\$4,112,554.55	\$3,849,255.21
BANCOMER S.A CTA 7715 0111074059 PROYECTO DE RECAUDACION DE DERECHO	\$153,580.50	\$153,580.50
SCOTIABANK INVERLAT Cta. CTA 2-17002624982 OBRAS COMP P/ MEJ DE LA IMAGEN	\$1,129,788.48	\$1,129,586.34
TOTAL DE FONDOS DE AFECTACIÓN ESPECÍFICA	\$87,685,655.00	\$58,027,541.73

OTROS ACTIVOS

DEPOSITOS DE FONDOS A TERCEROS	\$1,119,952.61	\$985,544.61
OTROS EFECTIVOS Y EQUIVALENTES	\$3,140.00	\$3,140.00
CUENTAS POR COBRAR A CORTO PLAZO	\$491,301.00	\$491,301.00
DEUDORES DIVERSOS POR COBRAR A CORTO PLAZO	\$23,430,334.99	\$18,093,014.54
DEUDORES POR ANTICIPO DE LA TESORERIA A CORTO PLAZO	\$546,573.05	\$671,997.89
ANTICIPO A CONTRATISTAS POR OBRAS PÚBLICAS A CORTO PLAZO	\$111,943,385.58	\$76,305,820.30
ALMACEN DE MATERIALES Y SUMINISTROS DE CONSUMO	\$1,888,662.87	\$1,665,870.07
FIDEICOMISO. MANDATOS Y CONTRATOS ANÁLOGOS	\$827,106,154.22	\$834,077,667.96
DOCUMENTOS POR COBRAR A LARGO PLAZO	\$1,501,208.00	\$1,501,208.00
DEUDORES DIVERSOS A LARGO PLAZO	\$78,458,961.60	\$78,421,015.48
PRESTAMOS OTORGADOS A LARGO PLAZO	\$18,461,392.24	\$19,704,281.38
OTROS DERECHOS A RECIBIR EFECTIVO O EQUIVALENTES A LARGO PLA	\$730,975.23	\$730,975.23
TERRENOS	\$3,222,707,119.91	\$3,221,841,873.22
VIVIENDA	\$92,271,758.26	\$92,271,758.26
EDIFICIOS NO HABITACIONALES	\$2,667,651,900.00	\$2,665,313,068.76
CONSTRUCCIONES EN PROCESO EN BIENES DE DOMINIO PÚBLICO	\$401,637,244.22	\$278,120,831.95
CONSTRUCCIONES EN PROCESO EN BIENES PROPIOS	\$1,994,779.76	\$1,913,921.18
OTROS BIENES INMUEBLES	\$1,719,440,759.33	\$1,719,440,759.33
MOBILIARIO Y EQUIPO DE ADMINISTRACIÓN	\$138,283,149.60	\$142,044,439.86
MOBILIARIO Y EQUIPO EDUCACIONAL Y RECREATIVO	\$24,839,045.91	\$28,797,007.69
EQUIPO INSTRUMENTAL MEDICO Y DE LABORATORIO	\$21,233,284.70	\$21,244,475.00
EQUIPO DE TRANSPORTE	\$291,006,811.48	\$292,146,471.46
EQUIPO DE DEFENSA Y SEGURIDAD	\$12,234,010.80	\$12,232,825.80
MAQUINARIA. OTROS EQUIPOS Y HERRAMIENTAS	\$141,664,493.03	\$143,033,331.31
COLECCIONES. OBRAS DE ARTE Y OBJETOS VALIOSOS	\$590,023.55	\$590,023.55
ACTIVOS BIOLÓGICOS	\$6,880,570.00	\$6,880,570.00
SOFTWARE	\$1,381,488.95	\$1,466,447.26
LICENCIAS	\$8,605,716.20	\$8,605,716.20
DEPRECIACION ACUMULADA DE BIENES MUEBLES	(\$452,056,979.87)	(\$457,475,021.22)
DETERIORO ACUMULADO DE ACTIVOS BIOLOGICOS	(\$6,866,020.20)	(\$6,880,570.08)
AMORTIZACION ACUMULADA DE ACTIVOS INTANGIBLES	(\$2,934,759.01)	(\$3,068,750.53)
TOTAL DE OTROS ACTIVOS	\$9,356,246,438.01	\$9,201,171,015.46
TOTAL DE ACTIVO	\$9,978,111,124.79	\$9,520,802,888.68

PASIVOS

SERVICIOS PERSONALES POR PAGAR A CORTO PLAZO	\$43,383,349.45	\$11,049,485.08
PROVEEDORES POR PAGAR A CORTO PLAZO	\$54,716,237.05	\$7,650,257.82
CONTRATISTAS POR OBRAS PÚBLICAS POR PAGAR A CORTO PLAZO	\$20,658,283.73	\$33,823,404.64
TRANSFERENCIAS OTORGADAS POR PAGAR A CORTO PLAZO	\$10,183,246.38	\$4,907,460.99
RETENCIONES Y CONTRIBUCIONES POR PAGAR A CORTO PLA	\$11,190,130.84	\$14,388,045.93



MUNICIPIO DE MERIDA YUCATAN
DIRECCION DE FINANZAS Y TESORERIA MUNICIPAL
ACTIVOS Y PASIVOS
AL: 31 DE DICIEMBRE DE 2017

	NOVIEMBRE	DICIEMBRE
OTRAS CUENTAS POR PAGAR A CORTO PLAZO	\$17,827,238.42	\$6,874,322.00
PORCION DE LA DEUDA PÚBLICA INTERNA	\$10,756,626.48	\$10,756,626.48
INGRESOS COBRADOS POR ADELANTADO A CORTO PLAZO	\$299,784.92	\$96,728.00
FONDOS EN GARANTIA A CORTO PLAZO	\$1,946,360.40	\$1,812,952.40
FONDOS DE FIDEICOMISOS. MANDATOS Y ANALOGOS A CORTO PLAZO	\$3,140,695.74	\$2,920,344.67
OTROS PASIVOS CIRCULANTES	\$332,448,417.36	\$332,448,417.36
PRESTAMOS DE LA DEUDA INTERNA POR PAGAR A LARGO PLAZO	\$105,773,494.08	\$104,877,108.54
FONDOS DE FIDEICOMISOS. MANDATOS Y CONTRATOS ANALOGOS	\$6,620,091,175.57	\$6,751,364,916.56
TOTAL DE PASIVOS	\$7,232,415,040.42	\$7,282,970,070.47
ACTIVOS NETOS (AL CIERRE)	\$2,745,696,084.37	\$2,237,832,818.21
HACIENDA PÚBLICA /PATRIMONIO	(\$2,482,126,514.92)	
RESULTADO DEL EJERCICIO (AHORRO/DESAHORRO)	\$263,569,569.45	-\$77,658,238.26



MUNICIPIO DE MERIDA YUCATAN
DIRECCIÓN DE FINANZAS Y TESORERÍA MUNICIPAL
ANEXO DESGLOSE DE INGRESOS, AL 31 DE DICIEMBRE DE 2017

Cuenta	Descripción	Deudor	Acreedor	Cargos	Abonos	Neto del Mes	Deudor	Acreedor
4	INGRESOS Y OTROS BENEFICIOS		\$2,856,818,443.04	\$28,974,720.97	\$281,085,773.15	\$252,111,052.18		\$3,108,929,495.22
4.1	INGRESOS DE GESTION		\$1,017,699,027.16	\$538,578.53	\$85,176,213.19	\$84,637,634.66		\$1,102,336,661.82
4.1.1	IMPUESTOS		\$786,173,837.96	\$491,501.00	\$60,616,043.82	\$60,124,642.82		\$846,298,380.78
4.1.1.1	IMPUESTOS SOBRE LOS INGRESOS		\$2,769,507.70	\$5,725.00	\$306,342.00	\$300,617.00		\$3,070,124.70
4.1.1.1.1	IMPUESTO SOBRE ESPECTACULOS Y DIVERSIONES PÚBLICAS		\$2,769,507.70	\$5,725.00	\$306,342.00	\$300,617.00		\$3,070,124.70
4.1.1.1.1.1	BAILES Y CONJUNTOS		\$40,079.80		\$4,456.00	\$4,456.00		\$44,535.80
4.1.1.1.1.1.1	EJERCICIO		\$40,079.80		\$4,456.00	\$4,456.00		\$44,535.80
4.1.1.1.1.3	CIRCOS		\$86,655.00		\$22,158.00	\$22,158.00		\$108,813.00
4.1.1.1.1.3.1	EJERCICIO		\$86,655.00		\$22,158.00	\$22,158.00		\$108,813.00
4.1.1.1.1.4	CINEMATOGRAFOS		\$872.00					\$872.00
4.1.1.1.1.4.1	EJERCICIO		\$872.00					\$872.00
4.1.1.1.1.5	CORRIDA DE TOROS		\$191,458.00		\$50,022.00	\$50,022.00		\$241,480.00
4.1.1.1.1.5.1	EJERCICIO		\$191,458.00		\$50,022.00	\$50,022.00		\$241,480.00
4.1.1.1.1.7	EVENTOS DEPORTIVOS BOX Y LUCHA		\$49,164.15		\$2,710.00	\$2,710.00		\$51,874.15
4.1.1.1.1.7.1	EJERCICIO		\$49,164.15		\$2,710.00	\$2,710.00		\$51,874.15
4.1.1.1.1.8	OBRA TEATRAL Y FUNCIONES YUC.		\$602,748.20		\$19,462.00	\$19,462.00		\$622,210.20
4.1.1.1.1.8.1	EJERCICIO		\$602,748.20		\$19,462.00	\$19,462.00		\$622,210.20
4.1.1.1.1.10	BILLARES		\$1,740.00		\$348.00	\$348.00		\$2,088.00
4.1.1.1.1.10.1	EJERCICIO		\$1,740.00		\$348.00	\$348.00		\$2,088.00
4.1.1.1.1.11	ARTISTAS Y GRUPOS DE ESPECTACULOS		\$1,796,790.55	\$5,725.00	\$207,186.00	\$201,461.00		\$1,998,251.55
4.1.1.1.1.11.1	EJERCICIO		\$1,735,989.55	\$5,725.00	\$207,186.00	\$201,461.00		\$1,937,450.55
4.1.1.1.1.11.2	EJERCICIOS ANTERIORES		\$60,801.00					\$60,801.00
4.1.1.2	IMPUESTOS SOBRE EL PATRIMONIO		\$406,339,628.02	\$15,075.00	\$16,205,345.90	\$16,190,270.90		\$422,529,898.92
4.1.1.2.1	IMPUESTO PREDIAL		\$406,339,628.02	\$15,075.00	\$16,205,345.90	\$16,190,270.90		\$422,529,898.92
4.1.1.2.1.1	BASE VALOR CATASTRAL		\$269,505,819.30	\$139.00	\$4,262,377.90	\$4,262,238.90		\$273,768,058.20
4.1.1.2.1.1.1	EJERCICIO		\$255,509,948.67	\$71.00	\$2,845,395.29	\$2,845,324.29		\$258,355,272.96
4.1.1.2.1.1.2	EJERCICIOS ANTERIORES		\$53,575,914.63	\$68.00	\$1,416,982.61	\$1,416,914.61		\$54,992,829.24
4.1.1.2.1.1.5	BONIFICACION PREDIAL CATASTRAL		-\$39,580,944.00					-\$39,580,944.00
4.1.1.2.1.2	BASE CONTRAPRESTACION		\$136,833,808.72	\$14,936.00	\$11,942,968.00	\$11,928,032.00		\$148,761,840.72
4.1.1.2.1.2.1	EJERCICIO		\$107,089,816.00	\$14,936.00	\$11,162,743.00	\$11,147,807.00		\$118,237,623.00
4.1.1.2.1.2.2	EJERCICIOS ANTERIORES		\$29,743,992.72		\$780,225.00	\$780,225.00		\$30,524,217.72
4.1.1.3	IMPUESTO SOBRE LA PRODUCCIÓN EL COMSUMO Y LAS TRANSACCIONES		\$352,280,861.00	\$463,536.00	\$42,776,133.00	\$42,312,587.00		\$394,593,458.00
4.1.1.3.1	IMPUESTO SOBRE ADQUISICION DE INMUEBLES		\$352,280,861.00	\$463,536.00	\$42,776,133.00	\$42,312,587.00		\$394,593,458.00
4.1.1.3.1.1	EJERCICIO (CUMPLIDOS)		\$306,759,153.00	\$217,716.00	\$34,262,577.00	\$34,044,861.00		\$340,804,014.00
4.1.1.3.1.2	EXTEMPORANEO		\$32,325,370.00	\$160,895.00	\$3,694,556.00	\$3,533,661.00		\$35,859,031.00
4.1.1.3.1.3	EJERCICIOS ANTERIORES		\$13,196,338.00	\$84,925.00	\$4,819,000.00	\$4,734,075.00		\$17,930,413.00
4.1.1.7	ACCESORIOS DE IMPUESTOS		\$24,783,841.24	\$7,165.00	\$1,328,222.92	\$1,321,057.92		\$26,104,899.16
4.1.1.7.1	ACTUALIZACION DE IMPUESTOS		\$5,642,586.07	\$2,072.00	\$329,104.61	\$327,032.61		\$5,969,618.68
4.1.1.7.1.1	IMPUESTOS SOBRE LOS INGRESOS		\$3,038.56					\$3,038.56
4.1.1.7.1.1.1	IMPUESTO SOBRE ESPECTACULOS Y DIVERSIONES PÚBLICAS		\$3,038.56					\$3,038.56



MUNICIPIO DE MERIDA YUCATAN
DIRECCIÓN DE FINANZAS Y TESORERÍA MUNICIPAL
ANEXO DESGLOSE DE INGRESOS, AL 31 DE DICIEMBRE DE 2017

Cuenta	Descripción	Deudor	Acreeedor	Cargos	Abonos	Neto del Mes	Deudor	Acreeedor
4.1.1.7.1.2	IMPUESTOS SOBRE EL PATRIMONIO		\$4,799,136.51	\$5.00	\$251,762.61	\$251,767.61		\$5,050,894.12
4.1.1.7.1.2.1	IMPUESTO PREDIAL		\$4,799,136.51	\$5.00	\$251,762.61	\$251,767.61		\$5,050,894.12
4.1.1.7.1.3	IMPUESTO SOBRE LA PRODUCCIÓN EL COMSUMO Y LAS TRANSACCIONES		\$840,411.00	\$2,067.00	\$77,342.00	\$75,275.00		\$915,686.00
4.1.1.7.1.3.1	IMPUESTO SOBRE ADQUISICION DE INMUEBLES		\$840,411.00	\$2,067.00	\$77,342.00	\$75,275.00		\$915,686.00
4.1.1.7.2	RECARGOS DE IMPUESTOS		\$18,939,150.23	\$5,093.00	\$993,078.31	\$987,865.31		\$19,927,135.34
4.1.1.7.2.1	IMPUESTOS SOBRE LOS INGRESOS		\$5,823.89					\$5,823.89
4.1.1.7.2.1.1	IMPUESTO SOBRE ESPECTACULOS Y DIVERSIONES PÚBLICAS		\$5,823.89					\$5,823.89
4.1.1.7.2.2	IMPUESTOS SOBRE EL PATRIMONIO		\$16,170,366.34	\$218.00	\$764,196.31	\$763,978.31		\$16,934,344.65
4.1.1.7.2.2.1	IMPUESTO PREDIAL		\$16,170,366.34	\$218.00	\$764,196.31	\$763,978.31		\$16,934,344.65
4.1.1.7.2.3	IMPUESTO SOBRE LA PRODUCCIÓN EL COMSUMO Y LAS TRANSACCIONES		\$2,762,960.00	\$4,875.00	\$228,882.00	\$224,007.00		\$2,986,967.00
4.1.1.7.2.3.1	SOBRE ADQUISICION DE INMUEBLES		\$2,762,960.00	\$4,875.00	\$228,882.00	\$224,007.00		\$2,986,967.00
4.1.1.7.3	MULTAS DE IMPUESTOS		\$114,653.00		\$6,040.00	\$6,040.00		\$120,693.00
4.1.1.7.3.1	IMPUESTOS SOBRE LOS INGRESOS		\$2,265.00		\$755.00	\$755.00		\$3,020.00
4.1.1.7.3.1.1	IMPUESTO SOBRE ESPECTACULOS Y DIVERSIONES PÚBLICAS		\$2,265.00		\$755.00	\$755.00		\$3,020.00
4.1.1.7.3.2	IMPUESTOS SOBRE EL PATRIMONIO		\$112,388.00		\$5,285.00	\$5,285.00		\$117,673.00
4.1.1.7.3.2.1	IMPUESTO PREDIAL		\$112,388.00		\$5,285.00	\$5,285.00		\$117,673.00
4.1.1.7.4	GASTOS DE EJECUCION DE IMPUESTOS		\$87,451.94					\$87,451.94
4.1.1.7.4.1	IMPUESTOS SOBRE LOS INGRESOS		\$452.94					\$452.94
4.1.1.7.4.1.1	IMPUESTO SOBRE ESPECTACULOS Y DIVERSIONES PÚBLICAS		\$452.94					\$452.94
4.1.1.7.4.2	IMPUESTOS SOBRE EL PATRIMONIO		\$86,999.00					\$86,999.00
4.1.1.7.4.2.1	IMPUESTO PREDIAL		\$86,999.00					\$86,999.00
4.1.4	DERECHOS		\$180,282,659.90	\$41,541.19	\$20,065,159.92	\$20,023,618.73		\$200,306,278.63
4.1.4.1	DERECHOS POR EL USO GOCE O APROVECHAMIENTO DE LOS BIENES DE DOMINIO PUBLICO DEL		\$24,526,678.55	\$9,126.00	\$3,028,229.93	\$3,019,103.93		\$27,545,782.48
4.1.4.1.1	POR USO DE LOCALES O PISO EN LOS MERCADOS ESPACIOS VIA O PARQUE PUBLICO		\$11,980,173.38	\$916.00	\$1,920,144.93	\$1,919,228.93		\$13,899,402.31
4.1.4.1.1.1	USO DE PISO EN MERCADOS PUBLICOS		\$2,867,407.51	\$861.00	\$217,375.10	\$216,514.10		\$3,083,921.61
4.1.4.1.1.1.1	EJERCICIO		\$2,335,447.27	\$861.00	\$179,231.50	\$178,370.50		\$2,513,817.77
4.1.4.1.1.1.2	EJERCICIOS ANTERIORES		\$560,377.24		\$38,143.60	\$38,143.60		\$598,520.84
4.1.4.1.1.1.3	PROGRAMA DE APOYO DERECHO POR USO DE PISO EN MERCADOS PUBLICOS		-\$28,417.00					-\$28,417.00
4.1.4.1.1.4	AGUA POTABLE EN MERCADOS		\$28,656.00	\$55.00	\$2,282.80	\$2,227.80		\$30,883.80
4.1.4.1.1.4.1	EJERCICIO		\$17,263.60	\$55.00	\$1,452.80	\$1,397.80		\$18,661.40
4.1.4.1.1.4.2	EJERCICIOS ANTERIORES		\$11,392.40		\$830.00	\$830.00		\$12,222.40
4.1.4.1.1.5	POR EL USO DE ESPACIOS EN LA VIA O PARQUES PUBLICOS		\$9,084,109.87		\$1,700,487.03	\$1,700,487.03		\$10,784,596.90
4.1.4.1.1.5.1	INSTALACION DE JUEGOS MECANICANICOS ELECTRICICOS MANUALES O CUALQUIER OTROS		\$122,688.63		\$7,232.00	\$7,232.00		\$129,920.63
4.1.4.1.1.5.2	INSTALACION DE MOBILIARIO URBANO		\$1,492,900.24		\$691,388.03	\$691,388.03		\$2,184,288.27
4.1.4.1.1.5.3	USO DISTINTO A LOS SEÑALADOS EN LOS INCISOS ANTERIORES		\$7,468,521.00		\$1,001,867.00	\$1,001,867.00		\$8,470,388.00
4.1.4.1.2	POR ENAJENACIONPOR USO Y EXPLOT.DE BIENES MUEBLES E INMUEB. DEL DOMINIO PUB. DEL		\$2,347,590.81		\$135,964.00	\$135,864.00		\$2,483,554.81
4.1.4.1.2.1	USO DE PISOS DE PUESTOS EN PARQUE CENTENARIO		\$687,648.81					\$687,648.81
4.1.4.1.2.1.1	PUESTOS (USO DE PISOS EN PARQUE CENTENARIO)		\$63,063.81					\$63,063.81
4.1.4.1.2.1.2	APARATOS DE RECREO (USO DE PISOS EN PARQUE DEL CENTENARIO)		\$624,585.00					\$624,585.00
4.1.4.1.2.3	USO DE PISOS DE PUESTO EN LA ERMITA DE STA ISABEL		\$1,117.00					\$1,117.00
4.1.4.1.2.3.1	EJERCICIO (USO DE PISOS DE PUESTOS EN LA ERMITA DE STA ISABEL)		\$1,117.00					\$1,117.00
4.1.4.1.2.4	USO DE PISOS DE PUESTO Y APARATOS DE RECREO EN LA RESERVA CUXTAL		\$24,335.00		\$474.00	\$474.00		\$24,809.00
4.1.4.1.2.4.1	EJERCICIO (USO DE PISOS DE PUESTOS Y APARATOS DE RECREO EN LA RESERVA CUXTAL)		\$24,335.00		\$474.00	\$474.00		\$24,809.00



MUNICIPIO DE MERIDA YUCATAN
DIRECCIÓN DE FINANZAS Y TESORERÍA MUNICIPAL
ANEXO DESGLOSE DE INGRESOS, AL 31 DE DICIEMBRE DE 2017

Cuenta	Descripción	Deudor	Acreeedor	Cargos	Abonos	Neto del Mes	Deudor	Acreeedor
4.1.4.1.2.6	USO DE PISO EN EL TIANGUIS DEL AUTOMOVIL		\$1,384,850.00		\$103,290.00	\$103,290.00		\$1,488,140.00
4.1.4.1.2.6.1	EJERCICIO (USO DE PISO EN EL TIANGUIS DEL AUTOMOVIL)		\$1,384,850.00		\$103,290.00	\$103,290.00		\$1,488,140.00
4.1.4.1.2.7	APARATOS DE USO RECREATIVO EN PARQUE ZOOLOGICO ANIMAYA		\$249,640.00		\$32,200.00	\$32,200.00		\$281,840.00
4.1.4.1.2.7.1	USO DEL TRANVIA ANIMAYA		\$249,640.00		\$32,200.00	\$32,200.00		\$281,840.00
4.1.4.1.3	OTORGAM.DE CONCES.P/USO MERCADOS MPALES.		\$6,360.00					\$6,360.00
4.1.4.1.3.2	EJERCICIOS ANTERIORES OTORGAM.DE CONCES.P/USO MERCADOS MPALES.		\$6,360.00					\$6,360.00
4.1.4.1.4	POR USO GOCE Y APROVECH. DE BIENES EN PANTEONES PUBLICOS		\$9,663,861.00	\$8,210.00	\$935,487.00	\$927,277.00		\$10,591,138.00
4.1.4.1.4.1	POR OTORGAR EL DERECHO DE USO TEMPORAL A TRES AÑOS		\$2,344,930.00		\$194,454.00	\$194,454.00		\$2,539,384.00
4.1.4.1.4.1.1	XOCLAN		\$2,258,488.00		\$192,042.00	\$192,042.00		\$2,450,530.00
4.1.4.1.4.1.2	CEMENTERIO GENERAL		\$2,412.00					\$2,412.00
4.1.4.1.4.1.3	CHUBURNA		\$84,030.00		\$2,412.00	\$2,412.00		\$86,442.00
4.1.4.1.4.2	POR OTORGAR EL DERECHO DE USO TEMPORAL A QUINCE AÑOS				\$4,484.00	\$4,484.00		\$4,484.00
4.1.4.1.4.2.1	XOCLAN				\$4,484.00	\$4,484.00		\$4,484.00
4.1.4.1.4.3	POR OTORGAR EL DERECHO DE USO A PERPETUIDAD		\$7,318,931.00	\$8,210.00	\$736,549.00	\$728,339.00		\$8,047,270.00
4.1.4.1.4.3.1	XOCLAN		\$6,878,631.00	\$8,210.00	\$672,685.00	\$664,475.00		\$7,543,106.00
4.1.4.1.4.3.2	CEMENTERIO GENERAL		\$402,022.00		\$40,764.00	\$40,764.00		\$442,786.00
4.1.4.1.4.3.3	CHUBURNA		\$21,178.00					\$21,178.00
4.1.4.1.4.3.4	PANTEON FLORIDO				\$11,550.00	\$11,550.00		\$11,550.00
4.1.4.1.4.3.5	JARDINES DE LA PAZ		\$17,100.00		\$11,550.00	\$11,550.00		\$28,650.00
4.1.4.1.5	PERMISO DE OFERENTES EN PROGRAMAS PARA LA PROMOCION ECONOMICA, TURISTICA Y CULTURAL		\$528,693.36		\$36,634.00	\$36,634.00		\$565,327.36
4.1.4.1.5.1	PROGRAMAS DE CARACTER PERMANENTE		\$527,232.36		\$36,634.00	\$36,634.00		\$563,866.36
4.1.4.1.5.1.1	MERIDA EN DOMINGO		\$405,716.36		\$28,021.00	\$28,021.00		\$433,737.36
4.1.4.1.5.1.2	NOCHE MEXICANA		\$89,116.00		\$6,438.00	\$6,438.00		\$95,554.00
4.1.4.1.5.1.3	CALLEJON DEL CONGRESO		\$32,400.00		\$2,175.00	\$2,175.00		\$34,575.00
4.1.4.1.5.3	CREDENCIALES DE OFERENTES		\$1,461.00					\$1,461.00
4.1.4.1.5.3.2	CREDENCIALES DE OFERENTES PROGRAMAS PERMANENTES		\$1,461.00					\$1,461.00
4.1.4.3	DERECHOS POR PRESTACION DE SERVICIOS		\$95,429,827.27	\$31,738.19	\$9,302,441.94	\$9,270,703.75		\$104,700,531.02
4.1.4.3.1	POR EL SERVICIO DE AGUA POTABLE Y DRENAJE		\$1,389,184.00		\$85,071.00	\$85,071.00		\$1,474,255.00
4.1.4.3.1.1	POR SERVICIO DE AGUA POTABLE		\$747,703.00		\$31,526.00	\$31,526.00		\$779,229.00
4.1.4.3.1.1.2	EJERCICIOS ANTERIORES		\$747,703.00		\$31,526.00	\$31,526.00		\$779,229.00
4.1.4.3.1.2	AGUA POTABLE (COMISARIAS)		\$547,481.00		\$42,295.00	\$42,295.00		\$589,776.00
4.1.4.3.1.2.1	EJERCICIO		\$547,481.00		\$42,295.00	\$42,295.00		\$589,776.00
4.1.4.3.1.4	CONTRATAACION PARA LA CONECCION DE UN PREDIO A LA RED DE AGUA POTABLE (COMISARIAS)		\$94,000.00		\$11,250.00	\$11,250.00		\$105,250.00
4.1.4.3.1.4.1	EJERCICIO		\$94,000.00		\$11,250.00	\$11,250.00		\$105,250.00
4.1.4.3.2	POR SERVICIO DE ALUMBRADO PUBLICO (DAP)		\$64,045,977.52		\$6,165,028.00	\$6,165,028.00		\$70,211,005.52
4.1.4.3.2.1	EJERCICIO DERECHOS DE ALUMBRADO PUBLICO		\$57,382,495.52		\$6,165,028.00	\$6,165,028.00		\$63,547,523.52
4.1.4.3.2.2	EJERCICIO ANTERIOR DERECHOS DE ALUMBRADO PUBLICO		\$6,663,482.00					\$6,663,482.00
4.1.4.3.5	POR LOS SERVICIOS DE PANTEONES		\$3,969,319.00		\$318,751.00	\$318,751.00		\$4,288,070.00
4.1.4.3.5.2	POR EL PERMISO PARA EL SERVICIO FUNERARIO PARTICULAR		\$1,119,996.00		\$92,664.00	\$92,664.00		\$1,212,660.00
4.1.4.3.5.3	POR EL SERVICIO DE INHUMACIONES Y EXHUMACIONES		\$851,215.00		\$71,969.00	\$71,969.00		\$923,184.00
4.1.4.3.5.3.1	EN LA CIUDAD DE MERIDA		\$801,038.00		\$68,056.00	\$68,056.00		\$869,094.00
4.1.4.3.5.3.2	EN LAS COMISARIAS Y SUBCOMISARIAS DEL MUNICIPIO DE MERIDA		\$50,177.00		\$3,913.00	\$3,913.00		\$54,090.00
4.1.4.3.5.4	POR EL REGIST.D' CAMBIO DE TITULAR O CORRECC.D' DATOS C/ EXPED.DE TITULO, POR DEFICIENCIA		\$11,304.00		\$528.00	\$528.00		\$11,832.00
4.1.4.3.5.4.1	XOCLAN		\$2,888.00					\$2,888.00



MUNICIPIO DE MERIDA YUCATAN
DIRECCIÓN DE FINANZAS Y TESORERÍA MUNICIPAL
ANEXO DESGLOSE DE INGRESOS, AL 31 DE DICIEMBRE DE 2017

Cuenta	Descripción	Deudor	Acreedor	Cargos	Abonos	Neto del Mes	Deudor	Acreedor
4.1.4.3.5.4.2	GENERAL		\$6,576.00		\$528.00	\$6,048.00		\$7,104.00
4.1.4.3.5.4.4	FLORIDO		\$1,048.00					\$1,048.00
4.1.4.3.5.4.5	JARDINES DE LA PAZ		\$792.00					\$792.00
4.1.4.3.5.5	POR EL REGISTRO D CAMBIO DE TITULAR O CORRECCION D DATOS C/ EXPEDICION DE TITULO. POR REGIMEN DE SOCIEDAD LEGAN MANCOMUNADA		\$2,096.00					\$2,096.00
4.1.4.3.5.5.1	XOCLAN		\$1,048.00					\$1,048.00
4.1.4.3.5.5.2	GENERAL		\$1,048.00					\$1,048.00
4.1.4.3.5.8	POR SERVICIOS FUNERARIOS		\$1,968,698.00		\$152,053.00	\$1,816,645.00		\$2,120,751.00
4.1.4.3.5.8.1	CEMENTERIO XOCLAN		\$1,968,698.00		\$152,053.00	\$1,816,645.00		\$2,120,751.00
4.1.4.3.5.10	POR LA CORRECCION D DATOS EN REGISTROS D DERECHO DE USO, EN EXPEDICION PERPETUIDAD TEMPORAL A QUINCE AÑOS		\$12,825.00		\$900.00	\$11,925.00		\$13,725.00
4.1.4.3.5.10.1	XOCLAN		\$7,125.00		\$675.00	\$6,450.00		\$7,800.00
4.1.4.3.5.10.2	GENERAL		\$4,875.00		\$150.00	\$4,725.00		\$5,025.00
4.1.4.3.5.10.3	CHUBURNA		\$225.00		\$75.00	\$150.00		\$300.00
4.1.4.3.5.10.4	FLORIDO		\$525.00					\$525.00
4.1.4.3.5.10.5	JARDINES DE LA PAZ		\$75.00					\$75.00
4.1.4.3.5.11	POR LA RECUPERACION DE RESTOS DE FOSA COMUN CUANDO FUERE EXHUMADO A CARGO DEL MUNICIPIO		\$3,185.00		\$637.00	\$2,548.00		\$3,822.00
4.1.4.3.5.11.1	XOCLAN		\$3,185.00		\$637.00	\$2,548.00		\$3,822.00
4.1.4.3.7	POR SERVICIOS DE VIGILANCIA Y LOS RELATIVOS A VIALIDAD		\$699,206.11		\$63,104.00	\$636,102.11		\$762,310.11
4.1.4.3.7.1	POR SERVICIOS DE VIGILANCIA		\$210.00					\$210.00
4.1.4.3.7.1.1	EN FIESTA DE CARACTER SOCIAL EXPOSICIONES, ASAMBLEAS Y DEMAS		\$210.00					\$210.00
4.1.4.3.7.2	PERMISOS RELACIONADOS CON LA VIALIDAD DE VEHICULOS DE CARGA		\$485,771.11		\$43,776.00	\$441,995.11		\$529,547.11
4.1.4.3.7.2.1	POR MANIOBRAS DE CARGA Y DESCARGA EN LA VIA PUBLICA		\$434,945.14		\$40,468.00	\$394,477.14		\$475,413.14
4.1.4.3.7.2.2	TRANSIT. PRIMER CUADRO DE LA CDAD. EN RUTA Y HORA DETERMINAD		\$50,825.97		\$3,308.00	\$47,517.97		\$54,133.97
4.1.4.3.7.3	ACTIVIDADES QUE REQUIEREN LA OCUPACION DE LA VIA PUBLICA		\$213,225.00		\$19,328.00	\$193,897.00		\$232,553.00
4.1.4.3.7.3.1	TRABAJOS DE EXTRACCION DE AGUAS NEGRAS O DEZASOLVE DE POZOS		\$152,191.00		\$13,590.00	\$138,601.00		\$165,781.00
4.1.4.3.7.3.2	POR CIERRE TOTAL DE CALLES		\$43,930.00		\$3,020.00	\$40,910.00		\$46,950.00
4.1.4.3.7.3.3	POR CIERRE PARCIAL DE CALLES		\$17,104.00		\$2,718.00	\$14,386.00		\$19,822.00
4.1.4.3.8	POR LOS SERVICIOS DE CORRALON Y GRUA		\$402,724.44		\$28,255.00	\$374,469.44		\$430,979.44
4.1.4.3.8.1	POR LOS SERVICIOS DE CORRALON		\$53,325.50		\$2,919.00	\$50,406.50		\$56,244.50
4.1.4.3.8.1.1	AUTOMOVILES, CAMIONES Y CAMIONETAS		\$48,411.50		\$2,547.00	\$45,864.50		\$50,958.50
4.1.4.3.8.1.3	MOTOCICLETAS Y TRICICLOS		\$4,889.00		\$372.00	\$4,517.00		\$5,261.00
4.1.4.3.8.1.4	BICICLETAS		\$25.00					\$25.00
4.1.4.3.8.2	POR LOS SERVICIOS DE GRUA		\$349,398.94		\$25,336.00	\$324,062.94		\$374,734.94
4.1.4.3.8.2.1	AUTOMOVILES, MOTOCICLETAS Y CAMIONETAS		\$349,398.94		\$25,336.00	\$324,062.94		\$374,734.94
4.1.4.3.9	SERVICIO QUE PRESTA LA DIRECCION DE CATASTRO MUNICIPAL		\$24,923,416.20	\$31,738.19	\$2,642,252.94	\$22,281,163.25		\$27,533,910.95
4.1.4.3.9.1	POR EMISION DE COPIAS SIMPLES		\$956,876.00		\$58,920.00	\$897,956.00		\$1,015,796.00
4.1.4.3.9.1.1	HOJA SIMPLE TAMAÑO CARTA DE CEDULAS		\$505,107.00		\$31,366.00	\$473,741.00		\$536,473.00
4.1.4.3.9.1.2	HOJA SIMPLE TAMAÑO CARTA DE PLANOS DE PREDIOS		\$450,259.00		\$27,554.00	\$422,705.00		\$477,813.00
4.1.4.3.9.1.3	HOJA SIMPLE T/CARTA DE PARCELAS		\$1,510.00					\$1,510.00
4.1.4.3.9.2	EXPEDICION DE COPIAS FOTOSTATICAS O DUPLICADOS CERTIFICADAS		\$685,508.00		\$52,515.00	\$632,993.00		\$738,023.00
4.1.4.3.9.2.1	CERTIFICADAS DE CEDULAS		\$528,869.00		\$42,635.00	\$486,234.00		\$571,504.00
4.1.4.3.9.2.2	CERTIFICADAS DE PLANOS		\$151,459.00		\$9,880.00	\$141,579.00		\$161,339.00
4.1.4.3.9.2.3	CERTIFICADAS DE PARCELAS		\$5,180.00					\$5,180.00



MUNICIPIO DE MERIDA YUCATAN
DIRECCIÓN DE FINANZAS Y TESORERÍA MUNICIPAL
ANEXO DESGLOSE DE INGRESOS, AL 31 DE DICIEMBRE DE 2017

Cuenta	Descripción	Deudor	Acreeedor	Cargos	Abonos	Neto del Mes	Deudor	Acreeedor
4.1.4.3.9.3	POR LA EXPEDICION DE OFICIOS		\$14,383,945.00	\$340.00	\$1,136,205.00	\$1,135,865.00		\$15,519,810.00
4.1.4.3.9.3.1	DIVISION(POR CADA PARTE)		\$312,768.00		\$96,084.00	\$96,084.00		\$408,852.00
4.1.4.3.9.3.2	UNION		\$76,837.00		\$6,027.00	\$6,027.00		\$82,864.00
4.1.4.3.9.3.3	RECTIFICACION DE MEDIDAS		\$61,962.00		\$4,832.00	\$4,832.00		\$66,794.00
4.1.4.3.9.3.5	CAMBIO DE NOMENCLATURA		\$25,450.00		\$2,175.00	\$2,175.00		\$27,625.00
4.1.4.3.9.3.6	CEDULAS CATASTRALES		\$13,706,343.00	\$340.00	\$1,019,177.00	\$1,018,837.00		\$14,725,180.00
4.1.4.3.9.3.7	CONSTANC.O CERTIFIC.DE NO PROPIEDAD		\$109,847.00		\$1,582.00	\$1,582.00		\$111,429.00
4.1.4.3.9.3.8	CONSTANC.O CERTIFIC.DE UNICA PROPIEDAD		\$5,867.00		\$113.00	\$113.00		\$5,980.00
4.1.4.3.9.3.9	CONSTANC.O CERTIFIC.DE VALOR CATASTRAL		\$6,081.00		\$113.00	\$113.00		\$6,194.00
4.1.4.3.9.3.10	NUMERO OFICIAL DE PREDIO		\$38,470.00		\$2,373.00	\$2,373.00		\$40,843.00
4.1.4.3.9.3.11	CERTIFICADO DE INSCRIPCION VIGENTE		\$186.00					\$186.00
4.1.4.3.9.3.12	INFORM. DE BIENES INMUEBLES POR PREDIO		\$35,214.00		\$3,616.00	\$3,616.00		\$38,830.00
4.1.4.3.9.3.13	INFORM.DE BIENES INMUEBLES POR PROPIETARIO (1HASTA 3PREDIOS)		\$4,166.00		\$113.00	\$113.00		\$4,279.00
4.1.4.3.9.3.14	INFORM.DE BIENES INMUEBLES POR PROPIETARIO (4HASTA 10PREDIOS)		\$452.00					\$452.00
4.1.4.3.9.3.18	INCLUSION POR OMISION		\$302.00					\$302.00
4.1.4.3.9.5	POR LA ELABORACION DE PLANOS		\$2,076,265.00	\$302.00	\$179,990.00	\$179,688.00		\$2,255,953.00
4.1.4.3.9.5.1	TAMAÑO CARTA		\$2,075,737.00	\$302.00	\$179,990.00	\$179,688.00		\$2,255,425.00
4.1.4.3.9.5.2	PLANOS HASTA 4 CARTAS		\$528.00					\$528.00
4.1.4.3.9.6	POR DILIGENCIAS DE VERIFICACION		\$1,225,317.00		\$102,569.00	\$102,569.00		\$1,327,886.00
4.1.4.3.9.6.1	POR LA FACTIBILIDAD DE DIVISION.URBANIZACION CATASTRAL.CAMB		\$1,068,930.00		\$85,961.00	\$85,961.00		\$1,154,891.00
4.1.4.3.9.6.2	P/ELABORAC.DE ACTAS CIRCUNSTANCIADAS POR C/PREDIO COLINDANTE		\$156,387.00		\$16,608.00	\$16,608.00		\$172,995.00
4.1.4.3.9.7	TRABAJOS DE TOPOGRAFIA		\$3,643,643.00		\$418,494.00	\$418,494.00		\$4,062,137.00
4.1.4.3.9.7.1	TRAB.DTOPOGRAFIA DTERRENO 0.01A400.00M2		\$54,824.00		\$2,416.00	\$2,416.00		\$57,240.00
4.1.4.3.9.7.2	TRAB.DTOPOGRAFIA DTERRENO 400.01A1000.00M2		\$173,832.00		\$21,648.00	\$21,648.00		\$195,480.00
4.1.4.3.9.7.3	TRAB.DTOPOGRAFIA DTERRENO 1000.01A2500M2		\$214,852.00		\$12,080.00	\$12,080.00		\$226,932.00
4.1.4.3.9.7.4	TRAB.DTOPOGRAFIA DTERRENO 2500.01A10000.00M2		\$402,282.00		\$33,589.00	\$33,589.00		\$435,871.00
4.1.4.3.9.7.5	TRAB.DTOPOGRAFIA DTERRENO 10000.01A30000.00M2		\$412,466.00		\$99,429.00	\$99,429.00		\$511,895.00
4.1.4.3.9.7.6	TRAB.D TOPOGRAFIA DTERRENO 30000.01A60000.00M2		\$356,199.00		\$47,835.00	\$47,835.00		\$404,034.00
4.1.4.3.9.7.7	TRAB.DTOPOGRAFIA DTERRENO 60000.01A90000.00M2		\$175,020.00		\$46,463.00	\$46,463.00		\$221,483.00
4.1.4.3.9.7.8	TRAB.DTOPOGRAFIA DTERRENO 90000.01A120000.00M2		\$187,017.00					\$187,017.00
4.1.4.3.9.7.10	TRAB DE TOPOGRAFIA D TERRENO 1500000.01 EN ADELANTE M2		\$907,378.00		\$102,968.00	\$102,968.00		\$1,010,346.00
4.1.4.3.9.7.12	TRAB. D TOPOGRAFIA DCONSTRUC. 50.01 EN ADELANTE M2 POR EX		\$208,437.00		\$14,158.00	\$14,158.00		\$222,595.00
4.1.4.3.9.7.13	TRAB. D TOPOGRAFIA PARA DESARR.INMOBILIARIOS		\$162,505.00		\$2,138.00	\$2,138.00		\$164,643.00
4.1.4.3.9.7.15	LOCALIZACION DE PREDIOS Y DETERMINACION D SUS VERTICES		\$388,831.00		\$35,770.00	\$35,770.00		\$424,601.00
4.1.4.3.9.8	EXPEDIC.OFICIOS DEL RESULTADO POR REVISION TECNICA		\$429,442.20	\$31,096.19	\$571,286.94	\$540,190.75		\$969,632.95
4.1.4.3.9.8.1	REGIMEN DE PROPIEDAD EN CONDOMINIO COMERCIAL		\$15,513.00		\$15,060.00	\$15,060.00		\$30,573.00
4.1.4.3.9.8.2	REGIMEN DE PROPIEDAD EN CONDOMINIO HABITACIONAL		\$413,929.20	\$31,096.19	\$556,226.94	\$525,130.75		\$939,059.95
4.1.4.3.9.9	IMPRESION DE IMAGEN SATELITAL		\$1,131.00					\$1,131.00
4.1.4.3.9.9.1	IMPR.DE IMG SATELITAL DE MERIDA TAMAÑO CARTA		\$1,131.00					\$1,131.00
4.1.4.3.9.10	IMPRESION DE PLANOS		\$1,057.00					\$1,057.00
4.1.4.3.9.10.3	IMPR.PLANOS DE MANZANAS FRACC SECC CATASTR T/4 CARTAS		\$1,057.00					\$1,057.00
4.1.4.3.9.11	TRABAJOS CON SISTEMA GPS		\$434,982.00		\$41,072.00	\$41,072.00		\$476,054.00
4.1.4.3.9.11.1	TRABJ DE REFERENC GEOGR POR CADA PUNTO (G.P.S)		\$434,982.00		\$41,072.00	\$41,072.00		\$476,054.00
4.1.4.3.9.12	TRABAJOS DE INVESTIGACION EN R.P.P		\$432,925.00		\$27,180.00	\$27,180.00		\$460,105.00



MUNICIPIO DE MERIDA YUCATAN
DIRECCIÓN DE FINANZAS Y TESORERÍA MUNICIPAL
ANEXO DESGLOSE DE INGRESOS, AL 31 DE DICIEMBRE DE 2017

Cuenta	Descripción	Deudor	Acreeedor	Cargos	Abonos	Neto del Mes	Deudor	Acreeedor
4.1.4.3.9.12.1	TRAB DE INVESTIGAC DE R.P.F DEL ESTADO DE YUC		\$432,925.00		\$27,180.00	\$27,180.00		\$460,105.00
4.1.4.3.9.13	PLANOS DEL MPIO. DE MERIDA NO GEOREFERENCIADOS		\$4,877.00		\$377.00	\$377.00		\$5,254.00
4.1.4.3.9.13.1	DEL MUNICIPIO DE MERIDA HASTA NIVEL MANZANA EN CD		\$4,877.00		\$377.00	\$377.00		\$5,254.00
4.1.4.3.9.14	ASIGN.DE NOMENCLATURA EN PLANOS DE FRACCIONAMIENTOS		\$29,119.00		\$8,380.00	\$8,380.00		\$37,499.00
4.1.4.3.9.15	REVISION Y VALIDACION EN LINEA DE PLANOS EN FORMATO CATASTRAL ELABOR.PRESENT.X D		\$618,329.00		\$45,244.00	\$45,244.00		\$663,573.00
4.1.4.4	ACCESORIOS DE DERECHOS		\$6,498,108.08	\$375.00	\$1,246,660.98	\$1,246,285.98		\$7,744,394.06
4.1.4.4.1	ACTUALIZACION DE DERECHOS		\$171,677.33		\$275,217.78	\$275,217.78		\$446,895.11
4.1.4.4.1.1	DERECHOS POR EL USO GOCE O APROVECHAMIENTO DE LOS BIENES DE DOMINIO PUBLICO DEL (ACTUALIZACION)		\$82,255.14		\$7,985.88	\$7,985.88		\$90,241.02
4.1.4.4.1.1.1	POR USO DE LOCALES O PISO EN LOS MERCADOS ESPACIOS VIA O PARQUE PUBLICO		\$76,349.80		\$7,985.88	\$7,985.88		\$84,335.68
4.1.4.4.1.1.2	POR ENAJENACIONPOR USO Y EXPLOT. DE BIENES MUEBLES E INMUEB. DEL DOMINIO PUB. DEL		\$2,993.34					\$2,993.34
4.1.4.4.1.1.3	OTORGAM.DCONCES.P/USO MERCADOS MPALES.		\$2,912.00					\$2,912.00
4.1.4.4.1.3	DERECHOS POR PRESTACION DE SERVICIOS (ACTUALIZACION)		\$89,422.19		\$267,231.90	\$267,231.90		\$356,654.09
4.1.4.4.1.3.2	POR SERVICIO DE ALUMBRADO PUBLICO (DAP)		\$89,422.19		\$267,231.90	\$267,231.90		\$356,654.09
4.1.4.4.2	RECARGOS DE DERECHOS		\$229,337.42		\$21,159.79	\$21,159.79		\$250,497.21
4.1.4.4.2.1	DERECHOS POR EL USO GOCE O APROVECHAMIENTO DE LOS BIENES DE DOMINIO PUBLICO DEL		\$229,337.42		\$21,159.79	\$21,159.79		\$250,497.21
4.1.4.4.2.1.1	POR USO DE LOCALES O PISO EN LOS MERCADOS ESPACIOS VIA O PARQUE PUBLICO		\$229,337.42		\$21,159.79	\$21,159.79		\$250,497.21
4.1.4.4.3	MULTAS DE DERECHOS		\$6,097,093.33	\$375.00	\$950,283.41	\$949,908.41		\$7,047,001.74
4.1.4.4.3.1	DERECHOS POR EL USO GOCE O APROVECHAMIENTO DE LOS BIENES DE DOMINIO PUBLICO DEL		\$245,176.12		\$6,795.00	\$6,795.00		\$251,971.12
4.1.4.4.3.1.1	POR USO DE LOCALES O PISO EN LOS MERCADOS ESPACIOS VIA O PARQUE PUBLICO		\$69,723.12		\$755.00	\$755.00		\$70,478.12
4.1.4.4.3.1.2	POR ENAJENACIONPOR USO Y EXPLOT. DE BIENES MUEBLES E INMUEB. DEL DOMINIO PUB. DEL		\$175,453.00		\$6,040.00	\$6,040.00		\$181,493.00
4.1.4.4.3.3	DERECHOS POR PRESTACION DE SERVICIOS (MULTAS)		\$31,844.00	\$375.00	\$3,300.00	\$2,925.00		\$34,769.00
4.1.4.4.3.3.5	POR LOS SERVICIOS DE PANTEONES		\$31,844.00	\$375.00	\$3,300.00	\$2,925.00		\$34,769.00
4.1.4.4.3.9	OTROS DERECHOS (MULTAS)		\$5,820,073.21		\$940,188.41	\$940,188.41		\$6,760,261.62
4.1.4.4.3.9.1	POR LICENCIAS DE FUNCIONAMIENTO Y PERMISOS		\$8,226.00					\$8,226.00
4.1.4.4.3.9.2	DE LOS SERVICIOS QUE PRESTA LA DIRECCION DE DESARROLLO URBANO		\$5,811,847.21		\$940,188.41	\$940,188.41		\$6,752,035.62
4.1.4.9	OTROS DERECHOS		\$53,828,046.00	\$302.00	\$6,487,827.07	\$6,487,525.07		\$60,315,571.07
4.1.4.9.1	POR LICENCIAS DE FUNCIONAMIENTO Y PERMISOS		\$1,203,787.00		\$33,976.00	\$53,976.00		\$1,257,763.00
4.1.4.9.1.1	EXPEDICION DE LICENCIAS DE FUNCIONAMIENTO DE BEBIDAS ALCOHOLICAS Y/O CERVEZA		\$334,428.00					\$334,428.00
4.1.4.9.1.1.1	EXPENDIO DE VINOS. LICORES Y CERVEZAS EN ENVASE CERRADO		\$5,662.00					\$5,662.00
4.1.4.9.1.1.2	EXPENDIO DE CERVEZAS EN ENVASE CERRADO		\$5,260.00					\$5,260.00
4.1.4.9.1.1.3	SUPERMERCADOS		\$256,666.00					\$256,666.00
4.1.4.9.1.1.4	MINISUPER		\$66,840.00					\$66,840.00
4.1.4.9.1.2	EXPEDICION DE LICENCIAS DE FUNCIONAMIENTO DE BEBIDAS ALCOHOLICAS Y/O CERVEZA		\$593,373.00		\$39,632.00	\$39,632.00		\$633,005.00
4.1.4.9.1.2.1	RESTAURANTE DE PRIMERA A		\$292,816.00		\$24,534.00	\$24,534.00		\$317,350.00
4.1.4.9.1.2.2	RESTAURANTE DE PRIMERA B		\$113,238.00					\$113,238.00
4.1.4.9.1.2.3	RESTAURANTE DE PRIMERA C		\$15,098.00		\$15,098.00	\$15,098.00		\$30,196.00
4.1.4.9.1.2.4	RESTAURANTE DE SEGUNDA A		\$25,993.00					\$25,993.00
4.1.4.9.1.2.5	RESTAURANTE DE SEGUNDA B		\$90,224.00					\$90,224.00
4.1.4.9.1.2.6	RESTAURANTE DE SEGUNDA C		\$56,004.00					\$56,004.00
4.1.4.9.1.3	REVALIDACION DE LICENCIAS DE FUNCIONAMIENTO DE ESTABLECIMIENTO SIART 109 Y 110		\$275,986.00		\$14,344.00	\$14,344.00		\$290,330.00
4.1.4.9.1.3.2	EXPEDICION DE VINOS.LICORES Y CERVEZAS EN ENVASE CERRADO		\$15,660.00		\$1,132.00	\$1,132.00		\$16,792.00
4.1.4.9.1.3.3	EXPENDIO DE CERVEZA EN ENVASE CERRADO		\$7,521.00		\$944.00	\$944.00		\$8,465.00
4.1.4.9.1.3.4	SUPERMERCADOS		\$7,304.00		\$3,775.00	\$3,775.00		\$11,079.00



MUNICIPIO DE MERIDA YUCATAN
DIRECCIÓN DE FINANZAS Y TESORERÍA MUNICIPAL
ANEXO DESGLOSE DE INGRESOS, AL 31 DE DICIEMBRE DE 2017

Cuenta	Descripción	Deudor	Acreeedor	Cargos	Abonos	Neto del Mes	Deudor	Acreeedor
4.1.4.9.1.3.5	MINISUPER		\$56,068.00		\$8,493.00	\$8,493.00		\$64,561.00
4.1.4.9.1.3.7	RESTAURANTE DE PRIMERA A		\$54,171.00					\$54,171.00
4.1.4.9.1.3.8	RESTAURANTE DE PRIMERA B		\$41,360.00					\$41,360.00
4.1.4.9.1.3.11	RESTAURANTE DE SEGUNDA B		\$33,512.00					\$33,512.00
4.1.4.9.1.3.12	RESTAURANTE DE SEGUNDA C		\$6,925.00					\$6,925.00
4.1.4.9.1.3.13	CANTINAS Y BAR		\$27,516.00					\$27,516.00
4.1.4.9.1.3.14	CABARET Y CENTRO NOCTURNO		\$23,590.00					\$23,590.00
4.1.4.9.1.3.17	VIDEO BAR		\$2,359.00					\$2,359.00
4.1.4.9.2	DE LOS SERVICIOS QUE PRESTA LA DIRECCION DE DESARROLLO URBANO		\$34,036,134.36	\$302.00	\$4,536,387.99	\$4,536,085.00		\$38,572,220.35
4.1.4.9.2.1	LICENCIAS DE USO DEL SUELO		\$10,139,413.05		\$1,248,680.20	\$1,248,680.20		\$11,388,093.25
4.1.4.9.2.1.1	PARA DESARROLLO INMOBILIARIO		\$415,888.05		\$124,936.20	\$124,936.20		\$540,824.25
4.1.4.9.2.1.2	PARA OTROS DESARROLLOS		\$9,723,525.00		\$1,123,744.00	\$1,123,744.00		\$10,847,269.00
4.1.4.9.2.2	POR EL ANALISIS DE FACTIBILIDAD DE USO DE SUELO		\$1,489,749.00	\$302.00	\$276,369.00	\$276,067.00		\$1,765,816.00
4.1.4.9.2.2.1	PARA ESTABLECIMIENTO CON VENTA DE BEBIDAS ALCOHOLICAS EN ENVASE CERRRADO		\$866,576.00		\$211,360.00	\$211,360.00		\$1,077,936.00
4.1.4.9.2.2.2	PARA ESTABLECIMIENTO CON VENTA DE BEBIDAS ALCOHOLICAS PARA SU CONSUMO EN EL MISMO LUGAR		\$181,531.00		\$21,136.00	\$21,136.00		\$202,667.00
4.1.4.9.2.2.3	PARA ESTABLECIMIENTO CON GIRO DIFERENTE A LOS MENCIONADOS EN LOS INCISOS A B D I		\$24,813.00	\$302.00	\$3,822.00	\$3,520.00		\$28,333.00
4.1.4.9.2.2.4	PARA OTROS DESARROLLADORES		\$129,461.00		\$17,173.00	\$17,173.00		\$146,634.00
4.1.4.9.2.2.5	PARA CASA HABITACIÓN UNIFAMILIAR		\$110,044.00		\$11,933.00	\$11,933.00		\$121,977.00
4.1.4.9.2.2.8	PARA LA INSTALACION DE TORRE DE COMUNICACIÓN DE UNA ESTRUCTURA MONOPOLAR P/ANTENA		\$26,418.00		\$3,774.00	\$3,774.00		\$30,192.00
4.1.4.9.2.2.9	PARA LA INSTALACION DE GASOLINERA O ESTACION DE SERVICIO.		\$105,680.00		\$5,284.00	\$5,284.00		\$110,964.00
4.1.4.9.2.2.10	PARA GIROS DE UTILIDAD TEMPORAL		\$45,226.00		\$1,887.00	\$1,887.00		\$47,113.00
4.1.4.9.2.3	CONSTANCIA DE ALINEAMIENTO		\$339,855.00		\$40,049.00	\$40,049.00		\$379,904.00
4.1.4.9.2.4	TRABAJOS DE CONSTRUCCION		\$16,406,689.50		\$2,492,638.00	\$2,492,638.00		\$18,899,327.50
4.1.4.9.2.4.1	LICENCIA PARA CONSTRUCCION		\$13,222,025.36		\$2,378,017.00	\$2,378,017.00		\$15,600,042.36
4.1.4.9.2.4.2	LICENCIA PARA DEMOLICION O DESMANTELAMIENTO DE BARDAS		\$28,284.00		\$1,101.00	\$1,101.00		\$29,385.00
4.1.4.9.2.4.3	LICENCIA PARA LA EXCAVACION DE ZANJAS EN LA VIA PÚBLICA.		\$407,442.00		\$7,643.00	\$7,643.00		\$415,085.00
4.1.4.9.2.4.4	LICENCIAS PARA CONSTRUIR BARDAS		\$197,024.86		\$19,657.00	\$19,657.00		\$216,681.86
4.1.4.9.2.4.5	LICENCIA PARA EXCAVACIONES.		\$673,803.76		\$22,207.00	\$22,207.00		\$696,010.76
4.1.4.9.2.4.6	LICENCIA PARA DEMOLICIÓN Y/O DESMANTELAM.DISTINTAS AL NUMERAL 2		\$606,660.00		\$45,103.00	\$45,103.00		\$651,763.00
4.1.4.9.2.4.7	RENOVACION DE LICENCIAS DE CONSTRUCCION		\$418,593.52		\$18,910.00	\$18,910.00		\$437,503.52
4.1.4.9.2.4.8	POR PRORROGA DE LICENCIAS DE CONSTRUCCION		\$769,817.00					\$769,817.00
4.1.4.9.2.4.9	LICENCIA CONSTRUCC. P/INSTALAC. TORRE DE COMUNICAC. ANTENA CELULAR		\$83,039.00					\$83,039.00
4.1.4.9.2.5	CONSTANCIAS DE TERMINACION DE OBRAS		\$3,312,900.67		\$188,559.00	\$188,559.00		\$3,501,459.67
4.1.4.9.2.5.1	CON SUPERFICIE CUBIERTA HASTA 40M2		\$14,011.18		\$983.00	\$983.00		\$14,994.18
4.1.4.9.2.5.2	CON SUPERFICIE CUBIERTA MAYOR DE 40M2 Y HASTA 120M2		\$673,072.00		\$68,746.00	\$68,746.00		\$741,818.00
4.1.4.9.2.5.3	CON SUPERFICIE CUBIERTA MAYOR DE 120M2 HASTA 240M2		\$487,717.20		\$55,999.00	\$55,999.00		\$543,716.20
4.1.4.9.2.5.4	CON SUPERFICIE MAYOR DE 240 M2		\$2,025,150.29		\$53,211.00	\$53,211.00		\$2,078,361.29
4.1.4.9.2.5.5	DE EXCAVACION DE ZANJAS EN LA VIA PÚBLICA		\$5,246.00		\$180.00	\$180.00		\$5,426.00
4.1.4.9.2.5.6	DE EXCAVACION DISTINTA A LA SEÑALADA EN EL INCISO E		\$69,812.00		\$3,182.00	\$3,182.00		\$72,994.00
4.1.4.9.2.5.7	DE DEMOLICION DISTINTA A LAS BARDAS		\$37,892.00		\$6,258.00	\$6,258.00		\$44,150.00
4.1.4.9.2.6	LICENCIA DE URBANIZACION		\$679,786.50		\$40,000.90	\$40,000.90		\$719,787.40
4.1.4.9.2.6.1	LICENCIAS DE URBANIZACION POR SERVICIOS BASICOS		\$679,786.50		\$40,000.90	\$40,000.90		\$719,787.40
4.1.4.9.2.8	VALIDACION DE PLANOS		\$113.00					\$113.00
4.1.4.9.2.9	OTORGAMIENTO DE CONSTANCIA A QUE SE REFIERE LA LEY SOBRE REGIMEN DE PROPIEDAD Y		\$16,187.00		\$1,885.00	\$1,885.00		\$18,072.00



MUNICIPIO DE MERIDA YUCATAN
DIRECCIÓN DE FINANZAS Y TESORERÍA MUNICIPAL
ANEXO DESGLOSE DE INGRESOS, AL 31 DE DICIEMBRE DE 2017

Cuenta	Descripción	Deudor	Acreedor	Cargos	Abonos	Neto del Mes	Deudor	Acreedor
4.1.4.9.2.10	PERMISOS DE ANUNCIOS		\$1,095,199.00		\$193,737.00	\$193,737.00		\$1,288,936.00
4.1.4.9.2.10.1	INST.ANUNCIOS PUBLIC.PERMANENT.INMUEB.O MOBILIARIO URBANO		\$379,162.00		\$37,366.00	\$37,366.00		\$416,528.00
4.1.4.9.2.10.2	INST.ANUNCIOS PUBLIC.PERMANENTE.INMUEB. SUPERF.MAYOR 1.5 M2		\$12,452.00		\$735.00	\$735.00		\$13,187.00
4.1.4.9.2.10.5	INSTAL. ANUNCIOS DE PROPAG.PUBLIC.PERMANENTE INMUEBLES SUPERF.MAYOR 1.5M2		\$660,766.00		\$45,572.00	\$45,572.00		\$706,338.00
4.1.4.9.2.10.7	PARA LA PROYECCION OPTICA PERMENTE DE ANUNCIOS. A RAZON DE:		\$4,076.00					\$4,076.00
4.1.4.9.2.10.8	PARA LA PROYECCION PERMANENTE A TRAVES DE MEDIOS ELECTRONICO		\$7,474.00					\$7,474.00
4.1.4.9.2.10.12	POR LA DIFUSIÓN DE PROPAGANDA O PUBLICIDAD IMPRESA EN VOLANTES O FOLLETOS		\$2,758.00					\$2,758.00
4.1.4.9.2.10.13	INST.ANUNC.PUBLIC.PERMANENT.EN INMUEB.O MOB.URBAN.ILUMINACION CON LUZ NEON		\$28,511.00		\$110,064.00	\$110,064.00		\$138,575.00
4.1.4.9.2.11	VISITAS DE INSPECCION		\$10,570.00		\$755.00	\$755.00		\$11,325.00
4.1.4.9.2.11.1	DE FOSAS SEPTICAS		\$10,570.00		\$755.00	\$755.00		\$11,325.00
4.1.4.9.2.12	REVISION PREVIA DE PROYECTOS		\$167,401.00		\$14,268.00	\$14,268.00		\$181,669.00
4.1.4.9.2.12.1	POR SEGUNDA REVISION DE PROYECTOS DE GASOLINERA O EST. SERVI		\$4,832.00		\$302.00	\$302.00		\$5,134.00
4.1.4.9.2.12.2	POR SEGUNDA REVIS.D PROYECTOS SUPERF. SEA MAYOR 1000 M2		\$24,634.00		\$3,020.00	\$3,020.00		\$27,654.00
4.1.4.9.2.12.3	POR SEGUNDA REVIS.DPROYECTOS DISTINTOS A LOS INCISOS A). B		\$40,368.00		\$3,171.00	\$3,171.00		\$43,539.00
4.1.4.9.2.12.4	A PARTIR DE LA TERCERA REVISION DE UN PROYECT. GASOLINERA O ESTACION DE SERVICIO		\$4,812.00					\$4,812.00
4.1.4.9.2.12.5	A PARTIR D LA TERCERA REVIS.DE UN PROYECTO SUPERF.MENOR 500		\$18,024.00		\$678.00	\$678.00		\$18,702.00
4.1.4.9.2.12.6	A PARTIR DE LA TERCERA REVIS.DUN PROYECTO SUPERF.MAYOR 500M2 HASTA 1000M2		\$28,947.00		\$453.00	\$453.00		\$29,400.00
4.1.4.9.2.12.7	A PARTIR DE LA TERCERA REVIS.PROYECTO SUPERF.MAYOR 1000 M2		\$45,784.00		\$6,644.00	\$6,644.00		\$52,428.00
4.1.4.9.2.13	REVISION PREVIA DE TODOS LOS PROYECTOS DE URBANIZACION E INFRAESTRUCTURA URBANA		\$41,384.12		\$1,786.59	\$1,786.59		\$43,170.71
4.1.4.9.2.14	POR FACTIBILIDAD DE INSTALAC.D ANUNCIOS DE PROPAGANDAS A PUBL.PERMANENTE INMUEB.		\$10,255.00		\$1,650.00	\$1,650.00		\$11,905.00
4.1.4.9.2.17	OFICIO DE ANUENCIA DE ELECTRIFICACIÓN POR CADA INMUEBLE SOLICITADO		\$150.98					\$150.98
4.1.4.9.2.18	OFICIO DE INFORMACIÓN DE INMUEBLES EN ZONAS DE RESERVA		\$236,286.80		\$32,162.36	\$32,162.36		\$268,449.16
4.1.4.9.2.19	EMISION DE COPIAS SIMPLES O CERTIFICADAS DE CUAIQUEER DOCUMENT.CONTENIDO EN EL EXP. DE DESARR.URUABO		\$19,511.96		\$1,207.59	\$1,207.59		\$20,719.55
4.1.4.9.2.19.1	POR CADA COPIA SIMPLE		\$17,452.23		\$1,207.59	\$1,207.59		\$18,659.82
4.1.4.9.2.19.2	POR CADA COPIA CERTIFICADA		\$2,059.73					\$2,059.73
4.1.4.9.2.21	COPIA ELECTRONICA DE PLANOS APROBADOS POR LA DIRECC. DE DESARROLLO URB. EN DISCO		\$1,139.43					\$1,139.43
4.1.4.9.2.21.1	DE 1 A 5 PLANOS		\$1,139.43					\$1,139.43
4.1.4.9.2.22	AUTORIZACION DE LA CONSTITUCION DE DESARROLLO INMOBILIARIO		\$18,627.50					\$18,627.50
4.1.4.9.2.22.1	HASTA 10.000 M2		\$5,284.30					\$5,284.30
4.1.4.9.2.22.6	MAYORES A 200.000.01 M2		\$7,304.00					\$7,304.00
4.1.4.9.2.22.10	ZONA 4. CONSERVACIÓN DE LOS RECURSOS NATURALES		\$6,039.20					\$6,039.20
4.1.4.9.2.23	AUTORIZACION DE LA MODIFICACION DE LA CONSTITUCION DE DESARROLLO INMOBILIARIO		\$2,642.15					\$2,642.15
4.1.4.9.2.23.1	HASTA 10.000 M2		\$2,642.15					\$2,642.15
4.1.4.9.2.24	EMISIÓN DE LA CÉDULA URBANA		\$48,272.70		\$2,640.35	\$2,640.35		\$50,913.05
4.1.4.9.3	POR CERTIFICACIONES Y CONSTANCIAS		\$3,694,482.00		\$343,346.00	\$343,346.00		\$4,037,828.00
4.1.4.9.3.1	CERTIFICADOS O CONSTANC. NO SEÑALADAS EN FORMA EXPRESA ART.2		\$50,928.00		\$2,895.00	\$2,895.00		\$53,823.00
4.1.4.9.3.3	CERTIFICACIONES DE NO ADEUDAR IMPUESTO PREDIAL		\$3,378,723.00		\$327,450.00	\$327,450.00		\$3,706,173.00
4.1.4.9.3.4	CERTIFICACIONES DE COOPERACION		\$3,314.00		\$375.00	\$375.00		\$3,689.00
4.1.4.9.3.5	CONSTANC.ANUAL DE INSCRIP. PADRON CONTRAT.OBRAS PÚBLICA		\$56,400.00		\$2,265.00	\$2,265.00		\$58,665.00
4.1.4.9.3.6	CERTIFICADOS DE VECINDAD		\$129,381.00		\$5,550.00	\$5,550.00		\$134,931.00
4.1.4.9.3.10	CONSTANC.DE NO ADEUDAR DERECHOS AGUA POTABLE. COMISAR.COL.MARGINADA		\$15,532.00		\$1,275.00	\$1,275.00		\$16,807.00
4.1.4.9.3.11	CONSTANC.DE NO SERVICIO DE AGUA POTABLE. COMISAR.COL.MARGINADA		\$14,824.00		\$1,875.00	\$1,875.00		\$16,699.00
4.1.4.9.3.13	POR CONSTANCIA DE LICENCIA DE FUNCIONAMIENTO		\$43,327.00		\$1,661.00	\$1,661.00		\$44,988.00



MUNICIPIO DE MERIDA YUCATAN
DIRECCIÓN DE FINANZAS Y TESORERÍA MUNICIPAL
ANEXO DESGLOSE DE INGRESOS, AL 31 DE DICIEMBRE DE 2017

Cuenta	Descripción	Deudor	Acreeedor	Cargos	Abonos	Neto del Mes	Deudor	Acreeedor
4.1.4.9.3.14	POR COPIA CERTIFICADA DE LA CEDULA DE INSCRIP.REGISTR POBLAC. MPAL.		\$53.00					\$53.00
4.1.4.9.4	OTROS SERVICIOS PRESTADOS POR EL AYUNTAMIENTO		\$295,763.45		\$26,308.34	\$26,308.34		\$322,071.79
4.1.4.9.4.1	POR EXPEDICION DE COPIAS SIMPLES T/CARTA U OFICIO		\$8,527.52					\$8,527.52
4.1.4.9.4.2	PUBLICACIONES EN LA GACETA MUNICIPAL		\$129,358.93		\$14,267.34	\$14,267.34		\$143,626.27
4.1.4.9.4.2.1	POR EJEMPLAR		\$842.75					\$842.75
4.1.4.9.4.2.2	POR PUBLICACIONES		\$128,516.18		\$14,267.34	\$14,267.34		\$142,783.52
4.1.4.9.4.3	POR EXPEDICION DE DUPLICADOS DE RECIBOS OFICIALES		\$157,877.00		\$12,041.00	\$12,041.00		\$169,918.00
4.1.4.9.5	SERVICIOS QUE PRESTA LA U.M.A.I.P		\$43,670.16		\$108.00	\$108.00		\$43,778.16
4.1.4.9.5.1	DOCUMENTOS Y ARCHIVOS		\$43,670.16		\$108.00	\$108.00		\$43,778.16
4.1.4.9.5.1.1	EMISION DE COPIAS SIMPLES O IMPRESIONES DE DOCUMENTOS TAMAÑO C		\$28,198.76		\$108.00	\$108.00		\$28,306.76
4.1.4.9.5.1.2	EXPEDICION DE COPIAS CERTIFICADAS CARTA U OFICIO P/C PAGINA		\$15,461.40					\$15,461.40
4.1.4.9.5.1.3	COPIA DE INFORMACIÓN EN DISCOS COMPAC. O DISCO FLEXIBLE 31/2P		\$10.00					\$10.00
4.1.4.9.7	POR CONCESION DE SERV.PUBLIC.MPLS.EN CASOS QUE ASI DETERM.DE		\$2,048,856.33		\$294,208.74	\$294,208.74		\$2,343,065.07
4.1.4.9.7.1	% PARA CAMPAÑA DE ORIENTACION Y CONCIENTIZACION AMBIENTAL		\$2,048,856.33		\$294,208.74	\$294,208.74		\$2,343,065.07
4.1.4.9.8	POR LOS SERVICIOS QUE PRESTA LA SUBDIRECCION DE SERVICIOS GENERALES		\$4,348,172.00		\$439,981.00	\$439,981.00		\$4,788,153.00
4.1.4.9.8.1	POR EL USO DE VERTEDEROS		\$4,281,501.00		\$436,206.00	\$436,206.00		\$4,717,707.00
4.1.4.9.8.1.2	TRATAMIENTOS DE AGUAS RESIDUALES		\$4,281,501.00		\$436,206.00	\$436,206.00		\$4,717,707.00
4.1.4.9.8.2	USO DEL CENTRO MUNICIPAL DE CONTROL ANIMAL (C.E.M.C.A.)		\$66,671.00		\$3,775.00	\$3,775.00		\$70,446.00
4.1.4.9.8.2.1	POR LA RECEPCION DE PERROS Y GATOS PARA SU CUIDADO		\$23,204.00		\$2,048.00	\$2,048.00		\$25,252.00
4.1.4.9.8.2.2	POR LA ESTANCIA EN EL C.E.M.C.A. DE ANIMALES Y/O RECUPERACION DE LOS MISMOS. PO		\$43,467.00		\$1,727.00	\$1,727.00		\$45,194.00
4.1.4.9.9	POR EL USO DE ESTACIONAM. Y BAÑOS PUBLIC. PROPIEDAD DEL MPIO		\$8,139,136.50		\$789,756.00	\$789,756.00		\$8,928,892.50
4.1.4.9.9.1	ESTACIONAMIENTOS		\$6,235,571.50		\$608,935.00	\$608,935.00		\$6,844,506.50
4.1.4.9.9.1.1	MERCADO SAN BENITO		\$6,216,514.50		\$608,935.00	\$608,935.00		\$6,825,449.50
4.1.4.9.9.1.3	CENTRO COMERCIAL POPULAR		\$19,057.00					\$19,057.00
4.1.4.9.9.2	BAÑOS PUBLICOS		\$1,903,565.00		\$180,821.00	\$180,821.00		\$2,084,386.00
4.1.4.9.9.2.1	SAN BENITO		\$1,065,819.00		\$109,980.00	\$109,980.00		\$1,175,799.00
4.1.4.9.9.2.3	SAN ROQUE		\$107,608.00		\$11,036.00	\$11,036.00		\$118,644.00
4.1.4.9.9.2.4	POR USO DE REGADERAS EN BAÑOS PUBLICOS EN MERCADOS		\$68,404.00		\$4,809.00	\$4,809.00		\$73,213.00
4.1.4.9.9.2.5	BAÑOS DEL TIANGUIS DEL AUTOMOVIL		\$60,768.00					\$60,768.00
4.1.4.9.9.2.6	CENTRO COMERCIAL POPULAR		\$18,120.00					\$18,120.00
4.1.4.9.9.2.7	BAÑOS LUCAS DE GALVEZ		\$582,846.00		\$54,996.00	\$54,996.00		\$637,842.00
4.1.4.9.11	POR LOS SERVICIOS EN MATERIA DE PROTECCIÓN CIVIL		\$18,044.20		\$3,755.00	\$3,755.00		\$21,799.20
4.1.4.9.11.1	POR LA CONSTANCIA DE CONFORMIDAD RESPECTO DE SEGURIDAD Y UBICACIÓN PARA EL CONSUMO DE PIROTECNIA Y EXPLOSIVOS:10 U.M.A		\$9,382.45		\$3,005.00	\$3,005.00		\$12,387.45
4.1.4.9.11.2	POR EL RESULTADO DE VISITA DE VERIFICACIÓN VOLUNTARIA:3 U.M.A. ART.ADICIONADO DOE 30-12-2016		\$8,661.75		\$750.00	\$750.00		\$9,411.75
4.1.5	PRODUCTOS DE TIPO CORRIENTE		\$39,444,341.62	\$2,217.91	\$3,782,308.82	\$3,780,090.91		\$43,224,432.53
4.1.5.1	PRODUCTOS DERIVADOS DEL USO Y APROVECHAMIENTO DE BIENES NO SUJETOS A REGIMEN DE DOMINIO PUBLICO		\$29,981,414.58	\$0.01	\$3,378,843.56	\$3,378,843.55		\$33,360,258.13
4.1.5.1.1	ARREND. ENAJ USO MUEB E INMUEB.DIST.PREST.SERV.PUBLICO		\$354,002.26		\$27,845.00	\$27,845.00		\$581,847.26
4.1.5.1.1.1	LOCAL LIBRERIA DANTE/OLIMPO (GRAVA 16%)		\$137,500.00		\$12,500.00	\$12,500.00		\$150,000.00
4.1.5.1.1.4	LOCALES EN CAMPOS DEPORTIVOS		\$228,906.30		\$15,345.00	\$15,345.00		\$244,251.30
4.1.5.1.1.6	ARRENDAMIENTO PREDIO-TABLAJE CATASTRAL 12741 DEL MUNICIPIO DE MÉRIDA. (GRAVA 16%)		\$187,595.96					\$187,595.96
4.1.5.1.4	INTERESES POR FINANCIAMIENTO		\$29,427,412.32	\$0.01	\$3,350,998.56	\$3,360,998.55		\$32,778,410.87



MUNICIPIO DE MERIDA YUCATAN
DIRECCIÓN DE FINANZAS Y TESORERÍA MUNICIPAL
ANEXO DESGLOSE DE INGRESOS, AL 31 DE DICIEMBRE DE 2017

Cuenta	Descripción	Deudor	Acreedor	Cargos	Abonos	Neto del Mes	Deudor	Acreedor
4.1.5.1.4.1	INTERESES CUENTAS DE CHEQUES		\$264,260.51		\$34,167.48	\$34,167.48		\$298,427.99
4.1.5.1.4.1.1	BANCO NACIONAL DE MEXICO S.A		\$7,709.36		\$5,395.79	\$5,395.79		\$13,105.15
4.1.5.1.4.1.2	BBVA. BANCOMER S.A		\$4,399.49		\$278.87	\$278.87		\$4,678.36
4.1.5.1.4.1.3	BANCO MERCANTIL DEL NORTE, S. A.		\$21,169.15		\$1,765.69	\$1,765.69		\$22,934.84
4.1.5.1.4.1.4	H.S.B.C MEXICO S.A		\$8,638.57		\$354.84	\$354.84		\$9,013.41
4.1.5.1.4.1.7	SCOTIABANK		\$9,353.83		\$725.49	\$725.49		\$10,079.32
4.1.5.1.4.1.9	OTROS BANCOS		\$212,970.11		\$25,646.80	\$25,646.80		\$238,616.91
4.1.5.1.4.2	INTERESES CONTRATOS DE INVERSION		\$28,983,525.76	\$0.01	\$3,316,831.08	\$3,316,831.07		\$32,300,356.83
4.1.5.1.4.2.1	BANCO NACIONAL DE MEXICO S.A		\$5,365,354.82		\$290,456.22	\$290,456.22		\$5,655,811.04
4.1.5.1.4.2.2	BBVA. BANCOMER S.A		\$10,299,359.33		\$842,070.30	\$842,070.30		\$11,141,429.63
4.1.5.1.4.2.3	BANCO MERCANTIL DEL NORTE S.A		\$8,064,500.88	\$0.01	\$1,023,394.99	\$1,023,394.98		\$9,087,895.86
4.1.5.1.4.2.7	SCOTIABANK		\$1,901,225.09		\$241,655.25	\$241,655.25		\$2,142,880.34
4.1.5.1.4.2.9	OTROS BANCOS		\$3,353,085.64		\$919,254.32	\$919,254.32		\$4,272,339.96
4.1.5.1.4.3	INTERESES PROVENIENTES DE OTROS RECURSOS		\$2,886.17					\$2,886.17
4.1.5.1.4.3.39	FORTASEG 2016		\$1,096.99					\$1,096.99
4.1.5.1.4.3.40	MODERNIZACIÓN DE LOS REGISTROS PÚBLICOS DE LA PROPIEDAD Y CATASTRO		\$1,789.18					\$1,789.18
4.1.5.1.4.5	INTERESES PROVENIENTES DE PARTICIPACIONES. APORTACIONES Y CONVENIOS		\$176,739.88					\$176,739.88
4.1.5.1.4.5.2	INTERESES POR APORTACIONES		\$176,667.33					\$176,667.33
4.1.5.1.4.5.3	INTERESES POR CONVENIOS		\$72.55					\$72.55
4.1.5.9	OTROS PRODUCTOS QUE GENERAN INGRESOS CORRIENTES		\$9,462,927.04	\$2,217.90	\$403,465.26	\$401,247.36		\$9,864,174.40
4.1.5.9.1	POR LA VENTA DE FORMAS OFICIALES IMPRESAS Y BASES DLICITACION		\$1,270,112.73		\$55,893.54	\$55,893.54		\$1,326,006.27
4.1.5.9.1.2	BASES DE LICITACION O INVITACION (GRAVA 16% I.V.A.)		\$1,055,497.92		\$45,258.60	\$45,258.60		\$1,100,756.52
4.1.5.9.1.3	FORMATO DE LICENCIA DE FUNCIONAMIENTO (GRAVA 16% I.V.A.)		\$214,614.81		\$10,634.94	\$10,634.94		\$225,249.75
4.1.5.9.2	POR LOS DAÑOS OCASIONADOS A BIENES DEL MUNICIPIO		\$766,529.94	\$397.36	\$89,014.93	\$88,617.57		\$855,147.51
4.1.5.9.2.1	POR DAÑOS A BIENES PROPIEDAD DEL MUNICIPIO		\$620,184.29	\$297.36	\$62,898.71	\$62,601.35		\$682,785.64
4.1.5.9.2.2	POR EXTRAVIO DE ARTÍCULOS PROPIEDAD DEL MUNICIPIO Y OTROS DESCUENTOS		\$146,345.65	\$100.00	\$26,116.22	\$26,016.22		\$172,361.87
4.1.5.9.3	PRODUCTOS NO ESPECIFICADOS		\$7,426,284.37	\$1,820.54	\$258,556.79	\$258,736.26		\$7,683,020.62
4.1.5.9.3.1	PRODUCTOS QUE GRAVAN 16% DE IVA		\$3,451,783.00		\$28,044.00	\$28,044.00		\$3,479,827.00
4.1.5.9.3.1.3	PRODUCTOS DE CEMENTERIOS		\$466,783.00		\$28,044.00	\$28,044.00		\$494,827.00
4.1.5.9.3.1.5	POR DAÑOS OCASIONADOS A BIENES DEL MUNICIPIO (GRAVAN 16% I.V.A)		\$2,985,000.00					\$2,985,000.00
4.1.5.9.3.2	PRODUCTOS QUE NO GRAVAN IVA		\$3,974,157.62	\$1,820.54	\$221,718.37	\$219,897.83		\$4,194,055.45
4.1.5.9.3.2.2	POR VENTA DE LIBROS		\$21,013.00					\$21,013.00
4.1.5.9.3.2.7	POR INSCRIPCION ACADEM.LENG.MAYA		\$100,250.00					\$100,250.00
4.1.5.9.3.2.8	PARA COLEGIATURAS		\$252,120.00					\$252,120.00
4.1.5.9.3.2.10	ACADEMIA DE INGLES		\$192,640.00					\$192,640.00
4.1.5.9.3.2.11	CUOTAS DE RECUPERACION DE CURSOS (CULTURA)		\$328,674.00					\$328,674.00
4.1.5.9.3.2.12	PROGRAMAS DEL DJF. MPAL.		\$503,475.15		\$37,659.32	\$37,659.32		\$541,134.47
4.1.5.9.3.2.13	GUARDERIAS MUNICIPALES		\$600,619.47	\$1,820.54	\$52,032.05	\$60,211.51		\$650,830.98
4.1.5.9.3.2.16	CONSULTAS MEDICAS Y ODONTOLOGICAS		\$1,101,435.00		\$99,315.00	\$99,315.00		\$1,200,750.00
4.1.5.9.3.2.22	CENTRO ACUATICO		\$368,500.00					\$368,500.00
4.1.5.9.3.2.23	POR COPIAS SIMPLES O IMPRESAS DE DOCUM.DIVERSOS O EN MEDIOS DE INFORMACIÓN.		\$60,926.00		\$5,332.00	\$5,332.00		\$66,258.00
4.1.5.9.3.2.24	PROGRAMAS DEL INSTITUTO DEL DEPORTE		\$51,800.00					\$51,800.00



MUNICIPIO DE MERIDA YUCATAN
DIRECCIÓN DE FINANZAS Y TESORERÍA MUNICIPAL
ANEXO DESGLOSE DE INGRESOS, AL 31 DE DICIEMBRE DE 2017

Cuenta	Descripción	Deudor	Acreeedor	Cargos	Abonos	Neto del Mes	Deudor	Acreeedor
4.1.5.9.3.2.25	CUOTAS DE RECUPERACIÓN MODULO VETERINARIO MUNICIPAL		\$234,205.00		\$25,380.00	\$25,380.00		\$259,585.00
4.1.5.9.3.2.26	CUOTAS DE RECUPERACIÓN DE CURSOS (DIREC.DESARR.HUMANO)		\$109,100.00					\$109,100.00
4.1.5.9.3.2.27	CENTRO MUNICIPAL DE EMPRENDEDORES		\$49,400.00		\$2,000.00	\$2,000.00		\$51,400.00
4.1.5.9.3.3	INTERESES POR PRESTAMOS A EMPLEADOS Y FUNCIONARIOS		\$343.75		\$8,794.42	\$8,794.42		\$9,138.17
4.1.6	APROVECHAMIENTOS DE TIPO CORRIENTE		\$11,798,187.66	\$3,318.43	\$712,700.63	\$709,382.20		\$12,507,569.88
4.1.6.1	INCENTIVOS DERIVADOS DE LA COLABORACION FISCAL		\$245,151.03	\$3,205.43	\$11,304.99	\$8,099.56		\$253,250.59
4.1.6.1.1	MULTAS FEDERALES NO FISCALES		\$245,151.03	\$3,205.43	\$11,304.99	\$8,099.56		\$253,250.59
4.1.6.1.1.2	PROFECO		\$137,256.87	\$3,205.43	\$10,827.03	\$7,621.60		\$144,878.47
4.1.6.1.1.2.1	EJERCICIO PROFECO		\$137,256.87	\$3,205.43	\$10,827.03	\$7,621.60		\$144,878.47
4.1.6.1.1.5	SECRET DE TRABAJO Y PREV.SOC		\$107,434.00					\$107,434.00
4.1.6.1.1.5.1	EJERCICIO SECRET DE TRABAJO Y PREV.SOC		\$107,434.00					\$107,434.00
4.1.6.1.1.15	JUNTA FEDERAL DE CONCILIACION Y ARBITRAJE (JFCA)		\$460.16		\$477.96	\$477.96		\$938.12
4.1.6.1.1.15.1	EJERCICIO JUNTA FEDERAL DE CONCILIACION Y ARBITRAJE(JFCA)		\$460.16		\$477.96	\$477.96		\$938.12
4.1.6.2	MULTAS		\$8,002,748.23		\$416,943.57	\$416,943.57		\$8,419,691.80
4.1.6.2.1	MULTAS POR INFRACC. A LEYES Y REGLAM.MPLES Y OTROS DE ORDEN		\$8,002,748.23		\$416,943.57	\$416,943.57		\$8,419,691.80
4.1.6.2.1.1	MULTA POR TERRENOS BALDIOS		\$15,474.85					\$15,474.85
4.1.6.2.1.1.1	EJERCICIO MULTAS DE TERRENOS BALDIOS		\$15,474.85					\$15,474.85
4.1.6.2.1.2	MULTAS DE ECOLOGIA		\$83,602.40					\$83,602.40
4.1.6.2.1.2.1	EJERCICIO MULTAS DE ECOLOGIA		\$83,602.40					\$83,602.40
4.1.6.2.1.3	MULTAS POR ESTACIONAMIENTO PUBL. Y PRIVADO		\$40,057.58		\$2,715.10	\$2,715.10		\$42,772.68
4.1.6.2.1.3.1	EJERCICIO MULTAS POR ESTACIONAMIENTO PUBL. Y PRIVADO		\$40,057.58		\$2,715.10	\$2,715.10		\$42,772.68
4.1.6.2.1.4	MULTAS POR PROCESO DE AUDITORIA		\$3,399.00					\$3,399.00
4.1.6.2.1.4.1	EJERCICIO MULTAS POR PROCESO DE AUDITORIA		\$3,399.00					\$3,399.00
4.1.6.2.1.6	MULTAS DE CONSTRUCC.PROCES.LEGALES		\$3,676,019.50		\$212,694.56	\$212,694.56		\$3,888,714.06
4.1.6.2.1.6.1	EJERCICIO MULTAS DE CONSTRUCC.PROCES.LEGALES.EJERCICIO		\$3,676,019.50		\$212,694.56	\$212,694.56		\$3,888,714.06
4.1.6.2.1.7	INFRACCIONES AL REGLAMENTO DE LA POLICIA MUNICIPAL		\$126,484.89		\$8,892.00	\$8,892.00		\$135,376.89
4.1.6.2.1.7.1	INFRACCIONES ADMINISTRATIVAS		\$120,133.89		\$8,892.00	\$8,892.00		\$129,025.89
4.1.6.2.1.7.2	INFRACCIONES AL REGLAMENTO DE VIALIDAD		\$6,351.00					\$6,351.00
4.1.6.2.1.8	INFRACCIONES AL REGLAMENTO DE LA LEY DE TRANSITO Y VIALIDAD		\$3,204,904.00		\$115,154.00	\$115,154.00		\$3,320,058.00
4.1.6.2.1.8.3	DE LA BASURA		\$339.00					\$339.00
4.1.6.2.1.8.10	DE LOS CONDUCTORES		\$95,579.00		\$4,228.00	\$4,228.00		\$99,807.00
4.1.6.2.1.8.11	OBLIGACIONES DE LOS CONDUCTORES		\$5,545.00					\$5,545.00
4.1.6.2.1.8.12	PROHIBICIONES DE LOS CONDUCTORES		\$107,204.00		\$7,129.00	\$7,129.00		\$114,333.00
4.1.6.2.1.8.16	DISPOSITIVOS PROHIBIDOS		\$453.00					\$453.00
4.1.6.2.1.8.17	REQUISITOS ADMINISTRATIVOS PARA EL TRÁNSITO DE VEHÍCULOS		\$96,565.00		\$490.00	\$490.00		\$97,055.00
4.1.6.2.1.8.18	DE LAS PLACAS DE CIRCULACIÓN		\$3,410.00					\$3,410.00
4.1.6.2.1.8.19	NORMAS GENERALES PARA CONDUCTORES Y PASAJEROS		\$15,157.00					\$15,157.00
4.1.6.2.1.8.21	TRÁNSITO DE VEHÍCULOS		\$11,056.00					\$11,056.00
4.1.6.2.1.8.22	DE LOS LÍMITES DE VELOCIDAD		\$1,660.00					\$1,660.00
4.1.6.2.1.8.26	DE LOS PERMISOS Y LICENCIAS DE CONDUCIR		\$96,205.00		\$2,864.00	\$2,864.00		\$99,069.00
4.1.6.2.1.8.27	UTILIZACIÓN DE LOS CARRILES		\$3,171.00		\$906.00	\$906.00		\$4,077.00
4.1.6.2.1.8.29	DE LAS LICENCIAS DE CONDUCIR		\$12,500.00		\$679.00	\$679.00		\$13,179.00
4.1.6.2.1.8.30	LA CIRCULACIÓN DE VEHÍCULOS MENORES Y VEHÍCULOS MENORES MOTO		\$2,186.00					\$2,186.00
4.1.6.2.1.8.31	OPERATIVOS PARA PREVENIR ACCIDENTES		\$1,667,274.00		\$51,814.00	\$51,814.00		\$1,719,088.00
4.1.6.2.1.8.32	CIRCULACIÓN DEL SERVICIO PÚBLICO DE TRANSPORTE DE CARGA		\$100,174.00		\$4,754.00	\$4,754.00		\$104,928.00
4.1.6.2.1.8.33	LA CIRCULACIÓN DEL SERVICIO PÚBLICO DE TRANSPORTE DE PASAJER		\$57,658.00		\$340.00	\$340.00		\$57,998.00
4.1.6.2.1.8.35	DE LA PRIORIDAD DEL PASO		\$7,755.00					\$7,755.00
4.1.6.2.1.8.44	REDUCCIÓN DE VELOCIDAD Y CAMBIO DE DIRECCIÓN		\$1,787.00					\$1,787.00
4.1.6.2.1.8.45	CIRCULACIÓN DE LOS VEHÍCULOS DEL SERVICIO PÚBLICO DE TRANSP		\$16,874.00		\$906.00	\$906.00		\$17,780.00



MUNICIPIO DE MERIDA YUCATAN
DIRECCIÓN DE FINANZAS Y TESORERÍA MUNICIPAL
ANEXO DESGLOSE DE INGRESOS, AL 31 DE DICIEMBRE DE 2017

Cuenta	Descripción	Deudor	Acreedor	Cargos	Abonos	Neto del Mes	Deudor	Acreedor
4.1.6.2.1.8.46	ACCIDENTES DE TRÁNSITO		\$2,302.00					\$2,302.00
4.1.6.2.1.8.48	LAS SEÑALES E INDICACIONES DE LOS AGENTES		\$4,241.00					\$4,241.00
4.1.6.2.1.8.49	DISPOSITIVOS OBLIGATORIOS PARA LOS VEHÍCULOS DE COMBUSTIÓN		\$753.00					\$753.00
4.1.6.2.1.8.50	DE LAS PARADAS Y DEL ESTACIONAMIENTO		\$627,987.00		\$36,140.00	\$36,140.00		\$664,127.00
4.1.6.2.1.8.52	DE LOS SEMÁFOROS		\$216,068.00		\$3,322.00	\$3,322.00		\$219,390.00
4.1.6.2.1.8.53	DE LA CARGA DE LOS VEHÍCULOS		\$226.00					\$226.00
4.1.6.2.1.8.54	DE LAS SEÑALES		\$48,973.00		\$1,582.00	\$1,582.00		\$50,555.00
4.1.6.2.1.8.57	DEL EMPLEO DE LAS LUCES		\$1,802.00					\$1,802.00
4.1.6.2.1.9	INFRACCIONES AL REGLAMENTO DEL CATASTRO MUNICIPAL		\$2,264.35					\$2,264.35
4.1.6.2.1.9.1	EJERCICIO MULTAS POR INFRACC.AL REGLAMENT.DEL CATASTRO MUNICIPAL		\$2,264.35					\$2,264.35
4.1.6.2.1.10	INFRACCIONES AL REGLAMENTO DE PROTECCION CIVIL		\$40,737.20		\$1,509.80	\$1,509.80		\$42,247.00
4.1.6.2.1.10.1	EJERCICIO MULTAS POR INFRACC.AL REGLAMENT.DE PROTECCION CIVIL		\$40,737.20		\$1,509.80	\$1,509.80		\$42,247.00
4.1.6.2.1.11	INFRACCIONES AL REGLAMENTO DE CONSTRUCCION		\$809,804.46		\$75,978.11	\$75,978.11		\$885,782.57
4.1.6.2.1.11.1	NO CONTAR CON LICENCIA DE USO DEL SUELO CON ACTIVIDAD COMERCIAL		\$774,232.36		\$75,978.11	\$75,978.11		\$850,210.47
4.1.6.2.1.11.2	NO CONTAR CON PERMISO DE IMAGEN URBANA POR ANUNCIOS PUBLICITARIOS		\$35,572.10					\$35,572.10
4.1.6.3	INDEMNIZACIONES		\$35,954.90		\$4,970.00	\$4,970.00		\$40,924.90
4.1.6.3.1	INDEMNIZACIONES POR CHEQUES DEVUELTOS		\$35,954.90		\$4,970.00	\$4,970.00		\$40,924.90
4.1.6.3.1.1	20% INDEMNIZACION S/CHEQUES DEVUELTOS		\$26,487.00		\$4,643.00	\$4,643.00		\$31,130.00
4.1.6.3.1.2	10% DE INDEMNIZACION S/CHEQUES DEVUELTOS		\$9,467.90		\$327.00	\$327.00		\$9,794.90
4.1.6.8	ACCESORIOS DE APROVECHAMIENTOS		\$36,084.39		\$3,421.38	\$3,421.38		\$39,505.77
4.1.6.8.1	ACTUALIZACION DE APROVECHAMIENTOS		\$3,493.61					\$3,493.61
4.1.6.8.1.1	INCENTIVOS DERIVADOS DE LA COLABORACION FISCAL		\$2,386.11					\$2,386.11
4.1.6.8.1.1.1	MULTAS FEDERALES NO FISCALES		\$2,386.11					\$2,386.11
4.1.6.8.1.2	MULTAS		\$1,107.50					\$1,107.50
4.1.6.8.1.2.1	MULTAS POR INFRACC. A LEYES Y REGLAM.MPLES Y OTROS DE ORDEN		\$1,107.50					\$1,107.50
4.1.6.8.4	GASTOS DE EJECUCION		\$32,590.78		\$3,421.38	\$3,421.38		\$36,012.16
4.1.6.8.4.1	MULTAS FEDERALES NO FISCALES		\$8,403.16		\$380.00	\$380.00		\$8,783.16
4.1.6.8.4.1.1	EJERCICIO		\$8,403.16		\$380.00	\$380.00		\$8,783.16
4.1.6.8.4.5	ESTACIONAMIENTOS PUBLICOS Y PRIVADOS GTS.EJEC.		\$453.00					\$453.00
4.1.6.8.4.5.1	EJERCICIO		\$453.00					\$453.00
4.1.6.8.4.6	CONSTRUCCION PROCESOS LEGALES GTS.EJEC.		\$12,709.98		\$1,456.38	\$1,456.38		\$14,166.36
4.1.6.8.4.6.1	EJERCICIO		\$12,709.98		\$1,456.38	\$1,456.38		\$14,166.36
4.1.6.8.4.9	MULTAS POR INFRACC.AL REGLAMENTO DE CONSTRUCCION		\$11,024.64		\$1,585.00	\$1,585.00		\$12,609.64
4.1.6.8.4.9.1	POR MULTAS POR NO CONTAR CON LIC.DE USO DEL SUELO CON ACTIVIDAD COMERCIAL		\$10,784.52		\$1,585.00	\$1,585.00		\$12,369.52
4.1.6.8.4.9.2	POR MULTAS POR NO CONTAR CON PERMISO DE IMAGEN URBANA POR ANUNCIOS		\$240.12					\$240.12
4.1.6.9	OTROS APROVECHAMIENTOS		\$3,478,249.13	\$113.00	\$276,060.69	\$276,947.69		\$3,754,196.82
4.1.6.9.1	HONORARIOS POR NOTIFICACION		\$2,615,452.78	\$113.00	\$255,323.69	\$266,210.69		\$2,870,663.47
4.1.6.9.1.1	HONORARIOS POR NOTIFICACION DE IMPUESTOS		\$2,588,501.78	\$113.00	\$254,455.69	\$254,342.69		\$2,842,844.47
4.1.6.9.1.1.1	PREDIAL BASE VALOR CATASTRAL		\$2,355,195.00	\$113.00	\$239,650.00	\$239,537.00		\$2,594,732.00
4.1.6.9.1.1.4	ESPECTACULOS Y DIVERSIONES PÚBLICAS		\$233,306.78		\$14,805.69	\$14,805.69		\$248,112.47
4.1.6.9.1.2	HONORARIOS POR NOTIFICACION DE DERECHOS		\$26,951.00		\$868.00	\$868.00		\$27,819.00
4.1.6.9.1.2.1	POR USO D LOCAL O PISO D MCDOS. ESPAC. VIA O PARQ. PUBL		\$339.00					\$339.00
4.1.6.9.1.2.3	POR LICENCIAS DE FUNCIONAMIENTO Y PERMISOS		\$26,612.00		\$868.00	\$868.00		\$27,480.00
4.1.6.9.2	APROVECHAMIENTOS DIVERSOS		\$862,796.35		\$20,737.00	\$20,737.00		\$883,533.35
4.1.6.9.2.1	INSCRIPCIONES AL MARATON		\$727,870.00					\$727,870.00
4.1.6.9.2.3	GASTOS EXTRAORDINARIOS DE EJECUCION		\$134,926.35		\$20,737.00	\$20,737.00		\$155,663.35
4.1.6.9.2.3.10	GASTOS POR INTERVENCION PARA DETERMINAR EL IMPTO.SOBRE ESPECTACULOS Y DIVERSIONE		\$134,926.35		\$20,737.00	\$20,737.00		\$155,663.35
4.2	PARTICIPACIONES.APORTACIONES.TRANSFERENCIAS.ASIGNACIONES		\$1,767,039,428.45	\$28,227,705.65	\$190,701,592.06	\$162,473,886.41		\$1,929,513,314.86
4.2.1	PARTICIPACIONES Y APORTACIONES		\$1,767,039,428.45	\$28,227,705.65	\$190,701,592.06	\$162,473,886.41		\$1,929,513,314.86
4.2.1.1	PARTICIPACIONES		\$1,031,465,806.45	\$28,227,705.65	\$102,266,487.61	\$74,038,781.96		\$1,105,504,588.41
4.2.1.1.1	PARTICIPACION EN INGRESOS ESTATALES Y FEDERALES		\$1,031,465,806.45	\$28,227,705.65	\$102,266,487.61	\$74,038,781.96		\$1,105,504,588.41
4.2.1.1.1.1	FONDO GENERAL DE PARTICIPACIONES		\$580,079,497.93		\$39,792,743.23	\$39,792,743.23		\$619,872,241.16



MUNICIPIO DE MERIDA YUCATAN
DIRECCIÓN DE FINANZAS Y TESORERÍA MUNICIPAL
ANEXO DESGLOSE DE INGRESOS, AL 31 DE DICIEMBRE DE 2017

Cuenta	Descripción	Deudor	Acreedor	Cargos	Abonos	Neto del Mes	Deudor	Acreedor
4.2.1.1.1.1	EJERCICIO FONDO GRAL		\$564,971,738.02		\$39,792,743.23	\$39,792,743.23		\$604,764,481.25
4.2.1.1.1.2	EJERCICIO ANTERIOR FONDO GRAL		\$3,092,113.34					\$3,092,113.34
4.2.1.1.1.3	AJUSTE DEL EJERCICIO FONDO GRAL		\$858,723.99					\$858,723.99
4.2.1.1.1.4	AJUSTE DE EJERCICIOS ANTERIORES FONDO GRAL		\$2,386,715.34					\$2,386,715.34
4.2.1.1.1.8	ACTUALIZACIÓN DE EJERCICIOS ANTERIORES DEL FONDO GRAL		\$8,770,207.24					\$8,770,207.24
4.2.1.1.1.2	FONDO DE FISCALIZACIÓN Y RECAUDACIÓN		\$67,003,028.82					\$67,003,028.82
4.2.1.1.1.2.1	EJERCICIO FONDO DE FISCALIZACION		\$50,326,875.72					\$50,326,875.72
4.2.1.1.1.2.2	EJERCICIO ANTERIOR FONDO DE FISCALIZACION		\$4,545,695.11					\$4,545,695.11
4.2.1.1.1.2.3	AJUSTE DEL EJERCICIO FONDO DE FISCALIZACION		\$9,592,612.45					\$9,592,612.45
4.2.1.1.1.2.4	AJUSTE DE EJERCICIOS ANTERIORES FONDO DE FISCALIZACION		\$1,455,304.07					\$1,455,304.07
4.2.1.1.1.2.5	INTERESES DEL EJERCICIO FONDO DE FISCALIZACIÓN		\$41,703.72					\$41,703.72
4.2.1.1.1.2.6	INTERESES DE EJERCICIOS ANTERIORES FONDO DE FISCALIZACIÓN		\$44,858.35					\$44,858.35
4.2.1.1.1.2.8	ACTUALIZACIÓN DE EJERCICIOS ANTERIORES FONDO DE FISCALIZACIÓN		\$995,979.40					\$995,979.40
4.2.1.1.1.3	FONDOS MUNICIPALES		\$253,426,738.77		\$20,961,250.33	\$20,961,250.33		\$274,387,989.10
4.2.1.1.1.3.1	EJERCICIO FONDO MPAL		\$222,091,365.70		\$20,961,250.33	\$20,961,250.33		\$243,052,616.03
4.2.1.1.1.3.2	EJERCICIO ANTERIOR FONDO MPAL.		\$20,654,535.97					\$20,654,535.97
4.2.1.1.1.3.3	AJUSTE DEL EJERCICIO FONDO MPAL		\$4,933,154.83					\$4,933,154.83
4.2.1.1.1.3.4	AJUSTE DE EJERCICIOS ANTERIORES FONDO MPAL		\$2,092,649.75					\$2,092,649.75
4.2.1.1.1.3.8	ACTUALIZACIÓN EJERCICIOS ANTERIORES FONDO MUNICIPAL		\$3,655,032.52					\$3,655,032.52
4.2.1.1.1.4	FONDO ESPECIAL (I. E. P. S.)		\$20,424,192.96		\$1,794,705.80	\$1,794,705.80		\$22,218,898.76
4.2.1.1.1.4.1	EJERCICIO FONDO ESPECIAL		\$17,375,278.57		\$1,794,705.80	\$1,794,705.80		\$19,169,984.37
4.2.1.1.1.4.2	EJERCICIO ANTERIOR FONDO ESPECIAL		\$1,477,243.67					\$1,477,243.67
4.2.1.1.1.4.3	AJUSTE DEL EJERCICIO FONDO ESPECIAL		\$892,760.70					\$892,760.70
4.2.1.1.1.4.4	AJUSTE DE EJERCICIOS ANTERIORES FONDO ESPECIAL		\$429,530.00					\$429,530.00
4.2.1.1.1.4.8	ACTUALIZACIÓN EJERCICIOS ANTERIORES FONDO ESPECIAL		\$249,380.02					\$249,380.02
4.2.1.1.1.5	IMPTO. ESPEC.S/PROD.Y SERV. P/VTA. D GASOLINA Y DIESEL		\$38,713,138.23		\$3,299,664.17	\$3,299,664.17		\$42,012,802.40
4.2.1.1.1.5.1	EJERCICIO S/PROD.Y SERV.P/VTA.GASOLINA Y DIESEL		\$36,009,747.64		\$3,299,664.17	\$3,299,664.17		\$39,309,411.81
4.2.1.1.1.5.2	EJERCICIO ANTERIOR S/PROD.Y SERV.P/VTA.GASOLINA Y DIESEL		\$2,453,436.50					\$2,453,436.50
4.2.1.1.1.5.8	ACTUALIZACIÓN DE EJERCICIOS ANTERIORES S/PROD. Y SERV. P/VTA DE GASOLINA Y DIESEL		\$249,954.09					\$249,954.09
4.2.1.1.1.7	PARTIC.DIMPUESTOS S/AUTOS NVO.		\$10,114,994.99		\$1,052,395.54	\$1,052,395.54		\$11,167,390.53
4.2.1.1.1.7.1	EJERCICIO PARTIC.IMPTO.S/AUTOS NUEVOS		\$9,083,117.09		\$1,052,395.54	\$1,052,395.54		\$10,135,512.63
4.2.1.1.1.7.2	EJERCICIOS ANTERIOR S/AUTOS NUEVOS		\$1,026,849.93					\$1,026,849.93
4.2.1.1.1.7.3	AJUSTE DEL EJERCICIO S/AUTOS NUEVOS		\$5,027.97					\$5,027.97
4.2.1.1.1.8	FONDO DE COMPENSAC. IMPTO.SOBRE AUTOMOVILES NUEVOS		\$2,131,662.83					\$2,131,662.83
4.2.1.1.1.8.1	EJERCICIO FOND.DE COMPEN.IMPTO.S/ AUTOMOVILES NUEVOS		\$1,904,858.67					\$1,904,858.67
4.2.1.1.1.8.2	EJERCICIOS ANTERIOR FOND.DE COMPEN.IMPTO.S/ AUTOMOVILES NUEVOS		\$167,791.42					\$167,791.42
4.2.1.1.1.8.3	AJUSTE DEL EJERCICIO FOND.DE COMPEN.IMPTO.S/ AUTOMOVILES NUEVOS		\$952.16					\$952.16
4.2.1.1.1.8.5	INTERESES EJERCICIO FOND. DE COMPEN. IMPTO. S/ AUTOMOVILES NUEVOS		\$18,175.64					\$18,175.64
4.2.1.1.1.8.6	INTERESES EJERCICIOS ANTERIORES FOND.DE COMPEN. IMPTO. S/AUTOMOVILES NUEVOS		\$7,323.70					\$7,323.70
4.2.1.1.1.8.8	ACTUALIZACIÓN EJERCICIOS ANTERIORES FOND.DE COMPEN.IMPTO.S/AUTOMOVILES NUEVOS		\$32,561.24					\$32,561.24
4.2.1.1.1.9	DIVERSOS IMPUESTOS ESTATALES		\$12,002,391.62		\$761,682.89	\$761,682.89		\$12,764,074.51
4.2.1.1.1.9.1	EJERCICIO IMPTOS ESTATALES		\$10,069,388.30		\$761,682.89	\$761,682.89		\$10,831,071.19
4.2.1.1.1.9.2	EJERCICIO ANTERIOR IMPTOS ESTATALES		\$752,908.10					\$752,908.10
4.2.1.1.1.9.3	AJUSTE DEL EJERCICIO IMPTOS ESTATALES		\$1,163,993.54					\$1,163,993.54
4.2.1.1.1.9.4	AJUSTE DE EJERCICIOS ANTERIORES IMPTOS ESTATALES		\$16,101.68					\$16,101.68
4.2.1.1.1.10	FONDO I.S.R. 100%		\$61,093,791.00		\$6,376,340.00	\$6,376,340.00		\$67,470,131.00
4.2.1.1.1.10.1	EJERCICIO FONDO I.S.R. 100%		\$46,551,449.00		\$6,376,340.00	\$6,376,340.00		\$52,927,789.00
4.2.1.1.1.10.2	EJERCICIO ANTERIOR FONDO I.S.R. 100%		\$14,542,342.00					\$14,542,342.00
4.2.1.1.1.11	COMPENSACION A TRAVES DEL FEIEF		-\$13,523,630.70					-\$13,523,630.70
4.2.1.1.1.11.1	COMPENSACION A TRAVES DEL FEIEF FONDO GENERAL		-\$10,059,433.40					-\$10,059,433.40
4.2.1.1.1.11.2	COMPENSACION A TRAVES DEL FEIEF FONDO MUNICIPAL		-\$2,825,335.90					-\$2,825,335.90
4.2.1.1.1.11.3	COMPENSACION A TRAVES DEL FEIEF FONDO DE FISCALIZACION		-\$638,861.40					-\$638,861.40



**MUNICIPIO DE MERIDA YUCATAN
DIRECCIÓN DE FINANZAS Y TESORERÍA MUNICIPAL
ANEXO DESGLOSE DE INGRESOS, AL 31 DE DICIEMBRE DE 2017**

Cuenta	Descripción	Deudor	Acreeedor	Cargos	Abonos	Neto del Mes	Deudor	Acreeedor
4.2.1.1.1.99	PARTICIPACIONES RECIBIDAS (GOBIERNO DEL ESTADO)							
4.2.1.2	APORTACIONES			\$28,227,705.65	\$28,227,705.65			
4.2.1.2.1	FONDO DE APORTACIONES DE GOB. FEDERAL		\$654,275,050.00		\$83,780,584.00	\$83,780,584.00		\$738,055,634.00
4.2.1.2.1.1	INFRAESTRUCTURA SOCIAL MUNICIPAL		\$654,275,050.00		\$83,780,584.00	\$83,780,584.00		\$738,055,634.00
4.2.1.2.1.1.1	APORTACION FEDERAL A INFRAESTRUCTURA SOCIAL MPAL		\$235,372,130.00					\$235,372,130.00
4.2.1.2.1.1.1.1	APORTACION FEDERAL A INFRAESTRUCTURA SOCIAL MPAL		\$235,372,130.00					\$235,372,130.00
4.2.1.2.1.2	FORTALECIMIENTO DE LOS MUNICIPIOS		\$418,902,920.00		\$83,780,584.00	\$83,780,584.00		\$502,683,504.00
4.2.1.2.1.2.1	APORTACION FEDERAL A FORTALECIMIENTO DE LOS MUNICIPIOS		\$418,902,920.00		\$83,780,584.00	\$83,780,584.00		\$502,683,504.00
4.2.1.3	CONVENIOS		\$81,298,572.00		\$4,654,520.45	\$4,654,520.45		\$85,953,092.45
4.2.1.3.1	RECIBIDOS DEL ESTADO Y LA FEDERACION		\$81,298,572.00		\$4,654,520.45	\$4,654,520.45		\$85,953,092.45
4.2.1.3.1.1	APORTACIONES DEL GOBIERNO FEDERAL		\$33,979,443.00		\$4,654,520.45	\$4,654,520.45		\$38,633,963.45
4.2.1.3.1.1.30	PROYECTOS RECAUDACIÓN DE DERECHOS INAH 2016		\$221,500.00					\$221,500.00
4.2.1.3.1.1.47	FORTASEG 2017		\$14,770,258.60					\$14,770,258.60
4.2.1.3.1.1.48	FORTALECIMIENTO A LA TRANSVERSALIDAD DE LA PERSPECTIVA DE GENERO 2017		\$200,000.00					\$200,000.00
4.2.1.3.1.1.49	DERECHOS INDIGENAS APOYO A DERECHO A LA IGUALDAD DE GENERO 2017		\$299,994.35					\$299,994.35
4.2.1.3.1.1.50	FONDO PARA FORTALECIMIENTO DE LA INFRAESTRUC. ESTAT. Y MPAL. 2017		\$2,286,931.85					\$2,286,931.85
4.2.1.3.1.1.52	FONDO PARA FORTALEC. DE LA INFRAESTRUC. ESTAT. MPAL. 2017 II		\$4,767,560.99		\$2,043,240.43	\$2,043,240.43		\$6,810,801.42
4.2.1.3.1.1.53	ASIGNACIÓN DE SUBSIDIOS PARA PRESTACIÓN DE SERVICIOS DE REFUGIO 2017		\$3,186,630.00					\$3,186,630.00
4.2.1.3.1.1.54	FONDO PARA FORTALEC. DE LA INFRAESTRUC. ESTAT. MPAL. 2017 III		\$6,092,986.71		\$2,611,280.02	\$2,611,280.02		\$8,704,266.73
4.2.1.3.1.1.55	PAICE 2017 EQUIPAMIENTO DEL CENTRO CULTURAL		\$2,000,000.00					\$2,000,000.00
4.2.1.3.1.1.56	PROYECTOS RECAUDACIÓN DE DERECHOS INAH 2017		\$153,580.50					\$153,580.50
4.2.1.3.1.2	CONVENIOS CON EL GOBIERNO FEDERAL		\$47,274,429.00					\$47,274,429.00
4.2.1.3.1.2.1	CONVENIO POR APLICACIÓN DE ESTÍMULOS A ENTIDADES FEDERATIVAS, MUNICIPIOS Y OTROS ORGANISMO PÚBLICOS		\$47,274,429.00					\$47,274,429.00
4.2.1.3.1.3	APORTACIONES DEL GOBIERNO DEL ESTADO		\$44,700.00					\$44,700.00
4.2.1.3.1.3.1	INSTITUTO YUCATECO DE EMPRENDEDORES		\$44,700.00					\$44,700.00
4.3	OTROS INGRESOS Y BENEFICIOS		\$72,079,987.43	\$208,436.79	\$5,207,967.90	\$4,999,531.11		\$77,079,518.54
4.3.1	INGRESOS FINANCIEROS		\$68,797,476.97		\$4,201,775.76	\$4,201,775.76		\$72,999,252.73
4.3.1.1	INTERESES GANADOS DE VALORES, CRÉDITOS, BONOS Y OTROS		\$68,797,476.97		\$4,201,775.76	\$4,201,775.76		\$72,999,252.73
4.3.1.1.1	INTERESES POR CRÉDITOS DEL FONDO DE VIVIENDA (FOVIM)		\$4,997,563.72		\$471,643.18	\$471,643.18		\$5,469,206.90
4.3.1.1.1.1	INTERESES ADQUISICION DE VIVIENDA		\$3,250,721.87		\$306,521.37	\$306,521.37		\$3,557,243.24
4.3.1.1.1.2	INTERESES ADQUISICIÓN DE TERRENO		\$124,422.97		\$9,689.51	\$9,689.51		\$134,112.48
4.3.1.1.1.3	INTERESES CONSTRUCCIÓN DE VIVIENDA		\$1,194,075.41		\$114,845.51	\$114,845.51		\$1,308,920.92
4.3.1.1.1.4	INTERESES DONACIÓN DE ENGANCHE PARA VIVIENDA		\$648.66		\$23.02	\$23.02		\$671.68
4.3.1.1.1.5	INTERESES AMPLIACIÓN DE VIVIENDA		\$294,601.32		\$27,888.18	\$27,888.18		\$322,489.50
4.3.1.1.1.6	INTERESES MEJORAMIENTO DE VIVIENDA		\$44,857.65		\$4,772.61	\$4,772.61		\$49,630.26
4.3.1.1.1.7	INTERESES MANTENIMIENTO MENOR DE VIVIENDA		\$2,379.22		\$244.57	\$244.57		\$2,623.79
4.3.1.1.1.8	INTERESES PASIVOS ADQUIRIDOS POR CONCEPTO DE VIVIENDA		\$77,755.61		\$7,658.41	\$7,658.41		\$85,414.02
4.3.1.1.1.10	INTERESES POR PENALIZACION		\$8,101.01					\$8,101.01
4.3.1.1.2	INTERESES POR FINANCIAMIENTO		\$63,799,913.25		\$3,730,132.58	\$3,730,132.58		\$67,530,045.83
4.3.1.1.2.1	CONTRATOS DE FIDEICOMISOS		\$63,799,913.25		\$3,730,132.58	\$3,730,132.58		\$67,530,045.83
4.3.1.1.2.1.1	INTERESES FIDEICOMISO SIRJUM		\$54,853,376.31		\$3,685,267.88	\$3,685,267.88		\$58,538,644.19
4.3.1.1.2.1.2	INTERESES FIDEICOMISO FOVIM		\$8,730,374.93		\$44,864.70	\$44,864.70		\$8,775,239.63
4.3.1.1.2.1.3	INTERESES FIDEICOMISO DEUDA PUBLICA		\$215,762.01					\$215,762.01
4.3.9	OTROS INGRESOS Y BENEFICIOS VARIOS		\$3,282,510.46	\$208,436.79	\$1,006,192.14	\$797,755.35		\$4,080,265.81
4.3.9.9	OTROS INGRESOS Y BENEFICIOS VARIOS		\$3,282,510.46	\$208,436.79	\$1,006,192.14	\$797,755.35		\$4,080,265.81
4.3.9.9.1	OTROS INGRESOS (NO GRAVABLES)		\$1,145,120.41		\$584,136.14	\$584,136.14		\$1,729,256.55
4.3.9.9.1.1	OTROS INGRESOS		\$137,436.60		\$445,619.57	\$445,619.57		\$583,056.17
4.3.9.9.1.3	POR REUBICACION DE POSTES		\$6,289.79		\$4,210.00	\$4,210.00		\$10,499.79
4.3.9.9.1.4	DEVOLUCIÓN POR COBERTURA		\$1,001,394.02		\$134,306.57	\$134,306.57		\$1,135,700.59
4.3.9.9.2	PENALIZACIONES		\$1,688,468.50	\$208,436.79	\$381,456.74	\$173,019.95		\$1,861,488.45
4.3.9.9.2.1	PENALIZACIONES PROPIOS		\$45,414.30		\$16,585.36	\$16,585.36		\$61,999.66
4.3.9.9.2.5	PENALIZACIONES INFRA 2015		\$176,522.95					\$176,522.95



**MUNICIPIO DE MERIDA YUCATAN
DIRECCIÓN DE FINANZAS Y TESORERÍA MUNICIPAL
ANEXO DESGLOSE DE INGRESOS, AL 31 DE DICIEMBRE DE 2017**

Cuenta	Descripción	Deudor	Acreeedor	Cargos	Abonos	Neto del Mes	Deudor	Acreeedor
4.3.9.9.2.6	PENZALIZACIONES INFRA 2016		\$1,318,498.95		\$75,356.51	\$75,356.51		\$1,393,855.46
4.3.9.9.2.8	PENZALIZACIONES FEJEF 2016		\$22,014.02					\$22,014.02
4.3.9.9.2.9	PENZALIZACIONES FORTA 2017		\$13,230.14		\$133,052.44	\$133,052.44		\$146,282.58
4.3.9.9.2.11	FORTALECIMIENTO FINANCIERO 2016		\$100,266.64	\$208,436.79	\$108,170.15	-\$100,266.64		
4.3.9.9.2.12	PENZALIZACION INFRA 2017		\$12,521.50		\$48,292.28	\$48,292.28		\$60,813.78
4.3.9.9.3	PROGRAM.PROYECTOS PRODUCT.PORCICOLA MICROMER Y OTROS		\$448,921.55		\$40,599.26	\$40,599.26		\$489,520.81
4.3.9.9.3.1	INTERESES PROGRAMA PROYECTO PRODUCTIVO		\$23,575.74		\$1,522.53	\$1,522.53		\$25,098.27
4.3.9.9.3.1.2	INTERESES MORATORIOS PROG.PROYECT.PRODUCTIVOS		\$23,575.74		\$1,522.53	\$1,522.53		\$25,098.27
4.3.9.9.3.2	INTERESES PROGRAMA MICROREDITOS (MICROMER)		\$425,167.81		\$38,538.56	\$38,538.56		\$463,706.37
4.3.9.9.3.2.1	INTERESES CONVENCIONAL PROGRAM.MICROREDITOS (MICROMER)		\$396,863.37		\$35,160.96	\$35,160.96		\$432,024.33
4.3.9.9.3.2.2	INTERESES MORATORIOS PROGRAM.MICROREDITOS (MICROMER)		\$28,304.44		\$3,377.60	\$3,377.60		\$31,682.04
4.3.9.9.3.5	MICROREDITOS MI PRIMER INVENTARIO		\$178.00		\$538.17	\$538.17		\$716.17
4.3.9.9.3.5.2	INTERESES MORATORIOS PROGA (MI PRIMER INVENTARIO)		\$178.00		\$538.17	\$538.17		\$716.17



MUNICIPIO DE MÉRIDA YUCATÁN
DIRECCIÓN DE FINANZAS Y TESORERÍA MUNICIPAL
ANEXO DESGLOSE DE GASTOS, AL 31 DE DICIEMBRE DE 2017

	Descripción	Deudor	Acreeedor	Cargos	Abonos	Neto del Mes	Deudor	Acreeedor
5	GASTOS Y OTRAS PERDIDAS	\$2,593,248,873.59		\$634,428,215.64	\$41,089,355.75	\$593,338,859.89	\$3,186,587,733.48	
5.1	GASTOS DE FUNCIONAMIENTO	\$1,866,909,831.41		\$296,776,822.63	\$36,748,953.34	\$260,027,869.29	\$2,126,937,700.70	
5.1.1	SERVICIOS PERSONALES	\$936,099,547.37		\$126,570,170.95	\$35,814,954.35	\$90,755,216.60	\$1,026,854,763.97	
5.1.1.1	REMUNERACIONES AL PERSONAL DE CARÁCTER PERMANENTE	\$536,493,403.05		\$48,779,779.62	\$157,599.66	\$48,622,179.96	\$585,115,583.01	
5.1.1.1.1	DIETAS	\$18,406,718.00		\$1,673,338.00		\$1,673,338.00	\$20,080,056.00	
5.1.1.1.3	SUELDO BASE AL PERSONAL PERMANENTE	\$518,086,685.05		\$47,106,441.62	\$157,599.66	\$46,948,841.98	\$565,035,527.01	
5.1.1.2	REMUNERACIONES AL PERSONAL DE CARÁCTER TRANSITORIO	\$53,463,598.36		\$5,074,467.76	\$51,952.05	\$5,022,515.71	\$58,486,114.07	
5.1.1.2.1	HONORARIOS ASIMILABLES A SALARIO	\$42,540,191.94		\$4,031,145.44	\$49,650.70	\$3,981,494.74	\$46,521,686.68	
5.1.1.2.2	SUELDO EVENTUAL	\$10,558,804.26		\$1,028,080.08	\$1,401.35	\$1,026,678.73	\$11,585,482.99	
5.1.1.2.3	RETRIBUCIONES POR SERVICIOS DE CARÁCTER SOCIAL	\$364,602.16		\$15,242.24	\$900.00	\$14,342.24	\$378,944.40	
5.1.1.3	REMUNERACIONES ADICIONALES Y ESPECIALES	\$142,012,297.00		\$40,391,594.11	\$27,401,995.26	\$12,989,598.85	\$155,001,895.85	
5.1.1.3.1	PRIMA QUINQUENAL POR AÑOS DE SERVICIO EFECTIVOS PRESTADOS	\$15,079,437.56		\$1,397,613.36	\$2,478.09	\$1,395,135.27	\$16,474,572.83	
5.1.1.3.2	PRIMA VACACIONAL, DOMINICAL Y GRATIFICACION DE FIN DE AÑO	\$71,247,191.29		\$34,015,473.99	\$27,398,788.41	\$6,616,685.58	\$77,863,876.87	
5.1.1.3.4	COMPENSACION EXTRAORDINARIA	\$55,275,298.30		\$4,959,170.96	\$728.76	\$4,958,442.20	\$60,233,740.50	
5.1.1.3.7	GASTOS DE EJECUCION	\$410,369.85		\$19,335.80		\$18,335.80	\$429,705.65	
5.1.1.4	SEGURIDAD SOCIAL	\$69,005,458.87		\$7,095,974.92	\$579,411.32	\$6,516,563.60	\$75,522,022.47	
5.1.1.4.1	APORTACIONES DE SEGURIDAD SOCIAL	\$36,510,376.93		\$3,408,168.85	\$17,463.09	\$3,390,705.76	\$39,901,082.69	
5.1.1.4.2	APORTACIONES AL FONDO DE LA VIVIENDA	\$31,976,800.70		\$3,191,894.82		\$3,181,894.82	\$35,168,695.52	
5.1.1.4.4	APORTACIONES PARA SEGUROS	\$518,281.24		\$495,911.25	\$561,948.23	-\$66,036.98	\$452,244.26	
5.1.1.5	OTRAS PRESTACIONES SOCIALES Y ECONÓMICAS	\$135,124,790.09		\$25,228,354.54	\$7,623,996.06	\$17,604,358.48	\$152,729,148.57	
5.1.1.5.1	CUOTAS AL FONDO DE AHORRO (FUNCIONARIOS Y JEFES)	\$7,604,452.58		\$8,193,613.37	\$7,501,585.75	\$682,027.62	\$8,296,480.20	
5.1.1.5.2	INDEMNIZACIONES	\$8,237,747.11		\$726,912.84		\$726,912.84	\$8,964,659.95	
5.1.1.5.4	VALES DE DESPENSA	\$103,995,975.71		\$9,496,351.89	\$3,145.56	\$9,493,206.33	\$113,489,182.04	
5.1.1.5.9	OTRAS PRESTACIONES SOCIALES Y ECONOMICAS	\$15,286,614.69		\$6,811,476.44	\$119,264.75	\$6,692,211.69	\$21,978,826.38	
5.1.2	MATERIALES Y SUMINISTROS	\$192,968,950.17		\$32,320,213.75	\$5,890.00	\$32,314,323.75	\$225,283,273.92	
5.1.2.1	MATERIALES DE ADMINISTRACIÓN, EMISIÓN DE DOCUMENTOS Y ARTÍCULOS OFICIALES	\$10,926,431.79		\$1,704,603.05		\$1,704,603.05	\$12,631,034.84	
5.1.2.1.1	MATERIALES, ÚTILES Y EQUIPOS MENORES DE OFICINA	\$2,775,436.80		\$251,740.50		\$251,740.50	\$3,027,177.30	
5.1.2.1.2	MATERIALES Y ÚTILES DE IMPRESIÓN Y REPRODUCCION	\$1,575,591.69		\$1,081,359.65		\$1,081,359.65	\$2,656,951.34	
5.1.2.1.4	MATERIALES, ÚTILES Y EQUIPOS MENORES DE TECNOLOGÍAS DE LA INFORMACIÓN Y COMUNICACIONES	\$2,465,913.06		\$109,533.25		\$109,533.25	\$2,575,446.31	
5.1.2.1.5	MATERIAL IMPRESO E INFORMACIÓN DIGITAL	\$437,479.07		\$74,277.63		\$74,277.63	\$511,756.70	
5.1.2.1.6	MATERIAL DE LIMPIEZA	\$3,455,531.74		\$184,393.74		\$184,393.74	\$3,639,925.48	
5.1.2.1.7	MATERIALES Y ÚTILES DE ENSEÑANZA	\$216,272.98		\$3,298.28		\$3,298.28	\$219,571.26	
5.1.2.1.8	MATERIALES PARA EL REGISTRO E IDENTIFICACIÓN DE BIENES Y PERSONAS	\$206.45					\$206.45	
5.1.2.2	ALIMENTOS Y UTENSILIOS	\$21,557,700.28		\$3,984,821.08	\$5,890.00	\$3,978,931.08	\$25,536,631.36	
5.1.2.2.1	PRODUCTOS ALIMENTICIOS PARA PERSONAS	\$11,598,701.59		\$1,877,898.08	\$5,140.00	\$1,872,758.08	\$13,471,459.67	
5.1.2.2.2	PRODUCTOS ALIMENTICIOS PARA ANIMALES	\$9,707,799.68		\$2,084,931.55		\$2,084,931.55	\$11,792,731.23	
5.1.2.2.3	UTENSILIOS PARA EL SERVICIO DE ALIMENTOS	\$251,199.01		\$21,991.45	\$750.00	\$21,241.45	\$272,440.46	
5.1.2.4	MATERIALES Y ARTÍCULOS DE CONSTRUCCIÓN Y DE REPARACIÓN	\$76,987,767.68		\$15,273,277.00		\$15,273,277.00	\$92,261,044.68	
5.1.2.4.1	PRODUCTOS MINERALES NO METÁLICOS	\$18,148,142.47		\$1,587,847.33		\$1,587,847.33	\$19,735,989.80	
5.1.2.4.2	CEMENTO Y PRODUCTOS DE CONCRETO	\$8,578,578.31		\$6,276,182.49		\$6,276,182.49	\$14,854,760.80	
5.1.2.4.3	CAL, YESO Y PRODUCTOS DE YESO	\$520,800.49		\$41,737.20		\$41,737.20	\$562,537.69	
5.1.2.4.4	MADERA Y PRODUCTOS DE MADERA	\$705,068.23		\$569,427.58		\$569,427.58	\$1,274,495.81	
5.1.2.4.5	VIDRIO Y PRODUCTOS DE VIDRIO	\$30,250.55		\$110,740.91		\$110,740.91	\$140,991.46	
5.1.2.4.6	MATERIAL ELÉCTRICO Y ELECTRÓNICO	\$28,386,829.33		\$2,789,059.35		\$2,789,059.35	\$31,175,888.68	
5.1.2.4.7	ARTÍCULOS METÁLICOS PARA LA CONSTRUCCION	\$10,537,271.67		\$596,551.97		\$596,551.97	\$11,133,823.64	
5.1.2.4.8	MATERIALES COMPLEMENTARIOS	\$3,232,736.51		\$220,901.17		\$220,901.17	\$3,453,637.68	
5.1.2.4.9	OTROS MATERIALES Y ARTÍCULOS DE CONSTRUCCION Y REPARACION	\$6,848,090.12		\$3,080,829.00		\$3,080,829.00	\$9,928,919.12	
5.1.2.5	PRODUCTOS QUÍMICOS, FARMACÉUTICOS Y DE LABORATORIO	\$8,991,726.83		\$1,462,201.15		\$1,462,201.15	\$10,453,927.98	



MUNICIPIO DE MÉRIDA YUCATÁN
DIRECCIÓN DE FINANZAS Y TESORERÍA MUNICIPAL
ANEXO DESGLOSE DE GASTOS, AL 31 DE DICIEMBRE DE 2017

	Descripción	Deudor	Acreedor	Cargos	Abonos	Neto del Mes	Deudor	Acreedor
5.1.2.5.1	PRODUCTOS QUÍMICOS BÁSICOS	\$549,003.86		\$103,861.30		\$103,861.30	\$652,865.16	
5.1.2.5.2	FERTILIZANTES, PESTICIDAS Y OTROS AGROQUÍMICOS	\$1,088,976.08		\$81,581.51		\$81,581.51	\$1,170,557.59	
5.1.2.5.3	MEDICINAS Y PRODUCTOS FARMACÉUTICOS	\$2,251,074.73		\$18,097.55		\$18,097.55	\$2,269,172.28	
5.1.2.5.4	MATERIALES, ACCESORIOS Y SUMINISTROS MEDICOS	\$1,277,278.94		\$9,029.68		\$9,029.68	\$1,286,308.62	
5.1.2.5.5	MATERIALES, ACCESORIOS Y SUMINISTROS DE LABORATORIO	\$100,490.39					\$100,490.39	
5.1.2.5.6	FIBRAS SINTÉTICAS, HULES, PLÁSTICOS Y DERIVADOS	\$3,130,992.35		\$606,680.58		\$606,680.58	\$3,737,672.93	
5.1.2.5.9	OTROS PRODUCTOS QUÍMICOS	\$593,910.48		\$642,950.53		\$642,950.53	\$1,236,861.01	
5.1.2.6	COMBUSTIBLES, LUBRICANTES Y ADITIVOS	\$52,323,315.26		\$5,718,586.55		\$5,718,586.55	\$58,041,901.81	
5.1.2.6.1	COMBUSTIBLE	\$52,323,315.26		\$5,718,586.55		\$5,718,586.55	\$58,041,901.81	
5.1.2.7	VESTUARIO, BLANCOS, PRENDAS DE PROTECCIÓN Y ARTÍCULOS DEPORTIVOS	\$16,482,067.43		\$603,667.65		\$603,667.65	\$17,085,735.08	
5.1.2.7.1	VESTUARIO Y UNIFORMES	\$7,375,966.30		\$62,483.40		\$62,483.40	\$7,438,449.70	
5.1.2.7.2	PRENDAS DE SEGURIDAD Y PROTECCIÓN PERSONAL	\$2,239,415.06		\$181,537.70		\$181,537.70	\$2,420,952.76	
5.1.2.7.3	ARTÍCULOS DEPORTIVOS	\$6,072,531.28		\$344,601.81		\$344,601.81	\$6,417,133.09	
5.1.2.7.4	PRODUCTOS TEXTILES	\$515,262.59		\$15,044.74		\$15,044.74	\$530,307.33	
5.1.2.7.5	BLANCOS Y OTROS PRODUCTOS TEXTILES, EXCEPTO PRENDAS DE VESTIR	\$278,892.20					\$278,892.20	
5.1.2.8	MATERIALES Y SUMINISTROS PARA SEGURIDAD	\$207,176.00		\$2,378,879.09		\$2,378,879.09	\$2,586,055.09	
5.1.2.8.2	MATERIALES DE SEGURIDAD PÚBLICA			\$500,103.19		\$500,103.19	\$500,103.19	
5.1.2.8.3	PRENDAS DE PROTECCIÓN PARA SEGURIDAD PÚBLICA Y NACIONAL	\$207,176.00		\$1,878,775.90		\$1,878,775.90	\$2,085,951.90	
5.1.2.9	HERRAMIENTAS, REFACCIONES Y ACCESORIOS MENORES	\$5,492,764.90		\$1,194,178.18		\$1,194,178.18	\$6,686,943.08	
5.1.2.9.1	HERRAMIENTAS MENORES	\$825,333.88		\$193,216.97		\$193,216.97	\$1,018,550.85	
5.1.2.9.2	REFACCIONES Y ACCESORIOS MENORES DE EDIFICIOS	\$379,921.91		\$86,685.08		\$86,685.08	\$466,606.99	
5.1.2.9.3	REFACCIONES Y ACCESORIOS MENORES DE MOB. Y EQUIPO DE ADMON. EDUCACIONAL Y RECREATIVO	\$543,385.11		\$51,090.99		\$51,090.99	\$594,476.10	
5.1.2.9.4	REFACCIONES Y ACCESORIOS MENORES DE EQUIPO DE COMPUTO Y TECNOLOGÍAS DE INFORMACIÓN	\$685,564.97		\$735,411.39		\$735,411.39	\$1,420,976.36	
5.1.2.9.5	REFACCIONES Y ACCESORIOS MENORES DE EQUIPO E INSTRUMENTAL MEDICO Y DE LABORATORIO	\$16,665.71					\$16,665.71	
5.1.2.9.6	REFACCIONES Y ACCESORIOS MENORES DE EQUIPO DE TRANSPORTE	\$916,176.26		\$56,284.24		\$56,284.24	\$972,460.50	
5.1.2.9.8	REFACCIONES Y ACCESORIOS MENORES DE MAQUINARIA Y OTROS EQUIPOS	\$2,021,992.76		\$41,204.23		\$41,204.23	\$2,063,196.99	
5.1.2.9.9	REFACCIONES Y ACCESORIOS MENORES OTROS BIENES MUEBLES	\$103,724.30		\$30,285.28		\$30,285.28	\$134,009.58	
5.1.3	SERVICIOS GENERALES	\$737,841,333.87		\$137,886,437.93	\$928,108.99	\$138,958,328.94	\$874,799,662.81	
5.1.3.1	SERVICIOS BÁSICOS	\$219,662,513.91		\$21,341,286.24	\$116.42	\$21,341,169.82	\$241,003,683.73	
5.1.3.1.1	SERVICIO DE ENERGÍA ELÉCTRICA	\$210,388,668.76		\$19,742,961.61	\$98.28	\$19,742,883.33	\$230,131,532.09	
5.1.3.1.3	SERVICIO DE AGUA POTABLE	\$1,312,209.00		\$242,754.14	\$18.14	\$242,736.00	\$1,554,945.00	
5.1.3.1.4	TELEFONÍA TRADICIONAL	\$1,641,068.49		\$325,411.35		\$325,411.35	\$1,966,479.84	
5.1.3.1.5	TELEFONÍA CELULAR	\$989,539.31		\$84,620.65		\$84,620.65	\$1,074,159.96	
5.1.3.1.7	SERVICIOS DE ACCESO DE INTERNET, REDES Y PROCESAMIENTO DE INFORMACIÓN	\$3,230,574.84		\$747,835.09		\$747,835.09	\$3,978,409.93	
5.1.3.1.8	SERVICIOS POSTALES Y TELEGRÁFICOS	\$1,459,142.33		\$158,904.48		\$158,904.48	\$1,618,046.81	
5.1.3.2	SERVICIOS DE ARRENDAMIENTO	\$56,738,397.95		\$9,281,612.60		\$9,281,612.60	\$66,020,010.55	
5.1.3.2.2	ARRENDAMIENTO DE EDIFICIOS	\$24,565,671.38		\$2,494,042.25		\$2,494,042.25	\$27,059,713.63	
5.1.3.2.3	ARRENDAMIENTO DE MOBILIARIO Y EQUIPO DE ADMINISTRACIÓN, EDUCACIONAL Y RECREATIVO	\$1,057,776.93		\$114,382.40		\$114,382.40	\$1,172,159.33	
5.1.3.2.4	ARRENDAMIENTO DE EQUIPO E INSTRUMENTAL MEDICO Y DE LABORATORIO	\$51,040.00		\$4,640.00		\$4,640.00	\$55,680.00	
5.1.3.2.5	ARRENDAMIENTO DE EQUIPO DE TRANSPORTE	\$6,285,790.26		\$1,711,216.84		\$1,711,216.84	\$7,997,007.10	
5.1.3.2.6	ARRENDAMIENTO DE MAQUINARIA, OTROS EQUIPOS Y HERRAMIENTAS	\$1,829,764.92		\$512,043.51		\$512,043.51	\$2,341,808.43	
5.1.3.2.7	ARRENDAMIENTO DE ACTIVOS INTANGIBLES	\$301,959.57		\$25,473.09		\$25,473.09	\$327,432.66	
5.1.3.2.9	OTROS ARRENDAMIENTOS	\$22,646,394.89		\$4,419,814.51		\$4,419,814.51	\$27,066,209.40	
5.1.3.3	SERVICIOS PROFESIONALES, CIENTÍFICOS, TÉCNICOS Y OTROS SERVICIOS	\$128,920,653.04		\$32,876,737.97	\$294,165.37	\$32,582,572.60	\$161,503,225.64	
5.1.3.3.1	SERVICIOS LEGALES, DE CONTABILIDAD, AUDITORIA Y RELACIONADOS	\$24,214,221.37		\$1,525,990.90		\$1,525,990.90	\$25,740,212.27	
5.1.3.3.2	SERVICIOS DE DISEÑO, ARQUITECTURA, INGENIERIA Y ACTIVIDADES RELACIONADAS	\$13,835,426.12		\$1,547,873.98		\$1,547,873.98	\$15,383,300.10	



MUNICIPIO DE MÉRIDA YUCATÁN
DIRECCIÓN DE FINANZAS Y TESORERÍA MUNICIPAL
ANEXO DESGLOSE DE GASTOS, AL 31 DE DICIEMBRE DE 2017

	Descripción	Deudor	Acreedor	Cargos	Abonos	Neto del Mes	Deudor	Acreedor
5.1.3.3.3	SERVICIOS DE CONSULTORIA ADMINISTRATIVA, PROCESOS, TECNICA Y EN TECNOLOGÍAS DE LA INFORMACIÓN	\$28,503,182.15		\$3,860,218.12	\$227,693.50	\$3,632,524.62	\$32,135,706.77	
5.1.3.3.4	SERVICIOS DE CAPACITACIÓN	\$5,493,397.18		\$4,797,097.11		\$4,797,097.11	\$10,290,494.29	
5.1.3.3.5	SERVICIOS DE INVESTIGACION CIENTIFICA Y DESARROLLO	\$2,572,273.22		\$193,256.37		\$193,256.37	\$2,765,529.59	
5.1.3.3.6	SERVICIOS DE APOYO ADMINISTRATIVO, TRADUCCION, FOTOCOPIADO E IMPRESIÓN	\$10,818,449.16		\$3,050,462.26	\$2,983.52	\$3,047,478.74	\$13,865,927.90	
5.1.3.3.7	SERVICIOS DE PROTECCION Y SEGURIDAD	\$850,233.60		\$475,600.00		\$475,600.00	\$1,325,833.60	
5.1.3.3.8	SERVICIO DE VIGILANCIA	\$17,764,324.00		\$3,626,278.38		\$3,626,278.38	\$21,390,602.38	
5.1.3.3.9	SERVICIOS PROFESIONALES, CIENTIFICOS Y TECNICOS INTEGRALES	\$24,869,146.24		\$13,799,960.85	\$63,488.35	\$13,736,472.50	\$38,605,618.74	
5.1.3.4	SERVICIOS FINANCIEROS, BANCARIOS Y COMERCIALES	\$14,210,715.69		\$1,295,687.05	\$609,496.27	\$686,190.78	\$14,896,906.67	
5.1.3.4.1	SERVICIOS FINANCIEROS Y BANCARIOS	\$5,406,570.57		\$447,212.21	\$2,155.20	\$445,057.01	\$5,851,627.58	
5.1.3.4.3	SERVICIOS DE RECAUDACION, TRASLADO Y CUSTODIA DE VALORES	\$1,839,058.25		\$732,324.73	\$607,341.07	\$124,983.66	\$1,964,041.91	
5.1.3.4.5	SEGURO DE BIENES PATRIMONIALES	\$6,038,988.69		\$17,526.09		\$17,526.09	\$6,056,514.78	
5.1.3.4.6	ALMACENAJE, ENVASE Y EMBALAJE	\$329.00					\$329.00	
5.1.3.4.7	FLETES Y MANIOBRAS	\$483,278.19		\$46,940.80		\$46,940.80	\$530,218.99	
5.1.3.4.9	SERVICIOS FINANCIEROS, BANCARIOS Y COMERCIALES INTANGIBLES	\$442,490.99		\$51,683.22		\$51,683.22	\$494,174.21	
5.1.3.5	SERVICIOS DE INSTALACIÓN, REPARACIÓN, MANTENIMIENTO Y CONSERVACIÓN	\$222,073,367.87		\$42,915,285.25	\$24,200.93	\$42,891,084.32	\$264,964,452.19	
5.1.3.5.1	CONSERVACION Y MANTENIMIENTO MENOR DE INMUEBLES	\$84,141,614.67		\$22,015,160.04		\$22,015,160.04	\$106,156,774.71	
5.1.3.5.2	INSTALACION, REPARACION Y MANTTO. DE MOBILIARIO Y EQUIPO DE ADMON. EDUCACIONAL Y RECREATIVO	\$3,202,329.58		\$626,420.92		\$626,420.92	\$3,828,750.50	
5.1.3.5.3	INSTALACION, REPARACION Y MANTTO. DE EQUIPO DE COMPUTO Y TECNOLOGIA DE INFORMACIÓN	\$5,989,662.31		\$1,069,539.18		\$1,069,539.18	\$7,059,201.49	
5.1.3.5.4	INSTALACION, REPARACION Y MANTTO. DE EQUIPO E INSTRUMENTAL MEDICO Y DE LABORATORIO	\$72,987.20		\$736.60		\$736.60	\$73,723.80	
5.1.3.5.5	REPARACION Y MANTTO. DE EQUIPO DE TRANSPORTE	\$15,575,250.59		\$1,814,126.93	\$7,387.89	\$1,806,739.04	\$17,381,989.63	
5.1.3.5.7	INSTALACION, REPARACION Y MANTTO. DE MAQUINARIA, OTROS EQUIPOS Y HERRAMIENTA	\$24,037,261.55		\$3,378,363.35	\$16,813.04	\$3,361,550.31	\$27,398,811.86	
5.1.3.5.8	SERVICIOS DE LIMPIEZA Y MANEJO DE DESECHOS	\$85,706,389.68		\$13,380,453.51		\$13,380,453.51	\$99,086,843.19	
5.1.3.5.9	SERVICIOS DE JARDINERIA Y FUMIGACION	\$3,347,872.29		\$630,484.72		\$630,484.72	\$3,978,357.01	
5.1.3.6	SERVICIOS DE COMUNICACIÓN SOCIAL Y PUBLICIDAD	\$49,380,609.11		\$3,499,281.36		\$3,499,281.36	\$52,879,890.47	
5.1.3.6.1	DIFUSIÓN POR RADIO, TELEVISION Y OTROS MEDIOS DE MENSAJE SOBRE PROGRAMAS Y ACTIVIDADES GUBERNAMENTALES	\$29,867,848.85		\$179,837.12		\$179,837.12	\$30,047,685.97	
5.1.3.6.2	DIFUSIÓN POR RADIO, TELEVISION Y OTROS MEDIOS DE MENSAJES COMERCIALES PARA PROMOVER LA VENTA DE BIENES O SERVICIOS	\$2,852,123.54		\$12,827.28		\$12,827.28	\$2,864,950.82	
5.1.3.6.3	SERVICIOS DE CREATIVIDAD, REPRODUCCIÓN Y PRODUCCIÓN DE PUBLICIDAD, EXCEPTO INTERNET	\$400,564.61		\$5,800.00		\$5,800.00	\$406,364.61	
5.1.3.6.4	SERVICIOS DE REVELADO DE FOTOGRAFÍAS	\$4,204.03		\$15,080.00		\$15,080.00	\$19,284.03	
5.1.3.6.5	SERVICIOS DE LA INDUSTRIA FILMICA, DEL SONIDO Y DEL VIDEO	\$3,076,974.61		\$1,595,585.07		\$1,595,585.07	\$4,672,559.68	
5.1.3.6.6	SERVICIO DE CREACIÓN Y DIFUSIÓN DE CONTENIDO EXCLUSIVAMENTE A TRAVÉS DE INTERNET	\$10,764,292.99		\$1,476,733.89		\$1,476,733.89	\$12,241,026.88	
5.1.3.6.9	OTROS SERVICIOS DE INFORMACIÓN	\$2,414,600.48		\$213,418.00		\$213,418.00	\$2,628,018.48	
5.1.3.7	SERVICIOS DE TRASLADO Y VIÁTICOS	\$3,621,719.63		\$1,180,793.18		\$1,180,793.18	\$4,802,512.81	
5.1.3.7.1	PASAJES AÉREOS	\$2,009,200.82		\$489,239.40		\$489,239.40	\$2,498,440.22	
5.1.3.7.2	PASAJES TERRESTRES	\$174,956.46		\$70,896.55		\$70,896.55	\$245,853.01	
5.1.3.7.5	VIÁTICOS EN EL PAÍS	\$1,122,473.40		\$256,463.02		\$256,463.02	\$1,378,936.42	
5.1.3.7.6	VIÁTICOS EN EL EXTRANJERO	\$302,892.20		\$347,817.42		\$347,817.42	\$650,709.62	
5.1.3.7.9	OTROS SERVICIOS DE TRASLADO Y HOSPEDAJE	\$12,196.75		\$16,376.79		\$16,376.79	\$28,573.54	
5.1.3.8	SERVICIOS OFICIALES	\$37,579,954.26		\$25,196,468.60	\$130.00	\$25,196,338.60	\$62,776,292.86	
5.1.3.8.1	GASTOS DE CEREMONIA	\$6,409,198.24		\$3,633,633.36		\$3,633,633.36	\$10,042,831.60	
5.1.3.8.2	GASTOS DE ORDEN SOCIAL Y CULTURAL	\$29,526,294.07		\$21,394,407.64	\$130.00	\$21,394,277.64	\$50,920,571.71	
5.1.3.8.3	CONGRESOS Y CONVENCIONES	\$235,288.13					\$235,288.13	
5.1.3.8.4	EXPOSICIONES	\$1,409,173.82		\$168,427.60		\$168,427.60	\$1,577,601.42	
5.1.3.9	OTROS SERVICIOS GENERALES	\$5,653,402.41		\$299,285.68		\$299,285.68	\$5,952,688.09	



MUNICIPIO DE MÉRIDA YUCATÁN
DIRECCIÓN DE FINANZAS Y TESORERÍA MUNICIPAL
ANEXO DESGLOSE DE GASTOS, AL 31 DE DICIEMBRE DE 2017

	Descripción	Deudor	Acreedor	Cargos	Abonos	Neto del Mes	Deudor	Acreedor
5.1.3.9.1	SERVICIOS FUNERARIOS Y DE CEMENTERIOS	\$542,898.32		\$4,475.28		\$4,475.28	\$547,373.60	
5.1.3.9.2	IMPUESTOS Y DERECHOS	\$2,082,968.17		\$23,034.00		\$23,034.00	\$2,106,002.17	
5.1.3.9.4	SENTENCIAS Y RESOLUCIONES POR AUTORIDAD COMPETENTE	\$281,247.98					\$281,247.98	
5.1.3.9.5	PENAS, MULTAS, ACCESORIOS Y ACTUALIZACIONES	\$15,248.94		\$13,559.00		\$13,559.00	\$28,807.94	
5.1.3.9.6	OTROS GASTOS POR RESPONSABILIDADES	\$23,425.00		\$12,425.00		\$12,425.00	\$35,850.00	
5.1.3.9.9	OTROS SERVICIOS GENERALES	\$2,707,614.00		\$245,792.40		\$245,792.40	\$2,953,406.40	
5.2	TRANSFERENCIAS, ASIGNACIONES, SUBSIDIOS Y OTRAS AYUDAS	\$499,880,216.37		\$82,749,191.02	\$4,339,978.67	\$78,408,212.35	\$578,289,428.72	
5.2.1	TRANSFERENCIAS INTERNAS Y ASIGNACIONES AL SECTOR PÚBLICO	\$19,799,451.80		\$1,540,103.21		\$1,540,103.21	\$21,339,555.01	
5.2.1.2	TRANSFERENCIAS INTERNAS AL SECTOR PÚBLICO	\$19,799,451.80		\$1,540,103.21		\$1,540,103.21	\$21,339,555.01	
5.2.1.2.5	APOYOS A ORGANISMOS PARAMUNICIPALES	\$19,799,451.80		\$1,540,103.21		\$1,540,103.21	\$21,339,555.01	
5.2.3	SUBSIDIOS Y SUBVENCIONES	\$94,042,763.70		\$8,813,362.22		\$8,813,362.22	\$102,856,125.92	
5.2.3.1	SUBSIDIOS	\$94,042,763.70		\$8,813,362.22		\$8,813,362.22	\$102,856,125.92	
5.2.3.1.2	SUBSIDIOS A LA DISTRIBUCION	\$44,509.20					\$44,509.20	
5.2.3.1.4	SUBSIDIOS A EMPRESAS RECOLECTORAS	\$88,961,196.50		\$8,813,362.22		\$8,813,362.22	\$97,774,558.72	
5.2.3.1.9	SUBSIDIO POR CARGA FISCAL	\$5,037,058.00					\$5,037,058.00	
5.2.4	AYUDAS SOCIALES	\$262,382,338.33		\$55,105,094.21	\$1,558,843.86	\$53,546,250.35	\$315,928,588.68	
5.2.4.1	AYUDAS SOCIALES A PERSONAS	\$208,657,635.97		\$47,032,558.08	\$1,558,843.86	\$45,473,714.22	\$254,131,350.19	
5.2.4.1.1	AYUDAS SOCIALES A PERSONAS	\$208,657,635.97		\$47,032,558.08	\$1,558,843.86	\$45,473,714.22	\$254,131,350.19	
5.2.4.2	BECAS	\$18,508,623.33		\$250,738.28		\$250,738.28	\$18,759,361.61	
5.2.4.2.2	BECAS	\$18,508,623.33		\$250,738.28		\$250,738.28	\$18,759,361.61	
5.2.4.3	AYUDAS SOCIALES A INSTITUCIONES	\$35,166,224.57		\$7,821,797.85		\$7,821,797.85	\$42,988,022.42	
5.2.4.3.3	AYUDAS SOCIALES A INSTITUCIONES DE ENSEÑANZA	\$11,521,812.97		\$1,219,362.68		\$1,219,362.68	\$12,741,175.65	
5.2.4.3.4	AYUDAS SOCIALES A ACTIVIDADES CIENTÍFICAS O ACADÉMICAS	\$14,272,489.59		\$6,085,002.39		\$6,085,002.39	\$20,357,491.98	
5.2.4.3.5	AYUDAS SOCIALES A INSTITUCIONES SIN FINES DE LUCRO	\$9,371,922.01		\$517,432.78		\$517,432.78	\$9,889,354.79	
5.2.4.4	AYUDAS SOCIALES POR DESASTRES NATURALES Y OTROS SINIESTROS	\$49,854.46					\$49,854.46	
5.2.4.4.8	AYUDAS POR DESASTRES NATURALES Y OTROS SINIESTROS	\$49,854.46					\$49,854.46	
5.2.5	PENSIONES Y JUBILACIONES	\$118,797,936.54		\$16,679,131.38	\$2,781,134.81	\$13,897,996.57	\$132,695,933.11	
5.2.5.1	PENSIONES	\$55,818,796.27		\$7,157,530.51	\$5,127.92	\$7,152,402.59	\$62,971,198.86	
5.2.5.1.1	PENSIONADOS	\$55,818,796.27		\$7,157,530.51	\$5,127.92	\$7,152,402.59	\$62,971,198.86	
5.2.5.2	JUBILACIONES	\$62,613,199.27		\$9,521,600.87	\$2,776,006.89	\$6,745,593.98	\$69,358,793.25	
5.2.5.2.2	JUBILADOS	\$62,613,199.27		\$9,521,600.87	\$2,776,006.89	\$6,745,593.98	\$69,358,793.25	
5.2.5.9	OTRAS PENSIONES Y JUBILACIONES	\$365,941.00					\$365,941.00	
5.2.8	DONATIVOS	\$4,857,726.00		\$611,500.00		\$611,500.00	\$5,469,226.00	
5.2.8.1	DONATIVOS A INSTITUCIONES SIN FINES DE LUCRO	\$4,857,726.00		\$611,500.00		\$611,500.00	\$5,469,226.00	
5.2.8.1.1	DONATIVOS A INSTITUCIONES SIN FINES DE LUCRO	\$4,857,726.00		\$611,500.00		\$611,500.00	\$5,469,226.00	
5.4	INTERESES, COMISIONES Y OTROS GASTOS DE LA DEUDA PÚBLICA	\$11,326,054.60		\$978,935.62		\$978,935.62	\$12,304,990.22	
5.4.1	INTERESES DE LA DEUDA PÚBLICA	\$10,705,456.56		\$959,674.10		\$959,674.10	\$11,665,130.66	
5.4.1.1	INTERESES DE LA DEUDA PÚBLICA INTERNA	\$10,705,456.56		\$959,674.10		\$959,674.10	\$11,665,130.66	
5.4.1.1.2	INTERESES DE LA DEUDA CON INSTITUCIONES DE CRÉDITO	\$10,705,456.56		\$959,674.10		\$959,674.10	\$11,665,130.66	
5.4.2	COMISIONES DE LA DEUDA PÚBLICA	\$1,782.40		\$143.96		\$143.96	\$1,926.36	
5.4.2.1	COMISIONES DE LA DEUDA PÚBLICA INTERNA	\$1,782.40		\$143.96		\$143.96	\$1,926.36	
5.4.2.1.1	COMISIONES DE LA DEUDA PÚBLICA	\$1,782.40		\$143.96		\$143.96	\$1,926.36	
5.4.3	GASTOS DE LA DEUDA PÚBLICA	\$618,815.64		\$19,117.56		\$19,117.56	\$637,933.20	
5.4.3.1	GASTOS DE LA DEUDA PÚBLICA INTERNA	\$618,815.64		\$19,117.56		\$19,117.56	\$637,933.20	
5.4.3.1.1	GASTOS DE LA DEUDA PÚBLICA INTERNA	\$618,815.64		\$19,117.56		\$19,117.56	\$637,933.20	
5.5	OTROS GASTOS Y PERDIDAS EXTRAORDINARIAS	\$62,616,870.78		\$6,231,868.11	\$423.74	\$6,231,444.37	\$68,848,315.15	
5.5.1	ESTIMACIONES, DEPRECIACIONES, DETERIOROS, OBSOLECENCIAS Y AMORTIZACIONES	\$53,176,896.01		\$5,456,952.75	\$423.74	\$5,456,529.01	\$58,633,425.02	
5.5.1.5	DEPRECIACION DE BIENES MUEBLES	\$51,648,524.75		\$5,308,411.35	\$423.74	\$5,307,987.61	\$56,956,512.36	
5.5.1.5.1	MOBILIARIO Y EQUIPO DE ADMINISTRACION	\$12,112,612.87		\$1,295,312.48	\$392.04	\$1,294,920.44	\$13,407,533.31	



MUNICIPIO DE MÉRIDA YUCATÁN
DIRECCIÓN DE FINANZAS Y TESORERÍA MUNICIPAL
ANEXO DESGLOSE DE GASTOS, AL 31 DE DICIEMBRE DE 2017

	Descripción	Deudor	Acreedor	Cargos	Abonos	Neto del Mes	Deudor	Acreedor
5.5.1.5.2	MOBILIARIO Y EQUIPO EDUCACIONAL Y RECREATIVO	\$2,710,710.91		\$363,405.70		\$363,405.70	\$3,074,116.61	
5.5.1.5.3	EQUIPO E INSTRUMENTAL MEDICO Y DE LABORATORIO	\$3,003,459.02		\$273,954.95		\$273,954.95	\$3,277,413.97	
5.5.1.5.4	VEHICULOS Y EQUIPO DE TRANSPORTE	\$26,841,262.57		\$2,706,569.41		\$2,706,569.41	\$29,547,831.98	
5.5.1.5.5	EQUIPO DE DEFENSA Y SEGURIDAD	\$1,723,278.23		\$156,265.81		\$156,265.81	\$1,879,544.04	
5.5.1.5.6	MAQUINARIA, OTROS EQUIPOS Y HERRAMIENTAS	\$5,257,201.15		\$512,903.00	\$31.70	\$512,871.30	\$5,770,072.45	
5.5.1.6	DETERIORO DE LOS ACTIVOS BIOLÓGICOS	\$200,896.53		\$14,549.88		\$14,549.88	\$215,446.41	
5.5.1.6.7	DETERIORO DE ACTIVOS BIOLÓGICOS	\$200,896.53		\$14,549.88		\$14,549.88	\$215,446.41	
5.5.1.7	AMORTIZACION DE ACTIVOS INTANGIBLES	\$1,299,397.74		\$133,991.52		\$133,991.52	\$1,433,389.26	
5.5.1.7.9	AMORTIZACION DE ACTIVOS INTANGIBLES	\$1,299,397.74		\$133,991.52		\$133,991.52	\$1,433,389.26	
5.5.1.8	DISMINUCIÓN DE BIENES POR PÉRDIDA, OBSOLESCENCIA Y DETERIORO	\$28,076.99					\$28,076.99	
5.5.1.8.1	MOBILIARIO Y EQUIPO DE ADMINISTRACIÓN	\$21,661.00					\$21,661.00	
5.5.1.8.2	MOBILIARIO Y EQUIPO EDUCACIONAL Y RECREATIVO	\$1,566.00					\$1,566.00	
5.5.1.8.6	MAQUINARIA , OTROS EQUIPOS Y HERRAMIENTAS	\$4,849.99					\$4,849.99	
5.5.9	OTROS GASTOS	\$9,439,974.77		\$774,915.36		\$774,915.36	\$10,214,890.13	
5.5.9.9	OTROS GASTOS VARIOS	\$9,439,974.77		\$774,915.36		\$774,915.36	\$10,214,890.13	
5.5.9.9.1	GASTOS Y COMISIONES FIDEICOMISOS	\$9,439,974.77		\$774,915.36		\$774,915.36	\$10,214,890.13	
5.6	INVERSION PÚBLICA	\$152,515,900.43		\$247,691,398.26		\$247,691,398.26	\$400,207,298.69	
5.6.1	INVERSION PÚBLICA NO CAPITALIZABLE	\$152,515,900.43		\$247,691,398.26		\$247,691,398.26	\$400,207,298.69	
5.6.1.1	CONSTRUCCIONES EN BIENES NO CAPITALIZABLES	\$152,515,900.43		\$247,691,398.26		\$247,691,398.26	\$400,207,298.69	
5.6.1.1.1	OBRA PUBLICA EN BIENES DE DOMINIO PUBLICO	\$152,515,900.43		\$247,691,398.26		\$247,691,398.26	\$400,207,298.69	



MUNICIPIO DE MERIDA YUCATAN

Mérida, Yucatán



Fecha y Hora de Impresión: 05/01/2018 08:53:37a. m.

BALANZA DE COMPROBACIÓN
ACUMULADA AL 31/12/2017

	Descripción	Saldo Inicial		Movimientos		Neto del Mes	Saldo Final	
		Deudor	Acreedor	Cargos	Abonos		Deudor	Acreedor
1	ACTIVO	\$9,108,562,943.64		\$160,960,498,829.66	\$160,548,258,884.62	\$412,239,945.04	\$9,520,802,888.68	
1.1	ACTIVO CIRCULANTE	\$776,984,033.84		\$158,934,970,401.20	\$159,294,105,873.41	-\$359,135,472.21	\$417,848,561.63	
1.1.1	EFFECTIVOS Y EQUIVALENTES	\$725,513,745.62		\$153,932,325,813.54	\$154,337,219,001.33	-\$404,883,187.79	\$320,620,557.83	
1.1.1.1	EFFECTIVO			\$1,409,590,440.28	\$1,409,590,440.28			
1.1.1.1.2	EFFECTIVO EN CAJAS RECAUDADORAS			\$1,409,590,440.28	\$1,409,590,440.28			
1.1.1.2	BANCOS/TESORERIA	\$47,680,525.53		\$54,780,537,511.52	\$54,738,661,708.18	\$41,875,803.34	\$89,556,328.87	
1.1.1.2.1	BANCO NACIONAL DE MEXICO, S. A.	\$19,743,387.74		\$20,191,483,804.75	\$20,161,075,805.35	\$30,407,999.40	\$50,151,387.14	
1.1.1.2.2	BBVA BANCOMER, S. A.	\$12,310,946.02		\$19,564,222,148.64	\$19,554,526,412.63	\$9,695,736.01	\$22,006,682.03	
1.1.1.2.3	BANCO MERCANTIL DEL NORTE, S. A.	\$2,272,038.03		\$8,101,405,006.88	\$8,099,046,838.58	\$2,358,168.30	\$4,630,206.33	
1.1.1.2.4	HSBC MEXICO, S. A.	\$10,860,911.34		\$76,103,937.11	\$84,833,087.37	-\$8,729,150.26	\$2,131,761.08	
1.1.1.2.6	BANCO SANTANDER, S. A.	\$811,661.90		\$385,025,047.38	\$382,307,667.16	\$2,717,980.22	\$3,529,042.12	
1.1.1.2.7	SCOTIABANK	\$1,681,580.50		\$6,457,058,949.85	\$6,456,871,897.09	\$187,052.78	\$1,868,633.26	
1.1.1.2.9	OTROS BANCOS			\$5,238,616.91		\$5,238,616.91	\$5,238,616.91	
1.1.1.4	INVERSIONES TEMPORALES HASTA 3 MESES	\$269,073,499.72		\$75,254,698,955.98	\$75,351,724,453.08	-\$97,025,497.10	\$172,048,002.62	
1.1.1.4.1	BANCO NACIONAL DE MEXICO, S. A.	\$47,800,000.00		\$18,015,234,650.48	\$18,049,923,046.92	-\$34,688,396.44	\$13,111,603.56	
1.1.1.4.2	BBVA BANCOMER, S. A.	\$60,399,975.96		\$25,880,790,341.16	\$25,906,834,513.89	-\$26,044,172.73	\$34,355,803.23	
1.1.1.4.3	BANCO MERCANTIL DEL NORTE, S. A.	\$93,800,000.00		\$23,231,390,035.02	\$23,268,492,555.66	-\$37,102,520.64	\$56,697,479.36	
1.1.1.4.7	SCOTIABANK	\$34,067,260.71		\$6,394,843,660.86	\$6,414,866,058.73	-\$20,022,397.87	\$14,044,862.84	
1.1.1.4.9	OTROS BANCOS	\$33,006,263.05		\$1,732,440,268.46	\$1,711,608,277.88	\$20,831,990.58	\$53,838,253.63	
1.1.1.5	FONDOS DE AFECTACION ESPECIFICA	\$407,746,266.91		\$22,486,226,538.80	\$22,835,945,263.98	-\$349,718,725.18	\$58,027,541.73	
1.1.1.5.1	APORTACION O CONVENIOS FEDERALES CON REGLAS DE OPERACIÓN	\$406,588,716.57		\$22,486,222,025.48	\$22,835,912,786.66	-\$349,690,761.18	\$56,897,955.39	
1.1.1.5.2	APORTACION DEL GOBIERNO DEL ESTADO	\$1,157,550.34		\$4,513.32	\$32,477.32	-\$27,964.00	\$1,129,586.34	
1.1.1.6	DEPOSITOS DE FONDOS A TERCEROS	\$1,006,053.46		\$1,197,986.96	\$1,218,495.81	-\$20,508.85	\$985,544.61	
1.1.1.6.1	BANCOMER S. A. CTA.0142103680 (FIANZAS)	\$1,006,053.46		\$1,197,986.96	\$1,218,495.81	-\$20,508.85	\$985,544.61	
1.1.1.9	OTROS EFFECTIVOS Y EQUIVALENTES	\$7,400.00		\$74,380.00	\$78,640.00	-\$4,280.00	\$3,140.00	
1.1.1.9.1	VALES DE DESPENSAS	\$7,400.00		\$74,380.00	\$78,640.00	-\$4,260.00	\$3,140.00	
1.1.2	DERECHOS A RECIBIR EFFECTIVO O EQUIVALENTES	\$24,932,093.63		\$4,780,612,402.85	\$4,786,288,183.05	-\$5,675,780.20	\$19,256,313.43	
1.1.2.2	CUENTAS POR COBRAR A CORTO PLAZO	\$523,251.00		\$3,516,107,958.44	\$3,516,139,908.44	-\$31,950.00	\$491,301.00	
1.1.2.2.1	CHEQUES DEVUELTOS	\$523,251.00		\$459,910.47	\$491,860.47	-\$31,950.00	\$491,301.00	
1.1.2.2.2	PARTICIPACIONES, APORTACIONES, TRANSFERENCIA Y ASIGNACIONES			\$3,515,648,047.97	\$3,515,648,047.97			
1.1.2.3	DEUDORES DIVERSOS POR COBRAR A	\$23,744,112.94		\$63,420,005.41	\$69,071,103.81	-\$5,651,098.40	\$18,093,014.54	



MUNICIPIO DE MERIDA YUCATAN

Mérida, Yucatán



Fecha y Hora de Impresión: 05/01/2018 08:53:37a. m.

BALANZA DE COMPROBACIÓN ACUMULADA AL 31/12/2017

Descripción	Saldo Inicial		Movimientos		Neto del Mes	Saldo Final	
	Deudor	Acreedor	Cargos	Abonos		Deudor	Acreedor
1.1.2.3.1	CORTO PLAZO						
	ADEUDOS DEL PERSONAL POR COBRAR A CORTO PLAZO	\$2,084,976.06		\$9,196,098.95	\$9,423,503.72	-\$227,404.77	\$1,857,571.29
1.1.2.3.2	IMPUESTOS PAGADOS POR ANTICIPADO	\$332,252.98		\$2,639,503.54	\$2,767,377.90	-\$127,874.36	\$204,378.62
1.1.2.3.3	GASTOS POR COMPROBAR	\$1,520,493.05		\$29,697,879.50	\$31,107,182.55	-\$1,409,303.05	\$111,190.00
1.1.2.3.4	DOCUMENTOS POR COBRAR	\$189,810.00					\$189,810.00
1.1.2.3.5	PRESTAMOS A EMPRESAS PARAMUNICIPALES	\$18,166,351.51		\$5,080,000.00	\$8,616,800.00	-\$3,536,800.00	\$14,629,551.51
1.1.2.3.6	ADEUDOS POR EMPLEADOS DE BAJA	\$8,346.32					\$8,346.32
1.1.2.3.7	POR DEMANDAS LABORALES	\$15,000.00					\$15,000.00
1.1.2.3.8	PRESTAMO A OFERENTES PROGRAMA MERIDA EN DOMINGO	\$5,886.80					\$5,886.80
1.1.2.3.9	DEUDORES PROGRAMA TU CASA 2010	\$716,280.00					\$716,280.00
1.1.2.3.10	NOVELO L.EON JORGE CARLOS ING. (SUBD. ADMVO.S.P.M.)	\$355,000.00					\$355,000.00
1.1.2.3.12	DEUDORES POR FONDOS			\$21,969.31	\$21,969.31		
1.1.2.3.17	COMISION FEDERAL DE ELECTRICIDAD			\$6,704,071.00	\$6,704,071.00		
1.1.2.3.25	SECRETARIA DE SALUD/CENTRO NACIONAL DE EQUIDAD DE GENERO Y SALUD REPRODUCTIVA			\$3,186,630.00	\$3,186,630.00		
1.1.2.3.26	INSTITUTO NACIONAL DE LAS MUJERES			\$200,000.00	\$200,000.00		
1.1.2.3.29	SECRETARIA DE ADMINISTRACION Y FINANZAS	\$121,093.35			\$121,093.35	-\$121,093.35	
1.1.2.3.31	TRATAMIENTO DE RECICLADOS DEL SURESTE, S.A. DE C.V.	\$228,622.87		\$2,308,683.76	\$2,537,306.63	-\$228,622.87	
1.1.2.3.33	SECRETARIA DE CULTURA			\$4,000,000.00	\$4,000,000.00		
1.1.2.3.37	COMISIÓN NACIONAL PARA EL DESARROLLO DE LOS PUEBLOS INDIGENAS			\$299,994.35	\$299,994.35		
1.1.2.3.41	MAPPRE TEPEYAC, S.A.			\$25,300.00	\$25,300.00		
1.1.2.3.42	ARIAS FERRAEZ LIZZIE MARYBETH			\$850.00	\$850.00		
1.1.2.3.43	SAENZ CARLOS			\$225.00	\$225.00		
1.1.2.3.44	INSTITUTO YUCATECO DE EMPRENDEDORES			\$58,800.00	\$58,800.00		
1.1.2.4	INGRESOS POR RECUPERAR A CORTO PLAZO			\$1,193,281,605.36	\$1,193,281,605.36		
1.1.2.4.1	IMPUESTOS			\$934,061,356.38	\$934,061,356.38		
1.1.2.4.4	DERECHOS			\$202,825,189.82	\$202,825,189.82		
1.1.2.4.5	PRODUCTOS			\$43,856,552.52	\$43,856,552.52		



MUNICIPIO DE MERIDA YUCATAN

Mérida, Yucatán



Fecha y Hora de Impresión: 05/01/2018 08:53:37a. m.

BALANZA DE COMPROBACIÓN
ACUMULADA AL 31/12/2017

Descripción	Saldo Inicial		Movimientos		Neto del Mes	Saldo Final	
	Deudor	Acreedor	Cargos	Abonos		Deudor	Acreedor
1.1.2.4.6 APROVECHAMIENTO			\$12,538,506.64	\$12,538,506.64			
1.1.2.5 DEUDORES POR ANTICIPO DE LA TESORERIA A CORTO PLAZO	\$664,729.69		\$7,802,833.64	\$7,795,565.44	\$7,268.20	\$671,997.89	
1.1.2.5.1 AYUNTAMIENTO	\$4,500.00		\$252,113.63	\$256,613.63	-\$4,500.00		
1.1.2.5.2 PRESIDENCIA	\$26,500.00		\$587,992.51	\$587,992.51		\$26,500.00	
1.1.2.5.3 UNIDAD DE COMUNICACIÓN SOCIAL	\$12,000.00		\$297,129.88	\$297,129.88		\$12,000.00	
1.1.2.5.4 DIRECCION DE FINANZAS Y TESORERIA MUNICIPAL	\$195,000.00		\$469,454.03	\$464,454.03	\$5,000.00	\$200,000.00	
1.1.2.5.5 UNIDAD DE CONTRALORIA	\$6,000.00		\$52,795.38	\$52,795.38		\$6,000.00	
1.1.2.5.7 DIRECCIÓN DE ADMINISTRACIÓN	\$108,979.69		\$658,455.16	\$658,411.47	\$43.69	\$109,023.38	
1.1.2.5.8 DIRECCION DE DESARROLLO SOCIAL	\$45,000.00		\$397,298.76	\$397,298.76		\$45,000.00	
1.1.2.5.9 DIRECCION DE SERVICIOS PUBLICOS MUNICIPALES	\$26,000.00		\$358,779.76	\$355,279.76	\$3,500.00	\$29,500.00	
1.1.2.5.10 DIRECCIÓN DE OBRAS PÚBLICAS	\$16,000.00		\$249,152.30	\$249,152.30		\$16,000.00	
1.1.2.5.11 DIRECCIÓN DE DESARROLLO URBANO	\$9,500.00		\$185,750.21	\$185,750.21		\$9,500.00	
1.1.2.5.12 INSTITUTO MUNICIPAL DE LA MUJER	\$10,000.00		\$145,269.43	\$145,269.43		\$10,000.00	
1.1.2.5.13 UNIDAD DE TRANSPARENCIA	\$5,000.00		\$12,752.04	\$12,752.04		\$5,000.00	
1.1.2.5.14 DIRECCION DE TECNOLOGÍAS DE LA INFORMACIÓN	\$3,500.00		\$143,799.78	\$143,799.78		\$3,500.00	
1.1.2.5.15 DIRECCIÓN DE DIF MUNICIPAL	\$15,000.00		\$107,751.82	\$107,751.82		\$15,000.00	
1.1.2.5.16 DIRECCION DE GOBERNACION	\$25,000.00		\$433,028.28	\$431,678.28	\$1,350.00	\$26,350.00	
1.1.2.5.18 DIRECCION DE TURISMO Y PROMOCION ECONOMICA	\$34,500.00		\$529,193.78	\$526,319.27	\$2,874.51	\$37,374.51	
1.1.2.5.20 DIRECCIÓN DE CATASTRO	\$4,500.00		\$86,919.31	\$86,919.31		\$4,500.00	
1.1.2.5.21 DIRECCIÓN DE CULTURA	\$17,000.00		\$220,782.40	\$220,282.40	\$500.00	\$17,500.00	
1.1.2.5.23 UNIDAD DE GESTION ESTRATEGICA	\$7,500.00		\$303,142.35	\$303,142.35		\$7,500.00	
1.1.2.5.24 INSTITUTO MUNICIPAL DE PLANEACION	\$5,000.00		\$56,234.80	\$56,234.80		\$5,000.00	
1.1.2.5.25 UNIDAD DE DESARROLLO SUSTENTABLE	\$5,000.00		\$80,643.27	\$80,643.27		\$5,000.00	
1.1.2.5.26 DIRECCION DE DESARROLLO HUMANO	\$36,500.00		\$888,307.70	\$889,807.70	-\$1,500.00	\$35,000.00	
1.1.2.5.27 COORDINACIÓN GENERAL DE ADMINISTRACION	\$7,000.00		\$151,203.27	\$151,203.27		\$7,000.00	
1.1.2.5.28 COORDINACION GENERAL DE POLITICA COMUNITARIA	\$5,000.00		\$403,070.60	\$403,070.60		\$5,000.00	
1.1.2.5.29 COORDINACIÓN GENERAL DE FUNCIONAMIENTO URBANO	\$3,000.00		\$18,335.25	\$18,335.25		\$3,000.00	
1.1.2.5.30 UNIDAD DE ATENCION CUIDADANA	\$14,750.00		\$304,985.42	\$299,985.42	\$5,000.00	\$19,750.00	
1.1.2.5.31 TRIBUNAL DE LO CONTENCIOSO	\$5,000.00		\$46,193.06	\$46,193.06		\$5,000.00	



**BALANZA DE COMPROBACIÓN
ACUMULADA AL 31/12/2017**

Descripción	Saldo Inicial		Movimientos		Neto del Mes	Saldo Final	
	Deudor	Acreedor	Cargos	Abonos		Deudor	Acreedor
ADMINISTRATIVO DEL MUNICIPIO DE MERIDA							
1.1.2.5.40 DIRECCION DE POLICIA MUNICIPAL	\$12,000.00		\$362,299.46	\$367,299.46	-\$5,000.00	\$7,000.00	
1.1.3 DERECHOS A RECIBIR BIENES O SERVICIOS	\$24,908,683.42		\$219,364,308.03	\$167,967,171.15	\$51,397,136.88	\$76,305,820.30	
1.1.3.4 ANTICIPO A CONTRATISTAS POR OBRAS PÚBLICAS A CORTO PLAZO	\$24,908,683.42		\$219,246,308.03	\$167,849,171.15	\$51,397,136.88	\$76,305,820.30	
1.1.3.4.161037 OC16-FMCHCON-6141-035	\$3,427.11			\$3,427.11	-\$3,427.11		
1.1.3.4.161038 VT16-FMCHCON-6151-036	\$20,275.63			\$20,275.63	-\$20,275.63		
1.1.3.4.162002 VT16-FPCON-6151-053	\$344,814.74			\$344,814.74	-\$344,814.74		
1.1.3.4.162017 AP16-FICON-6131-067	\$330,225.90			\$330,225.90	-\$330,225.90		
1.1.3.4.162018 OC16-FMCHOCOCON-6141-074	\$228.10			\$228.10	-\$228.10		
1.1.3.4.162019 EL16-FIINV-6133-081	\$27,777.17			\$27,777.17	-\$27,777.17		
1.1.3.4.162029 AP16-FICON-6131-080	\$335,155.55			\$335,155.55	-\$335,155.55		
1.1.3.4.162032 VT16-FICON-6151-068	\$1,034,058.72		\$0.02	\$1,034,058.74	-\$1,034,058.72		
1.1.3.4.162039 OC16-FPCON-6141-093	\$93,827.84			\$93,827.84	-\$93,827.84		
1.1.3.4.162067 OC16-FPCON-6142-123	\$57,618.86			\$57,618.86	-\$57,618.86		
1.1.3.4.162069 OC16-FEICON-6126-128	\$479,300.78		\$0.01	\$479,300.79	-\$479,300.78		
1.1.3.4.162073 AP16-FICON-6131-132	\$131,073.23			\$131,073.23	-\$131,073.23		
1.1.3.4.162074 EL16-FICON-6133-135	\$193,650.95			\$193,650.95	-\$193,650.95		
1.1.3.4.162075 EL16-FICON-6133-136	\$131,490.88			\$131,490.88	-\$131,490.88		
1.1.3.4.162076 EL16-FICON-6133-137	\$22,001.91		\$0.01	\$22,001.92	-\$22,001.91		
1.1.3.4.162079 OC16-FICON-6142-142	\$403,780.89			\$403,780.89	-\$403,780.89		
1.1.3.4.162090 OC16-FPCON-6221-156	\$432,245.81			\$432,245.81	-\$432,245.81		
1.1.3.4.162091 OC16-FPCON-6221-158	\$1,499,735.37					\$1,499,735.37	
1.1.3.4.162095 OC16-FPCON-6142-157	\$247,659.86			\$247,659.86	-\$247,659.86		
1.1.3.4.162096 OC16-FRCON-6124-138	\$16,253,971.40			\$16,253,971.40	-\$16,253,971.40		
1.1.3.4.162102 AP16-FIINV-6131-163	\$238,766.27			\$238,766.27	-\$238,766.27		
1.1.3.4.162104 OC16-FPINV-6124-189	\$156,559.72		\$0.01	\$156,559.73	-\$156,559.72		
1.1.3.4.162105 EL16-FICON-6133-165	\$418,933.08			\$418,933.08	-\$418,933.08		
1.1.3.4.162106 VT16-FICON-6151-166	\$947,685.25			\$947,685.25	-\$947,685.25		
1.1.3.4.162107 EL16-FICON-6133-164	\$429,406.71			\$429,406.71	-\$429,406.71		
1.1.3.4.162109 VT16-FICON-6151-168	\$675,011.69			\$675,011.69	-\$675,011.69		
1.1.3.4.162110 VT16-FICON-6151-170			\$384,477.29	\$384,477.29			



MUNICIPIO DE MERIDA YUCATAN

Mérida, Yucatán



Fecha y Hora de Impresión: 05/01/2018 08:53:37a. m.

BALANZA DE COMPROBACIÓN ACUMULADA AL 31/12/2017

Descripción	Saldo Inicial		Movimientos		Neto del Mes	Saldo Final	
	Deudor	Acreedor	Cargos	Abonos		Deudor	Acreedor
1.1.3.4.162121	VT16-FRCON-6151-190		\$11,748,523.20	\$11,748,523.20			
1.1.3.4.162122	OC16-FFCON-6151-195		\$10,166,657.14	\$10,166,657.14			
1.1.3.4.162123	VT16-FFCON-6151-192		\$25,170,124.15	\$25,170,124.15			
1.1.3.4.162124	VT16-FFCON-6151-193		\$21,091,710.50	\$21,091,710.50			
1.1.3.4.162125	VT16-FFCON-6151-194		\$25,600,604.64	\$25,600,604.64			
1.1.3.4.162126	VT16-FRCON-6151-195		\$5,121,535.42	\$5,121,535.42			
1.1.3.4.171003	VT17-PPINV-6153-003		\$253,841.26	\$253,841.26			
1.1.3.4.171004	EL17-FICON-6133-007		\$721,478.41	\$495,519.61	\$225,958.80	\$225,958.80	
1.1.3.4.171005	VT17-FICON-6151-005		\$767,361.41	\$767,361.41			
1.1.3.4.171015	VT17-FICON-6142-018		\$466,226.23	\$466,226.23			
1.1.3.4.171016	VT17-FICON-6142-019		\$794,756.48	\$794,756.48			
1.1.3.4.171017	VT17-FICON-6142-020		\$506,984.69	\$506,984.69			
1.1.3.4.171018	OC17-FPCON-6121-005		\$405,152.54	\$204,102.17	\$201,050.37	\$201,050.37	
1.1.3.4.171019	OC17-FPCON-6125-006		\$1,706,500.71	\$1,371,056.95	\$335,443.76	\$335,443.76	
1.1.3.4.171023	VT17-PPINV-6142-022		\$236,452.82	\$236,452.82			
1.1.3.4.171024	VT17-PPINV-6141-023		\$170,716.14	\$170,716.14			
1.1.3.4.171026	OC17-FPCON-6126-021		\$629,998.22	\$181,908.36	\$448,089.86	\$448,089.86	
1.1.3.4.171027	VT17-FICON-6142-026		\$790,245.94	\$790,245.94			
1.1.3.4.171028	VT17-FICON-6142-027		\$1,187,263.96	\$956,557.63	\$230,706.33	\$230,706.33	
1.1.3.4.171029	VT17-FICON-6142-028		\$364,936.34	\$364,936.34			
1.1.3.4.171033	OC17-FPCON-6124-033		\$1,384,060.73	\$731,608.06	\$652,452.67	\$652,452.67	
1.1.3.4.171034	OC17-FPCON-6124-034		\$1,493,049.95		\$1,493,049.95	\$1,493,049.95	
1.1.3.4.171035	OC17-FPCON-6124-035		\$1,424,827.26	\$1,180,411.39	\$244,415.87	\$244,415.87	
1.1.3.4.171036	OC17-FPCON-6124-036		\$1,340,304.34	\$305,738.51	\$1,034,565.83	\$1,034,565.83	
1.1.3.4.171037	OC17-FPCON-6124-037		\$1,449,316.94	\$1,449,316.94			
1.1.3.4.171038	OC17-FPCON-6121-038		\$472,153.03	\$472,153.03			
1.1.3.4.171039	VT17-FPCON-6141-039		\$292,582.90	\$196,077.93	\$96,504.97	\$96,504.97	
1.1.3.4.171040	VT17-FPCON-6141-040		\$428,340.21	\$428,340.21			
1.1.3.4.171041	VT17-FPCON-6141-041		\$548,614.24	\$548,614.24			
1.1.3.4.171042	VT17-FPCON-6141-042		\$564,070.10	\$107,401.36	\$456,668.74	\$456,668.74	
1.1.3.4.171043	VT17-FPCON-6141-043		\$135,224.47	\$135,224.47			
1.1.3.4.171044	VT17-FPCON-6142-044		\$340,195.58	\$340,195.58			



MUNICIPIO DE MERIDA YUCATAN

Mérida, Yucatán



Fecha y Hora de Impresión: 05/01/2018 08:53:37a. m.

BALANZA DE COMPROBACIÓN ACUMULADA AL 31/12/2017

Descripción	Saldo Inicial		Movimientos		Neto del Mes	Saldo Final	
	Deudor	Acreedor	Cargos	Abonos		Deudor	Acreedor
1.1.3.4.171045	VT17-FPCON-6142-045		\$494,388.45	\$494,388.45			
1.1.3.4.171046	VT17-FPCON-6142-046		\$656,936.85	\$401,537.90	\$255,398.95	\$255,398.95	
1.1.3.4.171047	VT17-FPCON-6142-047		\$653,323.05	\$653,323.05			
1.1.3.4.171048	VT17-FPCON-6142-048		\$144,394.55	\$144,394.55			
1.1.3.4.171049	OC17-FPCON-6125-049		\$4,782,826.44	\$4,213,558.16	\$569,268.28	\$569,268.28	
1.1.3.4.171050	OC17-FPCON-6125-051		\$688,479.73	\$249,637.75	\$438,841.98	\$438,841.98	
1.1.3.4.171051	OC17-FPCON-6125-052		\$813,618.67	\$813,618.67			
1.1.3.4.171052	OC17-FPCON-6125-053		\$568,634.13	\$568,634.13			
1.1.3.4.171053	OC17-FPCON-6125-054		\$444,536.74	\$193,166.70	\$251,370.04	\$251,370.04	
1.1.3.4.171054	OC17-FPCON-6122-055		\$317,326.23	\$317,326.23			
1.1.3.4.171055	OC17-FPCON-6122-056		\$189,482.42	\$101,948.49	\$87,533.93	\$87,533.93	
1.1.3.4.171056	VT17-FPCON-6154-058		\$925,516.29	\$745,651.84	\$179,864.45	\$179,864.45	
1.1.3.4.171057	OC17-FPCON-6121-057		\$7,195,706.75	\$4,159,519.85	\$3,036,186.90	\$3,036,186.90	
1.1.3.4.171058	VT17-FPCON-6154-059		\$1,501,481.99		\$1,501,481.99	\$1,501,481.99	
1.1.3.4.171059	OC17-FPCON-6124-061		\$431,713.79	\$431,713.79			
1.1.3.4.171060	API7-FICON-6131-062		\$267,268.67	\$267,268.67			
1.1.3.4.171065	OC17-FPCON-6122-064		\$1,333,045.22		\$1,333,045.22	\$1,333,045.22	
1.1.3.4.171066	OC17-FPCON-6124-065		\$1,168,016.62	\$822,701.28	\$345,315.34	\$345,315.34	
1.1.3.4.171067	VT17-FPCON-6142-068		\$432,015.25	\$432,015.25			
1.1.3.4.171068	VT17-FICON-6151-069		\$130,408.15	\$130,408.15			
1.1.3.4.171070	VT17-FICON-6142-071		\$348,464.22	\$348,464.22			
1.1.3.4.171093	API7-FICON-6131-095		\$252,957.46	\$252,957.46			
1.1.3.4.171095	OC17-FPCON-6125-097		\$386,887.66	\$386,887.66			
1.1.3.4.172007	VT17-FICON-6151-105		\$202,929.16	\$202,929.16			
1.1.3.4.172008	VT17-FIINV-6142-107		\$106,811.40	\$106,811.40			
1.1.3.4.172021	EL17-FICON-6133-120		\$562,362.13		\$562,362.13	\$562,362.13	
1.1.3.4.172022	OC17-FFICON-6125-121		\$593,017.23	\$524,293.42	\$68,723.81	\$68,723.81	
1.1.3.4.172024	OC17-FFICON-6124-123		\$1,196,587.46	\$451,519.39	\$745,068.07	\$745,068.07	
1.1.3.4.172025	EL17-FIINV-6133-129		\$79,227.62	\$60,361.29	\$18,866.33	\$18,866.33	
1.1.3.4.172026	API7-FIINV-6131-131		\$144,174.29	\$144,174.29			
1.1.3.4.172027	API7-FIINV-6131-132		\$128,349.42	\$128,349.42			
1.1.3.4.172028	VT17-FIINV-6141-139		\$122,636.52	\$80,765.01	\$41,871.51	\$41,871.51	



MUNICIPIO DE MERIDA YUCATAN

Mérida, Yucatán



Fecha y Hora de Impresión: 05/01/2018 08:53:37a. m.


BALANZA DE COMPROBACIÓN ACUMULADA AL 31/12/2017

Descripción	Saldo Inicial		Movimientos		Neto del Mes	Saldo Final	
	Deudor	Acreedor	Cargos	Abonos		Deudor	Acreedor
1.1.3.4.172029	EL17-FICON-6133-126		\$588,348.20	\$212,811.69	\$375,536.51	\$375,536.51	
1.1.3.4.172034	OC17-FPCON-6123-133		\$1,785,616.23		\$1,785,616.23	\$1,785,616.23	
1.1.3.4.172035	VT17-FPCON-6151-134		\$329,676.96	\$235,428.98	\$94,247.98	\$94,247.98	
1.1.3.4.172036	OC17-FFICON-6121-136		\$785,066.35	\$300,132.58	\$484,933.77	\$484,933.77	
1.1.3.4.172037	OC17-FFICON-6124-137		\$654,326.59	\$507,536.15	\$146,790.44	\$146,790.44	
1.1.3.4.172038	OC17-FFICON-6124-138		\$541,226.72	\$433,214.20	\$108,012.52	\$108,012.52	
1.1.3.4.172042	OC17-FPCON-6121-124		\$4,456,354.16		\$4,456,354.16	\$4,456,354.16	
1.1.3.4.172044	AP17-FICON-6131-145		\$691,785.93	\$237,736.07	\$454,049.86	\$454,049.86	
1.1.3.4.172045	VT17-FINV-6141-160		\$94,384.11		\$94,384.11	\$94,384.11	
1.1.3.4.172046	OC17-FPINV-6191-170		\$83,886.37	\$83,886.37			
1.1.3.4.172047	VT17-FICON-6141-143		\$215,933.33	\$163,172.87	\$52,760.46	\$52,760.46	
1.1.3.4.172048	AP17-FICON-6131-144		\$710,069.78	\$284,798.86	\$425,270.92	\$425,270.92	
1.1.3.4.172049	OC17-FPCON-6121-146		\$847,499.77	\$681,928.06	\$165,571.71	\$165,571.71	
1.1.3.4.172051	AP17-FPINV-6132-161		\$114,167.10	\$114,167.10			
1.1.3.4.172052	AP17-FPINV-6132-162		\$138,429.53		\$138,429.53	\$138,429.53	
1.1.3.4.172059	VT17-FICON-6151-154		\$3,355,629.28		\$3,355,629.28	\$3,355,629.28	
1.1.3.4.172061	EL17-FICON-6133-156		\$381,441.54	\$332,454.53	\$48,987.01	\$48,987.01	
1.1.3.4.172062	EL17-FICON-6133-157		\$427,617.30	\$136,850.76	\$290,766.54	\$290,766.54	
1.1.3.4.172063	VT17-FICON-6142-158		\$260,517.18	\$260,517.18			
1.1.3.4.172064	OC17-FICON-6121-159		\$428,911.17	\$152,100.27	\$276,810.90	\$276,810.90	
1.1.3.4.172065	OC17-FPCON-6123-164		\$4,975,764.64	\$2,650,889.61	\$2,324,875.03	\$2,324,875.03	
1.1.3.4.172066	OC17-FPCON-6123-165		\$717,239.05		\$717,239.05	\$717,239.05	
1.1.3.4.172067	OC17-FPCON-6122-166		\$1,856,643.31		\$1,856,643.31	\$1,856,643.31	
1.1.3.4.172068	VT17-FPCON-6154-167		\$3,509,865.94		\$3,509,865.94	\$3,509,865.94	
1.1.3.4.172069	OC17-FPCON-6126-169		\$575,827.50	\$447,329.41	\$128,498.09	\$128,498.09	
1.1.3.4.172070	EL17-FICON-6133-171		\$667,159.19		\$667,159.19	\$667,159.19	
1.1.3.4.172071	EL17-FICON-6133-172		\$316,917.12		\$316,917.12	\$316,917.12	
1.1.3.4.172074	EL17-FICON-6133-175		\$213,737.96	\$102,237.54	\$111,500.42	\$111,500.42	
1.1.3.4.172075	EL17-FICON-6133-176		\$457,097.98		\$457,097.98	\$457,097.98	
1.1.3.4.172076	EL17-FICON-6133-177		\$449,145.23	\$192,078.19	\$257,067.04	\$257,067.04	
1.1.3.4.172077	EL17-FICON-6133-178		\$245,221.62		\$245,221.62	\$245,221.62	
1.1.3.4.172078	EL17-FICON-6133-179		\$401,624.36		\$401,624.36	\$401,624.36	



MUNICIPIO DE MERIDA YUCATAN

Mérida, Yucatán



Fecha y Hora de Impresión: 05/01/2018 08:53:37a. m.

BALANZA DE COMPROBACIÓN
ACUMULADA AL 31/12/2017

Descripción	Saldo Inicial		Movimientos		Neto del Mes	Saldo Final	
	Deudor	Acreedor	Cargos	Abonos		Deudor	Acreedor
1.1.3.4.172079	EL17-FICON-6133-180		\$370,816.39		\$370,816.39	\$370,816.39	
1.1.3.4.172080	EL17-FICON-6133-181		\$337,887.09	\$172,393.39	\$165,493.70	\$165,493.70	
1.1.3.4.172089	OC17-FPCON-6123-195		\$5,828,674.03		\$5,828,674.03	\$5,828,674.03	
1.1.3.4.172090	OC17-FPCON-6144-196		\$459,503.00		\$459,503.00	\$459,503.00	
1.1.3.4.172091	OC17-FPCON-6121-197		\$1,479,074.50		\$1,479,074.50	\$1,479,074.50	
1.1.3.4.172092	OC17-FPCON-6125-198		\$245,030.43		\$245,030.43	\$245,030.43	
1.1.3.4.172093	VT17-FPCON-6141-199		\$509,910.71	\$509,910.71			
1.1.3.4.172094	VT17-FPCON-6141-200		\$2,273,882.17		\$2,273,882.17	\$2,273,882.17	
1.1.3.4.172100	EL17-FICON-6133-201		\$446,898.02		\$446,898.02	\$446,898.02	
1.1.3.4.172101	EL17-FICON-6133-202		\$242,627.31		\$242,627.31	\$242,627.31	
1.1.3.4.172103	AP17-FINNV-6131-204		\$270,533.80		\$270,533.80	\$270,533.80	
1.1.3.4.172104	OC17-FPINV-6125-212		\$322,952.60	\$322,952.60			
1.1.3.4.172105	OC17-FPINV-6124-213		\$316,300.00		\$316,300.00	\$316,300.00	
1.1.3.4.172107	VT17-FPCON-6152-205		\$5,734,622.79	\$3,190,753.00	\$2,543,869.79	\$2,543,869.79	
1.1.3.4.172108	VT17-FPCON-6152-206		\$6,445,596.80		\$6,445,596.80	\$6,445,596.80	
1.1.3.4.172109	VT17-FPCON-6152-207		\$6,454,937.95	\$2,147,237.21	\$4,307,700.74	\$4,307,700.74	
1.1.3.4.172110	VT17-FPCON-6141-208		\$1,746,399.90		\$1,746,399.90	\$1,746,399.90	
1.1.3.4.172111	VT17-FPCON-6133-209		\$1,070,320.18		\$1,070,320.18	\$1,070,320.18	
1.1.3.4.172112	VT17-FPCON-6141-210		\$603,980.02		\$603,980.02	\$603,980.02	
1.1.3.4.172113	VT17-FPCON-6141-211		\$3,635,112.58		\$3,635,112.58	\$3,635,112.58	
1.1.3.4.172118	EL17-FICON-6133-220		\$597,673.42		\$597,673.42	\$597,673.42	
1.1.3.4.172119	EL17-FICON-6133-221		\$349,831.98		\$349,831.98	\$349,831.98	
1.1.3.4.172123	VT17-FPCON-6141-226		\$2,105,040.01		\$2,105,040.01	\$2,105,040.01	
1.1.3.4.172125	EL17-FICON-6133-222		\$699,759.00		\$699,759.00	\$699,759.00	
1.1.3.9	OTROS DERECHOS A RECIBIR BIENES Y SERVICIOS A CORTO PLAZO		\$118,000.00	\$118,000.00			
1.1.5	ALMACENES	\$1,629,511.17	\$2,667,876.78	\$2,631,517.88	\$36,358.90	\$1,665,870.07	
1.1.5.1	ALMACEN DE MATERIALES Y SUMINISTROS DE CONSUMO	\$1,629,511.17	\$2,667,876.78	\$2,631,517.88	\$36,358.90	\$1,665,870.07	
1.1.5.1.1	Materiales de administración, emisión de documentos y artículos oficiales	\$1,008,783.71	\$1,831,253.90	\$2,012,800.20	-\$181,546.30	\$827,237.41	
1.1.5.1.2	Alimentos y utensilios		\$12,586.00		\$12,586.00	\$12,586.00	
1.1.5.1.3	Materiales y artículos de construcción y de reparación		\$9,658.63		\$9,658.63	\$9,658.63	
1.1.5.1.4	Productos químicos, farmacéuticos y de laboratorio		\$58,352.06		\$58,352.06	\$58,352.06	



MUNICIPIO DE MERIDA YUCATAN

Mérida, Yucatán



Fecha y Hora de Impresión: 05/01/2018 08:53:37a. m.

BALANZA DE COMPROBACIÓN
ACUMULADA AL 31/12/2017

Descripción	Saldo Inicial		Movimientos		Neto del Mes	Saldo Final	
	Deudor	Acreedor	Cargos	Abonos		Deudor	Acreedor
1.1.5.1.5 Combustibles, lubricantes y aditivos	\$429,599.56		\$662,337.50	\$536,816.70	\$125,520.80	\$555,120.36	
1.1.5.1.6 Vestuario, blancos, prendas de protección y artículos deportivos			\$1,845.46	\$1,845.46			
1.1.5.1.8 HERRAMIENTAS, REFACCIONES Y ACCESORIOS MENORES	\$191,127.90		\$91,843.23	\$80,055.52	\$11,787.71	\$202,915.61	
1.2 ACTIVO NO CIRCULANTE	\$8,331,578,909.80		\$2,025,528,428.46	\$1,254,153,011.21	\$771,375,417.25	\$9,102,954,327.05	
1.2.1 INVERSIONES A LARGO PLAZO	\$730,210,194.74		\$458,948,418.54	\$355,080,945.32	\$103,867,473.22	\$834,077,667.96	
1.2.1.3 FIDEICOMISO. MANDATOS Y CONTRATOS ANÁLOGOS	\$730,210,194.74		\$458,948,418.54	\$355,080,945.32	\$103,867,473.22	\$834,077,667.96	
1.2.1.3.8 FIDEICOMISOS, MANDATOS Y CONTRATOS ANALOGOS DE MUNICIPIOS	\$730,210,194.74		\$458,948,418.54	\$355,080,945.32	\$103,867,473.22	\$834,077,667.96	
1.2.2 DERECHOS A RECIBIR EFECTIVO O EQUIVALENTES A LARGO PLAZO	\$95,447,144.45		\$21,216,681.79	\$16,306,346.15	\$4,910,335.64	\$100,357,480.09	
1.2.2.1 DOCUMENTOS POR COBRAR A LARGO PLAZO	\$1,570,143.00			\$68,935.00	-\$68,935.00	\$1,501,208.00	
1.2.2.1.1 POR ENAJENACION DE PREDIOS (FRACC. YUCALPETEN)	\$1,570,143.00			\$68,935.00	-\$68,935.00	\$1,501,208.00	
1.2.2.2 DEUDORES DIVERSOS A LARGO PLAZO	\$78,318,323.04		\$11,363,162.79	\$11,260,470.35	\$102,692.44	\$78,421,015.48	
1.2.2.2.1 ADEUDOS DEL PERSONAL A LARGO PLAZO	\$78,318,323.04		\$11,363,162.79	\$11,260,470.35	\$102,692.44	\$78,421,015.48	
1.2.2.4 PRESTAMOS OTORGADOS A LARGO PLAZO	\$14,827,703.18		\$9,853,519.00	\$4,976,940.80	\$4,876,578.20	\$19,704,281.38	
1.2.2.4.1 CREDITOS PROYECTOS PRODUCTIVOS	\$4,639,017.49		\$2,682,069.00	\$736,764.96	\$1,945,304.04	\$6,584,321.53	
1.2.2.4.2 CREDITOS MICROMER	\$8,694,689.58		\$7,171,450.00	\$4,239,194.73	\$2,932,255.27	\$11,626,944.85	
1.2.2.4.3 DEUDORES XCANATUN 2008	\$2,155.00			\$137.90	-\$137.90	\$2,017.10	
1.2.2.4.4 DEUDORES DZITYA 2008	\$3,078.74					\$3,078.74	
1.2.2.4.5 CREDITOS DEL PROGR.PARA ADQUIS.DE ACTIVOS PROD.2008(PAAP	\$151,051.28					\$151,051.28	
1.2.2.4.6 MICROMER GLORIETA DE LA PAZ	\$315,928.51					\$315,928.51	
1.2.2.4.7 MICRO CREDITO MI PRIMER INVENTARIO	\$1,021,782.58			\$843.21	-\$843.21	\$1,020,939.37	
1.2.2.9 OTROS DERECHOS A RECIBIR EFECTIVO O EQUIVALENTES A LARGO PLA	\$730,975.23					\$730,975.23	
1.2.2.9.1 DEPOSITOS EN GARANTIA	\$730,975.23					\$730,975.23	
1.2.3 BIENES INMUEBLES. INFRAESTRUCTURA Y CONSTRUCCIONES EN PROCESO	\$7,312,209,231.63		\$1,436,786,929.06	\$770,093,947.99	\$666,692,981.07	\$7,978,902,212.70	
1.2.3.1 TERRENOS	\$3,095,217,944.40		\$270,973,506.87	\$144,349,578.05	\$126,623,928.82	\$3,221,841,873.22	
1.2.3.1.1 TERRENOS	\$3,095,217,944.40		\$270,973,506.87	\$144,349,578.05	\$126,623,928.82	\$3,221,841,873.22	
1.2.3.2 VIVIENDA	\$86,181,515.02		\$11,212,292.90	\$5,122,049.66	\$6,090,243.24	\$92,271,758.26	
1.2.3.2.1 VIVIENDA	\$86,181,515.02		\$11,212,292.90	\$5,122,049.66	\$6,090,243.24	\$92,271,758.26	
1.2.3.3 EDIFICIOS NO HABITACIONALES	\$2,392,496,166.09		\$326,257,256.26	\$53,440,353.59	\$272,816,902.67	\$2,665,313,068.76	
1.2.3.3.1 EDIFICIOS NO HABITACIONALES	\$2,392,496,166.09		\$326,257,256.26	\$53,440,353.59	\$272,816,902.67	\$2,665,313,068.76	
1.2.3.5 CONSTRUCCIONES EN PROCESO EN	\$156,637,645.64		\$593,401,853.40	\$471,918,667.09	\$121,483,188.31	\$278,120,831.95	



MUNICIPIO DE MERIDA YUCATAN

Mérida, Yucatán



Fecha y Hora de Impresión: 05/01/2018 08:53:37a. m.

BALANZA DE COMPROBACIÓN ACUMULADA AL 31/12/2017

Descripción	Saldo Inicial		Movimientos		Neto del Mes	Saldo Final	
	Deudor	Acreedor	Cargos	Abonos		Deudor	Acreedor
1.2.3.5.2 BIENES DE DOMINIO PÚBLICO EDIFICACIÓN NO HABITACIONAL EN PROCESO	\$112,285,989.25		\$190,057,288.70	\$73,439,996.16	\$116,617,292.54	\$228,903,281.79	
1.2.3.5.3 CONSTRUCCIÓN DE OBRAS PARA EL ABASTECIMIENTO DE AGUA. PETRÓL	\$7,975,876.12		\$20,451,991.09	\$17,953,950.86	\$2,498,040.23	\$10,473,916.35	
1.2.3.5.4 DIVISIÓN DE TERRENOS Y CONSTRUCCIÓN DE OBRAS DE URBANIZACIÓN	\$15,888,206.82		\$41,547,732.47	\$47,096,868.26	-\$5,549,135.79	\$10,339,071.03	
1.2.3.5.5 CONSTRUCCIÓN DE VÍAS DE COMUNICACIÓN EN PROCESO	\$20,487,573.45		\$341,070,835.15	\$333,153,845.82	\$7,916,989.33	\$28,404,562.78	
1.2.3.5.9 TRABAJOS DE ACABADOS EN EDIFICACIONES Y OTROS TRABAJOS ESPEC			\$274,005.99	\$274,005.99			
1.2.3.6 CONSTRUCCIONES EN PROCESO EN BIENES PROPIOS	\$1,130,594.05		\$2,008,451.60	\$1,225,124.47	\$783,327.13	\$1,913,921.18	
1.2.3.6.2 EDIFICACIÓN NO HABITACIONAL EN PROCESO	\$1,130,594.05		\$2,008,451.60	\$1,225,124.47	\$783,327.13	\$1,913,921.18	
1.2.3.9 OTROS BIENES INMUEBLES	\$1,580,545,366.43		\$232,933,568.03	\$94,038,175.13	\$138,895,392.90	\$1,719,440,759.33	
1.2.3.9.1 OTROS BIENES INMUEBLES	\$1,580,545,366.43		\$232,933,568.03	\$94,038,175.13	\$138,895,392.90	\$1,719,440,759.33	
1.2.4 BIENES MUEBLES	\$616,850,915.77		\$81,537,624.46	\$51,419,395.56	\$30,118,228.90	\$646,969,144.67	
1.2.4.1 MOBILIARIO Y EQUIPO DE ADMINISTRACIÓN	\$135,320,026.78		\$14,190,163.71	\$7,465,750.63	\$6,724,413.08	\$142,044,439.86	
1.2.4.1.1 MUEBLES DE OFICINA Y ESTANTERIA	\$39,437,432.36		\$2,979,355.94	\$1,573,361.81	\$1,405,994.13	\$40,843,426.49	
1.2.4.1.2 MUEBLES. EXCEPTO DE OFICINA Y ESTANTERÍA	\$2,090,535.84		\$131,483.99	\$2,832.00	\$128,651.99	\$2,219,187.83	
1.2.4.1.3 EQUIPO DE COMPUTO Y DE TECNOLOGÍA DE LA INFORMACIÓN	\$88,895,308.31		\$10,974,207.18	\$5,791,003.91	\$5,183,203.27	\$94,078,511.58	
1.2.4.1.9 OTROS MOBILIARIOS Y EQUIPOS DE ADMINISTRACIÓN	\$4,896,750.27		\$105,116.60	\$98,552.91	\$6,563.89	\$4,903,313.96	
1.2.4.2 MOBILIARIO Y EQUIPO EDUCACIONAL Y RECREATIVO	\$22,451,535.09		\$8,216,642.58	\$1,871,169.98	\$6,345,472.60	\$28,797,007.69	
1.2.4.2.1 EQUIPOS Y APARATOS AUDIOVISUALES	\$9,254,252.05		\$3,799,504.16	\$175,029.24	\$3,624,474.92	\$12,878,726.97	
1.2.4.2.2 APARATOS DEPORTIVOS	\$406,885.72		\$2,669,012.04	\$29,464.00	\$2,639,548.04	\$3,046,433.76	
1.2.4.2.3 CÁMARAS FOTOGRÁFICAS Y DE VIDEO	\$2,930,436.66		\$1,325,950.44	\$947,318.74	\$378,631.70	\$3,309,068.36	
1.2.4.2.9 OTRO MOBILIARIO Y EQUIPO EDUCACIONAL Y RECREATIVO	\$9,859,960.66		\$422,175.94	\$719,358.00	-\$297,182.08	\$9,562,778.60	
1.2.4.3 EQUIPO INSTRUMENTAL MEDICO Y DE LABORATORIO	\$21,177,835.40		\$106,902.60	\$40,263.00	\$66,639.60	\$21,244,475.00	
1.2.4.3.1 EQUIPO MEDICO Y DE LABORATORIO	\$20,412,754.73		\$92,388.67	\$40,263.00	\$52,125.67	\$20,464,880.40	
1.2.4.3.2 INSTRUMENTAL MEDICO Y DE LABORATORIO	\$765,080.67		\$14,513.93		\$14,513.93	\$779,594.60	
1.2.4.4 EQUIPO DE TRANSPORTE	\$280,460,621.15		\$29,965,549.35	\$18,279,699.04	\$11,685,850.31	\$292,146,471.46	



MUNICIPIO DE MERIDA YUCATAN

Mérida, Yucatán



Fecha y Hora de Impresión: 05/01/2018 08:53:37a. m.

BALANZA DE COMPROBACIÓN
ACUMULADA AL 31/12/2017

Descripción	Saldo Inicial		Movimientos		Neto del Mes	Saldo Final	
	Deudor	Acreedor	Cargos	Abonos		Deudor	Acreedor
1.2.4.4.1 AUTOMÓVILES Y EQUIPO TERRESTRE	\$266,256,642.27		\$27,120,159.28	\$17,356,150.00	\$9,764,009.28	\$276,020,651.55	
1.2.4.4.2 CARROCERÍA Y REMOLQUES	\$8,415,684.81		\$364,820.00		\$364,820.00	\$8,780,504.81	
1.2.4.4.5 EMBARCACIONES	\$281,400.00					\$281,400.00	
1.2.4.4.9 OTROS EQUIPOS DE TRANSPORTE	\$5,506,894.07		\$2,480,570.07	\$923,549.04	\$1,557,021.03	\$7,063,915.10	
1.2.4.5 EQUIPO DE DEFENSA Y SEGURIDAD	\$12,272,147.80		\$5,452.00	\$44,774.00	-\$39,322.00	\$12,232,825.80	
1.2.4.5.1 EQUIPO DE DEFENSA Y SEGURIDAD	\$12,272,147.80		\$5,452.00	\$44,774.00	-\$39,322.00	\$12,232,825.80	
1.2.4.6 MAQUINARIA. OTROS EQUIPOS Y HERRAMIENTAS	\$137,220,892.00		\$28,968,914.22	\$23,156,474.91	\$5,812,439.31	\$143,033,331.31	
1.2.4.6.2 MAQUINARIA Y EQUIPO INDUSTRIAL	\$2,634,436.72		\$984,815.07	\$13,286.49	\$971,528.58	\$3,605,965.30	
1.2.4.6.3 MAQUINARIA Y EQUIPO DE CONSTRUCCIÓN	\$58,912,591.68		\$9,495,209.00	\$2,692,704.00	\$6,802,505.00	\$65,715,096.68	
1.2.4.6.4 SISTEMAS DE AIRE ACONDICIONADO. CALEFACCIÓN Y DE REFRIGERACI	\$7,446,027.58		\$2,585,954.98	\$43,006.00	\$2,542,948.98	\$9,988,976.56	
1.2.4.6.5 EQUIPO DE COMUNICACIÓN Y TELECOMUNICACIÓN	\$38,989,974.64		\$12,701,451.31	\$17,880,883.41	-\$5,179,432.10	\$33,810,542.54	
1.2.4.6.6 EQUIPOS DE GENERACIÓN ELÉCTRICA. APARATOS Y ACCESORIOS ELÉCT	\$2,473,816.24		\$506,683.80		\$506,683.80	\$2,980,500.04	
1.2.4.6.7 HERRAMIENTAS Y MAQUINAS- HERRAMIENTAS	\$16,022,652.71		\$1,903,633.14	\$1,850,478.97	\$53,154.17	\$16,075,806.88	
1.2.4.6.9 OTROS EQUIPOS	\$10,741,392.43		\$791,166.92	\$676,116.04	\$115,050.88	\$10,856,443.31	
1.2.4.7 COLECCIONES. OBRAS DE ARTE Y OBJETOS VALIOSOS	\$506,023.55		\$84,000.00		\$84,000.00	\$590,023.55	
1.2.4.7.1 BIENES ARTÍSTICOS. CULTURALES Y CIENTÍFICOS	\$506,023.55		\$84,000.00		\$84,000.00	\$590,023.55	
1.2.4.8 ACTIVOS BIOLÓGICOS	\$7,441,834.00			\$561,264.00	-\$561,264.00	\$6,880,570.00	
1.2.4.8.1 BOVINOS	\$469,000.00			\$5,250.00	-\$5,250.00	\$463,750.00	
1.2.4.8.3 AVES	\$804,250.00			\$125,500.00	-\$125,500.00	\$678,750.00	
1.2.4.8.4 OVINOS Y CAPRINOS	\$47,250.00					\$47,250.00	
1.2.4.8.6 EQUINOS	\$10,500.00					\$10,500.00	
1.2.4.8.7 ESPECIES MENORES Y DE ZOOLOGICO	\$6,110,834.00			\$430,514.00	-\$430,514.00	\$5,680,320.00	
1.2.5 ACTIVOS INTANGIBLES	\$7,581,660.02		\$2,740,100.64	\$249,597.20	\$2,490,503.44	\$10,072,163.46	
1.2.5.1 SOFTWARE	\$887,125.02		\$586,479.44	\$7,157.20	\$579,322.24	\$1,466,447.26	
1.2.5.1.1 SOFTWARE	\$887,125.02		\$586,479.44	\$7,157.20	\$579,322.24	\$1,466,447.26	
1.2.5.4 LICENCIAS	\$6,694,535.00		\$2,153,621.20	\$242,440.00	\$1,911,181.20	\$8,605,716.20	
1.2.5.4.1 LICENCIAS INFORMÁTICAS E INTELLECTUALES	\$6,694,535.00		\$2,153,621.20	\$242,440.00	\$1,911,181.20	\$8,605,716.20	
1.2.6 DEPRECIACIÓN, DETERIORO Y AMORTIZACIÓN ACUMULADA DE BIENES		\$430,720,236.81	\$24,298,673.97	\$61,002,778.99	\$36,704,105.02		\$467,424,341.83
1.2.6.3 DEPRECIACION ACUMULADA DE BIENES MUEBLES		\$422,295,051.87	\$24,173,173.97	\$59,353,143.32	\$35,179,969.35		\$457,475,021.22



MUNICIPIO DE MERIDA YUCATAN

Mérida, Yucatán



Fecha y Hora de Impresión: 05/01/2018 08:53:37a. m.

**BALANZA DE COMPROBACIÓN
ACUMULADA AL 31/12/2017**

Descripción	Saldo Inicial		Movimientos		Neto del Mes	Saldo Final	
	Deudor	Acreedor	Cargos	Abonos		Deudor	Acreedor
1.2.6.3.1	Mobiliario y equipo de Administración	\$100,760,934.46	\$4,784,618.19	\$14,375,122.87	\$9,590,504.88	\$110,351,439.14	
1.2.6.3.2	Mobiliario y Equipo Educativo y Recreativo	\$16,647,435.53	\$729,082.00	\$3,247,048.25	\$2,517,966.25	\$19,165,401.78	
1.2.6.3.3	Equipo Instrumental Medico y de Laboratorio	\$10,403,765.98	\$40,263.00	\$3,277,413.97	\$3,237,150.97	\$13,640,916.95	
1.2.6.3.4	Equipo de Transporte	\$195,912,559.20	\$17,132,259.20	\$29,689,901.18	\$12,557,641.98	\$208,470,201.18	
1.2.6.3.5	Equipo de Defensa y Seguridad	\$9,634,388.65		\$1,879,544.04	\$1,879,544.04	\$11,513,932.69	
1.2.6.3.6	Maquinaria otros equipos y herramientas	\$88,935,968.05	\$1,486,951.58	\$6,884,113.01	\$5,397,161.43	\$94,333,129.48	
1.2.6.4	DETERIORO ACUMULADO DE ACTIVOS BIOLÓGICOS	\$6,789,823.67	\$125,500.00	\$216,246.41	\$90,746.41	\$6,880,570.08	
1.2.6.4.1	Activos Biológicos	\$6,789,823.67	\$125,500.00	\$216,246.41	\$90,746.41	\$6,880,570.08	
1.2.6.5	AMORTIZACION ACUMULADA DE ACTIVOS INTANGIBLES	\$1,635,361.27		\$1,433,389.26	\$1,433,389.26	\$3,068,750.53	
1.2.6.5.1	Activos Intangibles	\$97,213.95		\$325,335.05	\$325,335.05	\$422,549.00	
1.2.6.5.4	Licencias	\$1,538,147.32		\$1,108,054.21	\$1,108,054.21	\$2,646,201.53	
2	PASIVO	\$6,796,944,123.32	\$6,041,320,497.89	\$6,527,346,445.04	\$486,025,947.15	\$7,282,970,070.47	
2.1	PASIVO CIRCULANTE	\$75,626,691.24	\$4,153,531,428.21	\$4,504,632,782.34	\$351,101,354.13	\$426,728,045.37	
2.1.1	CUENTAS POR PAGAR A CORTO PLAZO	\$59,541,767.20	\$4,105,846,037.31	\$4,124,997,246.57	\$19,151,209.26	\$78,692,976.46	
2.1.1.1	SERVICIOS PERSONALES POR PAGAR A CORTO PLAZO	\$10,103,858.28	\$1,069,430,833.63	\$1,070,376,460.43	\$945,626.80	\$11,049,485.08	
2.1.1.1.1	REMUNERACIONES AL PERSONAL DE CARÁCTER PERMANENTE		\$596,423,195.53	\$596,423,195.53			
2.1.1.1.2	REMUNERACIONES AL PERSONAL DE CARÁCTER TRANSITORIO		\$59,576,957.80	\$59,576,957.80			
2.1.1.1.3	REMUNERACIONES ADICIONALES Y ESPECIALES		\$210,302,402.69	\$210,302,402.69			
2.1.1.1.4	SEGURIDAD SOCIAL	\$10,090,031.03	\$99,726,898.83	\$100,677,484.09	\$950,585.26	\$11,040,616.29	
2.1.1.1.5	OTRAS PRESTACIONES SOCIALES Y ECONÓMICAS	\$13,827.25	\$103,401,378.78	\$103,396,420.32	-\$4,958.46	\$8,868.79	
2.1.1.2	PROVEEDORES POR PAGAR A CORTO PLAZO	\$27,563,404.12	\$1,869,819,733.37	\$1,849,906,587.07	-\$19,913,146.30	\$7,650,257.82	
2.1.1.2.1	PROVISIONES ENERO-AGOSTO 2012	\$205,627.80	\$205,627.80		-\$205,627.80		
2.1.1.2.2	PROVISIONES SEPTIEMBRE-DICIEMBRE 2012	\$32,085.60	\$32,085.60		-\$32,085.60		
2.1.1.2.3	PROVISIONES AUTORIZADAS POR CABILDO EN 2013	\$10,837,502.99	\$10,837,503.16	\$0.17	-\$10,837,502.99		
2.1.1.2.4	PROVISIONES ENERO - DICIEMBRE 2013	\$32,999.99				\$32,999.99	
2.1.1.2.8	OTROS BENEFICIARIOS	\$25,831.11	\$20,609,171.43	\$20,605,795.33	-\$3,376.10	\$22,455.01	
2.1.1.2.9	PROVEEDORES SEPTIEMBRE-DICIEMBRE 2015	\$54,991.20				\$54,991.20	



MUNICIPIO DE MERIDA YUCATAN

Mérida, Yucatán



Fecha y Hora de Impresión: 05/01/2018 08:53:37a. m.

BALANZA DE COMPROBACIÓN ACUMULADA AL 31/12/2017

Descripción	Saldo Inicial		Movimientos		Neto del Mes	Saldo Final	
	Deudor	Acreedor	Cargos	Abonos		Deudor	Acreedor
2.1.1.2.10	PROVEEDORES ENERO-DICIEMBRE 2016	\$16,374,365.43	\$16,611,939.30	\$237,573.87	-\$18,374,365.43		
2.1.1.2.11	PROVEEDORES ENERO-DICIEMBRE 2017		\$1,489,074,988.72	\$1,496,614,800.34	\$7,539,811.62		\$7,539,811.62
2.1.1.2.12	PROVEEDORES EN JUICIOS Y DEMANDAS		\$332,448,417.36	\$332,448,417.36			
2.1.1.3	CONTRATISTAS POR OBRAS PÚBLICAS POR PAGAR A CORTO PLAZO		\$563,597,416.13	\$597,420,820.77	\$33,823,404.64		\$33,823,404.64
2.1.1.3.1206	ADDY RUBY ESPADAS MEZQUITA		\$2,872,887.35	\$2,872,887.35			
2.1.1.3.1505	ING JOSE ASUNCION CASTRO ENCALADA		\$358,004.56	\$1,134,774.99	\$776,770.43		\$776,770.43
2.1.1.3.1753	VILLANUEVA URIBE RAUL ANTONIO		\$159,405.25	\$159,405.25			
2.1.1.3.1808	ING ANTONIO ESCAMILA RODRIGUEZ		\$1,823,952.76	\$1,823,952.76			
2.1.1.3.2098	TERRASUR SA DE CV		\$16,772,412.92	\$16,772,412.92			
2.1.1.3.2112	MICRA CONSTRUCCIONES SA DE CV		\$1,080,287.84	\$1,080,287.84			
2.1.1.3.3454	INGENIERIA CIVIL E INSTALACIONES SA DE CV		\$495,930.84	\$495,930.84			
2.1.1.3.3567	ING MIGUEL ANGEL CACERES Y RODRIGUEZ		\$543,909.60	\$543,909.60			
2.1.1.3.3777	CONSTRUCCIONES Y ELECTROMECANICA DE MULSAY SA DE CV		\$7,329,275.33	\$16,363,003.17	\$9,033,727.84		\$9,033,727.84
2.1.1.3.4217	GIDESA INGENIERÍA SA DE CV		\$3,409,340.33	\$3,409,340.33			
2.1.1.3.5742	LOPEZ LEIRANA TITANIA CRISTAL		\$2,847,660.50	\$2,847,660.50			
2.1.1.3.6296	MAXI CONSTRUCTORA HIDRÁULICA Y MANTENIMIENTO INTEGRAL, SA DE CV		\$67,083,713.05	\$67,083,713.05			
2.1.1.3.6767	CONSTRUCTORA YUCAQUIN SA DE CV		\$1,427,563.11	\$1,427,563.11			
2.1.1.3.7416	CONSTRUCCIONES Y EDIFICACIONES TECNICAS SA DE CV		\$4,481,387.07	\$4,481,387.07			
2.1.1.3.8111	VINAMO SA DE CV		\$1,183,013.72	\$1,183,013.72			
2.1.1.3.8829	CORPORATIVO OCE DEL SURESTE SA DE CV		\$611,819.55	\$611,819.55			
2.1.1.3.10064	XIMBA CONSTRUCCIONES SA DE CV		\$676,430.53	\$676,430.53			
2.1.1.3.10511	BANDERAS COUOH MANUEL		\$1,828,710.31	\$1,828,710.31			
2.1.1.3.10610	ALMA ROSA CONSTRUCCIONES SA DE CV		\$9,838,308.51	\$10,467,427.81	\$629,119.30		\$629,119.30
2.1.1.3.11690	GRUPO MARMOL CONSTRUCCIONES S A DE C V		\$1,632,949.20	\$1,632,949.20			
2.1.1.3.14228	JOSE ALBERTO CASTAÑEDA PEREZ		\$2,767,296.94	\$2,767,296.94			
2.1.1.3.16072	CONSTRUCCIONES Y MATERIALES ELECTRICOS SA DE CV		\$449,805.07	\$449,805.07			
2.1.1.3.16534	CONSTRUCTORES Y TRANSPORTES SA DE CV		\$2,038,256.76	\$2,038,256.76			
2.1.1.3.16610	GRUPO CONSTRUCTOR PEME SA DE CV		\$2,273,093.60	\$2,273,093.60			
2.1.1.3.18232	CONSTRUCAVA SA DE CV		\$285,312.91	\$285,312.91			



MUNICIPIO DE MERIDA YUCATAN

Mérida, Yucatán



Fecha y Hora de Impresión: 05/01/2018 08:53:37a. m.

BALANZA DE COMPROBACIÓN ACUMULADA AL 31/12/2017

Descripción	Saldo Inicial		Movimientos		Neto del Mes	Saldo Final	
	Deudor	Acreedor	Cargos	Abonos		Deudor	Acreedor
2.1.1.3.20715	COMERCIALIZADORA CAMINO SA DE CV		\$24,085,988.60	\$24,085,988.60			
2.1.1.3.21542	CONSTRUCTORA CRUZ CHAN Y ASOCIADOS SA DE CV			\$406,695.72	\$406,695.72		\$406,695.72
2.1.1.3.21867	CONSTRUCCIONES BIENES RAÍCES TELLO SALAZAR SA DE CV		\$2,289,760.58	\$2,289,760.58			
2.1.1.3.22047	CONSTRUCCIONES MANTENIMIENTOS Y REMODELACIONES DEL SURESTE SA DE CV		\$2,438,693.52	\$2,438,693.52			
2.1.1.3.22269	ASESORIA PROSER SA DE CV		\$78,327,855.42	\$78,327,855.42			
2.1.1.3.22322	TYGAR MÉXICO SA DE CV		\$1,117,171.77	\$1,117,171.77			
2.1.1.3.22474	MAXICERCAS SA DE CV		\$2,742,337.61	\$2,742,337.61			
2.1.1.3.23132	JDR SA DE CV		\$352,544.44	\$639,023.23	\$286,478.79		\$286,478.79
2.1.1.3.23293	REMOLCADORES PARA CONSTRUCCIÓN SA DE CV		\$4,693,174.17	\$4,693,174.17			
2.1.1.3.23989	MAYACA CONSTRUCCIONES SA DE CV		\$1,049,183.85	\$1,049,183.85			
2.1.1.3.24113	CONSTRU ZOCALO SA DE CV		\$7,701,361.53	\$7,701,361.53			
2.1.1.3.24291	ING RAÚL JOSÉ ROCHE LARA		\$776,457.02	\$776,457.02			
2.1.1.3.24304	COMERCIALIZADORA Y SUMINISTROS DE YUCATÁN SA DE CV		\$919,825.72	\$919,825.72			
2.1.1.3.24454	CONSTRUCCIÓN Y SUPERVISION VAVEL SA DE CV		\$289,873.78	\$289,873.78			
2.1.1.3.24511	REDES Y CANALIZACIONES DEL SURESTE SA DE CV		\$21,895.44	\$21,895.44			
2.1.1.3.25392	SAUJA CONSTRUCTORA SA DE CV		\$13,865,066.27	\$20,931,741.26	\$7,066,674.99		\$7,066,674.99
2.1.1.3.25880	SUPRODEC CONSTRUCCIONES SA DE CV		\$624,589.01	\$1,917,389.16	\$1,292,800.15		\$1,292,800.15
2.1.1.3.26377	CONTRERAS ALBERTO MANUEL			\$1,032,234.75	\$1,032,234.75		\$1,032,234.75
2.1.1.3.27149	LAE EDUARDO JESUS GARCIA HERNANDEZ		\$4,831,011.32	\$4,831,011.32			
2.1.1.3.27152	ING JOSÉ GABRIEL GAMBOA CERVERA		\$38,913.40	\$38,913.40			
2.1.1.3.27631	SERVICIOS DE INGENIERIA PROFESIONAL TOEDA SA DE CV		\$30,522.86	\$30,522.86			
2.1.1.3.27753	FREYCO MEXICO S.A. DE C.V.		\$1,339,574.38	\$1,339,574.38			
2.1.1.3.28377	PROVEEDORA DE MAQUINARIA Y SERVICIOS, S.A. DE C.V.		\$4,938,733.35	\$4,938,733.35			
2.1.1.3.28621	ING JUAN PABLO SILVA DZUL		\$640,260.68	\$640,260.68			
2.1.1.3.28785	VIVIENDAS SELECTAS SA DE CV		\$2,217,323.63	\$2,217,323.63			
2.1.1.3.36485	CONSTRUYENDO IDEAS GRUPO MOGRE S.A. DE C.V.		\$2,485,506.16	\$2,485,506.16			
2.1.1.3.36507	CONSTRUCCIÓN Y PROYECTOS ELECTRÓNICOS FACE, S. DE R. L. DE C.V.		\$5,109,474.23	\$5,223,597.38	\$114,123.15		\$114,123.15
2.1.1.3.36932	CONSTRUCCIONES CARUZO, S.A. DE C.V.		\$832,125.87	\$832,125.87			



MUNICIPIO DE MERIDA YUCATAN

Mérida, Yucatán



Fecha y Hora de Impresión: 05/01/2018 08:53:37a. m.

BALANZA DE COMPROBACIÓN
ACUMULADA AL 31/12/2017

Descripción	Saldo Inicial		Movimientos		Neto del Mes	Saldo Final	
	Deudor	Acreedor	Cargos	Abonos		Deudor	Acreedor
2.1.1.3.37072			\$841,239.27	\$841,239.27			
2.1.1.3.37184			\$1,741,783.19	\$1,741,783.19			
2.1.1.3.37316			\$2,075,904.66	\$3,545,448.10	\$1,469,543.44		\$1,469,543.44
2.1.1.3.37403			\$401,184.25	\$401,184.25			
2.1.1.3.37460			\$171,673.18	\$171,673.18			
2.1.1.3.37494			\$4,093,862.95	\$4,093,862.95			
2.1.1.3.37508			\$54,006,051.67	\$54,006,051.67			
2.1.1.3.37693			\$33,862,365.79	\$33,862,365.79			
2.1.1.3.37694			\$74,397,511.95	\$74,397,511.95			
2.1.1.3.37696			\$51,789,888.16	\$51,789,888.16			
2.1.1.3.37719			\$2,449,360.64	\$2,449,360.64			
2.1.1.3.37969			\$4,570,189.87	\$4,570,189.87			
2.1.1.3.37970			\$1,527,733.55	\$1,527,733.55			
2.1.1.3.37981			\$695,247.80	\$695,247.80			
2.1.1.3.38086			\$6,651,254.10	\$6,651,254.10			
2.1.1.3.38101			\$4,988,052.42	\$5,802,214.07	\$814,161.65		\$814,161.65
2.1.1.3.38120			\$653,593.20	\$653,593.20			
2.1.1.3.38153			\$2,361,942.39	\$2,692,261.23	\$330,318.84		\$330,318.84
2.1.1.3.38155			\$14,045,193.94	\$14,045,193.94			
2.1.1.3.38322			\$1,491,098.05	\$1,491,098.05			
2.1.1.3.38324			\$691,315.40	\$691,315.40			
2.1.1.3.38356			\$113,875.57	\$113,875.57			
2.1.1.3.38434			\$101,285.44	\$101,285.44			
2.1.1.3.38459			\$1,005,064.64	\$3,554,766.96	\$2,049,702.32		\$2,049,702.32
2.1.1.3.38567				\$259,118.50	\$259,118.50		\$259,118.50



MUNICIPIO DE MERIDA YUCATAN

Mérida, Yucatán



Fecha y Hora de Impresión: 05/01/2018 08:53:37a. m.

**BALANZA DE COMPROBACIÓN
ACUMULADA AL 31/12/2017**

Descripción	Saldo Inicial		Movimientos		Neto del Mes	Saldo Final	
	Deudor	Acreedor	Cargos	Abonos		Deudor	Acreedor
2.1.1.3.38644			\$340,791.83	\$340,791.83			
2.1.1.3.38656				\$5,178,238.25	\$5,178,238.25		\$5,178,238.25
2.1.1.3.38754				\$3,083,696.52	\$3,083,696.52		\$3,083,696.52
2.1.1.5		\$379,766.90	\$309,499,585.63	\$314,027,279.72	\$4,527,894.09		\$4,907,460.99
2.1.1.5.2			\$1,000,000.00	\$1,000,000.00			
2.1.1.5.5			\$1,200,000.00	\$1,200,000.00			
2.1.1.5.17			\$5,236,521.58	\$5,236,521.58			
2.1.1.5.18		\$8,250.00	\$18,204,968.17	\$18,196,718.17	-\$8,250.00		
2.1.1.5.19			\$100,281.40	\$100,281.40			
2.1.1.5.20		\$6,100.00	\$7,632,129.45	\$9,612,360.58	\$1,980,231.13		\$1,986,331.13
2.1.1.5.21			\$2,439,871.86	\$2,439,871.86			
2.1.1.5.26		\$365,416.90	\$43,975,378.53	\$43,609,961.63	-\$365,416.90		
2.1.1.5.27			\$54,095,695.42	\$54,095,695.42			
2.1.1.5.36			\$702,726.00	\$702,726.00			
2.1.1.5.44			\$174,912,013.22	\$177,833,143.08	\$2,921,129.86		\$2,921,129.86
2.1.1.6			\$11,897,089.26	\$11,897,089.26			
2.1.1.6.1			\$11,665,130.66	\$11,665,130.66			
2.1.1.6.4			\$3,169.40	\$3,169.40			
2.1.1.6.5			\$228,789.20	\$228,789.20			
2.1.1.7		\$13,852,427.36	\$114,640,453.17	\$115,176,071.74	\$535,618.57		\$14,388,045.93
2.1.1.7.1		\$13,835,325.00	\$104,548,274.69	\$105,085,560.16	\$537,285.47		\$14,372,610.47
2.1.1.7.2		\$17,102.36	\$824,893.84	\$823,226.94	-\$1,666.90		\$15,435.46
2.1.1.7.3			\$9,267,284.64	\$9,267,284.64			

**MUNICIPIO DE MERIDA YUCATAN****Mérida, Yucatán**

Fecha y Hora de Impresión: 05/01/2018 08:53:37a. m.

**BALANZA DE COMPROBACIÓN
ACUMULADA AL 31/12/2017**

Descripción	Saldo Inicial		Movimientos		Neto del Mes	Saldo Final	
	Deudor	Acreedor	Cargos	Abonos		Deudor	Acreedor
2.1.1.8	DEVOLUCIONES DE LA LEY DE INGRESOS POR PAGAR A CORTO PLAZO		\$9,490,345.72	\$9,490,345.72			
2.1.1.8.1	IMPUESTOS		\$9,490,345.72	\$9,490,345.72			
2.1.1.9	OTRAS CUENTAS POR PAGAR A CORTO PLAZO	\$7,642,310.54	\$157,470,580.40	\$156,702,591.86	-\$767,988.54		\$6,874,322.00
2.1.1.9.1	DEDUCCIONES AL PERSONAL POR PAGAR A CORTO PLAZO	\$6,508,421.61	\$141,114,789.84	\$140,572,715.41	-\$542,074.43		\$5,966,347.18
2.1.1.9.3	DEPOSITOS POR CREDITOS AUTORIZADOS POR EL FONDO DE VIVIENDA	\$400,000.00	\$6,487,000.00	\$6,300,000.00	-\$187,000.00		\$213,000.00
2.1.1.9.4	CUENTAS POR PAGAR POR CHEQUES Y PE CANCELADOS		\$2,204.00	\$2,204.00			
2.1.1.9.5	CUENTAS POR PAGAR POR CHEQUES O PE DE SUELDOS Y BECAS		\$1,634,694.20	\$1,634,694.20			
2.1.1.9.9	COMPLEMENTO DE GASTOS COMPROBADOS	\$6,771.36					\$6,771.36
2.1.1.9.10	SERVILIMPIA	\$186,565.00	\$1,302,541.00	\$1,174,572.00	-\$127,969.00		\$58,596.00
2.1.1.9.11	DEPOSITOS DUPLICADOS EN INTERNET Y CAJAS RECAUDADORAS	\$30,464.00	\$1,513,576.00	\$1,637,235.00	\$123,659.00		\$154,123.00
2.1.1.9.13	APOYOS DEL DIF MUNICIPAL/PERSONAS CON CAPACIDADES DIFERENTES		\$390.00	\$390.00			
2.1.1.9.15	TESORERIA DE LA FEDERACION (DEVOLUCION DE RECURSOS FEDERALES		\$406,575.65	\$406,575.65			
2.1.1.9.16	SERVILIMPIA (SEGURO VEHICULAR)	\$3,311.31	\$3,311.31		-\$3,311.31		
2.1.1.9.18	GASTOS MEDICOS POR PAGAR	\$436,193.06					\$436,193.06
2.1.1.9.19	INTERESES RECURSOS FEDERALES CHEQUES / INVERSION	\$64,886.20	\$635,694.07	\$597,721.27	-\$37,972.80		\$26,913.40
2.1.1.9.20	RAUL E. MARCOS CANAVATI	\$1,681.00	\$1,681.00		-\$1,681.00		
2.1.1.9.21	JANIO SZHIPER JOSE	\$500.00					\$500.00
2.1.1.9.33	CRUZ ROJA MEXICANA	\$120.00	\$16,339.00	\$16,429.00	\$90.00		\$210.00
2.1.1.9.37	CHEDRAUI, S.A. DE C.V	\$188.00	\$188.00		-\$188.00		
2.1.1.9.39	FEDERACION MEXICANA DE ASOCIACIONES DE ATLETISMO		\$33,215.00	\$33,505.00	\$290.00		\$290.00
2.1.1.9.42	GASTOS MÉDICOS POR PAGAR		\$3,628,482.66	\$3,628,482.66			
2.1.1.9.45	DOMINGUEZ MENDEZ NORMA JOSEFINA (15499 JEFE DPTO. ADMVO)	\$477.00	\$477.00		-\$477.00		
2.1.1.9.46	SANEAMIENTO SANA", SOCIEDAD COOPERATIVA DE RESPONSABILIDAD LIMITADA (Convenio cobro de tarifas)	\$2,732.00	\$230,363.00	\$237,912.00	\$7,549.00		\$10,281.00
2.1.1.9.47	SOCIEDAD COOPERATIVA DE RECOLECCIÓN		\$22,678.00	\$22,678.00			



MUNICIPIO DE MERIDA YUCATAN

Mérida, Yucatán



Fecha y Hora de Impresión: 05/01/2018 08:53:37a. m.

BALANZA DE COMPROBACIÓN
ACUMULADA AL 31/12/2017

Descripción	Saldo Inicial		Movimientos		Neto del Mes	Saldo Final	
	Deudor	Acreedor	Cargos	Abonos		Deudor	Acreedor
DE BASURA Y SERVICIOS CORBASE*, S.C.DE R.L. DE C.V. (Convenio cobro de tarifas)							
2.1.1.9.49							\$1,097.00
PROMOTOR INMOBILIARIO VILLAGAR, SA DE C.V.				\$1,097.00	\$1,097.00		\$1,097.00
2.1.1.9.50			\$436,380.67	\$436,380.67			
TRATAMIENTO DE RECICLADOS DEL SURESTE, S.A. DE C.V.							
2.1.3		\$10,756,626.48	\$10,756,626.48	\$10,756,626.48			\$10,756,626.48
PORCION A CORTO PLAZO DE LA DEUDA PÚBLICA A LARGO PLAZO							
2.1.3.1		\$10,756,626.48	\$10,756,626.48	\$10,756,626.48			\$10,756,626.48
PORCION DE LA DEUDA PÚBLICA INTERNA							
2.1.3.1.2		\$10,756,626.48	\$10,756,626.48	\$10,756,626.48			\$10,756,626.48
PORCIÓN A CP DE LOS PRESTAMOS DE LA DEUDA PÚBLICA INTERNA							
2.1.5		\$298,784.92	\$203,056.92	\$1,000.00	-\$202,056.92		\$96,728.00
PASIVOS DIFERIDOS A CORTO PLAZO							
2.1.5.1		\$298,784.92	\$203,056.92	\$1,000.00	-\$202,056.92		\$96,728.00
INGRESOS COBRADOS POR ADELANTADO A CORTO PLAZO							
2.1.5.1.1		\$202,056.92	\$203,056.92	\$1,000.00	-\$202,056.92		
ACREEDORES POR CONTRIBUCIONES DE MEJORAS							
2.1.5.1.2		\$96,728.00					\$96,728.00
ENTERO PROVISIONAL A CTA.DEL IMPTO SOBRE ESPECTAC.Y DIVERS.P							
2.1.6		\$5,029,512.64	\$36,725,707.50	\$36,429,491.93	-\$296,215.57		\$4,733,297.07
FONDOS Y BIENES DE TERCEROS EN GARANTÍA Y/O ADMINISTRACIÓN A CORTO PLAZO							
2.1.6.1		\$1,815,301.25	\$1,214,395.81	\$1,212,046.96	-\$2,348.85		\$1,812,952.40
FONDOS EN GARANTIA A CORTO PLAZO							
2.1.6.1.1		\$1,734,201.25	\$1,214,395.81	\$1,212,046.96	-\$2,348.85		\$1,731,852.40
FIANZAS							
2.1.6.1.2		\$81,100.00					\$81,100.00
FIANZAS DE LOCATARIOS MCDO LUCAS DE GALVEZ							
2.1.6.4		\$3,214,211.39	\$35,511,311.69	\$35,217,444.97	-\$293,866.72		\$2,920,344.67
FONDOS DE FIDEICOMISOS. MANDATOS Y ANALOGOS A CORTO PLAZO							
2.1.6.4.1		\$3,214,211.39	\$35,511,311.69	\$35,217,444.97	-\$293,866.72		\$2,920,344.67
Fideicomiso SIRJUM							
2.1.9				\$332,448,417.36	\$332,448,417.36		\$332,448,417.36
OTROS PASIVOS A CORTO PLAZO							
2.1.9.9				\$332,448,417.36	\$332,448,417.36		\$332,448,417.36
OTROS PASIVOS CIRCULANTES							
2.1.9.9.1				\$332,448,417.36	\$332,448,417.36		\$332,448,417.36
POR JUICIOS Y DEMANDAS							
2.2		\$6,721,317,432.08	\$1,887,789,069.68	\$2,022,713,662.70	\$134,924,593.02		\$6,856,242,025.10
PASIVO NO CIRCULANTE							
2.2.3		\$115,633,735.02	\$10,756,626.48		-\$10,756,626.48		\$104,877,108.54
DEUDA PÚBLICA A LARGO PLAZO							
2.2.3.3		\$115,633,735.02	\$10,756,626.48		-\$10,756,626.48		\$104,877,108.54
PRESTAMOS DE LA DEUDA INTERNA POR PAGAR A LARGO PLAZO							
2.2.3.3.1		\$115,633,735.02	\$10,756,626.48		-\$10,756,626.48		\$104,877,108.54
PRESTAMOS DE LA DEUDA INTERNA POR							



MUNICIPIO DE MERIDA YUCATAN


Mérida, Yucatán



Fecha y Hora de Impresión: 05/01/2018 08:53:37a. m.

BALANZA DE COMPROBACIÓN ACUMULADA AL 31/12/2017

Descripción	Saldo Inicial		Movimientos		Neto del Mes	Saldo Final	
	Deudor	Acreedor	Cargos	Abonos		Deudor	Acreedor
2.2.5 PAGAR A LARGO PLAZO							
FONDOS Y BIENES DE TERCEROS EN GARANTIA Y/O EN ADMINISTRACIÓN A LARGO PLAZO		\$6,605,683,697.06	\$1,877,032,443.20	\$2,022,713,662.70	\$145,681,219.50		\$6,751,364,916.56
2.2.5.4 FONDOS DE FIDEICOMISOS. MANDATOS Y CONTRATOS ANALOGOS		\$6,605,683,697.06	\$1,877,032,443.20	\$2,022,713,662.70	\$145,681,219.50		\$6,751,364,916.56
2.2.5.4.4 APORTACIONES Y RETENCIONES DEL FIDEICOMISO SIRJUM		\$124,886,697.06	\$997,443.20	\$16,797,142.70	\$15,799,699.50		\$140,686,396.56
2.2.5.4.6 BENEFICIOS POST EMPLEO		\$6,480,797,000.00	\$1,876,035,000.00	\$2,005,916,520.00	\$129,881,520.00		\$6,610,678,520.00
3 HACIENDA PÚBLICA /PATRIMONIO		\$2,311,618,820.32	\$3,998,563,848.04	\$4,002,436,084.19	\$3,872,236.15		\$2,315,491,056.47
3.1 HACIENDA PÚBLICA/PATRIMONIO CONTRIBUTIDO		\$468,329.15	\$137,460.00	\$282,000.00	\$144,540.00		\$612,869.15
3.1.1 APORTACIONES		\$468,329.15	\$137,460.00	\$282,000.00	\$144,540.00		\$612,869.15
3.1.1.1 BIENES MUEBLES		\$468,329.15	\$137,460.00	\$282,000.00	\$144,540.00		\$612,869.15
3.2 HACIENDA PÚBLICA/PATRIMONIO GENERADO		\$3,634,910,762.68	\$901,742,655.26	\$1,000,385,762.31	\$98,643,107.05		\$3,733,553,869.73
3.2.2 RESULTADO DE EJERCICIOS ANTERIORES		\$1,759,221,885.07	\$766,458,038.63	\$352,703,358.60	-\$413,754,880.03		\$1,345,467,205.04
3.2.2.1 RESULTADO DEL EJERCICIO ANTERIOR		\$589,937,905.45	\$73,881,971.71	\$8,679,845.13	-\$65,202,126.58		\$524,735,778.87
3.2.2.2 RESULTADO DE EJERCICIOS ANTERIORES		\$1,169,283,979.62	\$692,576,066.92	\$344,023,513.47	-\$348,552,553.45		\$820,731,426.17
3.2.3 REVALUOS		\$1,875,688,877.61	\$135,284,616.63	\$647,682,403.71	\$512,397,787.08		\$2,388,086,664.69
3.2.3.1 REVALUOS DE BIENES INMUEBLES		\$1,875,688,877.61	\$135,284,616.63	\$647,682,403.71	\$512,397,787.08		\$2,388,086,664.69
3.2.3.1.1 TERRENOS		\$899,203,871.71	\$29,424,968.44	\$189,618,438.16	\$160,193,469.72		\$1,059,397,341.43
3.2.3.1.2 VIVIENDAS		\$8,064,904.04	\$638,956.87	\$5,211,628.37	\$4,572,871.50		\$12,637,575.54
3.2.3.1.3 EDIFICIOS NO HABITACIONALES		\$547,994,920.88	\$38,643,565.35	\$269,026,524.11	\$230,382,958.76		\$778,377,879.64
3.2.3.1.4 OTROS BIENES INMUEBLES		\$420,425,180.98	\$66,577,125.97	\$183,825,813.07	\$117,248,687.10		\$537,673,868.08
3.3 EXCESO O INSUFICIENCIA EN LA ACTUALIZACION DE LA HACIENDA PU		-\$1,323,760,271.51	\$3,096,683,732.78	\$3,001,768,321.88	-\$94,915,410.90		-\$1,418,675,682.41
3.3.2 RESULTADO POR TENENCIA DE ACTIVOS NO MONETARIOS		-\$1,323,760,271.51	\$3,096,683,732.78	\$3,001,768,321.88	-\$94,915,410.90		-\$1,418,675,682.41
3.3.2.1 ACTIVOS FIJOS		\$5,283,427,089.99	\$187,111,212.78	\$211,320,695.40	\$24,209,482.62		\$5,307,636,572.61
3.3.2.2 OBLIGACIONES LABORALES		-\$5,577,141,000.00	\$903,656,000.00	\$1,876,035,000.00	\$972,379,000.00		-\$4,604,762,000.00
3.3.2.3 DEUDA PÚBLICA		-\$126,390,361.50		\$10,756,626.48	\$10,756,626.48		-\$115,633,735.02
3.3.2.3.2 INVERSION PÚBLICA PRODUCTIVA 29/11/2013 VT 25/09/2028		-\$126,390,361.50		\$10,756,626.48	\$10,756,626.48		-\$115,633,735.02
3.3.2.4 OTROS RESULTADOS INTEGRALES (ORI)		-\$903,656,000.00	\$2,005,916,520.00	\$903,656,000.00	-\$1,102,260,520.00		-\$2,005,916,520.00
3.3.2.4.1 GANANCIAS Y PÉRDIDAS ACTUARIALES EN OBLIGACIONES		-\$903,656,000.00	\$2,005,916,520.00	\$903,656,000.00	-\$1,102,260,520.00		-\$2,005,916,520.00
4 INGRESOS Y OTROS BENEFICIOS			\$903,749,906.11	\$4,012,679,401.33	\$3,108,929,495.22		\$3,108,929,495.22
4.1 INGRESOS DE GESTION			\$52,388,839.70	\$1,154,725,501.52	\$1,102,336,661.82		\$1,102,336,661.82



MUNICIPIO DE MERIDA YUCATAN

Mérida, Yucatán



Fecha y Hora de Impresión: 05/01/2018 08:53:37a. m.

BALANZA DE COMPROBACIÓN
ACUMULADA AL 31/12/2017

Descripción	Saldo Inicial		Movimientos			Saldo Final	
	Deudor	Acreedor	Cargos	Abonos	Neto del Mes	Deudor	Acreedor
.1.1 IMPUESTOS			\$49,981,499.32	\$896,279,880.10	\$846,298,380.78		\$846,298,380.78
.1.1.1 IMPUESTOS SOBRE LOS INGRESOS			\$33,384.00	\$3,103,508.70	\$3,070,124.70		\$3,070,124.70
.1.1.1.1 IMPUESTO SOBRE ESPECTACULOS Y DIVERSIONES PÚBLICAS			\$33,384.00	\$3,103,508.70	\$3,070,124.70		\$3,070,124.70
.1.1.2 IMPUESTOS SOBRE EL PATRIMONIO			\$46,002,275.32	\$468,532,174.24	\$422,529,898.92		\$422,529,898.92
.1.1.2.1 IMPUESTO PREDIAL			\$46,002,275.32	\$468,532,174.24	\$422,529,898.92		\$422,529,898.92
.1.1.3 IMPUESTO SOBRE LA PRODUCCIÓN EL COMSUMO Y LAS TRANSACCIONES			\$2,756,651.00	\$397,350,109.00	\$394,593,458.00		\$394,593,458.00
.1.1.3.1 IMPUESTO SOBRE ADQUISICION DE INMUEBLES			\$2,756,651.00	\$397,350,109.00	\$394,593,458.00		\$394,593,458.00
.1.1.7 ACCESORIOS DE IMPUESTOS			\$1,189,189.00	\$27,294,088.16	\$26,104,899.16		\$26,104,899.16
.1.1.7.1 ACTUALIZACION DE IMPUESTOS			\$8,524.00	\$5,978,142.68	\$5,969,618.68		\$5,969,618.68
.1.1.7.2 RECARGOS DE IMPUESTOS			\$1,180,188.00	\$21,107,323.54	\$19,927,135.54		\$19,927,135.54
.1.1.7.3 MULTAS DE IMPUESTOS				\$120,693.00	\$120,693.00		\$120,693.00
.1.1.7.4 GASTOS DE EJECUCION DE IMPUESTOS			\$477.00	\$87,928.94	\$87,451.94		\$87,451.94
.1.4 DERECHOS			\$1,673,213.19	\$201,979,491.82	\$200,306,278.63		\$200,306,278.63
.1.4.1 DERECHOS POR EL USO GOCE O APROVECHAMIENTO DE LOS BIENES DE DOMINIO PUBLICO DEL			\$689,565.00	\$28,235,347.48	\$27,545,782.48		\$27,545,782.48
.1.4.1.1 POR USO DE LOCALES O PISO EN LOS MERCADOS ESPACIOS VIA O PARQUE PUBLICO			\$660,084.00	\$14,559,486.31	\$13,899,402.31		\$13,899,402.31
.1.4.1.2 POR ENAJENACIONPOR USO Y EXPLOT. DE BIENES MUEBLES E INMUEB. DEL DOMINIO PUB. DEL MPIO.				\$2,483,554.81	\$2,483,554.81		\$2,483,554.81
.1.4.1.3 OTORGAM.DE CONCES.P/USO MERCADOS MPALES.				\$6,360.00	\$6,360.00		\$6,360.00
.1.4.1.4 POR USO GOCE Y APROVECH. DE BIENES EN PANTEONES PUBLICOS			\$29,481.00	\$10,620,619.00	\$10,591,138.00		\$10,591,138.00
.1.4.1.5 PERMISO DE OFERENTES EN PROGRAMAS PARA LA PROMOCION ECONOMICA, TURISTICA Y CULTURAL				\$565,327.36	\$565,327.36		\$565,327.36
.1.4.3 DERECHOS POR PRESTACION DE SERVICIOS			\$226,961.19	\$104,927,492.21	\$104,700,531.02		\$104,700,531.02
.1.4.3.1 POR EL SERVICIO DE AGUA POTABLE Y DRENAJE			\$250.00	\$1,474,505.00	\$1,474,255.00		\$1,474,255.00
.1.4.3.2 POR SERVICIO DE ALUMBRADO PUBLICO (DAP)				\$70,211,005.52	\$70,211,005.52		\$70,211,005.52
.1.4.3.5 POR LOS SERVICIOS DE PANTEONES			\$1,261.00	\$4,289,331.00	\$4,288,070.00		\$4,288,070.00
.1.4.3.7 POR SERVICIOS DE VIGILANCIA Y LOS RELATIVOS A VIALIDAD				\$762,310.11	\$762,310.11		\$762,310.11
.1.4.3.8 POR LOS SERVICIOS DE CORRALON Y GRUA				\$430,979.44	\$430,979.44		\$430,979.44
.1.4.3.9 SERVICIO QUE PRESTA LA DIRECCION DE			\$225,450.19	\$27,759,361.14	\$27,533,910.95		\$27,533,910.95



MUNICIPIO DE MERIDA YUCATAN

Mérida, Yucatán



Fecha y Hora de Impresión: 05/01/2018 08:53:37a. m.

BALANZA DE COMPROBACIÓN
ACUMULADA AL 31/12/2017

Descripción	Saldo Inicial		Movimientos		Neto del Mes	Saldo Final	
	Deudor	Acreedor	Cargos	Abonos		Deudor	Acreedor
4.1.4.4			\$469,355.00	\$8,213,749.06	\$7,744,394.06		\$7,744,394.06
4.1.4.4.1			\$99,701.00	\$546,596.11	\$446,895.11		\$446,895.11
4.1.4.4.2			\$367,454.00	\$617,951.21	\$250,497.21		\$250,497.21
4.1.4.4.3			\$2,200.00	\$7,049,201.74	\$7,047,001.74		\$7,047,001.74
4.1.4.9			\$287,332.00	\$60,602,903.07	\$60,315,571.07		\$60,315,571.07
4.1.4.9.1				\$1,257,763.00	\$1,257,763.00		\$1,257,763.00
4.1.4.9.2			\$286,082.00	\$38,858,302.35	\$38,572,220.35		\$38,572,220.35
4.1.4.9.3			\$250.00	\$4,038,078.00	\$4,037,828.00		\$4,037,828.00
4.1.4.9.4				\$322,071.79	\$322,071.79		\$322,071.79
4.1.4.9.5				\$43,778.16	\$43,778.16		\$43,778.16
4.1.4.9.7			\$1,000.00	\$2,344,065.07	\$2,343,065.07		\$2,343,065.07
4.1.4.9.8				\$4,788,153.00	\$4,788,153.00		\$4,788,153.00
4.1.4.9.9				\$8,928,892.50	\$8,928,892.50		\$8,928,892.50
4.1.4.9.11				\$21,799.20	\$21,799.20		\$21,799.20
4.1.5			\$700,070.43	\$43,924,502.96	\$43,224,432.53		\$43,224,432.53
4.1.5.1			\$186,289.76	\$33,546,547.89	\$33,360,258.13		\$33,360,258.13
4.1.5.1.1				\$581,847.26	\$581,847.26		\$581,847.26
4.1.5.1.4			\$186,289.76	\$32,964,700.63	\$32,778,410.87		\$32,778,410.87
4.1.5.9			\$513,780.67	\$10,377,955.07	\$9,864,174.40		\$9,864,174.40
4.1.5.9.1			\$8,929.30	\$1,334,935.57	\$1,326,006.27		\$1,326,006.27
4.1.5.9.2			\$13,877.89	\$869,025.40	\$855,147.51		\$855,147.51
4.1.5.9.3			\$490,973.48	\$8,173,994.10	\$7,683,020.62		\$7,683,020.62
4.1.6			\$34,056.76	\$12,541,626.64	\$12,507,569.88		\$12,507,569.88
4.1.6.1			\$29,645.76	\$282,896.35	\$253,250.59		\$253,250.59
4.1.6.1.1			\$29,645.76	\$282,896.35	\$253,250.59		\$253,250.59



MUNICIPIO DE MERIDA YUCATAN

Mérida, Yucatán



Fecha y Hora de Impresión: 05/01/2018 08:53:37a. m.

BALANZA DE COMPROBACIÓN ACUMULADA AL 31/12/2017

Código	Descripción	Saldo Inicial		Movimientos			Saldo Final	
		Deudor	Acreedor	Cargos	Abonos	Neto del Mes	Deudor	Acreedor
4.1.6.2	MULTAS			\$1.00	\$8,419,692.80	\$8,419,691.80		\$8,419,691.80
4.1.6.2.1	MULTAS POR INFRACC. A LEYES Y REGLAM.MPLES Y OTROS DE ORDEN			\$1.00	\$8,419,692.80	\$8,419,691.80		\$8,419,691.80
4.1.6.3	INDEMNIZACIONES				\$40,924.90	\$40,924.90		\$40,924.90
4.1.6.3.1	INDEMNIZACIONES POR CHEQUES DEVUELTOS				\$40,924.90	\$40,924.90		\$40,924.90
4.1.6.8	ACCESORIOS DE APROVECHAMIENTOS				\$39,505.77	\$39,505.77		\$39,505.77
4.1.6.8.1	ACTUALIZACION DE APROVECHAMIENTOS				\$3,493.61	\$3,493.61		\$3,493.61
4.1.6.8.4	GASTOS DE EJECUCION				\$36,012.16	\$36,012.16		\$36,012.16
4.1.6.9	OTROS APROVECHAMIENTOS			\$4,410.00	\$3,758,606.82	\$3,754,196.82		\$3,754,196.82
4.1.6.9.1	HONORARIOS POR NOTIFICACION			\$4,410.00	\$2,875,073.47	\$2,870,663.47		\$2,870,663.47
4.1.6.9.2	APROVECHAMIENTOS DIVERSOS				\$883,533.35	\$883,533.35		\$883,533.35
4.2	PARTICIPACIONES.APORTACIONES.TRANS FERENCIAS.ASIGNACIONES			\$833,987,558.88	\$2,763,500,873.74	\$1,929,513,314.86		\$1,929,513,314.86
4.2.1	PARTICIPACIONES Y APORTACIONES			\$833,987,558.88	\$2,763,500,873.74	\$1,929,513,314.86		\$1,929,513,314.86
4.2.1.1	PARTICIPACIONES			\$829,649,308.88	\$1,935,153,897.29	\$1,105,504,588.41		\$1,105,504,588.41
4.2.1.1.1	PARTICIPACION EN INGRESOS ESTATALES Y FEDERALES			\$829,649,308.88	\$1,935,153,897.29	\$1,105,504,588.41		\$1,105,504,588.41
4.2.1.2	APORTACIONES				\$738,055,634.00	\$738,055,634.00		\$738,055,634.00
4.2.1.2.1	FONDO DE APORTACIONES DE GOB. FEDERAL				\$738,055,634.00	\$738,055,634.00		\$738,055,634.00
4.2.1.3	CONVENIOS			\$4,338,250.00	\$90,291,342.45	\$85,953,092.45		\$85,953,092.45
4.2.1.3.1	RECIBIDOS DEL ESTADO Y LA FEDERACION			\$4,338,250.00	\$90,291,342.45	\$85,953,092.45		\$85,953,092.45
4.3	OTROS INGRESOS Y BENEFICIOS			\$17,373,507.53	\$94,453,026.07	\$77,079,518.54		\$77,079,518.54
4.3.1	INGRESOS FINANCIEROS			\$5.62	\$72,999,258.35	\$72,999,252.73		\$72,999,252.73
4.3.1.1	INTERESES GANADOS DE VALORES, CRÉDITOS, BONOS Y OTROS			\$5.62	\$72,999,258.35	\$72,999,252.73		\$72,999,252.73
4.3.1.1.1	INTERESES POR CRÉDITOS DEL FONDO DE VIVIENDA (FOVIM)			\$5.62	\$5,469,212.52	\$5,469,206.90		\$5,469,206.90
4.3.1.1.2	INTERESES POR FINANCIAMIENTO				\$67,530,045.83	\$67,530,045.83		\$67,530,045.83
4.3.9	OTROS INGRESOS Y BENEFICIOS VARIOS			\$17,373,501.91	\$21,453,767.72	\$4,080,265.81		\$4,080,265.81
4.3.9.9	OTROS INGRESOS Y BENEFICIOS VARIOS			\$17,373,501.91	\$21,453,767.72	\$4,080,265.81		\$4,080,265.81
4.3.9.9.1	OTROS INGRESOS (NO GRAVABLES)			\$24,363.34	\$1,753,619.89	\$1,729,256.55		\$1,729,256.55
4.3.9.9.2	PENALIZACIONES			\$221,306.57	\$2,082,795.02	\$1,861,488.45		\$1,861,488.45
4.3.9.9.3	PROGRAM.PROYECTOS PRODUCT.PORCICOLA MICROMER Y OTROS				\$489,520.81	\$489,520.81		\$489,520.81
4.3.9.9.5	BENEFICIO FISCAL (ESTIMULO) POR			\$17,127,832.00	\$17,127,832.00			



MUNICIPIO DE MERIDA YUCATAN

Mérida, Yucatán



Fecha y Hora de Impresión: 05/01/2018 08:53:37a. m.

BALANZA DE COMPROBACIÓN
ACUMULADA AL 31/12/2017

Descripción	Saldo Inicial		Movimientos			Saldo Final	
	Deudor	Acreedor	Cargos	Abonos	Neto del Mes	Deudor	Acreedor
DECRETO 5/12/2008							
5 GASTOS Y OTRAS PERDIDAS			\$3,289,232,160.39	\$102,644,426.91	\$3,186,587,733.48	\$3,186,587,733.48	
5.1 GASTOS DE FUNCIONAMIENTO			\$2,207,325,225.04	\$80,387,524.34	\$2,126,937,700.70	\$2,126,937,700.70	
5.1.1 SERVICIOS PERSONALES			\$1,104,084,514.84	\$77,229,750.87	\$1,026,854,763.97	\$1,026,854,763.97	
5.1.1.1 REMUNERACIONES AL PERSONAL DE CARÁCTER PERMANENTE			\$595,030,431.99	\$9,914,848.98	\$585,115,583.01	\$585,115,583.01	
5.1.1.1.1 DIETAS			\$20,150,541.50	\$70,485.50	\$20,080,056.00	\$20,080,056.00	
5.1.1.1.3 SUELDO BASE AL PERSONAL PERMANENTE			\$574,879,890.49	\$9,844,363.48	\$565,035,527.01	\$565,035,527.01	
5.1.1.2 REMUNERACIONES AL PERSONAL DE CARÁCTER TRANSITORIO			\$59,481,931.36	\$995,817.29	\$58,486,114.07	\$58,486,114.07	
5.1.1.2.1 HONORARIOS ASIMILABLES A SALARIO			\$47,232,053.88	\$710,367.20	\$46,521,686.68	\$46,521,686.68	
5.1.1.2.2 SUELDO EVENTUAL			\$11,862,260.08	\$276,777.09	\$11,585,482.99	\$11,585,482.99	
5.1.1.2.3 RETRIBUCIONES POR SERVICIOS DE CARÁCTER SOCIAL			\$387,617.40	\$8,673.00	\$378,944.40	\$378,944.40	
5.1.1.3 REMUNERACIONES ADICIONALES Y ESPECIALES			\$210,922,379.20	\$55,920,483.35	\$155,001,895.85	\$155,001,895.85	
5.1.1.3.1 PRIMA QUINQUENAL POR AÑOS DE SERVICIO EFECTIVOS PRESTADOS			\$16,755,795.80	\$281,222.97	\$16,474,572.83	\$16,474,572.83	
5.1.1.3.2 PRIMA VACACIONAL, DOMINICAL Y GRATIFICACION DE FIN DE AÑO			\$132,816,531.87	\$54,952,655.00	\$77,863,876.87	\$77,863,876.87	
5.1.1.3.4 COMPENSACION EXTRAORDINARIA			\$60,898,026.28	\$664,285.78	\$60,233,740.50	\$60,233,740.50	
5.1.1.3.7 GASTOS DE EJECUCION			\$452,025.25	\$22,319.60	\$429,705.65	\$429,705.65	
5.1.1.4 SEGURIDAD SOCIAL			\$78,021,828.34	\$2,499,805.87	\$75,522,022.47	\$75,522,022.47	
5.1.1.4.1 APORTACIONES DE SEGURIDAD SOCIAL			\$39,927,812.51	\$26,729.82	\$39,901,082.69	\$39,901,082.69	
5.1.1.4.2 APORTACIONES AL FONDO DE LA VIVIENDA			\$37,079,823.34	\$1,911,127.82	\$35,168,695.52	\$35,168,695.52	
5.1.1.4.4 APORTACIONES PARA SEGUROS			\$1,014,192.49	\$561,948.23	\$452,244.26	\$452,244.26	
5.1.1.5 OTRAS PRESTACIONES SOCIALES Y ECONÓMICAS			\$160,627,943.95	\$7,898,795.38	\$152,729,148.57	\$152,729,148.57	
5.1.1.5.1 CUOTAS AL FONDO DE AHORRO (FUNCIONARIOS Y JEFES)			\$15,824,453.24	\$7,527,973.04	\$8,296,480.20	\$8,296,480.20	
5.1.1.5.2 INDEMNIZACIONES			\$9,036,420.21	\$71,760.26	\$8,964,659.95	\$8,964,659.95	
5.1.1.5.4 VALES DE DESPESA			\$113,624,947.38	\$135,765.34	\$113,489,182.04	\$113,489,182.04	
5.1.1.5.9 OTRAS PRESTACIONES SOCIALES Y ECONOMICAS			\$22,142,123.12	\$163,296.74	\$21,978,826.38	\$21,978,826.38	
5.1.2 MATERIALES Y SUMINISTROS			\$225,292,649.10	\$9,375.18	\$225,283,273.92	\$225,283,273.92	
5.1.2.1 MATERIALES DE ADMINISTRACIÓN, EMISIÓN DE DOCUMENTOS Y ARTÍCULOS OFICIALES			\$12,633,122.84	\$2,088.00	\$12,631,034.84	\$12,631,034.84	
5.1.2.1.1 MATERIALES, ÚTILES Y EQUIPOS			\$3,027,177.30		\$3,027,177.30	\$3,027,177.30	



MUNICIPIO DE MERIDA YUCATAN

Mérida, Yucatán



Fecha y Hora de Impresión: 05/01/2018 08:53:37a. m.

BALANZA DE COMPROBACIÓN
ACUMULADA AL 31/12/2017

Descripción	Saldo Inicial		Movimientos		Neto del Mes	Saldo Final	
	Deudor	Acreedor	Cargos	Abonos		Deudor	Acreedor
5.1.2.1.2 MENORES DE OFICINA MATERIALES Y ÚTILES DE IMPRESIÓN Y REPRODUCCION			\$2,656,951.34		\$2,656,951.34	\$2,656,951.34	
5.1.2.1.4 MATERIALES, ÚTILES Y EQUIPOS MENORES DE TECNOLOGÍAS DE LA INFORMACIÓN Y COMUNICACIONES			\$2,577,534.31	\$2,088.00	\$2,575,446.31	\$2,575,446.31	
5.1.2.1.5 MATERIAL IMPRESO E INFORMACIÓN DIGITAL			\$511,756.70		\$511,756.70	\$511,756.70	
5.1.2.1.6 MATERIAL DE LIMPIEZA			\$3,639,925.48		\$3,639,925.48	\$3,639,925.48	
5.1.2.1.7 MATERIALES Y ÚTILES DE ENSEÑANZA			\$219,571.26		\$219,571.26	\$219,571.26	
5.1.2.1.8 MATERIALES PARA EL REGISTRO E IDENTIFICACIÓN DE BIENES Y PERSONAS			\$206.45		\$206.45	\$206.45	
5.1.2.2 ALIMENTOS Y UTENSILIOS			\$25,543,381.54	\$6,750.18	\$25,536,631.36	\$25,536,631.36	
5.1.2.2.1 PRODUCTOS ALIMENTICIOS PARA PERSONAS			\$13,477,459.85	\$6,000.18	\$13,471,459.67	\$13,471,459.67	
5.1.2.2.2 PRODUCTOS ALIMENTICIOS PARA ANIMALES			\$11,792,731.23		\$11,792,731.23	\$11,792,731.23	
5.1.2.2.3 UTENSILIOS PARA EL SERVICIO DE ALIMENTOS			\$273,190.46	\$750.00	\$272,440.46	\$272,440.46	
5.1.2.4 MATERIALES Y ARTÍCULOS DE CONSTRUCCIÓN Y DE REPARACIÓN			\$92,261,044.68		\$92,261,044.68	\$92,261,044.68	
5.1.2.4.1 PRODUCTOS MINERALES NO METÁLICOS			\$19,735,989.80		\$19,735,989.80	\$19,735,989.80	
5.1.2.4.2 CEMENTO Y PRODUCTOS DE CONCRETO			\$14,854,760.80		\$14,854,760.80	\$14,854,760.80	
5.1.2.4.3 CAL, YESO Y PRODUCTOS DE YESO			\$562,537.69		\$562,537.69	\$562,537.69	
5.1.2.4.4 MADERA Y PRODUCTOS DE MADERA			\$1,274,495.81		\$1,274,495.81	\$1,274,495.81	
5.1.2.4.5 VIDRIO Y PRODUCTOS DE VIDRIO			\$140,991.46		\$140,991.46	\$140,991.46	
5.1.2.4.6 MATERIAL ELÉCTRICO Y ELECTRÓNICO			\$31,175,888.68		\$31,175,888.68	\$31,175,888.68	
5.1.2.4.7 ARTÍCULOS METÁLICOS PARA LA CONSTRUCCION			\$11,133,823.64		\$11,133,823.64	\$11,133,823.64	
5.1.2.4.8 MATERIALES COMPLEMENTARIOS			\$3,453,637.68		\$3,453,637.68	\$3,453,637.68	
5.1.2.4.9 OTROS MATERIALES Y ARTÍCULOS DE CONSTRUCCION Y REPARACION			\$9,928,919.12		\$9,928,919.12	\$9,928,919.12	
5.1.2.5 PRODUCTOS QUÍMICOS, FARMACÉUTICOS Y DE LABORATORIO			\$10,453,927.98		\$10,453,927.98	\$10,453,927.98	
5.1.2.5.1 PRODUCTOS QUÍMICOS BÁSICOS			\$652,865.16		\$652,865.16	\$652,865.16	
5.1.2.5.2 FERTILIZANTES, PESTICIDAS Y OTROS AGROQUÍMICOS			\$1,170,557.59		\$1,170,557.59	\$1,170,557.59	
5.1.2.5.3 MEDICINAS Y PRODUCTOS FARMACÉUTICOS			\$2,269,172.28		\$2,269,172.28	\$2,269,172.28	
5.1.2.5.4 MATERIALES, ACCESORIOS Y SUMINISTROS MEDICOS			\$1,286,308.62		\$1,286,308.62	\$1,286,308.62	
5.1.2.5.5 MATERIALES, ACCESORIOS Y SUMINISTROS DE LABORATORIO			\$100,490.39		\$100,490.39	\$100,490.39	
5.1.2.5.6 FIBRAS SINTÉTICAS, HULES, PLÁSTICOS Y			\$3,737,672.93		\$3,737,672.93	\$3,737,672.93	



MUNICIPIO DE MERIDA YUCATAN

Mérida, Yucatán



Fecha y Hora de Impresión: 05/01/2018 08:53:37a. m.

**BALANZA DE COMPROBACIÓN
ACUMULADA AL 31/12/2017**

Descripción	Saldo Inicial		Movimientos			Saldo Final	
	Deudor	Acreedor	Cargos	Abonos	Neto del Mes	Deudor	Acreedor
5.1.2.5.9							
OTROS PRODUCTOS QUÍMICOS			\$1,236,861.01		\$1,236,861.01	\$1,236,861.01	
5.1.2.6							
COMBUSTIBLES, LUBRICANTES Y ADITIVOS			\$58,041,901.81		\$58,041,901.81	\$58,041,901.81	
5.1.2.6.1							
COMBUSTIBLE			\$58,041,901.81		\$58,041,901.81	\$58,041,901.81	
5.1.2.7							
VESTUARIO, BLANCOS, PRENDAS DE PROTECCIÓN Y ARTÍCULOS DEPORTIVOS			\$17,086,272.08	\$537.00	\$17,085,735.08	\$17,085,735.08	
5.1.2.7.1							
VESTUARIO Y UNIFORMES			\$7,438,986.70	\$537.00	\$7,438,449.70	\$7,438,449.70	
5.1.2.7.2							
PRENDAS DE SEGURIDAD Y PROTECCIÓN PERSONAL			\$2,420,952.76		\$2,420,952.76	\$2,420,952.76	
5.1.2.7.3							
ARTÍCULOS DEPORTIVOS			\$6,417,133.09		\$6,417,133.09	\$6,417,133.09	
5.1.2.7.4							
PRODUCTOS TEXTILES			\$530,307.33		\$530,307.33	\$530,307.33	
5.1.2.7.5							
BLANCOS Y OTROS PRODUCTOS TEXTILES, EXCEPTO PRENDAS DE VESTIR			\$278,892.20		\$278,892.20	\$278,892.20	
5.1.2.8							
MATERIALES Y SUMINISTROS PARA SEGURIDAD			\$2,586,055.09		\$2,586,055.09	\$2,586,055.09	
5.1.2.8.2							
MATERIALES DE SEGURIDAD PÚBLICA			\$500,103.19		\$500,103.19	\$500,103.19	
5.1.2.8.3							
PRENDAS DE PROTECCIÓN PARA SEGURIDAD PÚBLICA Y NACIONAL			\$2,085,951.90		\$2,085,951.90	\$2,085,951.90	
5.1.2.9							
HERRAMIENTAS, REFACCIONES Y ACCESORIOS MENORES			\$6,686,943.08		\$6,686,943.08	\$6,686,943.08	
5.1.2.9.1							
HERRAMIENTAS MENORES			\$1,018,550.85		\$1,018,550.85	\$1,018,550.85	
5.1.2.9.2							
REFACCIONES Y ACCESORIOS MENORES DE EDIFICIOS			\$466,606.99		\$466,606.99	\$466,606.99	
5.1.2.9.3							
REFACCIONES Y ACCESORIOS MENORES DE MOB. Y EQUIPO DE ADMON. EDUCACIONAL Y RECREATIVO			\$594,476.10		\$594,476.10	\$594,476.10	
5.1.2.9.4							
REFACCIONES Y ACCESORIOS MENORES DE EQUIPO DE COMPUTO Y TECNOLOGÍAS DE INFORMACIÓN			\$1,420,976.36		\$1,420,976.36	\$1,420,976.36	
5.1.2.9.5							
REFACCIONES Y ACCESORIOS MENORES DE EQUIPO E INSTRUMENTAL MEDICO Y DE LABORATORIO			\$16,665.71		\$16,665.71	\$16,665.71	
5.1.2.9.6							
REFACCIONES Y ACCESORIOS MENORES DE EQUIPO DE TRANSPORTE			\$972,460.50		\$972,460.50	\$972,460.50	
5.1.2.9.8							
REFACCIONES Y ACCESORIOS MENORES DE MAQUINARIA Y OTROS EQUIPOS			\$2,063,196.99		\$2,063,196.99	\$2,063,196.99	
5.1.2.9.9							
REFACCIONES Y ACCESORIOS MENORES OTROS BIENES MUEBLES			\$134,009.58		\$134,009.58	\$134,009.58	
5.1.3							
SERVICIOS GENERALES			\$877,948,061.10	\$3,148,398.29	\$874,799,662.81	\$874,799,662.81	
5.1.3.1							
SERVICIOS BÁSICOS			\$241,216,706.35	\$213,022.62	\$241,003,683.73	\$241,003,683.73	
5.1.3.1.1							
SERVICIO DE ENERGÍA ELÉCTRICA			\$230,314,267.42	\$182,735.33	\$230,131,532.09	\$230,131,532.09	
5.1.3.1.3							
SERVICIO DE AGUA POTABLE			\$1,556,432.38	\$1,487.38	\$1,554,945.00	\$1,554,945.00	

BALANZA DE COMPROBACIÓN
ACUMULADA AL 31/12/2017

Descripción	Saldo Inicial		Movimientos		Neto del Mes	Saldo Final	
	Deudor	Acreedor	Cargos	Abonos		Deudor	Acreedor
5.1.3.1.4	TELEFONÍA TRADICIONAL		\$1,966,479.84		\$1,966,479.84	\$1,966,479.84	
5.1.3.1.5	TELEFONÍA CELULAR		\$1,074,286.12	\$126.16	\$1,074,159.96	\$1,074,159.96	
5.1.3.1.6	SERVICIOS DE TELECOMUNICACIONES Y SATÉLITES		\$680,110.10		\$680,110.10	\$680,110.10	
5.1.3.1.7	SERVICIOS DE ACCESO DE INTERNET, REDES Y PROCESAMIENTO DE INFORMACIÓN		\$4,007,083.68	\$28,673.75	\$3,978,409.93	\$3,978,409.93	
5.1.3.1.8	SERVICIOS POSTALES Y TELEGRÁFICOS		\$1,618,046.81		\$1,618,046.81	\$1,618,046.81	
5.1.3.2	SERVICIOS DE ARRENDAMIENTO		\$66,020,010.55		\$66,020,010.55	\$66,020,010.55	
5.1.3.2.2	ARRENDAMIENTO DE EDIFICIOS		\$27,059,713.63		\$27,059,713.63	\$27,059,713.63	
5.1.3.2.3	ARRENDAMIENTO DE MOBILIARIO Y EQUIPO DE ADMINISTRACIÓN, EDUCACIONAL Y RECREATIVO		\$1,172,159.33		\$1,172,159.33	\$1,172,159.33	
5.1.3.2.4	ARRENDAMIENTO DE EQUIPO E INSTRUMENTAL MEDICO Y DE LABORATORIO		\$55,680.00		\$55,680.00	\$55,680.00	
5.1.3.2.5	ARRENDAMIENTO DE EQUIPO DE TRANSPORTE		\$7,997,007.10		\$7,997,007.10	\$7,997,007.10	
5.1.3.2.6	ARRENDAMIENTO DE MAQUINARIA, OTROS EQUIPOS Y HERRAMIENTAS		\$2,341,808.43		\$2,341,808.43	\$2,341,808.43	
5.1.3.2.7	ARRENDAMIENTO DE ACTIVOS INTANGIBLES		\$327,432.66		\$327,432.66	\$327,432.66	
5.1.3.2.9	OTROS ARRENDAMIENTOS		\$27,066,209.40		\$27,066,209.40	\$27,066,209.40	
5.1.3.3	SERVICIOS PROFESIONALES, CIENTÍFICOS, TÉCNICOS Y OTROS SERVICIOS		\$163,570,633.99	\$2,067,408.35	\$161,503,225.64	\$161,503,225.64	
5.1.3.3.1	SERVICIOS LEGALES, DE CONTABILIDAD, AUDITORIA Y RELACIONADOS		\$25,815,148.35	\$74,936.08	\$25,740,212.27	\$25,740,212.27	
5.1.3.3.2	SERVICIOS DE DISEÑO, ARQUITECTURA, INGENIERIA Y ACTIVIDADES RELACIONADAS		\$16,022,114.90	\$638,814.80	\$15,383,300.10	\$15,383,300.10	
5.1.3.3.3	SERVICIOS DE CONSULTORIA ADMINISTRATIVA, PROCESOS, TECNICA Y EN TECNOLOGÍAS DE LA INFORMACIÓN		\$33,147,386.27	\$1,011,679.50	\$32,135,706.77	\$32,135,706.77	
5.1.3.3.4	SERVICIOS DE CAPACITACIÓN		\$10,290,494.29		\$10,290,494.29	\$10,290,494.29	
5.1.3.3.5	SERVICIOS DE INVESTIGACION CIENTIFICA Y DESARROLLO		\$2,765,529.59		\$2,765,529.59	\$2,765,529.59	
5.1.3.3.6	SERVICIOS DE APOYO ADMINISTRATIVO, TRADUCCIÓN, FOTOCOPIADO E IMPRESIÓN		\$13,893,358.42	\$27,430.52	\$13,865,927.90	\$13,865,927.90	
5.1.3.3.7	SERVICIOS DE PROTECCION Y SEGURIDAD		\$1,325,833.60		\$1,325,833.60	\$1,325,833.60	
5.1.3.3.8	SERVICIO DE VIGILANCIA		\$21,390,602.38		\$21,390,602.38	\$21,390,602.38	
5.1.3.3.9	SERVICIOS PROFESIONALES, CIENTIFICOS Y TECNICOS INTEGRALES		\$38,920,166.19	\$314,547.45	\$38,605,618.74	\$38,605,618.74	
5.1.3.4	SERVICIOS FINANCIEROS, BANCARIOS Y		\$15,531,481.83	\$634,575.36	\$14,896,906.47	\$14,896,906.47	



MUNICIPIO DE MERIDA YUCATAN

Mérida, Yucatán



Fecha y Hora de Impresión: 05/01/2018 08:53:37a. m.

BALANZA DE COMPROBACIÓN
ACUMULADA AL 31/12/2017

Descripción	Saldo Inicial		Movimientos		Neto del Mes	Saldo Final	
	Deudor	Acreedor	Cargos	Abonos		Deudor	Acreedor
5.1.3.4.1							
COMERCIALES							
SERVICIOS FINANCIEROS Y BANCARIOS			\$5,877,456.99	\$25,829.41	\$5,851,627.58	\$5,851,627.58	
5.1.3.4.3							
SERVICIOS DE RECAUDACION, TRASLADO Y CUSTODIA DE VALORES			\$2,572,689.60	\$608,647.69	\$1,964,041.91	\$1,964,041.91	
5.1.3.4.5							
SEGURO DE BIENES PATRIMONIALES			\$6,056,514.78		\$6,056,514.78	\$6,056,514.78	
5.1.3.4.6							
ALMACENAJE, ENVASE Y EMBALAJE			\$329.00		\$329.00	\$329.00	
5.1.3.4.7							
FLETES Y MANIOBRAS			\$530,317.25	\$98.26	\$530,218.99	\$530,218.99	
5.1.3.4.9							
SERVICIOS FINANCIEROS, BANCARIOS Y COMERCIALES INTANGIBLES			\$494,174.21		\$494,174.21	\$494,174.21	
5.1.3.5							
SERVICIOS DE INSTALACIÓN, REPARACIÓN, MANTENIMIENTO Y CONSERVACIÓN			\$265,038,472.37	\$74,020.18	\$264,964,452.19	\$264,964,452.19	
5.1.3.5.1							
CONSERVACION Y MANTENIMIENTO MENOR DE INMUEBLES			\$106,156,774.71		\$106,156,774.71	\$106,156,774.71	
5.1.3.5.2							
INSTALACION, REPARACION Y MANTTO. DE MOBILIARIO Y EQUIPO DE ADMON. EDUCACIONAL Y RECREATIVO			\$3,828,750.50		\$3,828,750.50	\$3,828,750.50	
5.1.3.5.3							
INSTALACION, REPARACION Y MANTTO. DE EQUIPO DE COMPUTO Y TECNOLOGIA DE INFORMACIÓN			\$7,059,201.49		\$7,059,201.49	\$7,059,201.49	
5.1.3.5.4							
INSTALACION, REPARACION Y MANTTO. DE EQUIPO E INSTRUMENTAL MEDICO Y DE LABORATORIO			\$73,723.80		\$73,723.80	\$73,723.80	
5.1.3.5.5							
REPARACION Y MANTTO. DE EQUIPO DE TRANSPORTE			\$17,418,509.88	\$36,520.25	\$17,381,989.63	\$17,381,989.63	
5.1.3.5.7							
INSTALACION, REPARACION Y MANTTO. DE MAQUINARIA, OTROS EQUIPOS Y HERRAMIENTA			\$27,436,311.79	\$37,499.93	\$27,398,811.86	\$27,398,811.86	
5.1.3.5.8							
SERVICIOS DE LIMPIEZA Y MANEJO DE DESECHOS			\$99,086,843.19		\$99,086,843.19	\$99,086,843.19	
5.1.3.5.9							
SERVICIOS DE JARDINERIA Y FUMIGACION			\$3,978,357.01		\$3,978,357.01	\$3,978,357.01	
5.1.3.6							
SERVICIOS DE COMUNICACIÓN SOCIAL Y PUBLICIDAD			\$52,879,890.47		\$52,879,890.47	\$52,879,890.47	
5.1.3.6.1							
DIFUSIÓN POR RADIO, TELEVISION Y OTROS MEDIOS DE MENSAJE SOBRE PROGRAMAS Y ACTIVIDADES GUBERNAMENTALES			\$30,047,685.97		\$30,047,685.97	\$30,047,685.97	
5.1.3.6.2							
DIFUSIÓN POR RADIO, TELEVISION Y OTROS MEDIOS DE MENSAJES COMERCIALES PARA PROMOVER LA VENTA DE BIENES O SERVICIOS			\$2,864,950.82		\$2,864,950.82	\$2,864,950.82	
5.1.3.6.3							
SERVICIOS DE CREATIVIDAD, REPRODUCCIÓN Y PRODUCCIÓN DE PUBLICIDAD, EXCEPTO INTERNET			\$406,364.61		\$406,364.61	\$406,364.61	
5.1.3.6.4							
SERVICIOS DE REVELADO DE FOTOGRAFIAS			\$19,284.03		\$19,284.03	\$19,284.03	

BALANZA DE COMPROBACIÓN
ACUMULADA AL 31/12/2017

Descripción	Saldo Inicial		Movimientos		Neto del Mes	Saldo Final	
	Deudor	Acreedor	Cargos	Abonos		Deudor	Acreedor
5.1.3.6.5			\$4,672,559.68		\$4,672,559.68	\$4,672,559.68	
5.1.3.6.6			\$12,241,026.88		\$12,241,026.88	\$12,241,026.88	
5.1.3.6.9			\$2,628,018.48		\$2,628,018.48	\$2,628,018.48	
5.1.3.7			\$4,843,154.59	\$40,641.78	\$4,802,512.81	\$4,802,512.81	
5.1.3.7.1			\$2,538,761.00	\$40,320.78	\$2,498,440.22	\$2,498,440.22	
5.1.3.7.2			\$245,853.01		\$245,853.01	\$245,853.01	
5.1.3.7.5			\$1,379,257.42	\$321.00	\$1,378,936.42	\$1,378,936.42	
5.1.3.7.6			\$650,709.62		\$650,709.62	\$650,709.62	
5.1.3.7.9			\$28,573.54		\$28,573.54	\$28,573.54	
5.1.3.8			\$62,895,022.86	\$118,730.00	\$62,776,292.86	\$62,776,292.86	
5.1.3.8.1			\$10,042,831.60		\$10,042,831.60	\$10,042,831.60	
5.1.3.8.2			\$51,039,301.71	\$118,730.00	\$50,920,571.71	\$50,920,571.71	
5.1.3.8.3			\$235,288.13		\$235,288.13	\$235,288.13	
5.1.3.8.4			\$1,577,601.42		\$1,577,601.42	\$1,577,601.42	
5.1.3.9			\$5,952,688.09		\$5,952,688.09	\$5,952,688.09	
5.1.3.9.1			\$547,373.60		\$547,373.60	\$547,373.60	
5.1.3.9.2			\$2,106,002.17		\$2,106,002.17	\$2,106,002.17	
5.1.3.9.4			\$281,247.98		\$281,247.98	\$281,247.98	
5.1.3.9.5			\$28,807.94		\$28,807.94	\$28,807.94	
5.1.3.9.6			\$35,850.00		\$35,850.00	\$35,850.00	
5.1.3.9.9			\$2,953,406.40		\$2,953,406.40	\$2,953,406.40	
5.2			\$599,019,238.59	\$20,729,809.87	\$578,289,428.72	\$578,289,428.72	
5.2.1			\$21,849,555.01	\$510,000.00	\$21,339,555.01	\$21,339,555.01	
5.2.1.2			\$21,849,555.01	\$510,000.00	\$21,339,555.01	\$21,339,555.01	
5.2.1.2.5			\$21,339,555.01		\$21,339,555.01	\$21,339,555.01	
5.2.1.2.9			\$510,000.00	\$510,000.00			



MUNICIPIO DE MERIDA YUCATAN

Mérida, Yucatán



Fecha y Hora de Impresión: 05/01/2018 08:53:37a. m.

BALANZA DE COMPROBACIÓN ACUMULADA AL 31/12/2017

Código	Descripción	Saldo Inicial		Movimientos			Saldo Final	
		Deudor	Acreedor	Cargos	Abonos	Neto del Mes	Deudor	Acreedor
5.2.3	SUBSIDIOS Y SUBVENCIONES			\$107,509,765.92	\$4,653,640.00	\$102,856,125.92	\$102,856,125.92	
5.2.3.1	SUBSIDIOS			\$107,509,765.92	\$4,653,640.00	\$102,856,125.92	\$102,856,125.92	
5.2.3.1.2	SUBSIDIOS A LA DISTRIBUCION			\$44,509.20		\$44,509.20	\$44,509.20	
5.2.3.1.4	SUBSIDIOS A EMPRESAS RECOLECTORAS			\$102,428,198.72	\$4,653,640.00	\$97,774,558.72	\$97,774,558.72	
5.2.3.1.9	SUBSIDIO POR CARGA FISCAL			\$5,037,058.00		\$5,037,058.00	\$5,037,058.00	
5.2.4	AYUDAS SOCIALES			\$321,131,507.93	\$5,202,919.25	\$315,928,588.68	\$315,928,588.68	
5.2.4.1	AYUDAS SOCIALES A PERSONAS			\$259,323,768.44	\$5,192,418.25	\$254,131,350.19	\$254,131,350.19	
5.2.4.1.1	AYUDAS SOCIALES A PERSONAS			\$259,323,768.44	\$5,192,418.25	\$254,131,350.19	\$254,131,350.19	
5.2.4.2	BECAS			\$18,759,361.61		\$18,759,361.61	\$18,759,361.61	
5.2.4.2.2	BECAS			\$18,759,361.61		\$18,759,361.61	\$18,759,361.61	
5.2.4.3	AYUDAS SOCIALES A INSTITUCIONES			\$42,998,523.42	\$10,501.00	\$42,988,022.42	\$42,988,022.42	
5.2.4.3.3	AYUDAS SOCIALES A INSTITUCIONES DE ENSEÑANZA			\$12,741,175.65		\$12,741,175.65	\$12,741,175.65	
5.2.4.3.4	AYUDAS SOCIALES A ACTIVIDADES CIENTÍFICAS O ACADÉMICAS			\$20,365,192.98	\$7,701.00	\$20,357,491.98	\$20,357,491.98	
5.2.4.3.5	AYUDAS SOCIALES A INSTITUCIONES SIN FINES DE LUCRO			\$9,892,154.79	\$2,800.00	\$9,889,354.79	\$9,889,354.79	
5.2.4.4	AYUDAS SOCIALES POR DESASTRES NATURALES Y OTROS SINIESTROS			\$49,854.46		\$49,854.46	\$49,854.46	
5.2.4.4.8	AYUDAS POR DESASTRES NATURALES Y OTROS SINIESTROS			\$49,854.46		\$49,854.46	\$49,854.46	
5.2.5	PENSIONES Y JUBILACIONES			\$143,059,183.73	\$10,363,250.62	\$132,695,933.11	\$132,695,933.11	
5.2.5.1	PENSIONES			\$66,361,304.37	\$3,390,105.51	\$62,971,198.86	\$62,971,198.86	
5.2.5.1.1	PENSIONADOS			\$66,361,304.37	\$3,390,105.51	\$62,971,198.86	\$62,971,198.86	
5.2.5.2	JUBILACIONES			\$76,331,938.36	\$6,973,145.11	\$69,358,793.25	\$69,358,793.25	
5.2.5.2.2	JUBILADOS			\$76,331,938.36	\$6,973,145.11	\$69,358,793.25	\$69,358,793.25	
5.2.5.9	OTRAS PENSIONES Y JUBILACIONES			\$365,941.00		\$365,941.00	\$365,941.00	
5.2.5.9.9	OTRAS PENSIONES Y JUBILACIONES			\$365,941.00		\$365,941.00	\$365,941.00	
5.2.8	DONATIVOS			\$5,469,226.00		\$5,469,226.00	\$5,469,226.00	
5.2.8.1	DONATIVOS A INSTITUCIONES SIN FINES DE LUCRO			\$5,469,226.00		\$5,469,226.00	\$5,469,226.00	
5.2.8.1.1	DONATIVOS A INSTITUCIONES SIN FINES DE LUCRO			\$5,469,226.00		\$5,469,226.00	\$5,469,226.00	
5.4	INTERESES, COMISIONES Y OTROS GASTOS DE LA DEUDA PÚBLICA			\$12,305,611.74	\$621.52	\$12,304,990.22	\$12,304,990.22	
5.4.1	INTERESES DE LA DEUDA PÚBLICA			\$11,665,130.66		\$11,665,130.66	\$11,665,130.66	
5.4.1.1	INTERESES DE LA DEUDA PÚBLICA INTERNA			\$11,665,130.66		\$11,665,130.66	\$11,665,130.66	
5.4.1.1.2	INTERESES DE LA DEUDA CON			\$11,665,130.66		\$11,665,130.66	\$11,665,130.66	



BALANZA DE COMPROBACIÓN ACUMULADA AL 31/12/2017

	Descripción	Saldo Inicial		Movimientos			Saldo Final	
		Deudor	Acreedor	Cargos	Abonos	Neto del Mes	Deudor	Acreedor
5.4.2	INSTITUCIONES DE CRÉDITO COMISIONES DE LA DEUDA PÚBLICA			\$2,547.88	\$621.52	\$1,926.36	\$1,926.36	
5.4.2.1	COMISIONES DE LA DEUDA PÚBLICA INTERNA			\$2,547.88	\$621.52	\$1,926.36	\$1,926.36	
5.4.2.1.1	COMISIONES DE LA DEUDA PÚBLICA			\$2,547.88	\$621.52	\$1,926.36	\$1,926.36	
5.4.3	GASTOS DE LA DEUDA PÚBLICA			\$637,933.20		\$637,933.20	\$637,933.20	
5.4.3.1	GASTOS DE LA DEUDA PÚBLICA INTERNA			\$637,933.20		\$637,933.20	\$637,933.20	
5.4.3.1.1	GASTOS DE LA DEUDA PÚBLICA INTERNA			\$637,933.20		\$637,933.20	\$637,933.20	
5.5	OTROS GASTOS Y PERDIDAS EXTRAORDINARIAS			\$69,510,600.62	\$662,285.47	\$68,848,315.15	\$68,848,315.15	
5.5.1	ESTIMACIONES, DEPRECIACIONES, DETERIOROS, OBSOLECENCIAS Y AMORTIZACIONES			\$59,294,631.69	\$661,206.67	\$58,633,425.02	\$58,633,425.02	
5.5.1.5	DEPRECIACION DE BIENES MUEBLES			\$57,300,197.28	\$343,684.92	\$56,956,512.36	\$56,956,512.36	
5.5.1.5.1	MOBILIARIO Y EQUIPO DE ADMINISTRACION			\$13,409,548.45	\$2,015.14	\$13,407,533.31	\$13,407,533.31	
5.5.1.5.2	MOBILIARIO Y EQUIPO EDUCACIONAL Y RECREATIVO			\$3,086,740.61	\$12,624.00	\$3,074,116.61	\$3,074,116.61	
5.5.1.5.3	EQUIPO E INSTRUMENTAL MEDICO Y DE LABORATORIO			\$3,277,413.97		\$3,277,413.97	\$3,277,413.97	
5.5.1.5.4	VEHICULOS Y EQUIPO DE TRANSPORTE			\$29,552,441.18	\$4,609.20	\$29,547,831.98	\$29,547,831.98	
5.5.1.5.5	EQUIPO DE DEFENSA Y SEGURIDAD			\$1,879,544.04		\$1,879,544.04	\$1,879,544.04	
5.5.1.5.6	MAQUINARIA, OTROS EQUIPOS Y HERRAMIENTAS			\$6,094,509.03	\$324,436.58	\$5,770,072.45	\$5,770,072.45	
5.5.1.6	DETERIORO DE LOS ACTIVOS BIOLÓGICOS			\$216,246.41	\$800.00	\$215,446.41	\$215,446.41	
5.5.1.6.7	DETERIORO DE ACTIVOS BIOLÓGICOS			\$216,246.41	\$800.00	\$215,446.41	\$215,446.41	
5.5.1.7	AMORTIZACION DE ACTIVOS INTANGIBLES			\$1,750,111.01	\$316,721.75	\$1,433,389.26	\$1,433,389.26	
5.5.1.7.9	AMORTIZACION DE ACTIVOS INTANGIBLES			\$1,750,111.01	\$316,721.75	\$1,433,389.26	\$1,433,389.26	
5.5.1.8	DISMINUCIÓN DE BIENES POR PÉRDIDA, OBSOLESCENCIA Y DETERIORO			\$28,076.99		\$28,076.99	\$28,076.99	
5.5.1.8.1	MOBILIARIO Y EQUIPO DE ADMINISTRACIÓN			\$21,661.00		\$21,661.00	\$21,661.00	
5.5.1.8.2	MOBILIARIO Y EQUIPO EDUCACIONAL Y RECREATIVO			\$1,566.00		\$1,566.00	\$1,566.00	
5.5.1.8.6	MAQUINARIA , OTROS EQUIPOS Y HERRAMIENTAS			\$4,849.99		\$4,849.99	\$4,849.99	
5.5.9	OTROS GASTOS			\$10,215,968.93	\$1,078.80	\$10,214,890.13	\$10,214,890.13	
5.5.9.9	OTROS GASTOS VARIOS			\$10,215,968.93	\$1,078.80	\$10,214,890.13	\$10,214,890.13	
5.5.9.9.1	GASTOS Y COMISIONES FIDEICOMISOS			\$10,215,968.93	\$1,078.80	\$10,214,890.13	\$10,214,890.13	
5.6	INVERSION PÚBLICA			\$401,071,484.40	\$864,185.71	\$400,207,298.69	\$400,207,298.69	



MUNICIPIO DE MERIDA YUCATAN

Mérida, Yucatán



Fecha y Hora de Impresión: 05/01/2018 08:53:37a. m.

BALANZA DE COMPROBACIÓN
ACUMULADA AL 31/12/2017

Descripción	Saldo Inicial		Movimientos			Saldo Final	
	Deudor	Acreedor	Cargos	Abonos	Neto del Mes	Deudor	Acreedor
5.6.1			\$401,071,484.40	\$864,185.71	\$400,207,298.69	\$400,207,298.69	
5.6.1.1			\$401,071,484.40	\$864,185.71	\$400,207,298.69	\$400,207,298.69	
5.6.1.1.1			\$401,071,484.40	\$864,185.71	\$400,207,298.69	\$400,207,298.69	
7			\$1,320.00	\$1,320.00			
7.7			\$1,320.00	\$1,320.00			
7.7.1			\$1,013.00		\$1,013.00	\$1,013.00	
7.7.1.1			\$1,013.00		\$1,013.00	\$1,013.00	
7.7.2				\$1,013.00	\$1,013.00		\$1,013.00
7.7.2.1				\$1,013.00	\$1,013.00		\$1,013.00
7.7.5			\$307.00		\$307.00	\$307.00	
7.7.5.1			\$307.00		\$307.00	\$307.00	
7.7.6				\$307.00	\$307.00		\$307.00
7.7.6.1				\$307.00	\$307.00		\$307.00
8			\$37,843,568,120.37	\$37,843,568,120.37			
8.1			\$13,611,869,965.56	\$13,611,869,965.56			
8.1.1			\$3,136,712,736.00		\$3,136,712,736.00	\$3,136,712,736.00	
8.1.1.1			\$805,905,215.00		\$805,905,215.00	\$805,905,215.00	
8.1.1.1.1			\$4,231,792.00		\$4,231,792.00	\$4,231,792.00	
8.1.1.1.2			\$393,204,826.00		\$393,204,826.00	\$393,204,826.00	
8.1.1.1.3			\$381,617,226.00		\$381,617,226.00	\$381,617,226.00	
8.1.1.1.7			\$26,851,371.00		\$26,851,371.00	\$26,851,371.00	
8.1.1.4			\$177,520,098.00		\$177,520,098.00	\$177,520,098.00	
8.1.1.4.1			\$22,765,491.00		\$22,765,491.00	\$22,765,491.00	
8.1.1.4.3			\$102,712,713.00		\$102,712,713.00	\$102,712,713.00	
8.1.1.4.4			\$47,034,392.00		\$47,034,392.00	\$47,034,392.00	
8.1.1.4.5			\$5,007,502.00		\$5,007,502.00	\$5,007,502.00	
8.1.1.5			\$25,462,084.00		\$25,462,084.00	\$25,462,084.00	
8.1.1.5.1			\$25,462,084.00		\$25,462,084.00	\$25,462,084.00	
8.1.1.6			\$11,554,812.00		\$11,554,812.00	\$11,554,812.00	
8.1.1.6.1			\$11,554,812.00		\$11,554,812.00	\$11,554,812.00	



MUNICIPIO DE MERIDA YUCATAN

Mérida, Yucatán



Fecha y Hora de Impresión: 05/01/2018 08:53:37a. m.

**BALANZA DE COMPROBACIÓN
ACUMULADA AL 31/12/2017**

Descripción	Saldo Inicial		Movimientos		Neto del Mes	Saldo Final	
	Deudor	Acreedor	Cargos	Abonos		Deudor	Acreedor
8.1.1.8							
CORRIENTE							
PARTICIPACIONES Y APORTACIONES			\$2,116,270,527.00			\$2,116,270,527.00	
8.1.1.8.1			\$1,055,972,179.00			\$1,055,972,179.00	
PARTICIPACIONES							
8.1.1.8.2			\$710,298,348.00			\$710,298,348.00	
APORTACIONES							
8.1.1.8.3			\$350,000,000.00			\$350,000,000.00	
CONVENIOS							
8.1.2			\$4,247,553,798.37	\$4,563,574,862.37	\$316,021,084.00		\$316,021,064.00
LEY DE INGRESOS POR EJECUTAR							
8.1.2.1			\$935,556,698.60	\$935,557,205.60	\$507.00		\$507.00
IMPUESTOS							
8.1.2.1.1			\$4,449,754.00	\$4,449,754.00			
IMPUESTOS SOBRE LOS INGRESOS							
8.1.2.1.2			\$489,002,560.05	\$489,002,560.05			
IMPUESTOS SOBRE EL PATRIMONIO							
8.1.2.1.3			\$408,886,027.00	\$408,886,027.00			
IMPUESTOS SOBRE LA PRODUCCIÓN EL CONSUMO Y LAS TRANSACCIONES							
8.1.2.1.7			\$33,218,357.55	\$33,218,864.55	\$507.00		\$507.00
ACCESORIOS							
8.1.2.4			\$211,011,767.28	\$211,011,767.28			
DERECHOS							
8.1.2.4.1			\$29,403,057.51	\$29,403,057.51			
DERECHOS POR EL USO GOCE APROVECHAMIENTO O EXPLOTACIÓN DE BIENES DE DOMINIO PÚBLICO							
8.1.2.4.3			\$110,670,688.25	\$110,670,688.25			
DERECHOS POR PRESTACION DE SERVICIOS							
8.1.2.4.4			\$62,684,816.55	\$62,684,816.55			
OTROS DERECHOS							
8.1.2.4.5			\$8,253,204.97	\$8,253,204.97			
ACCESORIOS							
8.1.2.5			\$46,048,650.84	\$46,048,650.84			
PRODUCTOS							
8.1.2.5.1			\$46,048,650.84	\$46,048,650.84			
PRODUCTOS DE TIPO CORRIENTE							
8.1.2.6			\$14,951,025.74	\$14,951,025.74			
APROVECHAMIENTOS							
8.1.2.6.1			\$14,951,025.74	\$14,951,025.74			
APROVECHAMIENTOS DE TIPO CORRIENTE							
8.1.2.8			\$3,039,985,655.91	\$3,356,006,212.91	\$316,020,557.00		\$316,020,557.00
PARTICIPACIONES Y APORTACIONES							
8.1.2.8.1			\$2,030,036,687.22	\$2,030,036,687.22			
PARTICIPACIONES							
8.1.2.8.2			\$738,055,634.00	\$738,055,634.00			
APORTACIONES							
8.1.2.8.3			\$271,893,334.69	\$587,913,891.69	\$316,020,557.00		\$316,020,557.00
CONVENIOS							
8.1.3			\$540,398,893.79	\$329,240,589.11	\$211,158,304.68	\$211,158,304.68	
MODIFICACIONES A LA LEY DE INGRESOS MODIFICADA							
8.1.3.1			\$79,640,957.28	\$39,247,284.50	\$40,393,672.78	\$40,393,672.78	
IMPUESTOS							
8.1.3.1.1			\$184,578.00	\$1,346,245.30	-\$1,161,667.30	-\$1,161,667.30	
IMPUESTOS SOBRE LOS INGRESOS							
8.1.3.1.2			\$49,795,908.73	\$20,470,835.81	\$29,325,072.92	\$29,325,072.92	
IMPUESTOS SOBRE EL PATRIMONIO							
8.1.3.1.3			\$24,481,825.00	\$11,505,593.00	\$12,976,232.00	\$12,976,232.00	
IMPUESTOS SOBRE LA PRODUCCIÓN							
8.1.3.1.7			\$5,178,645.55	\$5,924,610.39	-\$745,964.84	-\$745,964.84	
ACCESORIOS							
8.1.3.4			\$31,818,456.09	\$9,032,275.46	\$22,786,180.63	\$22,786,180.63	
DERECHOS							



**BALANZA DE COMPROBACIÓN
ACUMULADA AL 31/12/2017**

Descripción	Saldo Inicial		Movimientos		Neto del Mes	Saldo Final	
	Deudor	Acreedor	Cargos	Abonos		Deudor	Acreedor
8.1.3.4.1 DERECHOS POR EL USO			\$5,948,001.51	\$1,167,710.03	\$4,780,291.48	\$4,780,291.48	
8.1.3.4.3 DERECHOS POR PRESTACION DE SERVICIOS			\$7,731,014.06	\$5,743,196.04	\$1,987,818.02	\$1,987,818.02	
8.1.3.4.4 OTROS DERECHOS			\$15,363,092.55	\$2,081,913.48	\$13,281,179.07	\$13,281,179.07	
8.1.3.4.5 ACCESORIOS			\$2,776,347.97	\$39,455.91	\$2,736,892.06	\$2,736,892.06	
8.1.3.5 PRODUCTOS			\$19,886,496.41	\$2,124,147.88	\$17,762,348.53	\$17,762,348.53	
8.1.3.5.1 PRODUCTOS DE TIPO CORRIENTE			\$19,886,496.41	\$2,124,147.88	\$17,762,348.53	\$17,762,348.53	
8.1.3.6 APROVECHAMIENTOS			\$3,362,156.98	\$2,409,399.10	\$952,757.88	\$952,757.88	
8.1.3.6.1 APROVECHAMIENTOS DE TIPO CORRIENTE			\$3,362,156.98	\$2,409,399.10	\$952,757.88	\$952,757.88	
8.1.3.8 PARTICIPACIONES Y APORTACIONES			\$405,690,827.03	\$276,427,482.17	\$129,263,344.86	\$129,263,344.86	
8.1.3.8.1 PARTICIPACIONES			\$144,415,199.34	\$94,882,789.93	\$49,532,409.41	\$49,532,409.41	
8.1.3.8.2 APORTACIONES			\$27,757,286.00		\$27,757,286.00	\$27,757,286.00	
8.1.3.8.3 CONVENIOS			\$233,518,341.69	\$181,544,692.24	\$51,973,649.45	\$51,973,649.45	
8.1.4 LEY DE INGRESOS DEVENGADA			\$4,802,758,873.33	\$4,802,758,873.33			
8.1.4.1 IMPUESTOS			\$946,320,447.42	\$946,320,447.42			
8.1.4.1.1 IMPUESTOS SOBRE LOS INGRESOS			\$3,136,892.70	\$3,136,892.70			
8.1.4.1.2 IMPUESTOS SOBRE EL PATRIMONIO			\$514,533,549.56	\$514,533,549.56			
8.1.4.1.3 IMPUESTOS SOBRE LA PRODUCCIÓN EL CONSUMO Y LAS TRANSACCIONES			\$400,167,410.00	\$400,167,410.00			
8.1.4.1.7 ACCESORIOS			\$28,482,595.16	\$28,482,595.16			
8.1.4.4 DERECHOS			\$203,652,705.01	\$203,652,705.01			
8.1.4.4.1 DERECHOS POR EL USO GOCE APROVECHAMIENTO O EXPLOTACIÓN DE BIENES DE DOMINIO PÚBLICO			\$28,924,912.48	\$28,924,912.48			
8.1.4.4.3 DERECHOS POR PRESTACION DE SERVICIOS			\$105,154,453.40	\$105,154,453.40			
8.1.4.4.4 OTROS DERECHOS			\$60,890,235.07	\$60,890,235.07			
8.1.4.4.5 ACCESORIOS			\$8,683,104.06	\$8,683,104.06			
8.1.4.5 PRODUCTOS			\$44,621,104.88	\$44,621,104.88			
8.1.4.5.1 PRODUCTOS DE TIPO CORRIENTE			\$44,621,104.88	\$44,621,104.88			
8.1.4.6 APROVECHAMIENTOS			\$12,575,683.40	\$12,575,683.40			
8.1.4.6.1 APROVECHAMIENTOS DE TIPO CORRIENTE			\$12,575,683.40	\$12,575,683.40			
8.1.4.8 PARTICIPACIONES Y APORTACIONES			\$3,595,588,932.62	\$3,595,588,932.62			
8.1.4.8.1 PARTICIPACIONES			\$2,764,803,206.17	\$2,764,803,206.17			
8.1.4.8.2 APORTACIONES			\$738,055,634.00	\$738,055,634.00			



MUNICIPIO DE MERIDA YUCATAN

Mérida, Yucatán



Fecha y Hora de Impresión: 05/01/2018 08:53:37a. m.

BALANZA DE COMPROBACIÓN
ACUMULADA AL 31/12/2017

Código	Descripción	Saldo Inicial		Movimientos			Saldo Final	
		Deudor	Acreedor	Cargos	Abonos	Neto del Mes	Deudor	Acreedor
8.1.4.8.3	CONVENIOS			\$92,730,092.45	\$92,730,092.45			
8.1.5	LEY DE INGRESOS RECAUDADA			\$884,445,664.07	\$3,916,295,640.75	\$3,031,849,976.68		\$3,031,849,976.68
8.1.5.1	IMPUESTOS			\$50,011,033.32	\$896,309,414.10	\$846,298,380.78		\$846,298,380.78
8.1.5.1.1	IMPUESTOS SOBRE LOS INGRESOS			\$33,384.00	\$3,103,508.70	\$3,070,124.70		\$3,070,124.70
8.1.5.1.2	IMPUESTOS SOBRE EL PATRIMONIO			\$46,001,825.32	\$468,531,724.24	\$422,529,898.92		\$422,529,898.92
8.1.5.1.3	IMPUESTOS SOBRE LA PRODUCCIÓN EL CONSUMO Y LAS TRANSACCIONES			\$2,786,976.00	\$397,380,434.00	\$394,593,458.00		\$394,593,458.00
8.1.5.1.7	ACCESORIOS			\$1,188,848.00	\$27,293,747.16	\$26,104,899.16		\$26,104,899.16
8.1.5.4	DERECHOS			\$1,673,213.19	\$201,979,491.82	\$200,306,278.63		\$200,306,278.63
8.1.5.4.1	DERECHOS POR EL USO GOCE APROVECHAMIENTO O EXPLOTACIÓN DE BIENES DE DOMINIO PÚBLICO			\$689,565.00	\$28,235,347.48	\$27,545,782.48		\$27,545,782.48
8.1.5.4.3	DERECHOS POR PRESTACION DE SERVICIOS			\$226,961.19	\$104,927,492.21	\$104,700,531.02		\$104,700,531.02
8.1.5.4.4	OTROS DERECHOS			\$287,332.00	\$60,602,903.07	\$60,315,571.07		\$60,315,571.07
8.1.5.4.5	ACCESORIOS			\$469,355.00	\$8,213,749.06	\$7,744,394.06		\$7,744,394.06
8.1.5.5	PRODUCTOS			\$696,601.92	\$43,921,034.45	\$43,224,432.53		\$43,224,432.53
8.1.5.5.1	PRODUCTOS DE TIPO CORRIENTE			\$696,601.92	\$43,921,034.45	\$43,224,432.53		\$43,224,432.53
8.1.5.6	APROVECHAMIENTOS			\$34,056.76	\$12,541,626.64	\$12,507,569.88		\$12,507,569.88
8.1.5.6.1	APROVECHAMIENTOS DE TIPO CORRIENTE			\$34,056.76	\$12,541,626.64	\$12,507,569.88		\$12,507,569.88
8.1.5.8	PARTICIPACIONES Y APORTACIONES			\$832,030,758.88	\$2,761,544,073.74	\$1,929,513,314.86		\$1,929,513,314.86
8.1.5.8.1	PARTICIPACIONES			\$829,649,308.88	\$1,935,153,897.29	\$1,105,504,588.41		\$1,105,504,588.41
8.1.5.8.2	APORTACIONES				\$738,055,634.00	\$738,055,634.00		\$738,055,634.00
8.1.5.8.3	CONVENIOS			\$2,381,450.00	\$88,334,542.45	\$85,953,092.45		\$85,953,092.45
8.2	PRESUPUESTO DE EGRESOS			\$24,231,698,154.81	\$24,231,698,154.81			
8.2.1	PRESUPUESTO DE EGRESOS APROBADO				\$3,194,951,214.00	\$3,194,951,214.00		\$3,194,951,214.00
8.2.1.1	SERVICIOS PERSONALES				\$1,024,919,053.00	\$1,024,919,053.00		\$1,024,919,053.00
8.2.1.1.1	REMUNERACIONES AL PERSONAL DE CARÁCTER PERMANENTE				\$590,737,489.00	\$590,737,489.00		\$590,737,489.00
8.2.1.1.2	REMUNERACIONES AL PERSONAL DE CARÁCTER TRANSITORIO				\$60,170,793.00	\$60,170,793.00		\$60,170,793.00
8.2.1.1.3	REMUNERACIONES ADICIONALES Y ESPECIALES				\$141,504,724.00	\$141,504,724.00		\$141,504,724.00
8.2.1.1.4	SEGURIDAD SOCIAL				\$75,854,487.00	\$75,854,487.00		\$75,854,487.00
8.2.1.1.5	OTRAS PRESTACIONES SOCIALES Y ECONOMICAS				\$156,651,560.00	\$156,651,560.00		\$156,651,560.00
8.2.1.2	MATERIALES Y SUMINISTROS				\$185,379,736.00	\$185,379,736.00		\$185,379,736.00



MUNICIPIO DE MERIDA YUCATAN

Mérida, Yucatán



Fecha y Hora de Impresión: 05/01/2018 08:53:37a. m.

BALANZA DE COMPROBACIÓN ACUMULADA AL 31/12/2017

Descripción	Saldo Inicial		Movimientos		Neto del Mes	Saldo Final	
	Deudor	Acreedor	Cargos	Abonos		Deudor	Acreedor
8.2.1.2.1 MATERIALES DE ADMINISTRACION, EMISION DE DOCUMENTOS Y ARTÍCULOS OFICIALES				\$16,930,046.00	\$16,930,046.00		\$16,930,046.00
8.2.1.2.2 ALIMENTOS Y UTENSILIOS				\$18,696,975.00	\$18,696,975.00		\$18,696,975.00
8.2.1.2.4 MATERIALES Y ARTÍCULOS DE CONSTRUCCION Y DE REPARACION				\$61,409,070.00	\$61,409,070.00		\$61,409,070.00
8.2.1.2.5 PRODUCTOS QUÍMICOS, FARMACEUTICOS Y DE LABORATORIO				\$6,711,644.00	\$6,711,644.00		\$6,711,644.00
8.2.1.2.6 COMBUSTIBLES, LUBRICANTES Y ADITIVOS				\$62,132,330.00	\$62,132,330.00		\$62,132,330.00
8.2.1.2.7 VESTUARIO, BLANCOS, PRENDAS DE PROTECCION Y ARTÍCULOS DEPORTIVOS				\$14,881,589.00	\$14,881,589.00		\$14,881,589.00
8.2.1.2.8 MATERIALES Y SUMINISTROS PARA SEGURIDAD				\$9,280.00	\$9,280.00		\$9,280.00
8.2.1.2.9 HERRAMIENTAS, REFACCIONES Y ACCESORIOS MENORES				\$4,608,802.00	\$4,608,802.00		\$4,608,802.00
8.2.1.3 SERVICIOS GENERALES				\$728,713,561.00	\$728,713,561.00		\$728,713,561.00
8.2.1.3.1 SERVICIOS BÁSICOS				\$230,468,922.00	\$230,468,922.00		\$230,468,922.00
8.2.1.3.2 SERVICIOS DE ARRENDAMIENTO				\$43,963,883.00	\$43,963,883.00		\$43,963,883.00
8.2.1.3.3 SERVICIOS PROFESIONALES, CIENTIFICOS, TECNICOS Y OTROS SERVICIOS				\$111,147,666.00	\$111,147,666.00		\$111,147,666.00
8.2.1.3.4 SERVICIOS FINANCIEROS, BANCARIOS Y COMERCIALES				\$12,929,022.00	\$12,929,022.00		\$12,929,022.00
8.2.1.3.5 SERVICIOS DE INSTALACION, REPARACION, MANTENIMIENTO Y CONSERVACION				\$243,969,339.00	\$243,969,339.00		\$243,969,339.00
8.2.1.3.6 SERVICIOS DE COMUNICACIÓN SOCIAL Y PUBLICIDAD				\$50,026,028.00	\$50,026,028.00		\$50,026,028.00
8.2.1.3.7 SERVICIOS DE TRASLADO Y VIÁTICOS				\$4,986,706.00	\$4,986,706.00		\$4,986,706.00
8.2.1.3.8 SERVICIOS OFICIALES				\$29,223,478.00	\$29,223,478.00		\$29,223,478.00
8.2.1.3.9 OTROS SERVICIOS GENERALES				\$1,998,517.00	\$1,998,517.00		\$1,998,517.00
8.2.1.4 TRANSFERENCIAS, ASIGNACIONES, SUBSIDIOS Y OTRAS AYUDAS				\$434,584,101.00	\$434,584,101.00		\$434,584,101.00
8.2.1.4.1 TRANSFERENCIAS INTERNAS Y ASIGNACIONES AL SECTOR PÚBLICO				\$13,640,000.00	\$13,640,000.00		\$13,640,000.00
8.2.1.4.3 SUBSIDIOS Y SUBVENCIONES				\$103,282,095.00	\$103,282,095.00		\$103,282,095.00
8.2.1.4.4 AYUDAS SOCIALES				\$190,696,194.00	\$190,696,194.00		\$190,696,194.00
8.2.1.4.5 PENSIONES Y JUBILACIONES				\$123,365,812.00	\$123,365,812.00		\$123,365,812.00
8.2.1.4.8 DONATIVOS				\$3,600,000.00	\$3,600,000.00		\$3,600,000.00
8.2.1.5 BIENES MUEBLES, INMUEBLES E INTANGIBLES				\$78,719,702.00	\$78,719,702.00		\$78,719,702.00
8.2.1.5.1 MOBILIARIO Y EQUIPO DE ADMINISTRACION				\$15,044,835.00	\$15,044,835.00		\$15,044,835.00



MUNICIPIO DE MERIDA YUCATAN

Mérida, Yucatán



Fecha y Hora de Impresión: 05/01/2018 08:53:37a. m.

BALANZA DE COMPROBACIÓN ACUMULADA AL 31/12/2017

Descripción	Saldo Inicial		Movimientos			Saldo Final	
	Deudor	Acreedor	Cargos	Abonos	Neto del Mes	Deudor	Acreedor
8.2.1.5.2 MOBILIARIO Y EQUIPO EDUCACIONAL Y RECREATIVO				\$15,000.00	\$15,000.00		\$15,000.00
8.2.1.5.4 VEHICULOS Y EQUIPOS DE TRANSPORTE				\$21,119,866.00	\$21,119,866.00		\$21,119,866.00
8.2.1.5.6 MAQUINARIA, OTROS EQUIPOS Y HERRAMIENTAS				\$42,282,044.00	\$42,282,044.00		\$42,282,044.00
8.2.1.5.7 ACTIVOS BIOLÓGICOS				\$257,957.00	\$257,957.00		\$257,957.00
8.2.1.6 INVERSIÓN PÚBLICA				\$648,905,137.00	\$648,905,137.00		\$648,905,137.00
8.2.1.6.1 OBRA PÚBLICA EN BIENES DE DOMINIO PÚBLICO				\$648,905,137.00	\$648,905,137.00		\$648,905,137.00
8.2.1.7 INVERSIONES FINANCIERAS Y OTRAS PROVISIONES				\$72,383,673.00	\$72,383,673.00		\$72,383,673.00
8.2.1.7.5 INVERSIONES EN FIDEICOMISOS, MANDATOS Y OTROS ANÁLOGOS				\$35,692,592.00	\$35,692,592.00		\$35,692,592.00
8.2.1.7.9 PROVISIONES PARA CONTINGENCIAS Y OTRAS EROGACIONES ESPECIALES				\$36,691,081.00	\$36,691,081.00		\$36,691,081.00
8.2.1.9 DEUDA PÚBLICA				\$21,346,251.00	\$21,346,251.00		\$21,346,251.00
8.2.1.9.1 AMORTIZACIÓN DE LA DEUDA PÚBLICA				\$10,756,632.00	\$10,756,632.00		\$10,756,632.00
8.2.1.9.2 INTERESES DE LA DEUDA PÚBLICA				\$9,716,819.00	\$9,716,819.00		\$9,716,819.00
8.2.1.9.3 COMISIONES DE LA DEUDA PÚBLICA				\$372,800.00	\$372,800.00		\$372,800.00
8.2.1.9.4 GASTOS DE LA DEUDA PÚBLICA				\$500,000.00	\$500,000.00		\$500,000.00
8.2.2 PRESUPUESTO DE EGRESOS POR EJERCER		\$7,017,337,653.29	\$6,674,162,492.43		\$343,175,160.86	\$343,175,160.86	
8.2.2.1 SERVICIOS PERSONALES		\$1,219,008,915.91	\$1,217,534,192.88		\$1,454,723.03	\$1,454,723.03	
8.2.2.1.1 REMUNERACIONES AL PERSONAL DE CARÁCTER PERMANENTE		\$637,947,131.81	\$656,993,540.21		\$953,591.60	\$953,591.60	
8.2.2.1.2 REMUNERACIONES AL PERSONAL DE CARÁCTER TRANSITORIO		\$83,028,796.40	\$83,028,678.47		\$117.93	\$117.93	
8.2.2.1.3 REMUNERACIONES ADICIONALES Y ESPECIALES		\$204,822,513.32	\$204,411,351.17		\$411,162.15	\$411,162.15	
8.2.2.1.4 SEGURIDAD SOCIAL		\$87,445,531.16	\$87,445,394.24		\$136.92	\$136.92	
8.2.2.1.5 OTRAS PRESTACIONES SOCIALES Y ECONÓMICAS		\$185,764,943.22	\$185,675,228.79		\$89,714.43	\$89,714.43	
8.2.2.2 MATERIALES Y SUMINISTROS		\$412,323,678.26	\$396,332,988.08		\$15,990,690.18	\$15,990,690.18	
8.2.2.2.1 MATERIALES DE ADMINISTRACIÓN, EMISIÓN DE DOCUMENTOS Y ARTÍCULOS OFICIALES		\$26,279,253.95	\$26,252,753.49		\$26,500.46	\$26,500.46	
8.2.2.2.2 ALIMENTOS Y UTENSILIOS		\$37,776,695.17	\$37,774,380.53		\$2,314.64	\$2,314.64	
8.2.2.2.4 MATERIALES Y ARTÍCULOS DE CONSTRUCCIÓN Y DE REPARACIÓN		\$208,202,778.13	\$192,653,426.44		\$15,549,351.69	\$15,549,351.69	
8.2.2.2.5 PRODUCTOS QUÍMICOS, FARMACÉUTICOS Y DE LABORATORIO		\$15,834,050.93	\$15,817,391.97		\$16,658.96	\$16,658.96	
8.2.2.2.6 COMBUSTIBLES, LUBRICANTES Y ADITIVOS		\$72,451,022.00	\$72,184,259.61		\$266,762.39	\$266,762.39	
8.2.2.2.7 VESTUARIO, BLANCOS, PRENDAS DE		\$30,303,420.00	\$30,183,067.08		\$120,352.92	\$120,352.92	

BALANZA DE COMPROBACIÓN
ACUMULADA AL 31/12/2017

Descripción	Saldo Inicial		Movimientos		Neto del Mes	Saldo Final	
	Deudor	Acreedor	Cargos	Abonos		Deudor	Acreedor
8.2.2.2.8 PROTECCION Y ARTÍCULOS DEPORTIVOS MATERIALES Y SUMINISTROS PARA SEGURIDAD			\$2,613,985.00	\$2,613,088.09	\$896.91	\$896.91	
8.2.2.2.9 HERRAMIENTAS, REFACCIONES Y ACCESORIOS MENORES			\$18,862,473.08	\$18,854,620.87	\$7,852.21	\$7,852.21	
8.2.2.3 SERVICIOS GENERALES			\$1,357,131,499.86	\$1,339,568,689.72	\$17,562,810.14	\$17,562,810.14	
8.2.2.3.1 SERVICIOS BÁSICOS			\$266,376,542.26	\$262,484,697.99	\$3,891,844.27	\$3,891,844.27	
8.2.2.3.2 SERVICIOS DE ARRENDAMIENTO			\$91,760,590.08	\$91,714,189.63	\$46,400.45	\$46,400.45	
8.2.2.3.3 SERVICIOS PROFESIONALES, CIENTIFICOS, TECNICOS Y OTROS SERVICIOS			\$286,688,584.50	\$274,908,526.19	\$11,780,058.31	\$11,780,058.31	
8.2.2.3.4 SERVICIOS FINANCIEROS, BANCARIOS Y COMERCIALES			\$18,848,804.70	\$18,812,460.17	\$36,344.53	\$36,344.53	
8.2.2.3.5 SERVICIOS DE INSTALACION, REPARACION, MANTENIMIENTO Y CONSERVACION			\$485,073,328.68	\$483,602,567.87	\$1,470,760.81	\$1,470,760.81	
8.2.2.3.6 SERVICIOS DE COMUNICACIÓN SOCIAL Y PUBLICIDAD			\$80,826,811.00	\$80,490,050.47	\$336,760.53	\$336,760.53	
8.2.2.3.7 SERVICIOS DE TRASLADO Y VIÁTICOS			\$12,842,043.25	\$12,841,606.06	\$437.19	\$437.19	
8.2.2.3.8 SERVICIOS OFICIALES			\$101,521,643.39	\$101,521,469.25	\$174.14	\$174.14	
8.2.2.3.9 OTROS SERVICIOS GENERALES			\$13,193,152.00	\$13,193,122.09	\$29.91	\$29.91	
8.2.2.4 TRANSFERENCIAS, ASIGNACIONES, SUBSIDIOS Y OTRAS AYUDAS			\$975,261,192.28	\$930,653,176.00	\$44,608,016.28	\$44,608,016.28	
8.2.2.4.1 TRANSFERENCIAS INTERNAS Y ASIGNACIONES AL SECTOR PÚBLICO			\$30,215,051.00	\$30,215,049.01	\$1.99	\$1.99	
8.2.2.4.3 SUBSIDIOS Y SUBVENCIONES			\$139,765,127.00	\$139,765,121.92	\$5.08	\$5.08	
8.2.2.4.4 AYUDAS SOCIALES			\$659,267,647.24	\$614,659,651.92	\$44,607,995.32	\$44,607,995.32	
8.2.2.4.5 PENSIONES Y JUBILACIONES			\$139,357,367.04	\$139,357,353.15	\$13.89	\$13.89	
8.2.2.4.8 DONATIVOS			\$6,656,000.00	\$6,656,000.00			
8.2.2.5 BIENES MUEBLES, INMUEBLES E INTANGIBLES			\$473,082,895.26	\$470,950,537.39	\$2,132,357.87	\$2,132,357.87	
8.2.2.5.1 MOBILIARIO Y EQUIPO DE ADMINISTRACION			\$279,085,619.85	\$278,784,203.02	\$301,416.83	\$301,416.83	
8.2.2.5.2 MOBILIARIO Y EQUIPO EDUCACIONAL Y RECREATIVO			\$15,924,640.24	\$14,393,500.82	\$1,531,139.42	\$1,531,139.42	
8.2.2.5.3 EQUIPO E INSTRUMENTAL MEDICO Y DE LABORATORIO			\$469,918.00	\$469,913.60	\$4.40	\$4.40	
8.2.2.5.4 VEHICULOS Y EQUIPOS DE TRANSPORTE			\$67,335,010.00	\$67,321,901.29	\$13,108.71	\$13,108.71	
8.2.2.5.5 EQUIPO DE DEFENSA Y SEGURIDAD			\$2,515,452.00	\$2,281,452.00	\$234,000.00	\$234,000.00	
8.2.2.5.6 MAQUINARIA, OTROS EQUIPOS Y HERRAMIENTAS			\$97,807,212.17	\$97,789,176.22	\$18,035.95	\$18,035.95	
8.2.2.5.7 ACTIVOS BIOLOGICOS			\$842,957.00	\$842,957.00			



MUNICIPIO DE MERIDA YUCATAN

Mérida, Yucatán



Fecha y Hora de Impresión: 05/01/2018 08:53:37a. m.

BALANZA DE COMPROBACIÓN
ACUMULADA AL 31/12/2017

Código	Descripción	Saldo Inicial		Movimientos			Saldo Final	
		Deudor	Acreedor	Cargos	Abonos	Neto del Mes	Deudor	Acreedor
8.2.2.5.8	BIENES INMUEBLES			\$1,000,000.00	\$1,000,000.00			
8.2.2.5.9	ACTIVOS INTANGIBLES			\$8,102,086.00	\$8,067,433.44	\$34,652.56	\$34,652.56	
8.2.2.6	INVERSION PÚBLICA			\$2,444,886,926.51	\$2,183,924,980.25	\$260,961,946.26	\$260,961,946.26	
8.2.2.6.1	OBRA PÚBLICA EN BIENES DE DOMINIO PUBLICO			\$2,432,227,243.38	\$2,174,264,768.41	\$257,962,474.97	\$257,962,474.97	
8.2.2.6.2	OBRA PUBLICA EN BIENES PROPIOS			\$12,659,683.13	\$9,660,211.84	\$2,999,471.29	\$2,999,471.29	
8.2.2.7	INVERSIONES FINANCIERAS Y OTRAS PROVISIONES			\$79,642,573.23	\$79,178,388.67	\$464,184.56	\$464,184.56	
8.2.2.7.5	INVERSIONES EN FIDEICOMISOS, MANDATOS Y OTROS ANÁLOGOS			\$40,323,320.23	\$39,859,135.67	\$464,184.56	\$464,184.56	
8.2.2.7.9	PROVISIONES PARA CONTINGENCIAS Y OTRAS EROGACIONES ESPECIALES			\$39,319,253.00	\$39,319,253.00			
8.2.2.9	DEUDA PÚBLICA			\$55,999,971.98	\$55,999,539.44	\$432.54	\$432.54	
8.2.2.9.1	AMORTIZACIÓN DE LA DEUDA PÚBLICA			\$10,756,633.46	\$10,756,632.94	\$0.52	\$0.52	
8.2.2.9.2	INTERESES DE LA DEUDA PÚBLICA			\$12,625,610.00	\$12,625,607.66	\$2.34	\$2.34	
8.2.2.9.3	COMISIONES DE LA DEUDA PÚBLICA			\$405,222.04	\$405,221.40	\$0.64	\$0.64	
8.2.2.9.4	GASTOS DE LA DEUDA PÚBLICA			\$1,195,399.00	\$1,195,396.20	\$2.80	\$2.80	
8.2.2.9.9	ADEUDOS DE EJERCICIOS FISCALES ANTERIORES (ADEFAS)			\$31,017,107.48	\$31,016,681.24	\$426.24	\$426.24	
8.2.3	MODIFICACIONES AL PRESUPUESTO DE EGRESOS APROBADO			\$2,636,951,484.39	\$3,214,262,402.39	\$577,310,918.00		\$577,310,918.00
8.2.3.1	SERVICIOS PERSONALES			\$130,055,345.39	\$133,445,779.39	\$3,390,434.00		\$3,390,434.00
8.2.3.1.1	REMUNERACIONES AL PERSONAL DE CARÁCTER PERMANENTE			\$41,037,088.39	\$36,368,774.00	-\$4,668,314.39		-\$4,668,314.39
8.2.3.1.2	REMUNERACIONES AL PERSONAL DE CARÁCTER TRANSITORIO			\$10,545,011.00	\$8,860,450.00	-\$1,684,561.00		-\$1,684,561.00
8.2.3.1.3	REMUNERACIONES ADICIONALES Y ESPECIALES			\$46,335,552.00	\$60,243,886.00	\$13,908,334.00		\$13,908,334.00
8.2.3.1.4	SEGURIDAD SOCIAL			\$9,296,993.00	\$8,964,665.39	-\$332,327.61		-\$332,327.61
8.2.3.1.5	OTRAS PRESTACIONES SOCIALES Y ECONOMICAS			\$22,840,701.00	\$19,008,004.00	-\$3,832,697.00		-\$3,832,697.00
8.2.3.2	MATERIALES Y SUMINISTROS			\$170,967,076.00	\$226,897,663.00	\$55,930,587.00		\$55,930,587.00
8.2.3.2.1	MATERIALES DE ADMINISTRACION, EMISION DE DOCUMENTOS Y ARTÍCULOS OFICIALES			\$13,798,802.00	\$9,344,745.00	-\$4,454,057.00		-\$4,454,057.00
8.2.3.2.2	ALIMENTOS Y UTENSILIOS			\$12,211,019.00	\$19,065,576.00	\$6,854,557.00		\$6,854,557.00
8.2.3.2.4	MATERIALES Y ARTÍCULOS DE CONSTRUCCION Y DE REPARACION			\$100,364,607.00	\$146,775,592.00	\$46,410,985.00		\$46,410,985.00
8.2.3.2.5	PRODUCTOS QUÍMICOS, FARMACEUTICOS Y DE LABORATORIO			\$5,304,089.00	\$9,121,384.00	\$3,817,295.00		\$3,817,295.00
8.2.3.2.6	COMBUSTIBLES, LUBRICANTES Y			\$14,016,837.00	\$10,318,692.00	-\$3,698,145.00		-\$3,698,145.00



MUNICIPIO DE MERIDA YUCATAN

Mérida, Yucatán



Fecha y Hora de Impresión: 05/01/2018 08:53:37a. m.

BALANZA DE COMPROBACIÓN
ACUMULADA AL 31/12/2017

Descripción	Saldo Inicial		Movimientos			Saldo Final	
	Deudor	Acreedor	Cargos	Abonos	Neto del Mes	Deudor	Acreedor
ADITIVOS							
8.2.3.2.7 VESTUARIO, BLANCOS, PRENDAS DE PROTECCION Y ARTÍCULOS DEPORTIVOS			\$13,095,936.00	\$15,420,435.00	\$2,324,499.00		\$2,324,499.00
8.2.3.2.8 MATERIALES Y SUMINISTROS PARA SEGURIDAD			\$27,033.00	\$2,604,705.00	\$2,577,672.00		\$2,577,672.00
8.2.3.2.9 HERRAMIENTAS, REFACCIONES Y ACCESORIOS MENORES			\$12,148,753.00	\$14,246,534.00	\$2,097,781.00		\$2,097,781.00
8.2.3.3 SERVICIOS GENERALES			\$447,540,487.00	\$611,168,487.00	\$163,628,000.00		\$163,628,000.00
8.2.3.3.1 SERVICIOS BÁSICOS			\$21,258,836.00	\$35,685,442.00	\$14,426,606.00		\$14,426,606.00
8.2.3.3.2 SERVICIOS DE ARRENDAMIENTO			\$25,319,516.00	\$47,422,044.00	\$22,102,528.00		\$22,102,528.00
8.2.3.3.3 SERVICIOS PROFESIONALES, CIENTIFICOS, TECNICOS Y OTROS SERVICIOS			\$97,859,220.00	\$159,973,926.00	\$62,114,706.00		\$62,114,706.00
8.2.3.3.4 SERVICIOS FINANCIEROS, BANCARIOS Y COMERCIALES			\$3,889,183.00	\$5,893,412.00	\$2,004,229.00		\$2,004,229.00
8.2.3.3.5 SERVICIOS DE INSTALACION, REPARACION, MANTENIMIENTO Y CONSERVACION			\$217,790,809.00	\$240,256,683.00	\$22,465,874.00		\$22,465,874.00
8.2.3.3.6 SERVICIOS DE COMUNICACIÓN SOCIAL Y PUBLICIDAD			\$27,609,762.00	\$30,800,385.00	\$3,190,623.00		\$3,190,623.00
8.2.3.3.7 SERVICIOS DE TRASLADO Y VIÁTICOS			\$7,986,981.00	\$7,803,225.00	-\$183,756.00		-\$183,756.00
8.2.3.3.8 SERVICIOS OFICIALES			\$38,585,746.00	\$72,138,735.00	\$33,552,989.00		\$33,552,989.00
8.2.3.3.9 OTROS SERVICIOS GENERALES			\$7,240,434.00	\$11,194,635.00	\$3,954,201.00		\$3,954,201.00
8.2.3.4 TRANSFERENCIAS, ASIGNACIONES, SUBSIDIOS Y OTRAS AYUDAS			\$290,596,827.00	\$478,910,171.00	\$188,313,344.00		\$188,313,344.00
8.2.3.4.1 TRANSFERENCIAS INTERNAS Y ASIGNACIONES AL SECTOR PÚBLICO			\$8,365,494.00	\$16,065,051.00	\$7,699,557.00		\$7,699,557.00
8.2.3.4.3 SUBSIDIOS Y SUBVENCIONES			\$32,255,356.00	\$31,829,392.00	-\$425,964.00		-\$425,964.00
8.2.3.4.4 AYUDAS SOCIALES			\$245,394,064.00	\$415,234,454.00	\$169,840,390.00		\$169,840,390.00
8.2.3.4.5 PENSIONES Y JUBILACIONES			\$3,403,139.00	\$12,733,274.00	\$9,330,135.00		\$9,330,135.00
8.2.3.4.8 DONATIVOS			\$1,178,774.00	\$3,048,000.00	\$1,869,226.00		\$1,869,226.00
8.2.3.5 BIENES MUEBLES, INMUEBLES E INTANGIBLES			\$393,196,349.00	\$383,030,522.00	-\$10,165,827.00		-\$10,165,827.00
8.2.3.5.1 MOBILIARIO Y EQUIPO DE ADMINISTRACION			\$265,971,378.00	\$263,580,654.00	-\$2,390,724.00		-\$2,390,724.00
8.2.3.5.2 MOBILIARIO Y EQUIPO EDUCACIONAL Y RECREATIVO			\$7,024,255.00	\$15,853,028.00	\$8,828,773.00		\$8,828,773.00
8.2.3.5.3 EQUIPO E INSTRUMENTAL MEDICO Y DE LABORATORIO			\$363,011.00	\$469,918.00	\$106,907.00		\$106,907.00
8.2.3.5.4 VEHICULOS Y EQUIPOS DE TRANSPORTE			\$40,699,422.00	\$46,215,144.00	\$5,515,722.00		\$5,515,722.00
8.2.3.5.5 EQUIPO DE DEFENSA Y SEGURIDAD			\$2,276,000.00	\$2,515,452.00	\$239,452.00		\$239,452.00
8.2.3.5.6 MAQUINARIA, OTROS EQUIPOS Y HERRAMIENTAS			\$70,604,836.00	\$44,709,240.00	-\$25,895,596.00		-\$25,895,596.00



MUNICIPIO DE MERIDA YUCATAN

Mérida, Yucatán



Fecha y Hora de Impresión: 05/01/2018 08:53:37a. m.

BALANZA DE COMPROBACIÓN
ACUMULADA AL 31/12/2017

Descripción	Saldo Inicial		Movimientos		Neto del Mes	Saldo Final	
	Deudor	Acreedor	Cargos	Abonos		Deudor	Acreedor
8.2.3.5.7			\$842,957.00	\$585,000.00	-\$257,957.00		-\$257,957.00
8.2.3.5.8			\$80,000.00	\$1,000,000.00	\$920,000.00		\$920,000.00
8.2.3.5.9			\$5,334,490.00	\$8,102,086.00	\$2,767,596.00		\$2,767,596.00
8.2.3.6			\$1,158,250,098.00	\$1,340,276,825.00	\$182,026,727.00		\$182,026,727.00
8.2.3.6.1			\$1,158,249,792.00	\$1,336,412,862.00	\$178,163,070.00		\$178,163,070.00
8.2.3.6.2			\$306.00	\$3,863,963.00	\$3,863,657.00		\$3,863,657.00
8.2.3.7			\$43,558,509.00	\$6,836,975.00	-\$36,721,534.00		-\$36,721,534.00
8.2.3.7.5			\$4,239,256.00	\$4,208,803.00	-\$30,453.00		-\$30,453.00
8.2.3.7.9			\$39,319,253.00	\$2,628,172.00	-\$36,691,081.00		-\$36,691,081.00
8.2.3.9			\$2,786,793.00	\$33,695,980.00	\$30,909,187.00		\$30,909,187.00
8.2.3.9.1			\$6.00	\$1.00	-\$5.00		-\$5.00
8.2.3.9.2			\$960,477.00	\$2,908,791.00	\$1,948,314.00		\$1,948,314.00
8.2.3.9.3			\$372,373.00	\$1,500.00	-\$370,873.00		-\$370,873.00
8.2.3.9.4			\$557,463.00	\$695,399.00	\$137,936.00		\$137,936.00
8.2.3.9.9			\$896,474.00	\$30,090,289.00	\$29,193,815.00		\$29,193,815.00
8.2.4			\$4,174,233,941.85	\$4,174,254,853.80	-\$20,911.95	-\$20,911.95	
8.2.4.1			\$1,164,730,155.24	\$1,164,730,155.24			
8.2.4.1.1			\$625,872,857.68	\$625,872,857.68			
8.2.4.1.2			\$73,479,484.76	\$73,479,484.76			
8.2.4.1.3			\$213,996,282.52	\$213,996,282.52			
8.2.4.1.4			\$80,648,207.11	\$80,648,207.11			
8.2.4.1.5			\$170,733,323.17	\$170,733,323.17			
8.2.4.2			\$225,375,287.26	\$225,375,287.26			
8.2.4.2.1			\$12,456,039.49	\$12,456,039.49			
8.2.4.2.2			\$25,570,111.71	\$25,570,111.71			
8.2.4.2.4			\$92,288,819.44	\$92,288,819.44			
8.2.4.2.5			\$10,513,302.97	\$10,513,302.97			
8.2.4.2.6			\$58,167,422.61	\$58,167,422.61			



MUNICIPIO DE MERIDA YUCATAN

Mérida, Yucatán



Fecha y Hora de Impresión: 05/01/2018 08:53:37a. m.

BALANZA DE COMPROBACIÓN
ACUMULADA AL 31/12/2017

Descripción	Saldo Inicial		Movimientos		Neto del Mes	Saldo Final	
	Deudor	Acreedor	Cargos	Abonos		Deudor	Acreedor
ADITIVOS							
8.2.4.2.7 VESTUARIO, BLANCOS, PRENDAS DE PROTECCION Y ARTÍCULOS DEPORTIVOS			\$17,087,668.08	\$17,087,668.08			
8.2.4.2.8 MATERIALES Y SUMINISTROS PARA SEGURIDAD			\$2,586,055.09	\$2,586,055.09			
8.2.4.2.9 HERRAMIENTAS, REFACCIONES Y ACCESORIOS MENORES			\$6,705,867.87	\$6,705,867.87			
8.2.4.3 SERVICIOS GENERALES			\$895,176,601.01	\$895,197,512.96	-\$20,911.95	-\$20,911.95	
8.2.4.3.1 SERVICIOS BÁSICOS			\$241,438,884.61	\$241,438,884.61			
8.2.4.3.2 SERVICIOS DE ARRENDAMIENTO			\$66,394,673.63	\$66,394,673.63			
8.2.4.3.3 SERVICIOS PROFESIONALES, CIENTIFICOS, TECNICOS Y OTROS SERVICIOS			\$179,116,714.54	\$179,137,626.49	-\$20,911.95	-\$20,911.95	
8.2.4.3.4 SERVICIOS FINANCIEROS, BANCARIOS Y COMERCIALES			\$15,557,852.53	\$15,557,852.53			
8.2.4.3.5 SERVICIOS DE INSTALACION, REPARACION, MANTENIMIENTO Y CONSERVACION			\$265,885,779.05	\$265,885,779.05			
8.2.4.3.6 SERVICIOS DE COMUNICACIÓN SOCIAL Y PUBLICIDAD			\$52,880,288.47	\$52,880,288.47			
8.2.4.3.7 SERVICIOS DE TRASLADO Y VIÁTICOS			\$4,895,266.84	\$4,895,266.84			
8.2.4.3.8 SERVICIOS OFICIALES			\$63,054,453.25	\$63,054,453.25			
8.2.4.3.9 OTROS SERVICIOS GENERALES			\$5,952,688.09	\$5,952,688.09			
8.2.4.4 TRANSFERENCIAS, ASIGNACIONES, SUBSIDIOS Y OTRAS AYUDAS			\$660,786,158.87	\$660,786,158.87			
8.2.4.4.1 TRANSFERENCIAS INTERNAS Y ASIGNACIONES AL SECTOR PÚBLICO			\$22,359,555.01	\$22,359,555.01			
8.2.4.4.3 SUBSIDIOS Y SUBVENCIONES			\$112,163,405.92	\$112,163,405.92			
8.2.4.4.4 AYUDAS SOCIALES			\$374,468,507.17	\$374,468,507.17			
8.2.4.4.5 PENSIONES Y JUBILACIONES			\$146,317,464.77	\$146,317,464.77			
8.2.4.4.8 DONATIVOS			\$5,477,226.00	\$5,477,226.00			
8.2.4.5 BIENES MUEBLES, INMUEBLES E INTANGIBLES			\$89,086,859.65	\$89,086,859.65			
8.2.4.5.1 MOBILIARIO Y EQUIPO DE ADMINISTRACION			\$13,272,955.87	\$13,272,955.87			
8.2.4.5.2 MOBILIARIO Y EQUIPO EDUCACIONAL Y RECREATIVO			\$7,425,858.06	\$7,425,858.06			
8.2.4.5.3 EQUIPO E INSTRUMENTAL MEDICO Y DE LABORATORIO			\$106,902.60	\$106,902.60			
8.2.4.5.4 VEHICULOS Y EQUIPOS DE TRANSPORTE			\$26,622,479.29	\$26,622,479.29			
8.2.4.5.5 EQUIPO DE DEFENSA Y SEGURIDAD			\$5,452.00	\$5,452.00			
8.2.4.5.6 MAQUINARIA, OTROS EQUIPOS Y			\$38,000,268.39	\$38,000,268.39			



MUNICIPIO DE MERIDA YUCATAN

Mérida, Yucatán



Fecha y Hora de Impresión: 05/01/2018 08:53:37a. m.

**BALANZA DE COMPROBACIÓN
ACUMULADA AL 31/12/2017**

Descripción	Saldo Inicial		Movimientos		Neto del Mes	Saldo Final	
	Deudor	Acreedor	Cargos	Abonos		Deudor	Acreedor
8.2.4.5.8 HERRAMIENTAS							
BIENES INMUEBLES			\$920,000.00	\$920,000.00			
8.2.4.5.9 ACTIVOS INTANGIBLES			\$2,732,943.44	\$2,732,943.44			
8.2.4.6 INVERSION PÚBLICA							
8.2.4.6.1 OBRA PÚBLICA EN BIENES DE DOMINIO PUBLICO			\$1,049,971,003.62	\$1,049,971,003.62			
8.2.4.6.2 OBRA PUBLICA EN BIENES PROPIOS			\$9,659,905.84	\$9,659,905.84			
8.2.4.7 INVERSIONES FINANCIERAS Y OTRAS PROVISIONES			\$35,651,034.06	\$35,651,034.06			
8.2.4.7.5 INVERSIONES EN FIDEICOMISOS, MANDATOS Y OTROS ANÁLOGOS			\$35,651,034.06	\$35,651,034.06			
8.2.4.9 DEUDA PÚBLICA			\$53,456,842.14	\$53,456,842.14			
8.2.4.9.1 AMORTIZACIÓN DE LA DEUDA PÚBLICA			\$10,756,626.94	\$10,756,626.94			
8.2.4.9.2 INTERESES DE LA DEUDA PÚBLICA			\$11,665,130.66	\$11,665,130.66			
8.2.4.9.3 COMISIONES DE LA DEUDA PÚBLICA			\$33,469.92	\$33,469.92			
8.2.4.9.4 GASTOS DE LA DEUDA PÚBLICA			\$637,933.20	\$637,933.20			
8.2.4.9.9 ADEUDOS DE EJERCICIOS FISCALES ANTERIORES (ADEFAS)			\$30,363,681.42	\$30,363,681.42			
8.2.5 PRESUPUESTO DE EGRESOS DEVENGADO			\$3,591,016,240.48	\$3,530,753,278.47	\$60,262,962.01	\$60,262,962.01	
8.2.5.1 SERVICIOS PERSONALES			\$1,107,252,088.86	\$1,097,032,303.71	\$10,219,785.15	\$10,219,785.15	
8.2.5.1.1 REMUNERACIONES AL PERSONAL DE CARÁCTER PERMANENTE			\$597,549,045.70	\$597,549,045.70			
8.2.5.1.2 REMUNERACIONES AL PERSONAL DE CARÁCTER TRANSITORIO			\$59,583,153.42	\$59,583,153.42			
8.2.5.1.3 REMUNERACIONES ADICIONALES Y ESPECIALES			\$210,988,475.36	\$210,988,475.36			
8.2.5.1.4 SEGURIDAD SOCIAL			\$78,338,752.63	\$68,127,836.27	\$10,210,916.36	\$10,210,916.36	
8.2.5.1.5 OTRAS PRESTACIONES SOCIALES Y ECONOMICAS			\$160,792,661.75	\$160,783,792.96	\$8,868.79	\$8,868.79	
8.2.5.2 MATERIALES Y SUMINISTROS			\$225,335,026.18	\$224,010,465.45	\$1,324,560.73	\$1,324,560.73	
8.2.5.2.1 MATERIALES DE ADMINISTRACION, EMISION DE DOCUMENTOS Y ARTÍCULOS OFICIALES			\$12,453,664.54	\$12,453,664.54			
8.2.5.2.2 ALIMENTOS Y UTENSILIOS			\$25,559,897.72	\$25,476,087.98	\$83,809.74	\$83,809.74	
8.2.5.2.4 MATERIALES Y ARTÍCULOS DE CONSTRUCCION Y DE REPARACION			\$92,270,703.31	\$91,069,892.98	\$1,200,810.33	\$1,200,810.33	
8.2.5.2.5 PRODUCTOS QUÍMICOS, FARMACEUTICOS Y DE LABORATORIO			\$10,512,280.04	\$10,472,339.38	\$39,940.66	\$39,940.66	
8.2.5.2.6 COMBUSTIBLES, LUBRICANTES Y ADITIVOS			\$58,167,422.61	\$58,167,422.61			
8.2.5.2.7 VESTUARIO, BLANCOS, PRENDAS DE			\$17,086,272.08	\$17,086,272.08			



**BALANZA DE COMPROBACIÓN
ACUMULADA AL 31/12/2017**

Descripción	Saldo Inicial		Movimientos		Neto del Mes	Saldo Final	
	Deudor	Acreedor	Cargos	Abonos		Deudor	Acreedor
8.2.5.2.8 PROTECCION Y ARTÍCULOS DEPORTIVOS MATERIALES Y SUMINISTROS PARA SEGURIDAD			\$2,586,055.09	\$2,586,055.09			
8.2.5.2.9 HERRAMIENTAS, REFACCIONES Y ACCESORIOS MENORES			\$6,698,730.79	\$6,698,730.79			
8.2.5.3 SERVICIOS GENERALES			\$878,194,963.59	\$876,318,764.56	\$1,876,199.03	\$1,876,199.03	
8.2.5.3.1 SERVICIOS BÁSICOS			\$241,389,529.09	\$241,389,529.09			
8.2.5.3.2 SERVICIOS DE ARRENDAMIENTO			\$66,020,010.55	\$65,909,439.25	\$110,571.30	\$110,571.30	
8.2.5.3.3 SERVICIOS PROFESIONALES, CIENTIFICOS, TECNICOS Y OTROS SERVICIOS			\$163,597,171.31	\$163,576,124.43	\$21,046.88	\$21,046.88	
8.2.5.3.4 SERVICIOS FINANCIEROS, BANCARIOS Y COMERCIALES			\$15,559,800.22	\$15,559,800.22			
8.2.5.3.5 SERVICIOS DE INSTALACION, REPARACION, MANTENIMIENTO Y CONSERVACION			\$265,055,285.41	\$263,322,355.56	\$1,732,929.85	\$1,732,929.85	
8.2.5.3.6 SERVICIOS DE COMUNICACIÓN SOCIAL Y PUBLICIDAD			\$52,879,890.47	\$52,879,890.47			
8.2.5.3.7 SERVICIOS DE TRASLADO Y VIÁTICOS			\$4,845,435.59	\$4,836,800.59	\$8,635.00	\$8,635.00	
8.2.5.3.8 SERVICIOS OFICIALES			\$62,895,152.86	\$62,892,136.86	\$3,016.00	\$3,016.00	
8.2.5.3.9 OTROS SERVICIOS GENERALES			\$5,952,688.09	\$5,952,688.09			
8.2.5.4 TRANSFERENCIAS, ASIGNACIONES, SUBSIDIOS Y OTRAS AYUDAS			\$605,969,336.56	\$598,130,371.82	\$7,838,964.74	\$7,838,964.74	
8.2.5.4.1 TRANSFERENCIAS INTERNAS Y ASIGNACIONES AL SECTOR PÚBLICO			\$22,359,555.01	\$22,359,555.01			
8.2.5.4.3 SUBSIDIOS Y SUBVENCIONES			\$112,163,405.92	\$112,163,405.92			
8.2.5.4.4 AYUDAS SOCIALES			\$322,736,386.34	\$315,733,339.75	\$7,003,046.59	\$7,003,046.59	
8.2.5.4.5 PENSIONES Y JUBILACIONES			\$143,240,763.29	\$142,404,845.14	\$835,918.15	\$835,918.15	
8.2.5.4.8 DONATIVOS			\$5,469,226.00	\$5,469,226.00			
8.2.5.5 BIENES MUEBLES, INMUEBLES E INTANGIBLES			\$89,086,859.65	\$86,827,156.61	\$2,259,703.04	\$2,259,703.04	
8.2.5.5.1 MOBILIARIO Y EQUIPO DE ADMINISTRACION			\$13,272,955.87	\$13,231,880.34	\$41,075.53	\$41,075.53	
8.2.5.5.2 MOBILIARIO Y EQUIPO EDUCACIONAL Y RECREATIVO			\$7,425,858.06	\$5,292,188.86	\$2,133,669.20	\$2,133,669.20	
8.2.5.5.3 EQUIPO E INSTRUMENTAL MEDICO Y DE LABORATORIO			\$106,902.60	\$106,902.60			



MUNICIPIO DE MERIDA YUCATAN

Mérida, Yucatán



Fecha y Hora de Impresión: 05/01/2018 08:53:37a. m.

**BALANZA DE COMPROBACIÓN
ACUMULADA AL 31/12/2017**

Descripción	Saldo Inicial		Movimientos		Neto del Mes	Saldo Final	
	Deudor	Acreedor	Cargos	Abonos		Deudor	Acreedor
8.2.5.5.4							
VEHICULOS Y EQUIPOS DE TRANSPORTE			\$26,622,479.29	\$26,622,479.29			
8.2.5.5.5							
EQUIPO DE DEFENSA Y SEGURIDAD			\$5,452.00	\$5,452.00			
8.2.5.5.6							
MAQUINARIA, OTROS EQUIPOS Y HERRAMIENTAS			\$38,000,268.39	\$38,000,268.39			
8.2.5.5.8							
BIENES INMUEBLES			\$920,000.00	\$920,000.00			
8.2.5.5.9							
ACTIVOS INTANGIBLES			\$2,732,943.44	\$2,647,985.13	\$84,958.31	\$84,958.31	
8.2.5.6							
INVERSION PÚBLICA			\$597,205,659.95	\$563,382,255.31	\$33,823,404.64	\$33,823,404.64	
8.2.5.6.1							
OBRA PÚBLICA EN BIENES DE DOMINIO PUBLICO			\$596,341,474.24	\$562,518,069.60	\$33,823,404.64	\$33,823,404.64	
8.2.5.6.2							
OBRA PUBLICA EN BIENES PROPIOS			\$864,185.71	\$864,185.71			
8.2.5.7							
INVERSIONES FINANCIERAS Y OTRAS PROVISIONES			\$35,229,108.83	\$32,308,764.15	\$2,920,344.68	\$2,920,344.68	
8.2.5.7.5							
INVERSIONES EN FIDEICOMISOS, MANDATOS Y OTROS ANÁLOGOS			\$35,229,108.83	\$32,308,764.15	\$2,920,344.68	\$2,920,344.68	
8.2.5.9							
DEUDA PÚBLICA			\$52,743,196.86	\$52,743,196.86			
8.2.5.9.1							
AMORTIZACIÓN DE LA DEUDA PÚBLICA			\$10,756,626.48	\$10,756,626.48			
8.2.5.9.2							
INTERESES DE LA DEUDA PÚBLICA			\$11,665,130.66	\$11,665,130.66			
8.2.5.9.3							
COMISIONES DE LA DEUDA PÚBLICA			\$3,169.40	\$3,169.40			
8.2.5.9.4							
GASTOS DE LA DEUDA PÚBLICA			\$637,933.20	\$637,933.20			
8.2.5.9.9							
ADEUDOS DE EJERCICIOS FISCALES ANTERIORES (ADEFAS)			\$29,680,337.12	\$29,680,337.12			
8.2.6							
PRESUPUESTO DE EGRESOS EJERCIDO			\$3,418,522,129.19	\$3,418,522,129.19			
8.2.6.1							
SERVICIOS PERSONALES			\$1,022,967,013.10	\$1,022,967,013.10			
8.2.6.1.1							
REMUNERACIONES AL PERSONAL DE CARÁCTER PERMANENTE			\$590,149,696.67	\$590,149,696.67			
8.2.6.1.2							
REMUNERACIONES AL PERSONAL DE CARÁCTER TRANSITORIO			\$58,688,558.19	\$58,688,558.19			
8.2.6.1.3							
REMUNERACIONES ADICIONALES Y ESPECIALES			\$155,134,088.17	\$155,134,088.17			
8.2.6.1.4							
SEGURIDAD SOCIAL			\$65,944,954.69	\$65,944,954.69			
8.2.6.1.5							
OTRAS PRESTACIONES SOCIALES Y ECONOMICAS			\$153,049,715.38	\$153,049,715.38			
8.2.6.2							
MATERIALES Y SUMINISTROS			\$224,007,108.45	\$224,007,108.45			
8.2.6.2.1							
MATERIALES DE ADMINISTRACION, EMISION DE DOCUMENTOS Y ARTÍCULOS OFICIALES			\$12,453,664.54	\$12,453,664.54			
8.2.6.2.2							
ALIMENTOS Y UTENSILIOS			\$25,473,267.98	\$25,473,267.98			
8.2.6.2.4							
MATERIALES Y ARTÍCULOS DE CONSTRUCCION Y DE REPARACION			\$91,069,892.98	\$91,069,892.98			
8.2.6.2.5							
PRODUCTOS QUÍMICOS, FARMACEUTICOS			\$10,472,339.38	\$10,472,339.38			



MUNICIPIO DE MERIDA YUCATAN

Mérida, Yucatán



Fecha y Hora de Impresión: 05/01/2018 08:53:37a. m.

BALANZA DE COMPROBACIÓN ACUMULADA AL 31/12/2017

Descripción	Saldo Inicial		Movimientos		Neto del Mes	Saldo Final	
	Deudor	Acreedor	Cargos	Abonos		Deudor	Acreedor
Y DE LABORATORIO							
8.2.6.2.6 COMBUSTIBLES, LUBRICANTES Y ADITIVOS			\$58,167,422.61	\$58,167,422.61			
8.2.6.2.7 VESTUARIO, BLANCOS, PRENDAS DE PROTECCION Y ARTÍCULOS DEPORTIVOS			\$17,085,735.08	\$17,085,735.08			
8.2.6.2.8 MATERIALES Y SUMINISTROS PARA SEGURIDAD			\$2,586,055.09	\$2,586,055.09			
8.2.6.2.9 HERRAMIENTAS, REFACCIONES Y ACCESORIOS MENORES			\$6,698,730.79	\$6,698,730.79			
8.2.6.3 SERVICIOS GENERALES			\$873,417,268.76	\$873,417,268.76			
8.2.6.3.1 SERVICIOS BÁSICOS			\$241,349,329.21	\$241,349,329.21			
8.2.6.3.2 SERVICIOS DE ARRENDAMIENTO			\$65,909,439.25	\$65,909,439.25			
8.2.6.3.3 SERVICIOS PROFESIONALES, CIENTIFICOS, TECNICOS Y OTROS SERVICIOS			\$161,535,253.40	\$161,535,253.40			
8.2.6.3.4 SERVICIOS FINANCIEROS, BANCARIOS Y COMERCIALES			\$14,953,543.25	\$14,953,543.25			
8.2.6.3.5 SERVICIOS DE INSTALACION, REPARACION, MANTENIMIENTO Y CONSERVACION			\$263,265,148.42	\$263,265,148.42			
8.2.6.3.6 SERVICIOS DE COMUNICACIÓN SOCIAL Y PUBLICIDAD			\$52,879,890.47	\$52,879,890.47			
8.2.6.3.7 SERVICIOS DE TRASLADO Y VIÁTICOS			\$4,798,439.81	\$4,798,439.81			
8.2.6.3.8 SERVICIOS OFICIALES			\$62,773,536.86	\$62,773,536.86			
8.2.6.3.9 OTROS SERVICIOS GENERALES			\$5,952,688.09	\$5,952,688.09			
8.2.6.4 TRANSFERENCIAS, ASIGNACIONES, SUBSIDIOS Y OTRAS AYUDAS			\$584,257,020.87	\$584,257,020.87			
8.2.6.4.1 TRANSFERENCIAS INTERNAS Y ASIGNACIONES AL SECTOR PÚBLICO			\$22,359,555.01	\$22,359,555.01			
8.2.6.4.3 SUBSIDIOS Y SUBVENCIONES			\$112,163,405.92	\$112,163,405.92			
8.2.6.4.4 AYUDAS SOCIALES			\$312,041,659.86	\$312,041,659.86			
8.2.6.4.5 PENSIONES Y JUBILACIONES			\$132,223,174.08	\$132,223,174.08			
8.2.6.4.8 DONATIVOS			\$5,469,226.00	\$5,469,226.00			
8.2.6.5 BIENES MUEBLES, INMUEBLES E INTANGIBLES			\$86,827,156.61	\$86,827,156.61			
8.2.6.5.1 MOBILIARIO Y EQUIPO DE ADMINISTRACION			\$13,231,880.34	\$13,231,880.34			
8.2.6.5.2 MOBILIARIO Y EQUIPO EDUCACIONAL Y RECREATIVO			\$5,292,188.86	\$5,292,188.86			
8.2.6.5.3 EQUIPO E INSTRUMENTAL MEDICO Y DE LABORATORIO			\$106,902.60	\$106,902.60			
8.2.6.5.4 VEHICULOS Y EQUIPOS DE TRANSPORTE			\$26,622,479.29	\$26,622,479.29			
8.2.6.5.5 EQUIPO DE DEFENSA Y SEGURIDAD			\$5,452.00	\$5,452.00			
8.2.6.5.6 MAQUINARIA, OTROS EQUIPOS Y			\$38,000,268.39	\$38,000,268.39			



**BALANZA DE COMPROBACIÓN
ACUMULADA AL 31/12/2017**

Descripción	Saldo Inicial		Movimientos		Neto del Mes	Saldo Final	
	Deudor	Acreedor	Cargos	Abonos		Deudor	Acreedor
8.2.6.5.8 HERRAMIENTAS							
BIENES INMUEBLES			\$920,000.00	\$920,000.00			
8.2.6.5.9 ACTIVOS INTANGIBLES			\$2,647,985.13	\$2,647,985.13			
8.2.6.6 INVERSION PÚBLICA			\$542,025,754.78	\$542,025,754.78			
8.2.6.6.1 OBRA PÚBLICA EN BIENES DE DOMINIO PÚBLICO			\$541,161,569.07	\$541,161,569.07			
8.2.6.6.2 OBRA PUBLICA EN BIENES PROPIOS			\$864,185.71	\$864,185.71			
8.2.6.7 INVERSIONES FINANCIERAS Y OTRAS PROVISIONES			\$32,277,609.76	\$32,277,609.76			
8.2.6.7.5 INVERSIONES EN FIDEICOMISOS, MANDATOS Y OTROS ANÁLOGOS			\$32,277,609.76	\$32,277,609.76			
8.2.6.9 DEUDA PÚBLICA			\$52,743,196.86	\$52,743,196.86			
8.2.6.9.1 AMORTIZACIÓN DE LA DEUDA PÚBLICA			\$10,756,626.48	\$10,756,626.48			
8.2.6.9.2 INTERESES DE LA DEUDA PÚBLICA			\$11,665,130.66	\$11,665,130.66			
8.2.6.9.3 COMISIONES DE LA DEUDA PÚBLICA			\$3,169.40	\$3,169.40			
8.2.6.9.4 GASTOS DE LA DEUDA PÚBLICA			\$637,933.20	\$637,933.20			
8.2.6.9.9 ADEUDOS DE EJERCICIOS FISCALES ANTERIORES (ADEFAS)			\$29,680,337.12	\$29,680,337.12			
8.2.7 PRESUPUESTO DE EGRESOS PAGADO			\$3,393,636,705.61	\$24,791,784.53	\$3,368,844,921.08	\$3,368,844,921.08	
8.2.7.1 SERVICIOS PERSONALES			\$1,019,800,995.96	\$3,166,017.14	\$1,016,634,978.82	\$1,016,634,978.82	
8.2.7.1.1 REMUNERACIONES AL PERSONAL DE CARÁCTER PERMANENTE			\$587,632,639.84	\$2,517,056.83	\$585,115,583.01	\$585,115,583.01	
8.2.7.1.2 REMUNERACIONES AL PERSONAL DE CARÁCTER TRANSITORIO			\$58,587,336.13	\$101,222.06	\$58,486,114.07	\$58,486,114.07	
8.2.7.1.3 REMUNERACIONES ADICIONALES Y ESPECIALES			\$155,067,992.01	\$66,096.16	\$155,001,895.85	\$155,001,895.85	
8.2.7.1.4 SEGURIDAD SOCIAL			\$65,628,030.40	\$316,924.29	\$65,311,106.11	\$65,311,106.11	
8.2.7.1.5 OTRAS PRESTACIONES SOCIALES Y ECONOMICAS			\$152,884,997.58	\$164,717.80	\$152,720,279.78	\$152,720,279.78	
8.2.7.2 MATERIALES Y SUMINISTROS			\$224,001,090.27	\$6,018.18	\$223,995,072.09	\$223,995,072.09	
8.2.7.2.1 MATERIALES DE ADMINISTRACION, EMISION DE DOCUMENTOS Y ARTÍCULOS OFICIALES			\$12,451,576.54	\$2,088.00	\$12,449,488.54	\$12,449,488.54	
8.2.7.2.2 ALIMENTOS Y UTENSILIOS			\$25,469,337.80	\$3,930.18	\$25,465,407.62	\$25,465,407.62	
8.2.7.2.4 MATERIALES Y ARTÍCULOS DE CONSTRUCCION Y DE REPARACION			\$91,069,892.98		\$91,069,892.98	\$91,069,892.98	
8.2.7.2.5 PRODUCTOS QUÍMICOS, FARMACEUTICOS Y DE LABORATORIO			\$10,472,339.38		\$10,472,339.38	\$10,472,339.38	
8.2.7.2.6 COMBUSTIBLES, LUBRICANTES Y ADITIVOS			\$58,167,422.61		\$58,167,422.61	\$58,167,422.61	
8.2.7.2.7 VESTUARIO, BLANCOS, PRENDAS DE PROTECCION Y ARTÍCULOS DEPORTIVOS			\$17,085,735.08		\$17,085,735.08	\$17,085,735.08	



MUNICIPIO DE MERIDA YUCATAN

Mérida, Yucatán



Fecha y Hora de Impresión: 05/01/2018 08:53:37a. m.

**BALANZA DE COMPROBACIÓN
ACUMULADA AL 31/12/2017**

Código	Descripción	Saldo Inicial		Movimientos		Neto del Mes	Saldo Final	
		Deudor	Acreedor	Cargos	Abonos		Deudor	Acreedor
8.2.7.2.8	MATERIALES Y SUMINISTROS PARA SEGURIDAD			\$2,586,055.09		\$2,586,055.09	\$2,586,055.09	
8.2.7.2.9	HERRAMIENTAS, REFACCIONES Y ACCESORIOS MENORES			\$6,698,730.79		\$6,698,730.79	\$6,698,730.79	
8.2.7.3	SERVICIOS GENERALES			\$873,170,366.27	\$246,902.49	\$872,923,463.78	\$872,923,463.78	
8.2.7.3.1	SERVICIOS BÁSICOS			\$241,176,506.47	\$172,822.74	\$241,003,683.73	\$241,003,683.73	
8.2.7.3.2	SERVICIOS DE ARRENDAMIENTO			\$65,909,439.25		\$65,909,439.25	\$65,909,439.25	
8.2.7.3.3	SERVICIOS PROFESIONALES, CIENTIFICOS, TECNICOS Y OTROS SERVICIOS			\$161,508,716.08	\$26,537.32	\$161,482,178.76	\$161,482,178.76	
8.2.7.3.4	SERVICIOS FINANCIEROS, BANCARIOS Y COMERCIALES			\$14,925,224.86	\$28,318.39	\$14,896,906.47	\$14,896,906.47	
8.2.7.3.5	SERVICIOS DE INSTALACION, REPARACION, MANTENIMIENTO Y CONSERVACION			\$263,248,335.38	\$16,813.04	\$263,231,522.34	\$263,231,522.34	
8.2.7.3.6	SERVICIOS DE COMUNICACIÓN SOCIAL Y PUBLICIDAD			\$52,879,890.47		\$52,879,890.47	\$52,879,890.47	
8.2.7.3.7	SERVICIOS DE TRASLADO Y VIÁTICOS			\$4,796,158.81	\$2,281.00	\$4,793,877.81	\$4,793,877.81	
8.2.7.3.8	SERVICIOS OFICIALES			\$62,773,406.86	\$130.00	\$62,773,276.86	\$62,773,276.86	
8.2.7.3.9	OTROS SERVICIOS GENERALES			\$5,952,688.09		\$5,952,688.09	\$5,952,688.09	
8.2.7.4	TRANSFERENCIAS, ASIGNACIONES, SUBSIDIOS Y OTRAS AYUDAS			\$577,306,922.90	\$6,856,458.92	\$570,450,463.98	\$570,450,463.98	
8.2.7.4.1	TRANSFERENCIAS INTERNAS Y ASIGNACIONES AL SECTOR PÚBLICO			\$21,849,555.01	\$510,000.00	\$21,339,555.01	\$21,339,555.01	
8.2.7.4.3	SUBSIDIOS Y SUBVENCIONES			\$107,509,765.92	\$4,653,640.00	\$102,856,125.92	\$102,856,125.92	
8.2.7.4.4	AYUDAS SOCIALES			\$310,436,781.45	\$1,511,239.36	\$308,925,542.09	\$308,925,542.09	
8.2.7.4.5	PENSIONES Y JUBILACIONES			\$132,041,594.52	\$181,579.56	\$131,860,014.96	\$131,860,014.96	
8.2.7.4.8	DONATIVOS			\$5,469,226.00		\$5,469,226.00	\$5,469,226.00	
8.2.7.5	BIENES MUEBLES, INMUEBLES E INTANGIBLES			\$75,494,485.35	\$11,332,671.26	\$64,161,814.09	\$64,161,814.09	
8.2.7.5.1	MOBILIARIO Y EQUIPO DE ADMINISTRACION			\$12,771,749.49	\$460,130.85	\$12,311,618.64	\$12,311,618.64	
8.2.7.5.2	MOBILIARIO Y EQUIPO EDUCACIONAL Y RECREATIVO			\$5,235,576.62	\$56,612.24	\$5,178,964.38	\$5,178,964.38	
8.2.7.5.3	EQUIPO E INSTRUMENTAL MEDICO Y DE LABORATORIO			\$106,902.60		\$106,902.60	\$106,902.60	
8.2.7.5.4	VEHICULOS Y EQUIPOS DE TRANSPORTE			\$26,622,479.29		\$26,622,479.29	\$26,622,479.29	
8.2.7.5.5	EQUIPO DE DEFENSA Y SEGURIDAD			\$5,452.00		\$5,452.00	\$5,452.00	
8.2.7.5.6	MAQUINARIA, OTROS EQUIPOS Y HERRAMIENTAS			\$27,184,340.22	\$10,815,928.17	\$16,368,412.05	\$16,368,412.05	
8.2.7.5.8	BIENES INMUEBLES			\$920,000.00		\$920,000.00	\$920,000.00	
8.2.7.5.9	ACTIVOS INTANGIBLES			\$2,647,985.13		\$2,647,985.13	\$2,647,985.13	



MUNICIPIO DE MERIDA YUCATAN

Mérida, Yucatán



Fecha y Hora de Impresión: 05/01/2018 08:53:37a. m.

BALANZA DE COMPROBACIÓN ACUMULADA AL 31/12/2017

Descripción	Saldo Inicial		Movimientos		Neto del Mes	Saldo Final	
	Deudor	Acreedor	Cargos	Abonos		Deudor	Acreedor
8.2.7.6 INVERSION PÚBLICA			\$539,086,133.94	\$2,939,620.84	\$536,146,513.10	\$536,146,513.10	
8.2.7.6.1 OBRA PÚBLICA EN BIENES DE DOMINIO PUBLICO			\$538,221,948.23	\$2,939,620.84	\$535,282,327.39	\$535,282,327.39	
8.2.7.6.2 OBRA PUBLICA EN BIENES PROPIOS			\$864,185.71		\$864,185.71	\$864,185.71	
8.2.7.7 INVERSIONES FINANCIERAS Y OTRAS PROVISIONES			\$32,277,609.76		\$32,277,609.76	\$32,277,609.76	
8.2.7.7.5 INVERSIONES EN FIDEICOMISOS, MANDATOS Y OTROS ANÁLOGOS			\$32,277,609.76		\$32,277,609.76	\$32,277,609.76	
8.2.7.9 DEUDA PÚBLICA			\$52,499,101.16	\$244,095.70	\$52,255,005.46	\$52,255,005.46	
8.2.7.9.1 AMORTIZACIÓN DE LA DEUDA PÚBLICA			\$10,756,626.48		\$10,756,626.48	\$10,756,626.48	
8.2.7.9.2 INTERESES DE LA DEUDA PÚBLICA			\$11,665,130.66		\$11,665,130.66	\$11,665,130.66	
8.2.7.9.3 COMISIONES DE LA DEUDA PÚBLICA			\$2,547.88	\$621.52	\$1,926.36	\$1,926.36	
8.2.7.9.4 GASTOS DE LA DEUDA PÚBLICA			\$637,933.20		\$637,933.20	\$637,933.20	
8.2.7.9.9 ADEUDOS DE EJERCICIOS FISCALES ANTERIORES (ADEFAS)			\$29,436,862.94	\$243,474.18	\$29,193,388.76	\$29,193,388.76	
TOTAL =	\$9,108,562,943.64	\$9,108,562,943.64	\$213,036,934,682.46	\$213,036,934,682.46	\$0.00	\$12,707,390,622.16	\$12,707,390,622.16