



**Mérida**

Ciudad Blanca  
AYUNTAMIENTO 2015-2018

Mérida, Yucatán a 16 de Octubre del 2017  
DFTM/SCA/DC Of. 820/17  
CLASIFICACION:PB  
ASUNTO: Envío de Documentación

**C.P. Mario Can Marín**  
**Auditor Superior del Estado de Yucatán**

Por este medio le envío en forma impresa y en C.D., los Informes de Gestión Financiera Trimestrales por el periodo de Julio-Septiembre del 2017, con la finalidad de dar cumplimiento a los artículos 23 de la Ley de Fiscalización de la Cuenta Pública del Estado de Yucatán, y 169 la Ley de Presupuesto y Contabilidad del Estado de Yucatán y la Ley General de Contabilidad Gubernamental.

- Estado de Ingresos y Gastos
- Estado de Variación en la Hacienda Pública
- Estado Analítico de la Deuda y Otros Pasivos
- Estado de Cambios en la Situación Financiera
- Estado de Flujo de Efectivo
- Estado Analítico del Activo
- Estado de Situación Financiera
- Deuda por Pagar
- Compromisos
- Activos y Pasivos
- Anexo Desglose de Ingresos
- Anexo Desglose de Gastos
- Balanza de Comprobación

003600

(1 disco).  
AUDITORÍA SUPERIOR DEL ESTADO DE YUCATÁN  
H. CONGRESO DEL ESTADO DE YUCATÁN  
**ASEY**

18 OCT 2017

HORA: 12:08 Vo. Bo. *JP*  
Recepción de Informes de la Cuenta Pública y Correspondencia

Sin más por el momento me despido no sin enviarle un cordial saludo

**ATENTAMENTE**

*JP*  
**C.P. Juan Carlos Rosel Flores, Mtro.**  
**Director de Finanzas y Tesorero Municipal**

c.c.p. CP. Javier Cámara Menéndezr/Subdirector de Contabilidad y Administración  
c.c.p. Archivo



MUNICIPIO DE MERIDA YUCATAN  
 DIRECCIÓN DE FINANZAS Y TESORERÍA MUNICIPAL  
 ESTADO DE INGRESOS Y GASTOS  
 DEL 1° AL 30 DE SEPTIEMBRE DE 2017  
 Y ACUMULADO DEL 1° DE ENERO AL 30 DE SEPTIEMBRE DE 2017

	MENSUAL	%	ACUMULADO	%		MENSUAL	%	ACUMULADO	%
IMPUESTOS	\$53,150,152.56	20%	\$667,410,427.62	28%	SERVICIOS PERSONALES	\$81,899,586.93	35%	\$761,703,955.34	37%
CONTRIBUCIONES DE MEJORAS	\$0.00	0%	\$0.00	0%	MATERIALES Y SUMINISTROS	\$20,286,105.18	9%	\$154,639,985.18	8%
DERECHOS	\$16,029,390.27	6%	\$146,382,526.53	6%	SERVICIOS GENERALES	\$64,249,725.49	27%	\$572,821,338.36	28%
PRODUCTOS DE TIPO CORRIENTE	\$4,469,731.43	2%	\$31,101,437.30	1%	TRANSFERENCIAS, ASIGNACIONES, SUBSIDIOS Y OTRAS AYUDAS	\$41,628,080.88	18%	\$377,333,591.05	18%
APROVECHAMIENTOS DE TIPO CORRIENTE	\$769,811.92	0%	\$9,657,134.75	0%	INTERESES, COMISIONES Y OTROS GASTOS DE LA DEUDA PÚBLICA	\$1,032,618.42	0%	\$8,905,216.30	1%
PARTICIPACIONES	\$112,914,722.39	44%	\$879,677,115.49	37%	OTROS GASTOS Y PERDIDAS EXTRAORDINARIAS	\$5,430,582.31	2%	\$49,820,585.65	2%
APORTACIONES	\$65,427,505.00	25%	\$523,420,040.00	22%	INVERSION PÚBLICA	\$20,756,394.68	9%	\$132,336,688.88	6%
CONVENIOS	\$2,072,340.43	1%	\$74,824,796.48	3%					
TRANSFERENCIAS INTERNAS Y ASIGNACIONES AL SECTOR PÚBLICO	\$0.00	0%	\$0.00	0%					
TRANSFERENCIAS AL RESTO DEL SECTOR PÚBLICO	\$0.00	0%	\$0.00	0%					
AYUDAS SOCIALES	\$0.00	0%	\$0.00	0%					
OTROS INGRESOS Y BENEFICIOS	\$4,721,328.93	2%	\$60,568,197.34	3%					
<b>TOTAL DE INGRESOS</b>	<b>259,551,982.93</b>	<b>100%</b>	<b>2,393,141,675.51</b>	<b>100%</b>	<b>TOTAL DE EGRESOS</b>	<b>235,283,083.69</b>	<b>100%</b>	<b>2,057,561,270.76</b>	<b>100%</b>

EXISTENCIA INICIAL

BANCOS (31-08-17)	\$762,085,532.03 (31-12-16)	\$724,500,292.16
OTROS ACTIVOS (31-08-17)	\$9,254,566,033.12 (31-12-16)	\$8,384,062,661.48
PASIVOS (31-08-17)	(\$7,221,807,867.68) (31-12-16)	(\$6,795,944,123.32)
HACIENDA PÚBLICA/ PATRIMONIO (30-09-17)	(\$412,346.30) (30-09-17)	\$171,501,026.34

SUMAS IGUALES

<b>\$3,053,983,334.10</b>	<b>\$4,876,261,521.17</b>
---------------------------	---------------------------

LIQ. MAURICIO VILA DOSAL  
 PRESIDENTE MUNICIPAL

EXISTENCIA FINAL

BANCOS DISPONIBLE (30-09-17)	\$771,688,532.13	\$771,688,532.13
OTROS ACTIVOS (30-09-17)	\$9,251,442,470.17	\$9,251,442,470.17
PASIVOS (30-09-17)	(\$7,204,430,751.89)	(\$7,204,430,751.89)

SUMAS IGUALES

<b>\$3,053,983,334.10</b>	<b>\$4,876,261,521.17</b>
---------------------------	---------------------------

C.P. JUAN CARLOS RUIZ DEL FLORES, MTR.  
 DIRECTOR DE FINANZAS Y TESORERO MUNICIPAL

**MUNICIPIO DE MÉRIDA YUCATÁN**  
**ESTADO DE VARIACIÓN EN LA HACIENDA PÚBLICA**  
**DEL 1 DE ENERO AL 30 DE SEPTIEMBRE DE 2017**

Concepto	Hacienda Pública / Patrimonio Contribuido	Hacienda Pública / Patrimonio Generado de Ejercicios Anteriores	Hacienda Pública / Patrimonio Generado del Ejercicio	Ajustes por Cambios de Valor	Total
Rectificaciones de Resultados de Ejercicios Anteriores	-	-	-	-	-
Patrimonio Neto Inicial Ajustado del Ejercicio	468,329.15	-	-	-	468,329.15
Aportaciones	468,329.15	-	-	-	468,329.15
Donaciones de Capital	-	-	-	-	-
Actualización de la Hacienda Pública/Patrimonio	-	-	-	-	-
Variaciones de la Hacienda Pública / Patrimonio Neto del Ejercicio 2015	-	3,634,910,762.68	-	-	3,634,910,762.68
Resultados del Ejercicio (Ahorro/Desahorro)	-	-	-	-	-
Resultados de Ejercicios Anteriores	-	1,759,221,885.07	-	-	1,759,221,885.07
Revalúos	-	1,875,688,877.61	-	-	1,875,688,877.61
Reservas	-	-	-	-	-
Hacienda Pública / Patrimonio Neto Final del Ejercicio 2016	468,329.15	3,634,910,762.68	-	-	3,635,379,091.83
Cambios en la Hacienda Pública / Patrimonio Neto del Ejercicio 2017	180,555.00	-	-	-	180,555.00
Aportaciones	180,555.00	-	-	-	180,555.00
Donaciones de Capital	-	-	-	-	-
Actualización de la Hacienda Pública/Patrimonio	-	-	-	-	-
Variaciones de la Hacienda Pública / Patrimonio Neto del Ejercicio	-	-	37,723,501.81	511,525,887.08	473,802,385.27
Resultados del Ejercicio (Ahorro/Desahorro)	-	-	335,580,404.75	-	335,580,404.75
Resultados de Ejercicios Anteriores	-	-	373,303,906.56	-	373,303,906.56
Revalúos	-	-	-	511,525,887.08	511,525,887.08
Reservas	-	-	-	-	-
Saldo Neto en la Hacienda Pública / Patrimonio 2017	648,884.15	3,634,910,762.68	37,723,501.81	511,525,887.08	4,109,362,032.10

Bajo protesta de decir verdad declaramos que los Estados Financieros y sus Notas son razonablemente correctos y responsabilidad del emisor


  
 LIC. MAURICIO VILA DOSAL  
 PRESIDENTE MUNICIPAL

  
 C.P. JUAN CARLOS ROSEL FLORES, MTR.  
 DIRECTOR DE FINANZAS Y TESORERO MUNICIPAL

**MUNICIPIO DE MÉRIDA YUCATÁN**  
**ESTADO ANALITICO DE LA DEUDA Y OTROS PASIVOS**  
**AL 30 DE SEPTIEMBRE DE 2017**

Denominación de las Deudas	Moneda de Contratación	Institución o País Acreedor	Saldo Inicial del Periodo	Saldo Final del Periodo
<b>DEUDA PÚBLICA</b>				
<b>Corto Plazo</b>				
<b>Deuda Interna</b>				
2.1.3.1.2 Instituciones de Crédito	Pesos	Bancaria	\$10,756,626.48	\$10,756,626.48
2.1.3.1.1 Títulos y Valores	Pesos		\$10,756,626.48	\$10,756,626.48
2.1.3.3.1 Arrendamiento Financieros	Pesos		\$0.00	\$0.00
			\$0.00	\$0.00
<b>Deuda Externa</b>				
Organismos Financieros Internacionales	Pesos		\$0.00	\$0.00
Deuda Bilateral	Pesos		\$0.00	\$0.00
Títulos y Valores	Pesos		\$0.00	\$0.00
Arrendamientos Financieros	Pesos		\$0.00	\$0.00
			\$0.00	\$0.00
<b>Subtotal a Corto Plazo</b>			<b>\$10,756,626.48</b>	<b>\$10,756,626.48</b>
<b>Largo Plazo</b>				
<b>Deuda Interna</b>				
2.2.3.3 Instituciones de Crédito	Pesos	Bancaria	\$115,633,735.02	\$107,566,265.16
! Títulos y Valores	Pesos		\$115,633,735.02	\$107,566,265.16
2.2.3.5 Arrendamientos Financieros	Pesos		\$0.00	\$0.00
			\$0.00	\$0.00
<b>Deuda Externa</b>				
Organismos Financieros Internacionales	Pesos		\$0.00	\$0.00
Deuda Bilateral	Pesos		\$0.00	\$0.00
Títulos y Valores	Pesos		\$0.00	\$0.00
Arrendamientos Financieros	Pesos		\$0.00	\$0.00
			\$0.00	\$0.00
<b>Subtotal a Largo Plazo</b>			<b>\$115,633,735.02</b>	<b>\$107,566,265.16</b>
<b>Otros Pasivos</b>				
			\$6,670,553,761.82	\$7,086,107,860.25
<b>Total de Deuda y Otros Pasivos</b>			<b>\$6,796,944,123.32</b>	<b>\$7,204,430,751.89</b>

Bajo protesta de decir la verdad declaramos que los Estados Financieros y sus Notas son razonablemente correctos y responsabilidad del emisor.

  
 LIC. MALENCIO VILA DOSAL  
 PRESIDENTE MUNICIPAL


  
 C.P. JUAN CARLOS ROSEL FLORES, MTR.  
 DIRECTOR DE FINANZAS Y TESORERO MUNICIPAL

**MUNICIPIO DE MERIDA YUCATÁN**  
**ESTADO DE CAMBIOS EN LA SITUACION FINANCIERA**  
**DEL 1 DE ENERO AL 30 DE SEPTIEMBRE DE 2017**

	Origen	Aplicación
<b>ACTIVO</b>	<b>22,822,637.57</b>	<b>937,390,696.23</b>
<b>Activo Circulante</b>	<b>0.00</b>	<b>86,613,754.84</b>
Efectivo y Equivalentes	0.00	47,252,079.66
Derechos a Recibir Efectivo o Equivalentes	0.00	1,502,924.35
Derechos a Recibir Bienes o Servicios	0.00	37,297,730.90
Inventarios	0.00	0.00
Almacenes	0.00	561,019.93
Estimación por Pérdida o Deterioro de Activos Circulantes	0.00	0.00
Otros Activos Circulantes	0.00	0.00
<b>Activo No Circulante</b>	<b>22,822,637.57</b>	<b>850,776,941.39</b>
Inversiones Financiera a Largo Plazo	0.00	80,973,537.05
Derechos a Recibir Efectivo o Equivalentes a Largo Plazo	0.00	2,639,202.11
Bienes Inmuebles, Infraestructura y Construcción en Proceso	0.00	751,357,936.42
Bienes Muebles	0.00	15,798,149.29
Activos Intangibles	0.00	8,116.52
Depreciación, Deterioro Y Amortización Acumulada de Bienes	22,822,637.57	0.00
Activos Diferidos	0.00	0.00
Estimación por Pérdida o Deterioro de Activos no Circulantes	0.00	0.00
Otros Activos no Circulantes	0.00	0.00
<b>PASIVO</b>	<b>415,814,306.41</b>	<b>8,327,677.84</b>
<b>Pasivo Circulante</b>	<b>404,234,715.94</b>	<b>260,207.98</b>
Cuentas por Pagar a Corto Plazo	404,233,715.94	0.00
Documentos por Pagar a Corto Plazo	0.00	0.00
Porción a Corto Plazo de la Deuda Pública a Largo Plazo	0.00	0.00
Titulos y Valores a Corto Plazo	0.00	0.00
Pasivo Diferidos a Corto Plazo	1,000.00	0.00
Fondos y Bienes de Terceros en Garantía y/o Administración a Corto Plazo	0.00	260,207.98
Provisiones a Corto Plazo	0.00	0.00
Otros Pasivos a Corto Plazo	0.00	0.00
<b>Pasivo No Circulante</b>	<b>11,579,590.47</b>	<b>8,067,469.86</b>
Cuentas por Pagar a Largo Plazo	0.00	0.00
Documentos por Pagar a Largo Plazo	0.00	0.00
Deuda Pública a Largo Plazo	0.00	8,067,469.86
Pasivos Diferidos a Largo Plazo	0.00	0.00
Fondos y Bienes de Terceros en Garantía y/o en Administración a Largo Plazo	11,579,590.47	0.00
Provisiones a Largo Plazo	0.00	0.00
<b>HACIENDA PÚBLICA/PATRIMONIO</b>	<b>880,385,336.65</b>	<b>373,303,906.56</b>
<b>Hacienda Pública/Patrimonio Contribuido</b>	<b>180,555.00</b>	<b>0.00</b>
Aportaciones	180,555.00	0.00
Donaciones Capital	0.00	0.00
Actualización de la Hacienda Pública / Patrimonio	0.00	0.00
<b>Hacienda Pública/Patrimonio Generado</b>	<b>847,106,291.83</b>	<b>373,303,906.56</b>
Resultados del Ejercicio (Ahorro / Desahorro)	335,580,404.75	0.00
Resultados de Ejercicios Anteriores	0.00	373,303,906.56
Revalúos	511,525,887.08	0.00
Reservas	0.00	0.00
Rectificaciones de Resultados de Ejercicios Anteriores	0.00	0.00
<b>Exceso o Insuficiencia en la Actualización de la Hacienda Publica</b>	<b>33,098,489.82</b>	<b>0.00</b>
Resultados por Posición Monetaria	0.00	0.00
Resultados por Tenencia de Activos no Monetarios	33,098,489.82	0.00

Bajo protesta de decir verdad declaramos que los Estados Financieros y sus notas son razonablemente correctos y responsabilidad del emisor

  
 LIC. MAURICIO VILA DOSAL  
 PRESIDENTE MUNICIPAL

  
 C.P. JUAN CARLOS ROSAL FLORES, MTR.  
 DIRECTOR DE FINANZAS Y TESORERO MUNICIPAL



**MUNICIPIO DE MÉRIDA YUCATÁN**  
**ESTADO DE FLUJO DE EFECTIVO**  
**DEL 1 DE ENERO AL 30 DE SEPTIEMBRE DE 2017**

Concepto	2017	DIC./2016
<b>Flujo de Efectivo de las Actividades de Operación</b>		
<b>Origen</b>	<b>\$2,393,141,775.51</b>	<b>\$3,175,484,840.97</b>
Impuestos	\$667,410,427.62	\$675,931,586.61
Contribuciones De Mejoras	\$0.00	\$0.00
Derechos	\$146,382,626.53	\$184,667,676.88
Productos De Tipo Corriente	\$31,101,437.30	\$27,937,513.50
Aprovechamientos De Tipo Corriente	\$9,657,134.75	\$12,158,259.09
Ingresos No Comprendidos En Las Fracciones De La Ley De Ingresos Causados En Ejercicios Fiscales Anteriores Pendientes De Liquidación O Pago	\$0.00	\$105,693,515.63
Participaciones Y Aportaciones	\$1,478,021,951.97	\$2,103,142,896.62
Transferencias, Asignaciones, Subsidios Y Otras Ayudas	\$0.00	\$0.00
Otros orígenes de Operación	\$60,568,197.34	\$65,953,392.64
<b>Aplicación</b>	<b>\$2,048,656,054.46</b>	<b>\$2,575,853,802.64</b>
Servicios Personales	\$761,703,955.34	\$965,974,058.47
Materiales Y Suministros	\$154,639,985.18	\$214,326,893.22
Servicios Generales	\$572,821,338.36	\$724,942,376.20
Transferencias Internas Y Asignaciones Al Sector Público	\$12,009,637.30	\$98,501,575.00
Subsidios Y Subvenciones	\$76,091,063.59	\$105,223,680.41
Ayudas Sociales	\$189,455,812.93	\$248,614,363.54
Pensiones Y Jubilaciones	\$95,872,351.23	\$117,597,104.77
Donativos	\$3,904,726.00	\$3,198,780.60
Transferencias Al Exterior	\$0.00	\$336,146.18
Otras Aplicaciones de Operación	\$182,157,184.53	\$97,138,824.25
<b>Flujos Netos de Efectivo por Actividades de Operación</b>	<b>\$344,485,721.05</b>	<b>\$599,631,038.33</b>
<b>Flujo de Efectivo de las Actividades de Inversión</b>	<b>\$0.00</b>	<b>\$0.00</b>
<b>Origen</b>	<b>\$22,822,637.57</b>	<b>\$120,143,425.53</b>
Bienes Inmuebles, Infraestructura y Construcciones en Proceso	\$0.00	
Bienes Muebles	\$0.00	\$39,587,354.41
Otros Orígenes de Inversión	\$22,822,637.57	\$80,556,071.12
<b>Aplicación</b>	<b>\$890,138,616.57</b>	<b>\$1,686,147,496.74</b>
Bienes Inmuebles, Infraestructura y Construcciones en Proceso	\$751,357,936.42	\$1,406,250,522.66
Bienes Muebles	\$15,798,149.29	\$85,883,392.83
Otras Aplicaciones de Inversión	\$122,982,530.86	\$194,013,581.25
<b>Flujos Netos de Efectivo por Actividades de Inversión</b>	<b>-\$867,315,979.00</b>	<b>-\$1,566,004,071.21</b>
<b>Flujo de Efectivo de las Actividades de Financiamiento</b>	<b>\$0.00</b>	<b>\$0.00</b>
<b>Origen</b>	<b>\$960,619,238.31</b>	<b>\$381,631,584.40</b>
Endeudamiento Neto	\$0.00	\$0.00
Interno	\$0.00	\$0.00
Externo	\$0.00	\$0.00
Otros Orígenes de Financiamiento	\$960,619,238.31	\$381,631,584.40
<b>Aplicación</b>	<b>\$390,536,800.70</b>	<b>\$1,094,394,572.82</b>
Servicios de la Deuda		
Interno	\$8,905,216.30	\$9,693,132.88
Externo	\$0.00	\$0.00
Otras Aplicaciones de Financiamiento	\$381,631,584.40	\$1,084,701,439.94



MUNICIPIO DE MÉRIDA YUCATÁN  
ESTADO DE FLUJO DE EFECTIVO  
DEL 1 DE ENERO AL 30 DE SEPTIEMBRE DE 2017

Concepto	2017	DIC./2016
Flujos Netos de Efectivo por Actividades de Financiamiento	\$570,082,437.61	-\$712,762,988.42
Incremento/Disminución Neta en el Efectivo y Equivalentes al Efectivo	\$47,252,179.66	-\$1,679,136,021.30
Efectivo y Equivalentes al Efectivo al Inicio del Ejercicio (1)	\$725,513,745.62	\$302,260,037.28
Efectivo y Equivalentes al Efectivo al Final del Ejercicio (1)	\$772,765,925.28	-\$1,376,875,984.02

Bajo protesta de decir la verdad declaramos que los Estados Financieros y sus Notas son razonablemente correctos y responsabilidad del emisor.

LIC. MAURICIO VILA DOSAL  
PRESIDENTE MUNICIPAL

C.P. JUAN CARLOS ROSAL FLORES, MTRÓ.  
DIRECTOR DE FINANZAS Y TESORERO MUNICIPAL

**MUNICIPIO DE MERIDA YUCATAN  
ESTADO ANALÍTICO DEL ACTIVO  
DEL 1 DE ENERO AL 30 DE SEPTIEMBRE DE 2017**

Concepto	Saldo Inicial 1	Cargos del Periodo 2	Abonos del Periodo 3	Saldo Final 4=(1+2-3)	Variación del Periodo 4 - 1
<b>ACTIVO</b>	<b>9,108,562,943.64</b>	<b>152,241,661,577.05</b>	<b>151,327,093,518.39</b>	<b>10,023,131,002.30</b>	<b>914,568,058.66</b>
<b>ACTIVO CIRCULANTE</b>	<b>776,984,033.84</b>	<b>150,577,153,343.02</b>	<b>150,490,539,588.18</b>	<b>863,597,788.68</b>	<b>86,613,754.84</b>
EFFECTIVOS Y EQUIVALENTES	725,513,745.62	146,432,473,169.36	146,385,221,089.70	772,765,825.28	47,252,079.66
DERECHOS A RECIBIR EFECTIVO O EQUIVALENTES	24,932,093.63	3,994,523,653.16	3,993,020,728.81	26,435,017.98	1,502,924.35
DERECHOS A RECIBIR BIENES O SERVICIOS	24,908,683.42	147,702,979.80	110,405,248.90	62,206,414.32	37,297,730.90
INVENTARIOS	0.00	0.00	0.00	0.00	0.00
ALMACENES	1,629,511.17	2,453,540.70	1,892,520.77	2,190,531.10	561,019.93
ESTIMACIÓN POR PÉRDIDA O DETERIORO DE ACTIVOS CIRCULANTES	0.00	0.00	0.00	0.00	0.00
OTROS ACTIVOS CIRCULANTES	0.00	0.00	0.00	0.00	0.00
<b>ACTIVO NO CIRCULANTE</b>	<b>8,331,578,909.80</b>	<b>1,664,508,234.03</b>	<b>836,553,930.21</b>	<b>9,159,533,213.62</b>	<b>827,954,303.82</b>
INVERSIONES A LARGO PLAZO	730,210,194.74	365,130,561.97	284,157,024.92	811,183,731.79	80,973,537.05
DERECHOS A RECIBIR EFECTIVO O EQUIVALENTES A LARGO PLAZO	95,447,144.45	14,793,492.52	12,154,290.41	98,086,346.56	2,639,202.11
BIENES INMUEBLES. INFRAESTRUCTURA Y CONSTRUCCIONES EN PROCESO	7,312,209,231.63	1,202,029,763.61	450,671,827.19	8,063,567,168.05	751,357,936.42
BIENES MUEBLES	616,850,915.77	60,520,614.18	44,722,464.89	632,649,065.06	15,798,149.29
ACTIVOS INTANGIBLES	7,581,660.02	257,713.72	249,597.20	7,589,776.54	8,116.52
DEPRECIACIÓN, DETERIORO Y AMÓRTIZACIÓN ACUMULADA DE BIENES	430,720,236.81	21,776,088.03	44,598,725.60	453,542,874.38	22,822,637.57
ACTIVOS DIFERIDOS	0.00	0.00	0.00	0.00	0.00
ESTIMACIÓN POR PÉRDIDA O DETERIORO DE ACTIVOS NO CIRCULANTES	0.00	0.00	0.00	0.00	0.00
OTROS ACTIVOS NO CIRCULANTES	0.00	0.00	0.00	0.00	0.00

Bajo protesta de decir verdad declaramos que los Estados Financieros y sus Notas son razonablemente correctos y responsabilidad del emisor

  
LIC. MAURICIO VILA DOSAL  
PRESIDENTE MUNICIPAL

  
C.P. JUAN CARLOS ROSEL FLORES, MTR.  
DIRECTOR DE FINANZAS Y TESORERO MUNICIPAL



**MUNICIPIO DE MÉRIDA YUCATÁN  
ESTADO DE SITUACIÓN FINANCIERA  
AL 30 DE SEPTIEMBRE DE 2017**

	2017	DIC/2016		2017	DIC/2016
<b>1 ACTIVO</b>			<b>2 PASIVO</b>		
<b>1.1 Activo Circulante</b>			<b>2.1 Pasivo Circulante</b>		
1.1.1 Efectivo y Equivalentes	772,765,825.28	725,513,745.62	2.1.1 Cuentas por Pagar a Corto Plazo	483,775,483.14	59,541,767.20
1.1.2 Derechos a Recibir Efectivo o Equivalentes	26,435,017.98	24,932,083.63	2.1.2 Documentos por Pagar a Corto Plazo	0.00	0.00
1.1.3 Derechos a Recibir Bienes o Servicios	62,206,414.32	24,908,683.42	2.1.3 Porción a Corto Plazo de la Deuda Pública a Largo Plazo	10,756,826.48	10,756,626.48
1.1.4 Inventarios	0.00	0.00	2.1.4 Títulos y Valores a Corto Plazo	0.00	0.00
1.1.5 Almacenes	2,190,531.10	1,629,511.17	2.1.5 Pasivo Diferidos a Corto Plazo	299,784.92	299,784.92
1.1.6 Estimación por Pérdida o Deterioro de Activos Circulantes	0.00	0.00	2.1.6 Fondos y Bienes de Terceros en Garantía y/o Administración a Corto Plazo	4,769,304.66	5,029,512.64
1.1.9 Otros Activos Circulantes	0.00	0.00	2.1.7 Provisiones a Corto Plazo	0.00	0.00
<b>Total de Activo Circulante</b>	<b>863,597,788.68</b>	<b>776,984,033.84</b>	2.1.9 Otros Pasivos a Corto Plazo	0.00	0.00
			<b>Total de Pasivo Circulante</b>	<b>479,601,199.20</b>	<b>75,626,691.24</b>
<b>1.2 Activo No Circulante</b>			<b>2.2 Pasivo No Circulante</b>		
1.2.1 Inversiones Financiera a Largo Plazo	811,183,731.79	730,210,194.74	2.2.1 Cuentas por Pagar a Largo Plazo	0.00	0.00
1.2.2 Derechos a Recibir Efectivo o Equivalentes a Largo Plazo	98,086,346.56	95,447,144.45	2.2.2 Documentos por Pagar a Largo Plazo	0.00	0.00
1.2.3 Bienes Inmuebles, Infraestructura y Construcción en Proceso	8,063,567,168.05	7,312,209,231.63	2.2.3 Deuda Pública a Largo Plazo	107,566,265.16	115,633,735.02
1.2.4 Bienes Muebles	632,649,065.06	616,850,915.77	2.2.4 Pasivos Diferidos a Largo Plazo	0.00	0.00
1.2.5 Activos Intangibles	7,589,776.54	7,581,660.02	2.2.5 Fondos y Bienes de Terceros en Garantía y/o en Administración a Largo Plazo	6,817,263,287.53	6,605,683,897.06
1.2.6 Depreciación, Deterioro Y Amortización Acumulada de Bienes	-453,542,874.38	-430,720,236.61	2.2.6 Provisiones a Largo Plazo	0.00	0.00
1.2.7 Activos Diferidos	0.00	0.00	<b>Total de Pasivo No Circulante</b>	<b>6,724,829,552.69</b>	<b>6,721,317,432.08</b>
1.2.8 Estimación por Pérdida o Deterioro de Activos no Circulantes	0.00	0.00	<b>TOTAL DE PASIVO</b>	<b>7,204,430,751.89</b>	<b>6,796,944,123.32</b>
1.2.9 Otros Activos no Circulantes	0.00	0.00	<b>3 HACIENDA PÚBLICA/PATRIMONIO</b>		
<b>Total de Activo No Circulante</b>	<b>9,159,533,213.62</b>	<b>8,331,578,909.80</b>	<b>3.1 Hacienda Pública/Patrimonio Contribuido</b>		
<b>TOTAL DE ACTIVO</b>	<b>10,023,131,002.30</b>	<b>9,108,562,943.64</b>	3.1.1 Aportaciones	648,884.15	468,329.15
			3.1.2 Donaciones Capital	0.00	0.00
			3.1.3 Actualización de la Hacienda Pública / Patrimonio	0.00	0.00
			<b>Total de Hacienda Pública/Patrimonio Contribuido</b>	<b>648,884.15</b>	<b>468,329.15</b>

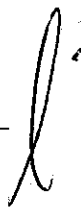
MUNICIPIO DE MÉRIDA YUCATÁN  
ESTADO DE SITUACIÓN FINANCIERA  
AL 30 DE SEPTIEMBRE DE 2017

	2017	DIC/2016	2017	DIC/2016
<b>3.2 Hacienda Pública/Patrimonio Generado</b>				
3.2.1 Resultados del Ejercicio (Ahorro / Desahorro)			335,580,404.75	589,937,905.45
3.2.2 Resultados de Ejercicios Anteriores			1,385,917,978.51	1,169,283,979.62
3.2.3 Revalúos			2,387,214,764.69	1,875,688,877.61
3.2.4 Reservas			0.00	0.00
3.2.5 Rectificaciones de Resultados de Ejercicios Anteriores			0.00	0.00
<b>Total de Hacienda Pública/Patrimonio Generado</b>			<b>4,108,713,147.95</b>	<b>3,634,910,762.68</b>
<b>3.3 Exceso o Insuficiencia en la Actualización de la Hacienda Pública/Patrimonio</b>				
3.3.1 Resultados por Posición Monetaria			0.00	0.00
3.3.2 Resultados por Tenencia de Activos no Monetarios			-1,290,661,781.69	-1,323,760,271.51
<b>Total de Exceso o Insuficiencia en la Actualización de la Hacienda Pública/Patrimonio</b>			<b>-1,290,661,781.69</b>	<b>-1,323,760,271.51</b>
<b>TOTAL DE HACIENDA PÚBLICA/PATRIMONIO</b>			<b>2,818,700,250.41</b>	<b>2,311,618,820.32</b>
<b>TOTAL DEL PASIVO Y HACIENDA PÚBLICA / PATRIMONIO</b>			<b>10,023,131,002.30</b>	<b>9,108,562,943.64</b>

Bajo protesta de decir verdad declaramos que los Estados Financieros y sus notas son razonablemente correctos y responsabilidad del emisor



LIC. MAURICIO VILA DOSAL  
PRESIDENTE MUNICIPAL




C.P. JUAN CARLOS ROSEL FLORES, MTR  
DIRECTOR DE FINANZAS Y TESORERO MUNICIPAL



**MUNICIPIO DE MERIDA YUCATAN**  
**DIRECCION DE FINANZAS Y TESORERIA MUNICIPAL**  
**DEUDA POR PAGAR**  
**AL 30 DE SEPTIEMBRE DE 2017**

CAPITAL SUSCRITO	VIGENCIA	VCTO. MES	CAPITAL PAGADO	DESTINO	SALDO INSOLUTO SEPTIEMBRE 2017	VENCIMIENTO OCTUBRE 2017		
						CAPITAL	TASA/INTERES	TOTAL
\$ 150,000,000.00	29-nov-13	BANORTE						
		30-oct-17	\$ 31,677,108	PRIMERA MINISTRACION	\$ 118,322,892	\$ 896,386	\$ 974,133	\$ 1,870,519
\$ 150,000,000.00	TOTAL PAGADO BANORTE		\$ 31,677,108	TOTAL DE DEUDA BANORTE	\$ 118,322,892	\$ 896,386	\$ 974,133	\$ 1,870,519
150,000,000.00			\$ 31,677,108	TOTAL DE DEUDA POR PAGAR	\$ 118,322,892	\$ 896,386	\$ 974,133	\$ 1,870,519



**MUNICIPIO DE MERIDA YUCATAN**  
**DIRECCION DE FINANZAS Y TESORERIA MUNICIPAL**  
**COMPROMISOS**  
**AL 30 DE SEPTIEMBRE DE 2017**  
**( CANTIDADES EN PESOS SIN CENTAVOS )**

	CREDITO AUTORIZADO	CREDITO DISPUESTO 2006	CREDITO DISPUESTO 2007	CREDITO DISPUESTO 2008	CREDITO DISPUESTO 2012	CREDITO DISPUESTO 2013	SALDO DE ADEUDO	VENCIMIENTO oct-17	VENCIMIENTOS FUTUROS
BANORTE	\$ 150,000,000								
PRIMERA MINISTRACION BANORTE						150,000,000	\$ 118,322,892	896,386	\$ 117,426,506
<b>TOTAL BANORTE,S,A</b>							<b>\$ 118,322,892</b>	<b>\$ 896,386</b>	<b>\$ 117,426,506</b>
<b>TOTAL DE COMPROMISOS</b>	<b>\$ 150,000,000</b>					<b>\$ 150,000,000</b>	<b>\$ 118,322,892</b>	<b>\$ 896,386</b>	<b>\$ 117,426,506</b>



MUNICIPIO DE MERIDA YUCATAN  
DIRECCION DE FINANZAS Y TESORERIA MUNICIPAL  
ACTIVOS Y PASIVOS  
AL: 30 DE SEPTIEMBRE DE 2017

SALDO EN BANCOS	AGOSTO	SEPTIEMBRE
BANAMEX S. A. CTA 235847165 (PROPIOS)	\$39,912.38	\$2,594,332.81
BANAMEX S. A. CTA.2356996995 (PROPIOS)	\$819,025.98	\$1,160,196.66
BANAMEX S. A. CTA.2357129926 (PROPIOS)	\$1,423,489.30	\$1,423,489.30
BANAMEX S. A. CTA.4793-38306 (PROPIOS-CADENAS)	\$50,002.00	\$50,002.00
BANAMEX CTA 7901693 (PROPIOS-PARTICIPACIONES)	\$7,031,191.06	\$11,159,826.10
BANAMEX S. A. CTA. 7003-8553656 ( FINANCIAM. 2012)	\$4,637.77	\$4,637.77
BANAMEX S.A CTA 235-70067227601 PROGRAMA D.A.R.E	\$4,473,733.69	\$5,671,149.57
BANAMEX S.A. CTA. 6156253 (PROPIOS-COBRANZA REFERENCIADA)	\$643,044.93	\$643,432.97
BANCOMER S. A. CTA.0449646787 (PROPIOS-PREDIAL)	\$1,654,136.57	\$2,685,429.91
BANCOMER Cta. 104229320 BANCOMER, S.A. (PROPIOS CADENAS)	\$4,853,987.92	\$4,188,698.20
BANCOMER S. A. CTA 0142016273 (PROYECTOS PRODUCTIVOS)	\$696,309.97	\$753,562.95
BANCOMER S. A. CTA. 181411012 (PROPIOS)	\$49,184.67	\$49,184.67
BANCOMER Cta. BBVA BANCOMER S.A. CTA. 0198975248 (PROPIOS)	\$1,541,086.03	\$1,899,705.53
BANCOMER CTA 7715-0105190711 RECUPERACIÓN DE CRÉDITO FOVM	\$1,270,188.78	\$1,377,822.95
BANORTE S. A. CTA 0172524162 (PROPIOS-NOMINAS)	\$551,347.69	\$1,587,395.98
BANORTE S. A. CTA 0172524153 (PROPIOS-INTERNET)	\$2,198,019.24	\$3,014,304.65
BANORTE CTA 3219-0868586838 (MI PRIMER INVENTARIO PROPIOS)	\$289,757.92	\$289,827.78
BANORTE CTA 3219-0894233681 CREDITO 2012- 2015	\$6,221.02	\$6,221.02
H.S.B.C. S. A. CTA 04027863869 (PROPIOS-CADENAS)	\$9,467.62	\$9,467.62
H.S.B.C S.A CTA 3056 4055590806 FEIEF 2013	\$5,494.50	\$5,494.97
H.S.B.C S.A CTA 0374-4056794548 (PROPIOS-COBRANZA EN VENTANILLA)	\$3,387,251.57	\$1,844,754.42
H.S.B.C S.A CTA 0374-4057724171 (PROPIOS-NOMINA)	\$290,171.44	\$375,469.11
HSBC Cta. H.S.B.C 3056-4058508060 FEIF 2016.	\$345,776.22	\$345,316.04
SANTANDER ( MÉXICO) S. A. CTA 65501597783 (PROPIOS)	\$2,790,896.66	\$4,753,220.36
SCOTIABANK INVERLAT Cta.17001169653	\$1,074,181.08	\$1,074,601.61
SCOTIABANK INVERLAT Cta.17001485040(MICROMER)	\$121,629.57	\$51,528.12
SCOTIABANK INVERLAT. S. A. CTA. 17001240706 FINANCIAMIENTO 2001-2004)	\$251,552.96	\$265,232.12
SCOTIABANK CTA 002-17002687054 TARJETA DÉBITO EMPRESARIAL	\$149,652.00	\$149,652.00
SCOTIABANK CTA 002-17002905450 TARJETA DEBITO EMPRESARIAL ( COORD. GENERAL DE ADMON)	\$50,000.00	\$50,000.00
VE POR MAS CTA 130070 (PROPIOS)	\$5,135,131.65	\$5,161,222.53
<b>TOTAL DE SALDO EN BANCOS</b>	<b>\$41,206,482.19</b>	<b>\$52,645,179.72</b>

INVERSIONES FINANCIERAS	AGOSTO	SEPTIEMBRE
BANAMEX CTR. 74543519 CTA. 7901693 (PROPIOS)	\$56,534,961.84	\$60,825,942.82
BANAMEX CTR 141160841 CTA 235-6996995 PROPIOS	\$18,037,676.60	\$18,144,664.60
BANCOMER CTR 2044684753 CTA 104229320 (PROPIOS)	\$85,077,435.26	\$66,656,039.32
BANCOMER CTR 2045546893 CTA 0449646787 (PROPIOS)	\$61,561,545.80	\$65,183,841.01
BANCOMER S.A CTR 2046276504 CTA 0103464172 FORTA 2016	\$1,002,266.93	\$508,159.50
BANCOMER S.A CTR 2047202199 CTA 7715-0109682562 FDO DE INV. FORTA 2017	\$23,896,043.76	\$24,187,531.84
BANCOMER S.A CTR 2047202210 CTA 7715-0109682562 FDO DE INV.FORTA 2017	\$3,239,108.05	\$3,257,438.15
BANORTE S.A CTR. 0501752307 CTA. 0172524153 (PROPIOS)	\$76,670,873.99	\$85,875,870.83
BANORTE S.A CTR 0502345343 INFRA 2014 CTA 3219-0206294472	\$400,633.21	\$402,585.68
BANORTE S.A CTR 0502819773 CTA 0254176654 MESA DE DINERO INFRA 2015	\$1,502,359.63	\$1,009,674.75
BANORTE S.A CTR 0502931978 CTA 0172524162 (PROPIOS)	\$406,584.12	\$418,552.83
BANORTE S.A CTR 0503102777 CTA 0404005700 INF 2016	\$16,032,967.73	\$13,127,974.35
BANORTE S.A CTR 0503318163 CTA 3219-0459429388 MERCADO DE DINERO INFRA 2017.	\$109,680,083.69	\$12,316,228.10
SCOTIABANK INVERLAT CTR. 348430 CTA. 1240706 FINANCIAMIENTO 2001-2004	\$3,500,000.00	\$3,500,000.00
SCOTIABANK INVERLAT CTR.0311169653 CTA. 17001169653 PROPIOS	\$57,592,094.20	\$57,817,513.33
OPERADORA GBM S.A. DE C.V. Cta. OPERADORA GBM, S.A. DE C.V.(N189119	\$29,428,575.36	\$29,591,045.58
VECTOR CASA DE BOLSA CTR 539542	\$40,214,417.75	\$46,062,232.84
ACTINVER Cta. ACTINVER, S.A. INST.BCA.MULT [7383391	\$5,588,207.81	\$5,618,618.28
OPERADORA GBM S.A DE C.V CTR N313339 FONDO AHORRO JEFES	\$4,608,970.08	\$5,280,943.42
OPERADORA GBM S.A DE C.V CTR N313340 FONDO AHORRO FUNC	\$5,184,015.76	\$5,942,108.01
ACTINVER Cta. ACTINVER,S.A. INST.BCA.MULT [7540917	\$5,345,180.09	\$5,374,268.03
VECTOR CASA DE BOLSA CTR 563537	\$9,043,239.86	\$9,092,740.90
INTERCAM CASA DE BOLSA S.A. DE C.V CTR 15116	\$3,021,954.95	\$3,037,271.94
<b>TOTAL DE INVERSIONES FINANCIERAS</b>	<b>\$617,589,196.47</b>	<b>\$623,231,246.11</b>

FONDOS DE AFECTACIÓN ESPECÍFICA	AGOSTO	SEPTIEMBRE
BANORTE S.A CTA 3219-0848469577 INFRA 2013	\$357.23	\$357.23
BANORTE S.A CTA 3219-0206294472 INFRAESTRUCT 2014	\$257,257.16	\$257,319.19
BANORTE S.A CTA 3219-0254176654 INFRA 2015	\$1,027,824.75	\$990,834.25
BANORTE S.A CTA 3219-0404005700 INFRA 2016	\$1,980,511.55	\$2,956,491.38
BANORTE S.A 3219- 0459429388 INFRA 2017	\$3,559,443.16	\$4,823,418.38
BANCOMER S.A CTA 7715-0192238063 FORTA 2013	\$11,694.62	\$11,694.72
BANCOMER S.A CTA 7715-0194882075 FORTA 2014	\$386.67	\$386.67
BANCOMER S.A CTA 7715-0198055386 FORTA 2015	\$71,564.01	\$71,564.62
BANCOMER Cta. BANCOMER S.A.] 7715-0103464172 FORTA 2016	\$602,693.36	\$882,665.15
BANCOMER S.A CTA 7715-0109682562 FORTA 2017	\$4,721,443.39	\$2,627,978.70
HSBC S.A CTA 3056-4059328203 PROYECTOS DE DESARROLLO REGIONAL 2016.	\$3,651,511.50	\$1,990,729.77
HSBC CTA.3056-4060255213 PROYECTOS DE DESARROLLO REGIONAL 2017	\$0.00	\$96.86
BANORTE S. A. CTA. 0676599501 (APAZU 2011)	\$850,500.50	\$850,705.57
H.S.B.C S.A CTA 4055590939 PRODDER 2013	\$1,704.60	\$1,704.75
H.S.B.C. S.A CTA 0374-4057724247 FDO APOYO EN INFRAEST Y PRODUCT (FAIP 2015)	\$0.01	\$0.01
BANORTE Cta. P/PREST. SERV.REF.MUJ.HIJAS.HIJOS.15[0276804735	\$10.35	\$10.35
BANCOMER S.A. CTA 0104310632 PROYEC. VIDEOMAPPIN CATEDRAL DE MERIDA	\$1,161,279.80	\$1,161,299.80
BANCOMER S.A. CTA 0104837126 PROYECTO DE MEJ. DE LA OFERTA CULTURAL	\$253,599.43	\$253,601.61
BANORTE Cta. BANORTE S.A CTA 3219-0437733122 SIMPLIF.Y DIGITALIZ. DE LA LICENCIA FUNC.MPAL	\$1.00	\$0.00
BANORTE S.A CTA 3219-0437733140 PROGRAMA DE INFRAESTRUCT VERTIENTE INFRAESTRUCTURA	\$1.00	\$1.00
BANORTE S.A CTA 3219-0437733159 PROGRAMA DE INFRAEST. VERTIENTE INFRAESTRUCT P/ HABITAT	\$1.00	\$1.00
BANORTE S.A CTA 3219-0447254309 PROG. SIMPLIF. Y DIGITALIZ. DE LA LICENCIA FUNC. MPAL	\$1.00	\$0.00
BANCOMER S.A CTA 7715-0108528276 FORTALECIMIENTO FINANCIERO.	\$60,293,581.08	\$57,995,552.22
BANORTE Cta.0447254336 BANORTE S.A EQPMIENTO P/ATENC. CIUDADANA MOD SISTEMA APERT	\$22.54	\$22.54



MUNICIPIO DE MERIDA YUCATAN  
DIRECCION DE FINANZAS Y TESORERIA MUNICIPAL  
ACTIVOS Y PASIVOS  
AL: 30 DE SEPTIEMBRE DE 2017

BANORTE S.A CTA 0459429306 INTEGRAC REG TRAMITES Y SERV P INCLUSION AL CATALOGO NAC	\$1,000,001.00	\$1,000,001.00
BANORTE S.A cta 3219-0459429379 EQPMIENTO P/ATENC. CIUDADANA MOD SISTEMA RAPIDA	\$300,001.00	\$300,001.00
BANORTE S.A CTA 3219-0459429360 INTEGRAC REG TRAMITES Y SERV P/ INCLUSION AL CATALOGO	\$428,573.00	\$428,573.00
HSBC CTA 3056-4059616300 FORTASEG 2017 MUNICIPAL	\$1,891,889.90	\$1,487,365.27
HSBC CTA 3056-4059616318 FORTASEG 2017 FEDERAL	\$9,317,717.58	\$6,295,589.92
SCOTIABANK CTA 1700-2963353 PROYECTOS RECAUDACION DERECHOS INAH 2016	\$221,568.29	\$221,567.36
BANORTE S.A CTA 3219-0471724991 FORTALECIMIENTO A LA TRANSVERSALIDAD DE LA PERSPECTIVA	\$188,101.72	\$188,138.43
BANORTE S.A CTA 3219-0471725000 DERECHOS INDIGENAS APOYO DERECHO A LA IGUALDAD DE	\$300,068.76	\$298,641.11
SCOTIABANK CTA.002-17002963450 FONDO P/ EL FORTALEC. DE LA INFRAESTRUCTURA ESTATAL Y	\$2,287,284.42	\$2,287,481.38
HSBC CTA 3056-4060255379 FONDO P/EL FORTALEC. DE LA INFRAESTRUCTURA EST Y MPAL 2017 II	\$2,724,736.80	\$3,037,969.69
BANORTE S.A CTA 3219-0315298381 ASIG DE SUBSID P/PREST.SERV. REF. MUJ. HIJOS HIJAS Q VIVEN	\$1,593,316.00	\$1,563,924.99
BANCOMER S.A CTA 7715-0110789070 FONDO P/ EL FORTALEC. DE LA INFRAESTRUCT EST Y MPAL	\$3,481,706.69	\$2,696,700.30
SCOTIABANK INVERLAT Cta. CTA 2-17002624982 OBRAS COMP P/ MEJ DE LA IMAGEN	\$1,129,498.50	\$1,129,597.08
<b>TOTAL DE FONDOS DE AFECTACIÓN ESPECÍFICA</b>	<b>\$103,309,853.37</b>	<b>\$95,812,106.30</b>

**OTROS ACTIVOS**

DEPOSITOS DE FONDOS A TERCEROS	\$1,057,931.10	\$1,070,978.15
OTROS EFECTIVOS Y EQUIVALENTES	\$7,490.00	\$6,315.00
CUENTAS POR COBRAR A CORTO PLAZO	\$493,717.00	\$491,301.00
DEUDORES DIVERSOS POR COBRAR A CORTO PLAZO	\$25,016,284.71	\$25,339,885.01
DEUDORES POR ANTICIPO DE LA TESORERIA A CORTO PLAZO	\$626,507.81	\$603,831.97
ANTICIPO A CONTRATISTAS POR OBRAS PÚBLICAS A CORTO PLAZO	\$61,677,624.18	\$62,206,414.32
ALMACEN DE MATERIALES Y SUMINISTROS DE CONSUMO	\$2,377,328.30	\$2,190,531.10
FIDEICOMISO, MANDATOS Y CONTRATOS ANÁLOGOS	\$803,948,980.54	\$811,183,731.79
DOCUMENTOS POR COBRAR A LARGO PLAZO	\$1,511,434.00	\$1,509,624.00
DEUDORES DIVERSOS A LARGO PLAZO	\$78,767,414.53	\$78,673,209.68
PRESTAMOS OTORGADOS A LARGO PLAZO	\$17,125,020.99	\$17,172,537.65
OTROS DERECHOS A RECIBIR EFECTIVO O EQUIVALENTES A LARGO PLA	\$730,975.23	\$730,975.23
TERRENOS	\$3,253,188,940.16	\$3,246,647,959.91
VIVIENDA	\$94,904,938.01	\$94,904,938.01
EDIFICIOS NO HABITACIONALES	\$2,659,151,391.91	\$2,659,151,391.91
CONSTRUCCIONES EN PROCESO EN BIENES DE DOMINIO PÚBLICO	\$373,677,029.42	\$366,972,097.54
CONSTRUCCIONES EN PROCESO EN BIENES PROPIOS	\$1,994,779.76	\$1,994,779.76
OTROS BIENES INMUEBLES	\$1,687,300,770.11	\$1,693,896,000.92
MOBILIARIO Y EQUIPO DE ADMINISTRACIÓN	\$137,272,912.38	\$137,451,511.64
MOBILIARIO Y EQUIPO EDUCACIONAL Y RECREATIVO	\$23,892,028.36	\$23,960,557.30
EQUIPO INSTRUMENTAL MEDICO Y DE LABORATORIO	\$21,238,410.07	\$21,238,410.07
EQUIPO DE TRANSPORTE	\$299,382,739.18	\$289,611,201.18
EQUIPO DE DEFENSA Y SEGURIDAD	\$12,236,510.80	\$12,236,510.80
MAQUINARIA, OTROS EQUIPOS Y HERRAMIENTAS	\$140,790,420.59	\$140,679,480.52
COLECCIONES, OBRAS DE ARTE Y OBJETOS VALIOSOS	\$590,023.55	\$590,023.55
ACTIVOS BIOLÓGICOS	\$6,881,370.00	\$6,881,370.00
SOFTWARE	\$1,022,041.14	\$1,028,444.34
LICENCIAS	\$6,561,332.20	\$6,561,332.20
DEPRECIACION ACUMULADA DE BIENES MUEBLES	(\$449,518,722.74)	(\$444,075,653.02)
DETERIORO ACUMULADO DE ACTIVOS BIOLOGICOS	(\$6,812,787.83)	(\$6,831,245.85)
AMORTIZACION ACUMULADA DE ACTIVOS INTANGIBLES	(\$2,528,802.34)	(\$2,635,975.51)
<b>TOTAL DE OTROS ACTIVOS</b>	<b>\$9,254,566,033.12</b>	<b>\$9,251,442,470.17</b>
<b>TOTAL DE ACTIVO</b>	<b>\$10,016,651,565.15</b>	<b>\$10,023,131,002.30</b>

**PASIVOS**

SERVICIOS PERSONALES POR PAGAR A CORTO PLAZO	\$61,702,649.04	\$62,940,297.28
PROVEEDORES POR PAGAR A CORTO PLAZO	\$367,114,302.42	\$359,320,838.90
CONTRATISTAS POR OBRAS PÚBLICAS POR PAGAR A CORTO PLAZO	\$9,818,633.34	\$6,770,380.93
TRANSFERENCIAS OTORGADAS POR PAGAR A CORTO PLAZO	\$18,119,387.06	\$10,232,023.73
RETENCIONES Y CONTRIBUCIONES POR PAGAR A CORTO PLA	\$6,133,943.22	\$7,502,283.39
OTRAS CUENTAS POR PAGAR A CORTO PLAZO	\$16,229,412.56	\$17,009,658.91
PORCION DE LA DEUDA PÚBLICA INTERNA	\$10,756,626.48	\$10,756,626.48
INGRESOS COBRADOS POR ADELANTADO A CORTO PLAZO	\$299,784.92	\$299,784.92
FONDOS EN GARANTIA A CORTO PLAZO	\$1,878,338.89	\$1,891,385.94
FONDOS DE FIDEICOMISOS, MANDATOS Y ANALOGOS A CORTO PLAZO	\$3,181,836.75	\$2,877,918.72
PRESTAMOS DE LA DEUDA INTERNA POR PAGAR A LARGO PLAZO	\$108,462,650.70	\$107,566,265.16
FONDOS DE FIDEICOMISOS, MANDATOS Y CONTRATOS ANALOGOS	\$6,616,110,302.30	\$6,617,263,287.53
<b>TOTAL DE PASIVOS</b>	<b>\$7,221,807,867.68</b>	<b>\$7,204,430,751.89</b>

<b>ACTIVOS NETOS (AL CIERRE)</b>	<b>\$2,794,843,697.47</b>	<b>\$2,818,700,250.41</b>
<b>HACIENDA PÚBLICA /PATRIMONIO</b>	<b>(\$2,483,532,191.96)</b>	<b>(\$2,483,119,845.66)</b>
<b>RESULTADO DEL EJERCICIO (AHORRO/DESAHORRO)</b>	<b>\$311,311,505.51</b>	<b>\$335,580,404.75</b>



MUNICIPIO DE MÉRIDA YUCATÁN  
DIRECCIÓN DE FINANZAS Y TESORERÍA MUNICIPAL  
ANEXO DESGLOSE DE INGRESOS, AL 30 DE SEPTIEMBRE DE 2017

Cuenta	Descripción	Cargo Mes	Abono Mes	Neto Mes	Cargo Año	Abono Año	Neto Año
4	INGRESOS Y OTROS BENEFICIOS	\$97,469,730.48	\$357,021,713.41	\$259,551,982.93	\$830,595,104.58	\$3,223,736,780.09	\$2,393,141,675.51
4.1	INGRESOS DE GESTION	\$307,690.12	\$74,723,776.30	\$74,416,086.18	\$46,542,410.55	\$801,093,936.75	\$954,551,526.20
4.1.1	IMPUESTOS	\$300,950.00	\$53,451,102.56	\$53,150,152.56	\$44,729,429.72	\$712,139,857.34	\$667,410,427.62
4.1.1.1	IMPUESTOS SOBRE LOS INGRESOS	\$1,024.00	\$255,691.00	\$254,667.00	\$21,621.00	\$2,047,716.10	\$2,026,097.10
4.1.1.1.1	IMPUESTO SOBRE ESPECTACULOS Y DIVERSIONES PÚBLICAS	\$1,024.00	\$255,691.00	\$254,667.00	\$21,621.00	\$2,047,716.10	\$2,026,097.10
4.1.1.1.1.1	BAILES Y CONJUNTOS	\$0.00	\$3,189.00	\$3,189.00	\$0.00	\$35,325.80	\$35,325.80
4.1.1.1.1.1.1	EJERCICIO	\$0.00	\$3,189.00	\$3,189.00	\$0.00	\$35,325.80	\$35,325.80
4.1.1.1.1.1.3	CIRCOS	\$0.00	\$0.00	\$0.00	\$0.00	\$66,652.00	\$66,652.00
4.1.1.1.1.3.1	EJERCICIO	\$0.00	\$0.00	\$0.00	\$0.00	\$66,652.00	\$66,652.00
4.1.1.1.1.5	CORRIDA DE TOROS	\$0.00	\$0.00	\$0.00	\$0.00	\$139,805.00	\$139,805.00
4.1.1.1.1.5.1	EJERCICIO	\$0.00	\$0.00	\$0.00	\$0.00	\$139,805.00	\$139,805.00
4.1.1.1.1.7	EVENTOS DEPORTIVOS BOX Y LUCHA	\$734.00	\$543.00	-\$191.00	\$12,382.00	\$50,729.15	\$38,347.15
4.1.1.1.1.7.1	EJERCICIO	\$734.00	\$543.00	-\$191.00	\$12,382.00	\$50,729.15	\$38,347.15
4.1.1.1.1.8	OBRAS TEATRAL Y FUNCIONES YUC.	\$0.00	\$26,232.00	\$26,232.00	\$572.00	\$459,232.20	\$458,680.20
4.1.1.1.1.8.1	EJERCICIO	\$0.00	\$26,232.00	\$26,232.00	\$572.00	\$459,232.20	\$458,680.20
4.1.1.1.1.10	BILLARES	\$0.00	\$348.00	\$348.00	\$0.00	\$1,392.00	\$1,392.00
4.1.1.1.1.10.1	EJERCICIO	\$0.00	\$348.00	\$348.00	\$0.00	\$1,392.00	\$1,392.00
4.1.1.1.1.11	ARTISTAS Y GRUPOS DE ESPECTACULOS	\$290.00	\$225,379.00	\$225,089.00	\$8,667.00	\$1,294,581.95	\$1,285,914.95
4.1.1.1.1.11.1	EJERCICIO	\$290.00	\$225,379.00	\$225,089.00	\$8,667.00	\$1,233,780.95	\$1,225,113.95
4.1.1.1.1.11.2	EJERCICIOS ANTERIORES	\$0.00	\$0.00	\$0.00	\$0.00	\$60,801.00	\$60,801.00
4.1.1.2	IMPUESTOS SOBRE EL PATRIMONIO	\$2,196.00	\$20,969,691.26	\$20,967,495.26	\$42,722,563.72	\$400,172,361.50	\$357,449,797.78
4.1.1.2.1	IMPUESTO PREDIAL	\$2,196.00	\$20,969,691.26	\$20,967,495.26	\$42,722,563.72	\$400,172,361.50	\$357,449,797.78
4.1.1.2.1.1	BASE VALOR CATASTRAL	\$2,196.00	\$8,944,254.26	\$8,942,058.26	\$42,706,822.72	\$291,105,652.78	\$248,398,830.06
4.1.1.2.1.1.1	EJERCICIO	\$2,196.00	\$5,422,755.69	\$5,420,559.69	\$3,120,644.72	\$247,184,817.37	\$244,064,172.65
4.1.1.2.1.1.2	EJERCICIOS ANTERIORES	\$0.00	\$3,521,498.57	\$3,521,498.57	\$8,134.00	\$43,920,835.41	\$43,914,701.41
4.1.1.2.1.1.5	BONIFICACION PREDIAL CATASTRAL	\$0.00	\$0.00	\$0.00	\$39,560,044.00	\$0.00	-\$39,560,044.00
4.1.1.2.1.2	BASE CONTRAPRESTACION	\$0.00	\$12,025,437.00	\$12,025,437.00	\$15,741.00	\$109,066,708.72	\$109,050,967.72
4.1.1.2.1.2.1	EJERCICIO	\$0.00	\$10,667,361.00	\$10,667,361.00	\$15,741.00	\$84,263,370.00	\$84,247,629.00
4.1.1.2.1.2.2	EJERCICIOS ANTERIORES	\$0.00	\$1,358,076.00	\$1,358,076.00	\$0.00	\$24,803,338.72	\$24,803,338.72
4.1.1.3	IMPUESTO SOBRE LA PRODUCCIÓN EL COMSUMO Y LAS TRANSACCIONES	\$296,939.00	\$29,831,111.00	\$29,534,172.00	\$1,983,539.00	\$291,812,812.00	\$289,849,273.00
4.1.1.3.1	IMPUESTO SOBRE ADQUISICION DE INMUEBLES	\$296,939.00	\$29,831,111.00	\$29,534,172.00	\$1,983,539.00	\$291,812,812.00	\$289,849,273.00
4.1.1.3.1.1	EJERCICIO (CUMPLIDOS)	\$226,939.00	\$24,723,103.00	\$24,496,164.00	\$1,627,838.00	\$255,355,395.00	\$253,727,557.00
4.1.1.3.1.2	EXTEMPORANEO	\$70,000.00	\$4,068,763.00	\$3,986,763.00	\$245,353.00	\$25,699,034.00	\$25,453,681.00
4.1.1.3.1.3	EJERCICIOS ANTERIORES	\$0.00	\$1,041,245.00	\$1,041,245.00	\$90,348.00	\$10,758,383.00	\$10,668,035.00
4.1.1.7	ACCESORIOS DE IMPUESTOS	\$791.00	\$2,394,609.30	\$2,393,816.30	\$21,706.00	\$16,106,965.74	\$18,085,259.74
4.1.1.7.1	ACTUALIZACION DE IMPUESTOS	\$0.00	\$514,797.50	\$514,797.50	\$5,569.00	\$3,793,214.01	\$3,787,645.01
4.1.1.7.1.1	IMPUESTOS SOBRE LOS INGRESOS	\$0.00	\$0.00	\$0.00	\$0.00	\$3,038.56	\$3,038.56
4.1.1.7.1.1.1	IMPUESTO SOBRE ESPECTACULOS Y DIVERSIONES PÚBLICAS	\$0.00	\$0.00	\$0.00	\$0.00	\$3,038.56	\$3,038.56
4.1.1.7.1.2	IMPUESTOS SOBRE EL PATRIMONIO	\$0.00	\$408,282.50	\$408,282.50	\$304.00	\$3,194,184.45	\$3,193,880.45
4.1.1.7.1.2.1	IMPUESTO PREDIAL	\$0.00	\$408,282.50	\$408,282.50	\$304.00	\$3,194,184.45	\$3,193,880.45
4.1.1.7.1.3	IMPUESTO SOBRE LA PRODUCCIÓN EL COMSUMO Y LAS TRANSACCIONES	\$0.00	\$106,515.00	\$106,515.00	\$5,265.00	\$595,991.00	\$590,726.00
4.1.1.7.1.3.1	IMPUESTO SOBRE ADQUISICION DE INMUEBLES	\$0.00	\$106,515.00	\$106,515.00	\$5,265.00	\$595,991.00	\$590,726.00
4.1.1.7.2	RECARGOS DE IMPUESTOS	\$791.00	\$1,867,731.80	\$1,866,940.80	\$16,137.00	\$14,232,261.79	\$14,216,124.79
4.1.1.7.2.1	IMPUESTOS SOBRE LOS INGRESOS	\$0.00	\$0.00	\$0.00	\$0.00	\$5,823.89	\$5,823.89
4.1.1.7.2.1.1	IMPUESTO SOBRE ESPECTACULOS Y DIVERSIONES PÚBLICAS	\$0.00	\$0.00	\$0.00	\$0.00	\$5,823.89	\$5,823.89
4.1.1.7.2.2	IMPUESTOS SOBRE EL PATRIMONIO	\$0.00	\$1,477,232.80	\$1,477,232.80	\$1,367.00	\$12,127,881.90	\$12,126,514.90
4.1.1.7.2.2.1	IMPUESTO PREDIAL	\$0.00	\$1,477,232.80	\$1,477,232.80	\$1,367.00	\$12,127,881.90	\$12,126,514.90
4.1.1.7.2.3	IMPUESTO SOBRE LA PRODUCCIÓN EL COMSUMO Y LAS TRANSACCIONES	\$791.00	\$390,499.00	\$389,708.00	\$14,770.00	\$2,098,556.00	\$2,083,786.00
4.1.1.7.2.3.1	SOBRE ADQUISICION DE INMUEBLES	\$791.00	\$390,499.00	\$389,708.00	\$14,770.00	\$2,098,556.00	\$2,083,786.00
4.1.1.7.3	MULTAS DE IMPUESTOS	\$0.00	\$12,080.00	\$12,080.00	\$0.00	\$80,927.00	\$80,927.00
4.1.1.7.3.1	IMPUESTOS SOBRE LOS INGRESOS	\$0.00	\$755.00	\$755.00	\$0.00	\$1,510.00	\$1,510.00
4.1.1.7.3.1.1	IMPUESTO SOBRE ESPECTACULOS Y DIVERSIONES PÚBLICAS	\$0.00	\$755.00	\$755.00	\$0.00	\$1,510.00	\$1,510.00
4.1.1.7.3.2	IMPUESTOS SOBRE EL PATRIMONIO	\$0.00	\$11,325.00	\$11,325.00	\$0.00	\$79,417.00	\$79,417.00
4.1.1.7.3.2.1	IMPUESTO PREDIAL	\$0.00	\$11,325.00	\$11,325.00	\$0.00	\$79,417.00	\$79,417.00
4.1.1.7.4	GASTOS DE EJECUCION DE IMPUESTOS	\$0.00	\$0.00	\$0.00	\$0.00	\$562.94	\$562.94



MUNICIPIO DE MÉRIDA YUCATÁN  
 DIRECCIÓN DE FINANZAS Y TESORERÍA MUNICIPAL  
 ANEXO DESGLOSE DE INGRESOS, AL 30 DE SEPTIEMBRE DE 2017

Cuenta	Descripción	Cargo Mes	Abono Mes	Neto Mes	Cargo Año	Abono Año	Neto Año
4.1.1.7.4.1	IMPUESTOS SOBRE LOS INGRESOS	\$0.00	\$0.00	\$0.00	\$0.00	\$452.94	\$452.94
4.1.1.7.4.1.1	IMPUESTO SOBRE ESPECTACULOS Y DIVERSIONES PÚBLICAS	\$0.00	\$0.00	\$0.00	\$0.00	\$452.94	\$452.94
4.1.1.7.4.2	IMPUESTOS SOBRE EL PATRIMONIO	\$0.00	\$0.00	\$0.00	\$0.00	\$110.00	\$110.00
4.1.1.7.4.2.1	IMPUESTO PREDIAL	\$0.00	\$0.00	\$0.00	\$0.00	\$110.00	\$110.00
4.1.4	DERECHOS	\$113.00	\$16,029,503.27	\$16,029,390.27	\$1,577,979.00	\$147,980,505.53	\$146,382,526.53
4.1.4.1	DERECHOS POR EL USO GOCE O APROVECHAMIENTO DE LOS BIENES DE DOMINIO PUBLICO DEL	\$0.00	\$1,705,131.43	\$1,705,131.43	\$871,233.00	\$19,864,013.04	\$19,192,780.04
4.1.4.1.1	POR USO DE LOCALES O PISO EN LOS MERCADOS ESPACIOS VIA O PARQUE PUBLICO	\$0.00	\$714,628.43	\$714,628.43	\$659,168.00	\$9,733,564.87	\$9,074,396.87
4.1.4.1.1.1	USO DE PISO EN MERCADOS PUBLICOS	\$0.00	\$179,709.43	\$179,709.43	\$29,269.00	\$2,284,460.24	\$2,255,191.24
4.1.4.1.1.1.1	EJERCICIO	\$0.00	\$163,360.40	\$163,360.40	\$852.00	\$1,856,375.27	\$1,855,523.27
4.1.4.1.1.1.2	EJERCICIOS ANTERIORES	\$0.00	\$16,349.03	\$16,349.03	\$0.00	\$428,084.97	\$428,084.97
4.1.4.1.1.1.3	PROGRAMA DE APOYO DERECHO POR USO DE PISO EN MERCADOS PUBLICOS	\$0.00	\$0.00	\$0.00	\$28,417.00	\$0.00	-\$28,417.00
4.1.4.1.1.4	AGUA POTABLE EN MERCADOS	\$0.00	\$1,813.00	\$1,813.00	\$0.00	\$22,566.80	\$22,566.80
4.1.4.1.1.4.1	EJERCICIO	\$0.00	\$1,356.80	\$1,356.80	\$0.00	\$12,749.80	\$12,749.80
4.1.4.1.1.4.2	EJERCICIOS ANTERIORES	\$0.00	\$456.20	\$456.20	\$0.00	\$9,817.00	\$9,817.00
4.1.4.1.1.5	POR EL USO DE ESPACIOS EN LA VIA O PARQUES PUBLICOS	\$0.00	\$533,106.00	\$533,106.00	\$629,899.00	\$7,426,537.83	\$6,796,638.83
4.1.4.1.1.5.1	INSTALACION DE JUEGOS MECANICANICOS ELECTRICICOS MANUALES O CUALQUIER OTROS QUE	\$0.00	\$9,162.00	\$9,162.00	\$0.00	\$105,596.63	\$105,596.63
4.1.4.1.1.5.2	INSTALACION DE MOBILIARIO URBANO	\$0.00	\$0.00	\$0.00	\$0.00	\$654,697.20	\$654,697.20
4.1.4.1.1.5.3	USO DISTINTO A LOS SEÑALADOS EN LOS INCISOS ANTERIORES	\$0.00	\$523,944.00	\$523,944.00	\$629,899.00	\$6,666,244.00	\$6,036,345.00
4.1.4.1.2	POR ENAJENACIONPOR USO Y EXPLOT. DE BIENES MUEBLES E INMUEB. DEL DOMINIO PUB. DEL MPIO.	\$0.00	\$186,632.00	\$186,632.00	\$0.00	\$1,992,731.81	\$1,992,731.81
4.1.4.1.2.1	USO DE PISOS DE PUESTOS EN PARQUE CENTENARIO	\$0.00	\$48,742.00	\$48,742.00	\$0.00	\$653,681.81	\$653,681.81
4.1.4.1.2.1.1	PUESTOS (USO DE PISOS EN PARQUE CENTENARIO)	\$0.00	\$0.00	\$0.00	\$0.00	\$63,063.81	\$63,063.81
4.1.4.1.2.1.2	APARATOS DE RECREO (USO DE PISOS EN PARQUE DEL CENTENARIO)	\$0.00	\$48,742.00	\$48,742.00	\$0.00	\$590,618.00	\$590,618.00
4.1.4.1.2.3	USO DE PISOS DE PUESTO EN LA ERMITA DE STA ISABEL	\$0.00	\$0.00	\$0.00	\$0.00	\$914.00	\$914.00
4.1.4.1.2.3.1	EJERCICIO (USO DE PISOS DE PUESTOS EN LA ERMITA DE STA ISABEL)	\$0.00	\$0.00	\$0.00	\$0.00	\$914.00	\$914.00
4.1.4.1.2.4	USO DE PISOS DE PUESTO Y APARATOS DE RECREO EN LA RESERVA CUXTAL	\$0.00	\$800.00	\$800.00	\$0.00	\$20,456.00	\$20,456.00
4.1.4.1.2.4.1	EJERCICIO (USO DE PISOS DE PUESTOS Y APARATOS DE RECREO EN LA RESERVA CUXTAL)	\$0.00	\$800.00	\$800.00	\$0.00	\$20,456.00	\$20,456.00
4.1.4.1.2.6	USO DE PISO EN EL TIANGUIS DEL AUTOMOVIL	\$0.00	\$116,710.00	\$116,710.00	\$0.00	\$1,136,740.00	\$1,136,740.00
4.1.4.1.2.6.1	EJERCICIO (USO DE PISO EN EL TIANGUIS DEL AUTOMOVIL)	\$0.00	\$116,710.00	\$116,710.00	\$0.00	\$1,136,740.00	\$1,136,740.00
4.1.4.1.2.7	APARATOS DE USO RECREATIVO EN PARQUE ZOOLOGICO ANIMAYA	\$0.00	\$20,380.00	\$20,380.00	\$0.00	\$180,940.00	\$180,940.00
4.1.4.1.2.7.1	USO DEL TRANVIA ANIMAYA	\$0.00	\$20,380.00	\$20,380.00	\$0.00	\$180,940.00	\$180,940.00
4.1.4.1.4	POR USO GOCE Y APROVECH. DE BIENES EN PANTEONES PUBLICOS	\$0.00	\$774,808.00	\$774,808.00	\$12,085.00	\$7,740,589.00	\$7,728,524.00
4.1.4.1.4.1	POR OTORGAR EL DERECHO DE USO TEMPORAL A TRES AÑOS	\$0.00	\$176,211.00	\$176,211.00	\$8,211.00	\$2,004,184.00	\$1,995,973.00
4.1.4.1.4.1.1	XOCLAN	\$0.00	\$171,387.00	\$171,387.00	\$8,211.00	\$1,941,662.00	\$1,933,651.00
4.1.4.1.4.1.3	CHUBURNA	\$0.00	\$4,824.00	\$4,824.00	\$0.00	\$62,322.00	\$62,322.00
4.1.4.1.4.3	POR OTORGAR EL DERECHO DE USO A PERPETUIDAD	\$0.00	\$598,597.00	\$598,597.00	\$3,854.00	\$5,736,405.00	\$5,732,551.00
4.1.4.1.4.3.1	XOCLAN	\$0.00	\$585,009.00	\$585,009.00	\$3,854.00	\$5,392,579.00	\$5,388,725.00
4.1.4.1.4.3.2	CEMENTERIO GENERAL	\$0.00	\$13,588.00	\$13,588.00	\$0.00	\$313,021.00	\$313,021.00
4.1.4.1.4.3.3	CHUBURNA	\$0.00	\$0.00	\$0.00	\$0.00	\$13,705.00	\$13,705.00
4.1.4.1.4.3.5	JARDINES DE LA PAZ	\$0.00	\$0.00	\$0.00	\$0.00	\$17,100.00	\$17,100.00
4.1.4.1.5	PERMISO DE OFERENTES EN PROGRAMAS PARA LA PROMOCION ECONOMICA, TURISTICA Y CULTURAL	\$0.00	\$29,063.00	\$29,063.00	\$0.00	\$397,127.36	\$397,127.36
4.1.4.1.5.1	PROGRAMAS DE CARACTER PERMANENTE	\$0.00	\$29,063.00	\$29,063.00	\$0.00	\$395,666.36	\$395,666.36
4.1.4.1.5.1.1	MERIDA EN DOMINGO	\$0.00	\$21,407.00	\$21,407.00	\$0.00	\$299,815.36	\$299,815.36
4.1.4.1.5.1.2	NOCHE MEXICANA	\$0.00	\$8,351.00	\$8,351.00	\$0.00	\$70,585.00	\$70,585.00
4.1.4.1.5.1.3	CALLEJON DEL CONGRESO	\$0.00	\$1,305.00	\$1,305.00	\$0.00	\$25,266.00	\$25,266.00
4.1.4.1.5.3	CREDENCIALES DE OFERENTES	\$0.00	\$0.00	\$0.00	\$0.00	\$1,461.00	\$1,461.00





MUNICIPIO DE MÉRIDA YUCATÁN  
DIRECCIÓN DE FINANZAS Y TESORERÍA MUNICIPAL  
ANEXO DESGLOSE DE INGRESOS, AL 30 DE SEPTIEMBRE DE 2017

Cuenta	Descripción	Cargo Mes	Abono Mes	Neto Mes	Cargo Año	Abono Año	Neto Año
4.1.4.1.5.3.2	CREDECIALES DE OFERENTES PROGRAMAS PERMANENTES	\$0.00	\$0.00	\$0.00	\$0.00	\$1,461.00	\$1,461.00
4.1.4.3	DERECHOS POR PRESTACION DE SERVICIOS	\$113.00	\$8,579,684.50	\$8,579,571.50	\$177,341.00	\$78,376,447.77	\$78,199,106.77
4.1.4.3.1	POR EL SERVICIO DE AGUA POTABLE Y DRENAJE	\$0.00	\$96,920.00	\$96,920.00	\$250.00	\$1,179,677.00	\$1,179,427.00
4.1.4.3.1.1	POR SERVICIO DE AGUA POTABLE	\$0.00	\$45,738.00	\$45,738.00	\$0.00	\$660,110.00	\$660,110.00
4.1.4.3.1.1.2	EJERCICIOS ANTERIORES	\$0.00	\$45,738.00	\$45,738.00	\$0.00	\$660,110.00	\$660,110.00
4.1.4.3.1.2	AGUA POTABLE (COMISARIAS)	\$0.00	\$44,682.00	\$44,682.00	\$0.00	\$441,067.00	\$441,067.00
4.1.4.3.1.2.1	EJERCICIO	\$0.00	\$44,682.00	\$44,682.00	\$0.00	\$441,067.00	\$441,067.00
4.1.4.3.1.4	CONTRATACION PARA LA CONECCION DE UN PREDIO A LA RED DE AGUA POTABLE (COMISARIAS)	\$0.00	\$6,500.00	\$6,500.00	\$250.00	\$78,500.00	\$78,250.00
4.1.4.3.1.4.1	EJERCICIO	\$0.00	\$6,500.00	\$6,500.00	\$250.00	\$78,500.00	\$78,250.00
4.1.4.3.2	POR SERVICIO DE ALUMBRADO PUBLICO (DAP)	\$0.00	\$5,897,037.00	\$5,897,037.00	\$0.00	\$52,285,929.52	\$52,285,929.52
4.1.4.3.2.1	EJERCICIO DERECHOS DE ALUMBRADO PUBLICO	\$0.00	\$5,897,037.00	\$5,897,037.00	\$0.00	\$45,622,447.52	\$45,622,447.52
4.1.4.3.2.2	EJERCICIO ANTERIOR DERECHOS DE ALUMBRADO PUBLICO	\$0.00	\$0.00	\$0.00	\$0.00	\$6,663,482.00	\$6,663,482.00
4.1.4.3.5	POR LOS SERVICIOS DE PANTEONES	\$0.00	\$340,958.00	\$340,958.00	\$1,080.00	\$3,309,811.00	\$3,309,731.00
4.1.4.3.5.2	POR EL PERMISO PARA EL SERVICIO FUNERARIO PARTICULAR	\$0.00	\$98,280.00	\$98,280.00	\$0.00	\$934,668.00	\$934,668.00
4.1.4.3.5.3	POR EL SERVICIO DE INHUMACIONES Y EXHUMACIONES	\$0.00	\$77,401.00	\$77,401.00	\$1,080.00	\$705,630.00	\$704,550.00
4.1.4.3.5.3.1	EN LA CIUDAD DE MERIDA	\$0.00	\$73,124.00	\$73,124.00	\$1,080.00	\$685,483.00	\$684,383.00
4.1.4.3.5.3.2	EN LAS COMISARIAS Y SUBCOMISARIAS DEL MUNICIPIO DE MERIDA	\$0.00	\$4,277.00	\$4,277.00	\$0.00	\$40,167.00	\$40,167.00
4.1.4.3.5.4	POR EL REGIST.D' CAMBIO DE TITULAR O CORRECC.D'DATOS C/ EXPED.DE TITULO. POR HERENCIA	\$0.00	\$1,584.00	\$1,584.00	\$0.00	\$8,400.00	\$8,400.00
4.1.4.3.5.4.1	XOCLAN	\$0.00	\$528.00	\$528.00	\$0.00	\$2,360.00	\$2,360.00
4.1.4.3.5.4.2	GENERAL	\$0.00	\$528.00	\$528.00	\$0.00	\$4,464.00	\$4,464.00
4.1.4.3.5.4.4	FLORIDO	\$0.00	\$0.00	\$0.00	\$0.00	\$1,048.00	\$1,048.00
4.1.4.3.5.4.5	JARDINES DE LA PAZ	\$0.00	\$528.00	\$528.00	\$0.00	\$528.00	\$528.00
4.1.4.3.5.5	POR EL REGIST.D' CAMBIO DE TITULAR O CORRECC.D'DATOS C/ EXPED.DE TITULO. POR REGIMEN DE SOCIEDAD LEGAN MANCOMUNADA	\$0.00	\$0.00	\$0.00	\$0.00	\$2,096.00	\$2,096.00
4.1.4.3.5.5.1	XOCLAN	\$0.00	\$0.00	\$0.00	\$0.00	\$1,048.00	\$1,048.00
4.1.4.3.5.5.2	GENERAL	\$0.00	\$0.00	\$0.00	\$0.00	\$1,048.00	\$1,048.00
4.1.4.3.5.8	POR SERVICIOS FUNERARIOS	\$0.00	\$162,418.00	\$162,418.00	\$0.00	\$1,646,933.00	\$1,646,933.00
4.1.4.3.5.8.1	CEMENTERIO XOCLAN	\$0.00	\$162,418.00	\$162,418.00	\$0.00	\$1,646,933.00	\$1,646,933.00
4.1.4.3.5.10	POR LA CORRECCION D DATOS EN REGISTROS D DERECHO DE USO,EN EXPEDIC.PERPETUIDAD TEMPORAL A QUINCE AÑOS	\$0.00	\$1,275.00	\$1,275.00	\$0.00	\$9,900.00	\$9,900.00
4.1.4.3.5.10.1	XOCLAN	\$0.00	\$825.00	\$825.00	\$0.00	\$5,475.00	\$5,475.00
4.1.4.3.5.10.2	GENERAL	\$0.00	\$450.00	\$450.00	\$0.00	\$3,750.00	\$3,750.00
4.1.4.3.5.10.3	CHUBURNA	\$0.00	\$0.00	\$0.00	\$0.00	\$225.00	\$225.00
4.1.4.3.5.10.4	FLORIDO	\$0.00	\$0.00	\$0.00	\$0.00	\$375.00	\$375.00
4.1.4.3.5.10.5	JARDINES DE LA PAZ	\$0.00	\$0.00	\$0.00	\$0.00	\$75.00	\$75.00
4.1.4.3.5.11	POR LA RECUPERACION DE RESTOS DE FOSA COMUN CUANDO FUERE EXHUMADOW A CARGO DEL MUNICIPIO	\$0.00	\$0.00	\$0.00	\$0.00	\$2,184.00	\$2,184.00
4.1.4.3.5.11.1	XOCLAN	\$0.00	\$0.00	\$0.00	\$0.00	\$2,184.00	\$2,184.00
4.1.4.3.7	POR SERVICIOS DE VIGILANCIA Y LOS RELATIVOS A VIALIDAD	\$0.00	\$61,960.00	\$61,960.00	\$0.00	\$534,135.11	\$534,135.11
4.1.4.3.7.1	POR SERVICIOS DE VIGILANCIA	\$0.00	\$0.00	\$0.00	\$0.00	\$210.00	\$210.00
4.1.4.3.7.1.1	EN FIESTA DE CARACTER SOCIAL.EXPOSICIONES. ASAMBLEAS Y DEMAS	\$0.00	\$0.00	\$0.00	\$0.00	\$210.00	\$210.00
4.1.4.3.7.2	PERMISOS RELACIONADOS CON LA VIALIDAD DE VEHICULOS DE CARGA	\$0.00	\$44,142.00	\$44,142.00	\$0.00	\$374,456.11	\$374,456.11
4.1.4.3.7.2.1	POR MANIOBRAS DE CARGA Y DESCARGA EN LA VIA PÚBLICA	\$0.00	\$38,656.00	\$38,656.00	\$0.00	\$333,172.14	\$333,172.14
4.1.4.3.7.2.2	TRANSIT. PRIMER CUADRO DE LA CDAD. EN RUTA Y HORA DETERMINAD	\$0.00	\$5,486.00	\$5,486.00	\$0.00	\$41,283.97	\$41,283.97



MUNICIPIO DE MÉRIDA YUCATÁN  
DIRECCIÓN DE FINANZAS Y TESORERÍA MUNICIPAL  
ANEXO DESGLOSE DE INGRESOS, AL 30 DE SEPTIEMBRE DE 2017

Cuenta	Descripción	Cargo Mes	Abono Mes	Neto Mes	Cargo Año	Abono Año	Neto Año
4.1.4.3.7.3	ACTIVIDADES QUE REQUIEREN LA OCUPACION DE LA VIA PÚBLICA	\$0.00	\$17,818.00	\$17,818.00	\$0.00	\$159,469.00	\$159,469.00
4.1.4.3.7.3.1	TRABAJOS DE EXTRACCION DE AGUAS NEGRAS O DEZASOLVE DE POZOS	\$0.00	\$12,684.00	\$12,684.00	\$0.00	\$114,441.00	\$114,441.00
4.1.4.3.7.3.2	POR CIERRE TOTAL DE CALLES	\$0.00	\$3,624.00	\$3,624.00	\$0.00	\$31,850.00	\$31,850.00
4.1.4.3.7.3.3	POR CIERRE PARCIAL DE CALLES	\$0.00	\$1,510.00	\$1,510.00	\$0.00	\$13,178.00	\$13,178.00
4.1.4.3.8	POR LOS SERVICIOS DE CORRALON Y GRUA	\$0.00	\$50,868.00	\$50,868.00	\$0.00	\$333,282.44	\$333,282.44
4.1.4.3.8.1	POR LOS SERVICIOS DE CORRALON	\$0.00	\$5,792.00	\$5,792.00	\$0.00	\$47,905.50	\$47,905.50
4.1.4.3.8.1.1	AUTOMOVILES. CAMIONES Y CAMIONETAS	\$0.00	\$5,146.00	\$5,146.00	\$0.00	\$43,651.50	\$43,651.50
4.1.4.3.8.1.3	MOTOCICLETAS Y TRICICLOS	\$0.00	\$646.00	\$646.00	\$0.00	\$4,229.00	\$4,229.00
4.1.4.3.8.1.4	BICICLETAS	\$0.00	\$0.00	\$0.00	\$0.00	\$25.00	\$25.00
4.1.4.3.8.2	POR LOS SERVICIOS DE GRUA	\$0.00	\$45,076.00	\$45,076.00	\$0.00	\$285,376.94	\$285,376.94
4.1.4.3.8.2.1	AUTOMOVILES.MOTOCICLETAS Y CAMIONETAS	\$0.00	\$45,076.00	\$45,076.00	\$0.00	\$285,376.94	\$285,376.94
4.1.4.3.9	SERVICIO QUE PRESTA LA DIRECCION DE CATASTRO MUNICIPAL	\$113.00	\$2,141,941.50	\$2,141,828.50	\$176,011.00	\$20,733,612.70	\$20,557,601.70
4.1.4.3.9.1	POR EMISION DE COPIAS SIMPLES	\$0.00	\$79,733.00	\$79,733.00	\$132,224.00	\$931,777.00	\$799,553.00
4.1.4.3.9.1.1	HOJA SIMPLE TAMAÑO CARTA DE CEDULAS	\$0.00	\$40,891.00	\$40,891.00	\$132,224.00	\$552,818.00	\$420,594.00
4.1.4.3.9.1.2	HOJA SIMPLE TAMAÑO CARTA DE PLANOS DE PREDIOS	\$0.00	\$38,842.00	\$38,842.00	\$0.00	\$377,751.00	\$377,751.00
4.1.4.3.9.1.3	HOJA SIMPLE T/CARTA DE PARCELAS	\$0.00	\$0.00	\$0.00	\$0.00	\$1,208.00	\$1,208.00
4.1.4.3.9.2	EXPEDICION DE COPIAS FOTOSTATICASO DUPLICADOSCERTIFICADAS	\$0.00	\$56,003.00	\$56,003.00	\$0.00	\$560,414.00	\$560,414.00
4.1.4.3.9.2.1	CERTIFICADAS DE CEDULAS	\$0.00	\$42,627.00	\$42,627.00	\$0.00	\$431,538.00	\$431,538.00
4.1.4.3.9.2.2	CERTIFICADAS DE PLANOS	\$0.00	\$13,376.00	\$13,376.00	\$0.00	\$125,279.00	\$125,279.00
4.1.4.3.9.2.3	CERTIFICADAS DE PARCELAS	\$0.00	\$0.00	\$0.00	\$0.00	\$3,597.00	\$3,597.00
4.1.4.3.9.3	POR LA EXPEDICION DE OFICIOS	\$113.00	\$1,149,268.00	\$1,149,155.00	\$21,630.00	\$11,745,632.00	\$11,724,002.00
4.1.4.3.9.3.1	DIVISION(POR CADA PARTE)	\$0.00	\$11,373.00	\$11,373.00	\$188.00	\$150,116.00	\$149,928.00
4.1.4.3.9.3.2	UNION	\$0.00	\$4,068.00	\$4,068.00	\$226.00	\$66,064.00	\$65,838.00
4.1.4.3.9.3.3	RECTIFICACION DE MEDIDAS	\$0.00	\$8,456.00	\$8,456.00	\$292.00	\$53,798.00	\$53,506.00
4.1.4.3.9.3.5	CAMBIO DE NOMENCLATURA	\$0.00	\$2,550.00	\$2,550.00	\$73.00	\$21,473.00	\$21,400.00
4.1.4.3.9.3.6	CEDULAS CATASTRALES	\$0.00	\$1,102,556.00	\$1,102,556.00	\$20,738.00	\$11,297,044.00	\$11,266,306.00
4.1.4.3.9.3.7	CONSTANC.O CERTIFIC.DE NO PROPIEDAD	\$113.00	\$11,413.00	\$11,300.00	\$113.00	\$96,773.00	\$96,660.00
4.1.4.3.9.3.8	CONSTANC.O CERTIFIC.DE UNICA PROPIEDAD	\$0.00	\$791.00	\$791.00	\$0.00	\$4,398.00	\$4,398.00
4.1.4.3.9.3.9	CONSTANC.O CERTIFIC.DE VALOR CATASTRAL	\$0.00	\$226.00	\$226.00	\$0.00	\$5,403.00	\$5,403.00
4.1.4.3.9.3.10	NUMERO OFICIAL DE PREDIO	\$0.00	\$2,712.00	\$2,712.00	\$0.00	\$32,594.00	\$32,594.00
4.1.4.3.9.3.11	CERTIFICADO DE INSCRIPCION VIGENTE	\$0.00	\$0.00	\$0.00	\$0.00	\$186.00	\$186.00
4.1.4.3.9.3.12	INFORM. DE BIENES INMUEBLES POR PREDIO	\$0.00	\$4,859.00	\$4,859.00	\$0.00	\$21,993.00	\$21,993.00
4.1.4.3.9.3.13	INFORM.DE BIENES INMUEBLES POR PROPIETARIO (1HASTA 3PREDIOS)	\$0.00	\$113.00	\$113.00	\$0.00	\$3,262.00	\$3,262.00
4.1.4.3.9.3.14	INFORM.DE BIENES INMUEBLES POR PROPIETARIO (4HASTA 10PREDIOS)	\$0.00	\$0.00	\$0.00	\$0.00	\$226.00	\$226.00
4.1.4.3.9.3.16	INCLUSION POR OMISION	\$0.00	\$151.00	\$151.00	\$0.00	\$302.00	\$302.00
4.1.4.3.9.5	POR LA ELABORACION DE PLANOS	\$0.00	\$171,536.00	\$171,536.00	\$5,708.00	\$1,687,583.00	\$1,681,855.00
4.1.4.3.9.5.1	TAMAÑO CARTA	\$0.00	\$171,536.00	\$171,536.00	\$5,708.00	\$1,687,035.00	\$1,681,327.00
4.1.4.3.9.5.2	PLANOS HASTA 4 CARTAS	\$0.00	\$0.00	\$0.00	\$0.00	\$528.00	\$528.00
4.1.4.3.9.6	POR DILIGENCIAS DE VERIFICACION	\$0.00	\$105,575.00	\$105,575.00	\$1,496.00	\$963,576.00	\$962,080.00
4.1.4.3.9.6.1	POR LA FACTIBILIDAD DE DIVISION.URBANIZACION CATASTRAL.CAMB	\$0.00	\$95,005.00	\$95,005.00	\$1,496.00	\$670,600.00	\$669,104.00
4.1.4.3.9.6.2	P/ELABORAC.DE ACTAS CIRCUNSTANCIADAS POR C/PREDIO COLINDANTE	\$0.00	\$10,570.00	\$10,570.00	\$0.00	\$92,976.00	\$92,976.00



MUNICIPIO DE MÉRIDA YUCATÁN  
DIRECCIÓN DE FINANZAS Y TESORERÍA MUNICIPAL  
ANEXO DESGLOSE DE INGRESOS, AL 30 DE SEPTIEMBRE DE 2017

Cuenta	Descripción	Cargo Mes	Abono Mes	Neto Mes	Cargo Año	Abono Año	Neto Año
4.1.4.3.9.7	TRABAJOS DE TOPOGRAFIA	\$0.00	\$451,236.00	\$451,236.00	\$1,538.00	\$3,167,954.00	\$3,166,416.00
4.1.4.3.9.7.1	TRAB.DTOPOGRAFIA DTERRENO 0.01A400.00M2	\$0.00	\$3,322.00	\$3,322.00	\$302.00	\$47,274.00	\$46,972.00
4.1.4.3.9.7.2	TRAB.DTOPOGRAFIA DTERRENO 400.01A1000.00M2	\$0.00	\$13,728.00	\$13,728.00	\$1,058.00	\$151,128.00	\$150,072.00
4.1.4.3.9.7.3	TRAB.DTOPOGRAFIA DTERRENO 1000.01A2500M2	\$0.00	\$15,855.00	\$15,855.00	\$0.00	\$182,085.00	\$182,085.00
4.1.4.3.9.7.4	TRAB.DTOPOGRAFIA DTERRENO 2500.01A10000.00M2	\$0.00	\$33,966.00	\$33,966.00	\$0.00	\$349,446.00	\$349,446.00
4.1.4.3.9.7.5	TRAB.DTOPOGRAFIA DTERRENO 10000.01A30000.00M2	\$0.00	\$40,887.00	\$40,887.00	\$0.00	\$332,652.00	\$332,652.00
4.1.4.3.9.7.6	TRAB.D TOPOGRAFIA DTERRENO 30000.01A60000.00M2	\$0.00	\$101,669.00	\$101,669.00	\$0.00	\$337,298.00	\$337,298.00
4.1.4.3.9.7.7	TRAB.DTOPOGRAFIA DTERRENO 60000.01A90000.00M2	\$0.00	\$16,267.00	\$16,267.00	\$0.00	\$158,374.00	\$158,374.00
4.1.4.3.9.7.8	TRAB.DTOPOGRAFIA DTERRENO 90000.01A120000.00M2	\$0.00	\$18,053.00	\$18,053.00	\$0.00	\$142,435.00	\$142,435.00
4.1.4.3.9.7.10	TRAB DE TOPOGRAFIA D TERRENO 1500000.01 EN ADELANTE M2	\$0.00	\$171,993.00	\$171,993.00	\$0.00	\$856,125.00	\$856,125.00
4.1.4.3.9.7.12	TRAB. D TOPOGRAFIA DCONSTRUC. 50.01 EN ADELANTE M2 POR EX	\$0.00	\$16,895.00	\$16,895.00	\$180.00	\$166,891.00	\$166,711.00
4.1.4.3.9.7.13	TRAB. D TOPOGRAFIA PARA DESARR.INMOBILIARIOS	\$0.00	\$0.00	\$0.00	\$0.00	\$117,969.00	\$117,969.00
4.1.4.3.9.7.15	LOCALIZACION DE PREDIOS Y DETERMINACION D SUS VERTICES	\$0.00	\$18,801.00	\$18,801.00	\$0.00	\$326,277.00	\$326,277.00
4.1.4.3.9.8	EXPEDIC.OFICIOS DELRESULTADO POR REVISION TECNICA	\$0.00	\$37,821.50	\$37,821.50	\$12,588.00	\$397,301.70	\$384,713.70
4.1.4.3.9.8.1	REGIMEN DE PROPIEDAD EN CONDOMINIO COMERCIAL	\$0.00	\$0.00	\$0.00	\$0.00	\$3,170.00	\$3,170.00
4.1.4.3.9.8.2	REGIMEN DE PROPIEDAD EN CONDOMINIO HABITACIONAL	\$0.00	\$37,821.50	\$37,821.50	\$12,588.00	\$394,131.70	\$381,543.70
4.1.4.3.9.9	IMPRESION DE IMAGEN SATELITAL	\$0.00	\$377.00	\$377.00	\$0.00	\$377.00	\$377.00
4.1.4.3.9.9.1	IMPR.DE IMG SATELITAL DE MERIDA TAMAÑO CARTA	\$0.00	\$377.00	\$377.00	\$0.00	\$377.00	\$377.00
4.1.4.3.9.10	IMPRESION DE PLANOS	\$0.00	\$0.00	\$0.00	\$0.00	\$1,057.00	\$1,057.00
4.1.4.3.9.10.3	IMPR.PLANOS DE MANZANAS FRACC SECC CATASTR T/4 CARTAS	\$0.00	\$0.00	\$0.00	\$0.00	\$1,057.00	\$1,057.00
4.1.4.3.9.11	TRABAJOS CON SISTEMA GPS	\$0.00	\$19,328.00	\$19,328.00	\$0.00	\$372,166.00	\$372,166.00
4.1.4.3.9.11.1	TRABJ DE REFERENC GEOGR POR CADA PUNTO (G.P.S)	\$0.00	\$19,328.00	\$19,328.00	\$0.00	\$372,166.00	\$372,166.00
4.1.4.3.9.12	TRABAJOS DE INVESTIGACION EN R.P.P	\$0.00	\$25,670.00	\$25,670.00	\$755.00	\$375,545.00	\$374,790.00
4.1.4.3.9.12.1	TRAB DE INVESTIGAC DE R.P.P DEL ESTADO DE YUC	\$0.00	\$25,670.00	\$25,670.00	\$755.00	\$375,545.00	\$374,790.00
4.1.4.3.9.13	PLANOS DEL MPIO. DE MERIDA NO GEOREFERENCIADOS	\$0.00	\$0.00	\$0.00	\$0.00	\$4,123.00	\$4,123.00
4.1.4.3.9.13.1	DEL MUNICIPIO DE MERIDA HASTA NIVEL MANZANA EN CD	\$0.00	\$0.00	\$0.00	\$0.00	\$4,123.00	\$4,123.00
4.1.4.3.9.14	ASIGN.DE NOMENCLATURA EN PLANOS DE FRACCIONAMIENTOS	\$0.00	\$310.00	\$310.00	\$0.00	\$16,234.00	\$16,234.00
4.1.4.3.9.15	REVISION Y VALIDACION EN LINEA DE PLANOS EN FORMATO CATASTRAL ELABOR.PRESENT.X D	\$0.00	\$45,084.00	\$45,084.00	\$72.00	\$509,893.00	\$509,821.00
4.1.4.4	ACCESORIOS DE DERECHOS	\$0.00	\$698,232.04	\$698,232.04	\$447,909.00	\$5,797,342.53	\$5,349,433.53
4.1.4.4.1	ACTUALIZACION DE DERECHOS	\$0.00	\$4,551.42	\$4,551.42	\$99,701.00	\$194,891.99	\$95,190.99
4.1.4.4.1.1	DERECHOS POR EL USO GOCE O APROVECHAMIENTO DE LOS BIENES DE DOMINIO PUBLICO DEL (ACTUALIZACION)	\$0.00	\$4,551.42	\$4,551.42	\$99,701.00	\$150,990.72	\$51,289.72
4.1.4.4.1.1.1	POR USO DE LOCALES O PISO EN LOS MERCADOS ESPACIOS VIA O PARQUE PUBLICO POR ENAJENACIONPOR USO Y EXPLOT. DE BIENES MUEBLES E INMUJEB. DEL DOMINIO PUB. DEL MPIO.	\$0.00	\$4,551.42	\$4,551.42	\$99,701.00	\$147,997.38	\$48,296.38
4.1.4.4.1.1.2		\$0.00	\$0.00	\$0.00	\$0.00	\$2,993.34	\$2,993.34
4.1.4.4.1.3	DERECHOS POR PRESTACION DE SERVICIOS (ACTUALIZACION)	\$0.00	\$0.00	\$0.00	\$0.00	\$43,901.27	\$43,901.27
4.1.4.4.1.3.2	POR SERVICIO DE ALUMBRADO PUBLICO (DAP)	\$0.00	\$0.00	\$0.00	\$0.00	\$43,901.27	\$43,901.27
4.1.4.4.2	RECARGOS DE DERECHOS	\$0.00	\$13,987.11	\$13,987.11	\$346,383.00	\$502,085.13	\$155,702.13
4.1.4.4.2.1	DERECHOS POR EL USO GOCE O APROVECHAMIENTO DE LOS BIENES DE DOMINIO PUBLICO DEL (RECARGOS)	\$0.00	\$13,987.11	\$13,987.11	\$346,383.00	\$502,085.13	\$155,702.13
4.1.4.4.2.1.1	POR USO DE LOCALES O PISO EN LOS MERCADOS ESPACIOS VIA O PARQUE PUBLICO	\$0.00	\$13,987.11	\$13,987.11	\$346,383.00	\$502,085.13	\$155,702.13
4.1.4.4.3	MULTAS DE DERECHOS	\$0.00	\$679,693.51	\$679,693.51	\$1,825.00	\$5,100,365.41	\$5,098,540.41
4.1.4.4.3.1	DERECHOS POR EL USO GOCE O APROVECHAMIENTO DE LOS BIENES DE DOMINIO PUBLICO DEL (MULTAS)	\$0.00	\$20,384.00	\$20,384.00	\$1,825.00	\$217,581.12	\$215,756.12



MUNICIPIO DE MÉRIDA YUCATÁN  
DIRECCIÓN DE FINANZAS Y TESORERÍA MUNICIPAL  
ANEXO DESGLOSE DE INGRESOS, AL 30 DE SEPTIEMBRE DE 2017

Cuenta	Descripción	Cargo Mes	Abono Mes	Neto Mes	Cargo Año	Abono Año	Neto Año
4.1.4.4.3.1.1	POR USO DE LOCALES O PISO EN LOS MERCADOS ESPACIOS VIA O PARQUE PUBLICO	\$0.00	\$5,284.00	\$5,284.00	\$1,825.00	\$63,998.12	\$62,173.12
4.1.4.4.3.1.2	POR ENAJENACIONPOR USO Y EXPLOT. DE BIENES MUEBLES E INMUEB. DEL DOMINIO PUB. DEL MPIO.	\$0.00	\$15,100.00	\$15,100.00	\$0.00	\$153,583.00	\$153,583.00
4.1.4.4.3.3	DERECHOS POR PRESTACION DE SERVICIOS (MULTAS)	\$0.00	\$3,750.00	\$3,750.00	\$0.00	\$24,719.00	\$24,719.00
4.1.4.4.3.3.5	POR LOS SERVICIOS DE PANTEONES	\$0.00	\$3,750.00	\$3,750.00	\$0.00	\$24,719.00	\$24,719.00
4.1.4.4.3.9	OTROS DERECHOS (MULTAS)	\$0.00	\$655,559.51	\$655,559.51	\$0.00	\$4,858,065.29	\$4,858,065.29
4.1.4.4.3.9.1	POR LICENCIAS DE FUNCIONAMIENTO Y PERMISOS	\$0.00	\$1,510.00	\$1,510.00	\$0.00	\$6,716.00	\$6,716.00
4.1.4.4.3.9.2	DE LOS SERVICIOS QUE PRESTA LA DIRECCION DE DESARROLLO URBANO	\$0.00	\$654,049.51	\$654,049.51	\$0.00	\$4,851,349.29	\$4,851,349.29
4.1.4.9	OTROS DERECHOS	\$0.00	\$5,046,455.30	\$5,046,455.30	\$281,496.00	\$43,922,702.19	\$43,641,206.19
4.1.4.9.1	POR LICENCIAS DE FUNCIONAMIENTO Y PERMISOS	\$0.00	\$198,723.00	\$198,723.00	\$0.00	\$1,006,043.00	\$1,006,043.00
4.1.4.9.1.1	EXPEDICION DE LICENCIAS DE FUNCIONAMIENTO DE BEBIDAS ALCOHOLICAS Y/O CERVEZA	\$0.00	\$60,392.00	\$60,392.00	\$0.00	\$300,457.00	\$300,457.00
4.1.4.9.1.1.1	EXPENDIO DE VINOS. LICORES Y CERVEZAS EN ENVASE CERRADO	\$0.00	\$0.00	\$0.00	\$0.00	\$5,662.00	\$5,662.00
4.1.4.9.1.1.2	EXPENDIO DE CERVEZAS EN ENVASE CERRADO	\$0.00	\$0.00	\$0.00	\$0.00	\$1,485.00	\$1,485.00
4.1.4.9.1.1.3	SUPERMERCADOS	\$0.00	\$60,392.00	\$60,392.00	\$0.00	\$226,470.00	\$226,470.00
4.1.4.9.1.1.4	MINISUPER	\$0.00	\$0.00	\$0.00	\$0.00	\$66,840.00	\$66,840.00
4.1.4.9.1.2	EXPEDICION DE LICENCIAS DE FUNCIONAMIENTO DE BEBIDAS ALCOHOLICAS Y/O CERVEZA	\$0.00	\$94,363.00	\$94,363.00	\$0.00	\$452,625.00	\$452,625.00
4.1.4.9.1.2.1	RESTAURANTE DE PRIMERA A	\$0.00	\$49,068.00	\$49,068.00	\$0.00	\$220,010.00	\$220,010.00
4.1.4.9.1.2.2	RESTAURANTE DE PRIMERA B	\$0.00	\$18,873.00	\$18,873.00	\$0.00	\$75,492.00	\$75,492.00
4.1.4.9.1.2.3	RESTAURANTE DE PRIMERA C	\$0.00	\$15,098.00	\$15,098.00	\$0.00	\$15,098.00	\$15,098.00
4.1.4.9.1.2.4	RESTAURANTE DE SEGUNDA A	\$0.00	\$0.00	\$0.00	\$0.00	\$25,993.00	\$25,993.00
4.1.4.9.1.2.5	RESTAURANTE DE SEGUNDA B	\$0.00	\$11,324.00	\$11,324.00	\$0.00	\$78,900.00	\$78,900.00
4.1.4.9.1.2.6	RESTAURANTE DE SEGUNDA C	\$0.00	\$0.00	\$0.00	\$0.00	\$37,132.00	\$37,132.00
4.1.4.9.1.3	REVALIDACION DE LICENCIAS DE FUNCIONAMIENTO DE ESTABLECIMIENTO S/ART 109 Y 110	\$0.00	\$43,968.00	\$43,968.00	\$0.00	\$252,961.00	\$252,961.00
4.1.4.9.1.3.2	EXPEDICION DE VINOS.LICORES Y CERVEZAS EN ENVASE CERRADO	\$0.00	\$3,396.00	\$3,396.00	\$0.00	\$13,396.00	\$13,396.00
4.1.4.9.1.3.3	EXPENDIO DE CERVEZA EN ENVASE CERRADO	\$0.00	\$1,857.00	\$1,857.00	\$0.00	\$6,577.00	\$6,577.00
4.1.4.9.1.3.4	SUPERMERCADOS	\$0.00	\$0.00	\$0.00	\$0.00	\$7,304.00	\$7,304.00
4.1.4.9.1.3.5	MINISUPER	\$0.00	\$19,449.00	\$19,449.00	\$0.00	\$56,068.00	\$56,068.00
4.1.4.9.1.3.7	RESTAURANTE DE PRIMERA A	\$0.00	\$0.00	\$0.00	\$0.00	\$41,903.00	\$41,903.00
4.1.4.9.1.3.8	RESTAURANTE DE PRIMERA B	\$0.00	\$9,130.00	\$9,130.00	\$0.00	\$41,360.00	\$41,360.00
4.1.4.9.1.3.11	RESTAURANTE DE SEGUNDA B	\$0.00	\$5,570.00	\$5,570.00	\$0.00	\$30,681.00	\$30,681.00
4.1.4.9.1.3.12	RESTAURANTE DE SEGUNDA C	\$0.00	\$0.00	\$0.00	\$0.00	\$6,925.00	\$6,925.00
4.1.4.9.1.3.13	CANTINAS Y BAR	\$0.00	\$4,566.00	\$4,566.00	\$0.00	\$22,798.00	\$22,798.00
4.1.4.9.1.3.14	CABARET Y CENTRO NOCTURNO	\$0.00	\$0.00	\$0.00	\$0.00	\$23,590.00	\$23,590.00
4.1.4.9.1.3.17	VIDEO BAR	\$0.00	\$0.00	\$0.00	\$0.00	\$2,359.00	\$2,359.00
4.1.4.9.2	DE LOS SERVICIOS QUE PRESTA LA DIRECCION DE DESARROLLO URBANO	\$0.00	\$3,191,454.60	\$3,191,454.60	\$280,496.00	\$27,879,275.53	\$27,598,779.53
4.1.4.9.2.1	LICENCIAS DE USO DEL SUELO	\$0.00	\$836,958.50	\$836,958.50	\$277,696.00	\$6,456,488.25	\$6,178,790.25
4.1.4.9.2.1.1	PARA DESARROLLO INMOBILIARIO	\$0.00	\$54,730.50	\$54,730.50	\$0.00	\$304,539.25	\$304,539.25
4.1.4.9.2.1.2	PARA OTROS DESARROLLOS	\$0.00	\$782,228.00	\$782,228.00	\$277,696.00	\$8,151,949.00	\$7,874,251.00
4.1.4.9.2.2	POR EL ANALISIS DE FACTIBILIDAD DE USO DE SUELO	\$0.00	\$54,021.00	\$54,021.00	\$0.00	\$979,650.00	\$979,650.00
4.1.4.9.2.2.1	PARA ESTABLECIMIENTO CON VENTA DE BEBIDAS ALCOHOLICAS EN ENVASE CERRRADO	\$0.00	\$5,284.00	\$5,284.00	\$0.00	\$507,264.00	\$507,264.00
4.1.4.9.2.2.2	PARA ESTABLECIMIENTO CON VENTA DE BEBIDAS ALCOHOLICAS PARA SU CONSUMO EN EL MISMO LUGAR	\$0.00	\$15,852.00	\$15,852.00	\$0.00	\$149,827.00	\$149,827.00



MUNICIPIO DE MÉRIDA YUCATÁN  
DIRECCIÓN DE FINANZAS Y TESORERÍA MUNICIPAL  
ANEXO DESGLOSE DE INGRESOS, AL 30 DE SEPTIEMBRE DE 2017

Cuenta	Descripción	Cargo Mes	Abono Mes	Neto Mes	Cargo Año	Abono Año	Neto Año
4.1.4.9.2.2.3	PARA ESTABLECIMIENTO CON GIRO DIFERENTE A LOS MENCIONADOS EN LOS INCISOS A B D I	\$0.00	\$3,450.00	\$3,450.00	\$0.00	\$18,188.00	\$18,188.00
4.1.4.9.2.2.4	PARA OTROS DESARROLLADORES	\$0.00	\$13,949.00	\$13,949.00	\$0.00	\$99,653.00	\$99,653.00
4.1.4.9.2.2.5	PARA CASA HABITACIÓN UNIFAMILIAR	\$0.00	\$7,938.00	\$7,938.00	\$0.00	\$72,684.00	\$72,684.00
4.1.4.9.2.2.8	PARA LA INSTALACION DE TORRE DE COMUNICACION DE UNA ESTRUCTURA MONOPOLAR P/ANTENA CELULAR	\$0.00	\$0.00	\$0.00	\$0.00	\$15,096.00	\$15,096.00
4.1.4.9.2.2.9	PARA LA INSTALACION DE GASOLINERA O ESTACION DE SERVICIO.	\$0.00	\$0.00	\$0.00	\$0.00	\$79,260.00	\$79,260.00
4.1.4.9.2.2.10	PARA GIROS DE UTILIDAD TEMPORAL	\$0.00	\$7,548.00	\$7,548.00	\$0.00	\$37,678.00	\$37,678.00
4.1.4.9.2.3	CONSTANCIA DE ALINEAMIENTO	\$0.00	\$12,024.00	\$12,024.00	\$0.00	\$285,866.00	\$285,866.00
4.1.4.9.2.4	TRABAJOS DE CONSTRUCCION	\$0.00	\$1,503,597.91	\$1,503,597.91	\$0.00	\$13,475,307.37	\$13,475,307.37
4.1.4.9.2.4.1	LICENCIA PARA CONSTRUCCION	\$0.00	\$1,347,187.91	\$1,347,187.91	\$0.00	\$10,882,284.23	\$10,882,284.23
4.1.4.9.2.4.2	LICENCIA PARA DEMOLICION O DESMANTELAMIENTO DE BARDAS	\$0.00	\$1,858.00	\$1,858.00	\$0.00	\$23,920.00	\$23,920.00
4.1.4.9.2.4.3	LICENCIA PARA LA EXCAVACION DE ZANJAS EN LA VIA PÚBLICA.	\$0.00	\$10,060.00	\$10,060.00	\$0.00	\$355,720.00	\$355,720.00
4.1.4.9.2.4.4	LICENCIAS PARA CONSTRUIR BARDAS	\$0.00	\$19,281.00	\$19,281.00	\$0.00	\$151,954.86	\$151,954.86
4.1.4.9.2.4.5	LICENCIA PARA EXCAVACIONES.	\$0.00	\$76,524.00	\$76,524.00	\$0.00	\$475,457.76	\$475,457.76
4.1.4.9.2.4.6	LICENCIA PARA DEMOLICIÓN Y/O DESMANTELAM.DISTINTAS AL NUMERAL 2	\$0.00	\$30,960.00	\$30,960.00	\$0.00	\$498,206.00	\$498,206.00
4.1.4.9.2.4.7	RENOVACION DE LICENCIAS DE CONSTRUCCION	\$0.00	\$17,727.00	\$17,727.00	\$0.00	\$234,908.52	\$234,908.52
4.1.4.9.2.4.8	POR PRORROGA DE LICENCIAS DE CONSTRUCCION	\$0.00	\$0.00	\$0.00	\$0.00	\$769,817.00	\$769,817.00
4.1.4.9.2.4.9	LICENCIA CONSTRUCC. P/INSTALAC. TORRE DE COMUNICAC. ANTENA CELULAR	\$0.00	\$0.00	\$0.00	\$0.00	\$63,039.00	\$63,039.00
4.1.4.9.2.5	CONSTANCIAS DE TERMINACION DE OBRAS	\$0.00	\$561,405.00	\$561,405.00	\$2,788.00	\$2,806,578.67	\$2,803,780.67
4.1.4.9.2.5.1	CON SUPERFICIE CUBIERTA HASTA 40M2	\$0.00	\$994.00	\$994.00	\$90.00	\$11,159.18	\$11,069.18
4.1.4.9.2.5.2	CON SUPERFICIE CUBIERTA MAYOR DE 40M2 Y HASTA 120M2	\$0.00	\$122,662.00	\$122,662.00	\$0.00	\$547,249.00	\$547,249.00
4.1.4.9.2.5.3	CON SUPERFICIE CUBIERTA MAYOR DE 120M2 HASTA 240M2	\$0.00	\$96,413.00	\$96,413.00	\$1,343.00	\$398,457.20	\$397,114.20
4.1.4.9.2.5.4	CON SUPERFICIE MAYOR DE 240 M2	\$0.00	\$327,674.00	\$327,674.00	\$1,357.00	\$1,759,299.29	\$1,757,942.29
4.1.4.9.2.5.5	DE EXCAVACION DE ZANJAS EN LA VIA PÚBLICA	\$0.00	\$0.00	\$0.00	\$0.00	\$2,435.00	\$2,435.00
4.1.4.9.2.5.6	DE EXCAVACION DISTINTA A LA SEÑALADA EN EL INCISO E	\$0.00	\$10,381.00	\$10,381.00	\$8.00	\$58,021.00	\$58,013.00
4.1.4.9.2.5.7	DE DEMOLICION DISTINTA A LAS BARDAS	\$0.00	\$3,281.00	\$3,281.00	\$0.00	\$29,958.00	\$29,958.00
4.1.4.9.2.6	LICENCIA DE URBANIZACION	\$0.00	\$13,098.30	\$13,098.30	\$0.00	\$546,611.83	\$546,611.83
4.1.4.9.2.6.1	LICENCIAS DE URBANIZACION POR SERVICIOS BASICOS	\$0.00	\$13,098.30	\$13,098.30	\$0.00	\$546,611.83	\$546,611.83
4.1.4.9.2.8	VALIDACION DE PLANOS	\$0.00	\$0.00	\$0.00	\$0.00	\$75.00	\$75.00
4.1.4.9.2.9	OTORGAMIENTO DE CONSTANCIA A QUE SE REFIERE LA LEY SOBRE REGIMEN DE PROPIEDAD Y	\$0.00	\$754.00	\$754.00	\$0.00	\$13,171.00	\$13,171.00
4.1.4.9.2.10	PERMISOS DE ANUNCIOS	\$0.00	\$163,302.00	\$163,302.00	\$0.00	\$879,556.00	\$879,556.00
4.1.4.9.2.10.1	INST.ANUNCIOS PUBLIC.PERMANENT.INMUEB.O MOBILIARIO URBANO	\$0.00	\$48.00	\$48.00	\$0.00	\$283,409.00	\$283,409.00
4.1.4.9.2.10.2	INST.ANUNCIOS PUBLIC.PERMANENTE.INMUEB. SUPERF.MAYOR 1.5 M2	\$0.00	\$410.00	\$410.00	\$0.00	\$9,130.00	\$9,130.00
4.1.4.9.2.10.5	INSTAL. ANUNCIOS DE PROPAG.PUBLIC.PERMANENTE INMUEBLES SUPERF.MAYOR 1.5M2	\$0.00	\$162,731.00	\$162,731.00	\$0.00	\$544,425.00	\$544,425.00
4.1.4.9.2.10.7	PARA LA PROYECCION OPTICA PERMENTE DE ANUNCIOS. A RAZON DE:	\$0.00	\$0.00	\$0.00	\$0.00	\$4,076.00	\$4,076.00
4.1.4.9.2.10.8	PARA LA PROYECCION PERMANENTE A TRAVES DE MEDIOS ELECTRONICO	\$0.00	\$0.00	\$0.00	\$0.00	\$7,474.00	\$7,474.00
4.1.4.9.2.10.12	POR LA DIFUSIÓN DE PROPAGANDA O PUBLICIDAD IMPRESA EN VOLANTES O FOLLETOS	\$0.00	\$113.00	\$113.00	\$0.00	\$2,533.00	\$2,533.00
4.1.4.9.2.10.13	INST.ANUNC.PUBLIC.PERMANENT.EN INMUEB.O MOB.URBAN.I LUMINACION CON LUZ NEON	\$0.00	\$0.00	\$0.00	\$0.00	\$28,511.00	\$28,511.00
4.1.4.9.2.11	VISITAS DE INSPECCION	\$0.00	\$3,775.00	\$3,775.00	\$0.00	\$7,550.00	\$7,550.00
4.1.4.9.2.11.1	DE FOSAS SEPTICAS	\$0.00	\$3,775.00	\$3,775.00	\$0.00	\$7,550.00	\$7,550.00
4.1.4.9.2.12	REVISION PREVIA DE PROYECTOS	\$0.00	\$15,172.00	\$15,172.00	\$0.00	\$141,361.00	\$141,361.00
4.1.4.9.2.12.1	POR SEGUNDA REVISION DE PROYECTOS DE GASOLINERA O EST. SERVI	\$0.00	\$906.00	\$906.00	\$0.00	\$4,832.00	\$4,832.00



MUNICIPIO DE MÉRIDA YUCATÁN  
DIRECCIÓN DE FINANZAS Y TESORERÍA MUNICIPAL  
ANEXO DESGLOSE DE INGRESOS, AL 30 DE SEPTIEMBRE DE 2017

Cuenta	Descripción	Cargo Mes	Abono Mes	Neto Mes	Cargo Año	Abono Año	Neto Año
4.1.4.9.2.12.2	POR SEGUNDA REVIS.D PROYECTOS SUPERF. SEA MAYOR 1000 M2	\$0.00	\$3,322.00	\$3,322.00	\$0.00	\$19,198.00	\$19,198.00
4.1.4.9.2.12.3	POR SEGUNDA REVIS.DPROYECTOS DISTINTOS A LOS INCISOS A). B	\$0.00	\$4,077.00	\$4,077.00	\$0.00	\$35,234.00	\$35,234.00
4.1.4.9.2.12.4	A PARTIR DE LA TERCERA REVISION DE UN PROYECT. GASOLINERA O ESTACION DE SERVICIO	\$0.00	\$1,208.00	\$1,208.00	\$0.00	\$4,208.00	\$4,208.00
4.1.4.9.2.12.5	A PARTIR D LA TERCERA REVIS.DE UN PROYECTO SUPERF.MENOR 500	\$0.00	\$1,582.00	\$1,582.00	\$0.00	\$14,634.00	\$14,634.00
4.1.4.9.2.12.6	A PARTIR DE LA TERCERA REVIS.DUN PROYECTO SUPERF.MAYOR 500M2 HASTA 1000M2	\$0.00	\$2,265.00	\$2,265.00	\$0.00	\$25,323.00	\$25,323.00
4.1.4.9.2.12.7	A PARTIR DE LA TERCERA REVIS.PROYECTO SUPERF.MAYOR 1000 M2	\$0.00	\$1,812.00	\$1,812.00	\$0.00	\$37,932.00	\$37,932.00
4.1.4.9.2.13	REVISION PREVIA DE TODOS LOS PROYECTOS DE URBANIZACION E INFRAESTRUCTURA URBANA	\$0.00	\$2,047.74	\$2,047.74	\$0.00	\$40,251.77	\$40,251.77
4.1.4.9.2.14	POR FACTIBILIDAD DE INSTALAC.D ANUNCIOS DE PROPAGANDAS A PUBL.PERMANENTE INMUEB.	\$0.00	\$975.00	\$975.00	\$0.00	\$7,405.00	\$7,405.00
4.1.4.9.2.18	OFICIO DE INFORMACIÓN DE INMUEBLES EN ZONAS DE RESERVA	\$0.00	\$21,441.22	\$21,441.22	\$0.00	\$187,062.88	\$187,062.88
4.1.4.9.2.19	EMISION DE COPIAS SIMPLES O CERTIFICADAS DE CUAQUIER DOCUMENT.CONTENIDO EN EL EXP. DE DESARR.URUABO	\$0.00	\$1,748.22	\$1,748.22	\$0.00	\$11,097.18	\$11,097.18
4.1.4.9.2.19.1	POR CADA COPIA SIMPLE	\$0.00	\$1,748.22	\$1,748.22	\$0.00	\$9,417.26	\$9,417.26
4.1.4.9.2.19.2	POR CADA COPIA CERTIFICADA	\$0.00	\$0.00	\$0.00	\$0.00	\$1,679.92	\$1,679.92
4.1.4.9.2.21	COPIA ELECTRONICA DE PLANOS APROBADOS POR LA DIRECC. DE DESARROLLO URB. EN DISCO	\$0.00	\$379.81	\$379.81	\$0.00	\$1,139.43	\$1,139.43
4.1.4.9.2.21.1	DE 1 A 5 PLANOS	\$0.00	\$379.81	\$379.81	\$0.00	\$1,139.43	\$1,139.43
4.1.4.9.2.22	AUTORIZACION DE LA CONSTITUCION DE DESARROLLO INMOBILIARIO	\$0.00	\$0.00	\$0.00	\$0.00	\$18,627.50	\$18,627.50
4.1.4.9.2.22.1	HASTA 10.000 M2	\$0.00	\$0.00	\$0.00	\$0.00	\$5,284.30	\$5,284.30
4.1.4.9.2.22.6	MAYORES A 200.000.01 M2	\$0.00	\$0.00	\$0.00	\$0.00	\$7,304.00	\$7,304.00
4.1.4.9.2.22.10	ZONA 4. CONSERVACIÓN DE LOS RECURSOS NATURALES	\$0.00	\$0.00	\$0.00	\$0.00	\$6,039.20	\$6,039.20
4.1.4.9.2.23	AUTORIZACION DE LA MODIFICACION DE LA CONSTITUCION DE DESARROLLO INMOBILIARIO	\$0.00	\$0.00	\$0.00	\$0.00	\$2,642.15	\$2,642.15
4.1.4.9.2.23.1	HASTA 10.000 M2	\$0.00	\$0.00	\$0.00	\$0.00	\$2,642.15	\$2,642.15
4.1.4.9.2.24	EMISIÓN DE LA CÉDULA URBANA	\$0.00	\$754.90	\$754.90	\$0.00	\$18,832.50	\$18,832.50
4.1.4.9.3	POR CERTIFICACIONES Y CONSTANCIAS	\$0.00	\$408,680.00	\$408,680.00	\$0.00	\$3,056,718.00	\$3,056,718.00
4.1.4.9.3.1	CERTIFICADOS O CONSTANC. NO SEÑALADAS EN FORMA EXPRESA ART.2	\$0.00	\$2,146.00	\$2,146.00	\$0.00	\$43,632.00	\$43,632.00
4.1.4.9.3.3	CERTIFICACIONES DE NO ADEUDAR IMPUESTO PREDIAL	\$0.00	\$377,100.00	\$377,100.00	\$0.00	\$2,788,398.00	\$2,788,398.00
4.1.4.9.3.4	CERTIFICACIONES DE COOPERACION	\$0.00	\$375.00	\$375.00	\$0.00	\$4,339.00	\$4,339.00
4.1.4.9.3.5	CONSTANC.ANUAL DE INSCRIP. PADRON CONTRAT.OBRAS PÚBLICA	\$0.00	\$5,285.00	\$5,285.00	\$0.00	\$46,585.00	\$46,585.00
4.1.4.9.3.6	CERTIFICADOS DE VECINDAD	\$0.00	\$14,325.00	\$14,325.00	\$0.00	\$108,956.00	\$108,956.00
4.1.4.9.3.10	CONSTANC.DE NO ADEUDAR DERECHOS AGUA POTABLE. COMISAR.COL.MARGINADA	\$0.00	\$1,425.00	\$1,425.00	\$0.00	\$12,982.00	\$12,982.00
4.1.4.9.3.11	CONSTANC.DE NO SERVICIO DE AGUA POTABLE. COMISAR.COL.MARGINADA	\$0.00	\$2,025.00	\$2,025.00	\$0.00	\$13,024.00	\$13,024.00
4.1.4.9.3.13	POR CONSTANCIA DE LICENCIA DE FUNCIONAMIENTO	\$0.00	\$5,999.00	\$5,999.00	\$0.00	\$38,802.00	\$38,802.00
4.1.4.9.4	OTROS SERVICIOS PRESTADOS POR EL AYUNTAMIENTO	\$0.00	\$41,600.79	\$41,600.79	\$0.00	\$234,846.98	\$234,846.98
4.1.4.9.4.1	POR EXPEDICION DE COPIAS SIMPLES T/CARTA U OFICIO	\$0.00	\$0.00	\$0.00	\$0.00	\$8,463.52	\$8,463.52
4.1.4.9.4.2	PUBLICACIONES EN LA GACETA MUNICIPAL	\$0.00	\$22,646.79	\$22,646.79	\$0.00	\$103,715.46	\$103,715.46
4.1.4.9.4.2.1	POR EJEMPLAR	\$0.00	\$0.00	\$0.00	\$0.00	\$337.06	\$337.06
4.1.4.9.4.2.2	POR PUBLICACIONES	\$0.00	\$22,646.79	\$22,646.79	\$0.00	\$103,378.40	\$103,378.40
4.1.4.9.4.3	POR EXPEDICION DE DUPLICADOS DE RECIBOS OFICIALES	\$0.00	\$18,954.00	\$18,954.00	\$0.00	\$122,668.00	\$122,668.00
4.1.4.9.5	SERVICIOS QUE PRESTA LA U.M.A.I.P	\$0.00	\$4,117.84	\$4,117.84	\$0.00	\$43,274.16	\$43,274.16
4.1.4.9.5.1	DOCUMENTOS Y ARCHIVOS	\$0.00	\$4,117.84	\$4,117.84	\$0.00	\$43,274.16	\$43,274.16
4.1.4.9.5.1.1	EMISION DE COPIAS SIMPLES O IMPRESIONES DE DOCUMENTOS TAMAÑO C	\$0.00	\$2,609.44	\$2,609.44	\$0.00	\$28,198.76	\$28,198.76
4.1.4.9.5.1.2	EXPEDICION DE COPIAS CERTIFICADAS CARTA U OFICIO P/C PAGINA	\$0.00	\$1,508.40	\$1,508.40	\$0.00	\$15,065.40	\$15,065.40
4.1.4.9.5.1.3	COPIA DE INFORMACIÓN EN DISCOS COMPAC. O DISCO FLEXIBLE 31/2P	\$0.00	\$0.00	\$0.00	\$0.00	\$10.00	\$10.00



MUNICIPIO DE MÉRIDA YUCATÁN.  
DIRECCIÓN DE FINANZAS Y TESORERÍA MUNICIPAL  
ANEXO DESGLOSE DE INGRESOS, AL 30 DE SEPTIEMBRE DE 2017

Cuenta	Descripción	Cargo Mes	Abono Mes	Neto Mes	Cargo Año	Abono Año	Neto Año
4.1.4.9.7	POR CONCESION DE SERV.PUBLIC.MPLS.EN CASOS QUE ASI DETERM.DE	\$0.00	\$171,639.17	\$171,639.17	\$1,000.00	\$1,604,495.32	\$1,603,495.32
4.1.4.9.7.1	% PARA CAMPAÑA DE ORIENTACION Y CONCIENTIZACION AMBIENTAL	\$0.00	\$171,639.17	\$171,639.17	\$1,000.00	\$1,604,495.32	\$1,603,495.32
4.1.4.9.8	POR LOS SERVICIOS QUE PRESTA LA SUBDIRECCION DE SERVICIOS GENERALES	\$0.00	\$382,978.00	\$382,978.00	\$0.00	\$3,468,885.00	\$3,468,885.00
4.1.4.9.8.1	POR EL USO DE VERTEDEROS	\$0.00	\$374,478.00	\$374,478.00	\$0.00	\$3,411,393.00	\$3,411,393.00
4.1.4.9.8.1.2	TRATAMIENTOS DE AGUAS RESIDUALES	\$0.00	\$374,478.00	\$374,478.00	\$0.00	\$3,411,393.00	\$3,411,393.00
4.1.4.9.8.2	USO DEL CENTRO MUNICIPAL DE CONTROL ANIMAL (C.E.M.C.A.)	\$0.00	\$8,500.00	\$8,500.00	\$0.00	\$57,492.00	\$57,492.00
4.1.4.9.8.2.1	POR LA RECEPCIÓN DE PÉRROS Y GATOS PARA SU CUIDADO	\$0.00	\$2,944.00	\$2,944.00	\$0.00	\$18,980.00	\$18,980.00
4.1.4.9.8.2.2	POR LA ESTANCIA EN EL C.E.M.C.A. DE ANIMALES Y/O RECUPERACION DE LOS MISMOS. PO	\$0.00	\$5,556.00	\$5,556.00	\$0.00	\$38,512.00	\$38,512.00
4.1.4.9.9	POR EL USO DE ESTACIONAM. Y BAÑOS PUBLIC. PROPIEDAD DEL MPIO	\$0.00	\$645,757.00	\$645,757.00	\$0.00	\$6,614,120.00	\$6,614,120.00
4.1.4.9.9.1	ESTACIONAMIENTOS	\$0.00	\$500,115.00	\$500,115.00	\$0.00	\$5,053,489.00	\$5,053,489.00
4.1.4.9.9.1.1	MERCADO SAN BENITO	\$0.00	\$500,115.00	\$500,115.00	\$0.00	\$5,034,432.00	\$5,034,432.00
4.1.4.9.9.1.3	CENTRO COMERCIAL POPULAR	\$0.00	\$0.00	\$0.00	\$0.00	\$19,057.00	\$19,057.00
4.1.4.9.9.2	BAÑOS PUBLICOS	\$0.00	\$145,642.00	\$145,642.00	\$0.00	\$1,560,631.00	\$1,560,631.00
4.1.4.9.9.2.1	SAN BENITO	\$0.00	\$82,728.00	\$82,728.00	\$0.00	\$869,331.00	\$869,331.00
4.1.4.9.9.2.3	SAN ROQUE	\$0.00	\$9,048.00	\$9,048.00	\$0.00	\$87,900.00	\$87,900.00
4.1.4.9.9.2.4	POR USO DE REGADERAS EN BAÑOS PUBLICOS EN MERCADOS	\$0.00	\$5,922.00	\$5,922.00	\$0.00	\$56,770.00	\$56,770.00
4.1.4.9.9.2.5	BAÑOS DEL TIANGUIS DEL AUTOMOVIL	\$0.00	\$5,232.00	\$5,232.00	\$0.00	\$56,764.00	\$56,764.00
4.1.4.9.9.2.6	CENTRO COMERCIAL POPULAR	\$0.00	\$0.00	\$0.00	\$0.00	\$18,120.00	\$18,120.00
4.1.4.9.9.2.7	BAÑOS LUCAS DE GALVEZ	\$0.00	\$42,712.00	\$42,712.00	\$0.00	\$471,746.00	\$471,746.00
4.1.4.9.11	POR LOS SERVICIOS EN MATERIA DE PROTECCIÓN CIVIL	\$0.00	\$1,504.90	\$1,504.90	\$0.00	\$15,044.20	\$15,044.20
4.1.4.9.11.1	POR LA CONSTANCIA DE CONFORMIDAD RESPECTO DE SEGURIDAD Y UBICACIÓN PARA EL CONSUMO DE PIROTECNIA Y EXPLOSIVOS:10 U.M.A	\$0.00	\$754.90	\$754.90	\$0.00	\$7,132.45	\$7,132.45
4.1.4.9.11.2	POR EL RESULTADO DE VISITA DE VERIFICACION VOLUNTARIA:5 U.M.A. ART.ADICIONADO DOE 30-12-2016	\$0.00	\$750.00	\$750.00	\$0.00	\$7,911.75	\$7,911.75
4.1.5	PRODUCTOS DE TIPO CORRIENTE	\$500.00	\$4,470,231.43	\$4,469,731.43	\$207,394.48	\$31,309,831.78	\$31,101,437.30
4.1.5.1	PRODUCTOS DERIVADOS DEL USO Y APROVECHAMIENTO DE BIENES NO SUJETOS A REGIMEN DE DOMINIO PUBLICO	\$0.00	\$3,674,383.81	\$3,674,383.81	\$176,666.34	\$22,871,996.83	\$22,695,328.49
4.1.5.1.1	ARREND. ENAJ USO MUEB E INMUEB.DIST.PREST.SERV.PUBLICO	\$0.00	\$25,155.00	\$25,155.00	\$0.00	\$274,836.00	\$274,836.00
4.1.5.1.1.1	LOCAL LIBRERIA DANTE/OLIMPO (GRAVA 16%)	\$0.00	\$12,500.00	\$12,500.00	\$0.00	\$112,500.00	\$112,500.00
4.1.5.1.1.4	LOCALES EN CAMPOS DEPORTIVOS	\$0.00	\$12,655.00	\$12,655.00	\$0.00	\$162,336.00	\$162,336.00
4.1.5.1.4	INTERESES POR FINANCIAMIENTO	\$0.00	\$3,649,228.81	\$3,649,228.81	\$176,666.34	\$22,597,160.83	\$22,420,492.49
4.1.5.1.4.1	INTERESES CUENTAS DE CHEQUES	\$0.00	\$39,058.85	\$39,058.85	\$0.00	\$210,971.43	\$210,971.43
4.1.5.1.4.1.1	BANCO NACIONAL DE MEXICO S.A	\$0.00	\$807.72	\$807.72	\$0.00	\$4,388.23	\$4,388.23
4.1.5.1.4.1.2	BBVA. BANCOMER S.A	\$0.00	\$213.19	\$213.19	\$0.00	\$3,851.45	\$3,851.45
4.1.5.1.4.1.3	BANCO MERCANTIL DEL NORTE, S. A.	\$0.00	\$10,567.69	\$10,567.69	\$0.00	\$25,408.67	\$25,408.67
4.1.5.1.4.1.4	H.S.B.C MEXICO S.A	\$0.00	\$384.71	\$384.71	\$0.00	\$7,918.51	\$7,918.51
4.1.5.1.4.1.7	SCOTIABANK	\$0.00	\$994.66	\$994.66	\$0.00	\$8,182.04	\$8,182.04
4.1.5.1.4.1.9	OTROS BANCOS	\$0.00	\$26,090.88	\$26,090.88	\$0.00	\$161,222.53	\$161,222.53
4.1.5.1.4.2	INTERESES CONTRATOS DE INVERSION	\$0.00	\$3,610,097.41	\$3,610,097.41	\$1.01	\$22,029,896.02	\$22,029,895.01
4.1.5.1.4.2.1	BANCO NACIONAL DE MEXICO S.A	\$0.00	\$397,975.73	\$397,975.73	\$1.01	\$4,514,788.34	\$4,514,787.33
4.1.5.1.4.2.2	BBVA. BANCOMER S.A	\$0.00	\$1,316,698.03	\$1,316,698.03	\$0.00	\$8,219,510.49	\$8,219,510.49
4.1.5.1.4.2.3	BANCO MERCANTIL DEL NORTE S.A	\$0.00	\$1,157,440.85	\$1,157,440.85	\$0.00	\$5,615,248.49	\$5,615,248.49
4.1.5.1.4.2.7	SCOTIABANK	\$0.00	\$239,088.29	\$239,088.29	\$0.00	\$1,369,418.38	\$1,369,418.38



**MUNICIPIO DE MÉRIDA YUCATÁN**  
**DIRECCIÓN DE FINANZAS Y TESORERÍA MUNICIPAL**  
**ANEXO DESGLOSE DE INGRESOS, AL 30 DE SEPTIEMBRE DE 2017**

Cuenta	Descripción	Cargo Mes	Abono Mes	Neto Mes	Cargo Año	Abono Año	Neto Año
4.1.5.1.4.2.9	OTROS BANCOS	\$0.00	\$498,884.51	\$498,884.51	\$0.00	\$2,310,930.32	\$2,310,930.32
4.1.5.1.4.3	INTERESES PROVENIENTES DE OTROS RECURSOS	\$0.00	\$0.00	\$0.00	\$0.00	\$2,886.17	\$2,886.17
4.1.5.1.4.3.39	FORTASEG 2016	\$0.00	\$0.00	\$0.00	\$0.00	\$1,096.99	\$1,096.99
4.1.5.1.4.3.40	MODERNIZACIÓN DE LOS REGISTROS PÚBLICOS DE LA PROPIEDAD Y CATASTRO	\$0.00	\$0.00	\$0.00	\$0.00	\$1,789.18	\$1,789.18
4.1.5.1.4.5	INTERESES PROVENIENTES DE PARTICIPACIONES. APORTACIONES Y CONVENIOS	\$0.00	\$72.55	\$72.55	\$176,667.33	\$353,407.21	\$176,739.88
4.1.5.1.4.5.2	INTERESES POR APORTACIONES	\$0.00	\$0.00	\$0.00	\$176,667.33	\$353,334.66	\$176,667.33
4.1.5.1.4.5.3	INTERESES POR CONVENIOS	\$0.00	\$72.55	\$72.55	\$0.00	\$72.55	\$72.55
4.1.5.9	OTROS PRODUCTOS QUE GENERAN INGRESOS CORRIENTES	\$500.00	\$795,847.62	\$795,347.62	\$30,726.14	\$8,436,834.95	\$8,406,108.81
4.1.5.9.1	POR LA VENTA DE FORMAS OFICIALES IMPRESAS Y BASES D LICITACION	\$0.00	\$194,758.68	\$194,758.68	\$8,929.30	\$1,085,290.27	\$1,076,360.97
4.1.5.9.1.2	BASES DE LICITACION O INVITACION (GRAVA 16% I.V.A.)	\$0.00	\$173,103.04	\$173,103.04	\$8,551.72	\$903,222.29	\$894,670.57
4.1.5.9.1.3	FORMATO DE LICENCIA DE FUNCIONAMIENTO (GRAVA 16% I.V.A.)	\$0.00	\$21,655.64	\$21,655.64	\$377.58	\$182,067.98	\$181,690.40
4.1.5.9.2	POR LOS DAÑOS OCASIONADOS A BIENES DEL MUNICIPIO	\$0.00	\$58,561.24	\$58,561.24	\$12,812.03	\$595,526.19	\$582,714.16
4.1.5.9.2.1	POR DAÑOS A BIENES PROPIEDAD DEL MUNICIPIO	\$0.00	\$57,462.24	\$57,462.24	\$12,812.03	\$481,838.19	\$469,026.16
4.1.5.9.2.2	POR EXTRAVIO DE ARTÍCULOS PROPIEDAD DEL MUNICIPIO Y OTROS DESCUENTOS	\$0.00	\$1,079.00	\$1,079.00	\$0.00	\$113,688.00	\$113,688.00
4.1.5.9.3	PRODUCTOS NO ESPECIFICADOS	\$500.00	\$542,527.70	\$542,027.70	\$8,984.81	\$6,756,018.49	\$6,747,033.68
4.1.5.9.3.1	PRODUCTOS QUE GRAVAN 16% DE IVA	\$0.00	\$46,226.00	\$46,226.00	\$0.00	\$3,377,048.00	\$3,377,048.00
4.1.5.9.3.1.3	PRODUCTOS DE CEMENTERIOS	\$0.00	\$46,226.00	\$46,226.00	\$0.00	\$392,048.00	\$392,048.00
4.1.5.9.3.1.5	POR DAÑOS OCASIONADOS A BIENES DEL MUNICIPIO (GRAVAN 16% I.V.A)	\$0.00	\$0.00	\$0.00	\$0.00	\$2,985,000.00	\$2,985,000.00
4.1.5.9.3.2	PRODUCTOS QUE NO GRAVAN IVA	\$500.00	\$496,301.70	\$495,801.70	\$8,984.81	\$3,378,970.49	\$3,369,985.68
4.1.5.9.3.2.2	POR VENTA DE LIBROS	\$0.00	\$500.00	\$500.00	\$0.00	\$9,863.00	\$9,863.00
4.1.5.9.3.2.7	POR INSCRIPCION ACADEM.LENG.MAYA	\$0.00	\$2,500.00	\$2,500.00	\$0.00	\$100,250.00	\$100,250.00
4.1.5.9.3.2.8	PARA COLEGIATURAS	\$0.00	\$86,680.00	\$86,680.00	\$0.00	\$252,120.00	\$252,120.00
4.1.5.9.3.2.10	ACADEMIA DE INGLES	\$0.00	\$400.00	\$400.00	\$0.00	\$192,640.00	\$192,640.00
4.1.5.9.3.2.11	CUOTAS DE RECUPERACION DE CURSOS ( CULTURA )	\$500.00	\$89,900.00	\$89,400.00	\$500.00	\$323,474.00	\$322,974.00
4.1.5.9.3.2.12	PROGRAMAS DEL DIF. MPAL.	\$0.00	\$42,826.00	\$42,826.00	\$0.00	\$400,598.03	\$400,598.03
4.1.5.9.3.2.13	GUARDERIAS MUNICIPALES	\$0.00	\$29,936.70	\$29,936.70	\$8,484.81	\$494,329.46	\$485,844.65
4.1.5.9.3.2.16	CONSULTAS MEDICAS Y ODONTOLOGICAS	\$0.00	\$103,155.00	\$103,155.00	\$0.00	\$880,405.00	\$880,405.00
4.1.5.9.3.2.22	CENTRO ACUATICO	\$0.00	\$70,600.00	\$70,600.00	\$0.00	\$303,800.00	\$303,800.00
4.1.5.9.3.2.23	POR COPIAS SIMPLES O IMPRESAS DE DOCUM.DIVERSOS O EN MEDIOS DE INFORMACIÓN.	\$0.00	\$5,764.00	\$5,764.00	\$0.00	\$49,296.00	\$49,296.00
4.1.5.9.3.2.24	PROGRAMAS DEL INSTITUTO DEL DEPORTE	\$0.00	\$0.00	\$0.00	\$0.00	\$51,800.00	\$51,800.00
4.1.5.9.3.2.25	CUOTAS DE RECUPERACIÓN MODULO VETERINARIO MUNICIPAL	\$0.00	\$24,680.00	\$24,680.00	\$0.00	\$190,495.00	\$190,495.00
4.1.5.9.3.2.26	CUOTAS DE RECUPERACIÓN DE CURSOS (DIREC.DESARR.HUMANO)	\$0.00	\$35,360.00	\$35,360.00	\$0.00	\$89,900.00	\$89,900.00
4.1.5.9.3.2.27	CENTRO MUNICIPAL DE EMPRENDEDORES	\$0.00	\$4,000.00	\$4,000.00	\$0.00	\$40,000.00	\$40,000.00
4.1.6	APROVECHAMIENTOS DE TIPO CORRIENTE	\$6,127.12	\$772,939.04	\$766,811.92	\$27,607.35	\$9,884,742.10	\$9,657,134.75
4.1.6.1	INCENTIVOS DERIVADOS DE LA COLABORACION FISCAL	\$6,127.12	\$17,973.84	\$11,846.72	\$23,419.35	\$230,088.44	\$206,669.09
4.1.6.1.1	MULTAS FEDERALES NO FISCALES	\$6,127.12	\$17,973.84	\$11,846.72	\$23,419.35	\$230,088.44	\$206,669.09
4.1.6.1.1.2	PROFECO	\$4,250.00	\$17,973.84	\$13,723.84	\$9,142.23	\$107,917.16	\$98,774.93
4.1.6.1.1.2.1	EJERCICIO PROFECO	\$4,250.00	\$17,973.84	\$13,723.84	\$9,142.23	\$107,917.16	\$98,774.93
4.1.6.1.1.5	SECRET DE TRABAJO Y PREV.SOC	\$1,826.00	\$0.00	-\$1,826.00	\$14,226.00	\$121,660.00	\$107,434.00
4.1.6.1.1.5.1	EJERCICIO SECRET DE TRABAJO Y PREV.SOC	\$1,826.00	\$0.00	-\$1,826.00	\$14,226.00	\$121,660.00	\$107,434.00
4.1.6.1.1.15	JUNTA FEDERAL DE CONCILIACION Y ARBITRAJE (JFCA)	\$51.12	\$0.00	-\$51.12	\$51.12	\$511.28	\$460.16





MUNICIPIO DE MÉRIDA YUCATÁN  
DIRECCIÓN DE FINANZAS Y TESORERÍA MUNICIPAL  
ANEXO DESGLOSE DE INGRESOS, AL 30 DE SEPTIEMBRE DE 2017

Cuenta	Descripción	Cargo Mes	Abono Mes	Neto Mes	Cargo Año	Abono Año	Neto Año
4.1.6.1.1.15.1	EJERCICIO JUNTA FEDERAL DE CONCILIACION Y ARBITRAJE(JFCA)	\$51.12	\$0.00	-\$51.12	\$51.12	\$511.28	\$460.16
4.1.6.2	MULTAS	\$0.00	\$627,596.19	\$627,596.19	\$1.00	\$6,436,504.58	\$6,436,503.58
4.1.6.2.1	MULTAS POR INFRACC. A LEYES Y REGLAM.MPLES Y OTROS DE ORDEN	\$0.00	\$627,596.19	\$627,596.19	\$1.00	\$6,436,504.58	\$6,436,503.58
4.1.6.2.1.1	MULTA POR TERRENOS BALDIOS	\$0.00	\$0.00	\$0.00	\$0.00	\$15,474.85	\$15,474.85
4.1.6.2.1.1.1	EJERCICIO MULTAS DE TERRENOS BALDIOS	\$0.00	\$0.00	\$0.00	\$0.00	\$15,474.85	\$15,474.85
4.1.6.2.1.2	MULTAS DE ECOLOGIA	\$0.00	\$10,040.00	\$10,040.00	\$0.00	\$65,096.40	\$65,096.40
4.1.6.2.1.2.1	EJERCICIO MULTAS DE ECOLOGIA	\$0.00	\$10,040.00	\$10,040.00	\$0.00	\$65,096.40	\$65,096.40
4.1.6.2.1.3	MULTAS POR ESTACIONAMIENTO PUBL. Y PRIVADO	\$0.00	\$0.00	\$0.00	\$0.00	\$35,077.78	\$35,077.78
4.1.6.2.1.3.1	EJERCICIO MULTAS POR ESTACIONAMIENTO PUBL. Y PRIVADO	\$0.00	\$0.00	\$0.00	\$0.00	\$35,077.78	\$35,077.78
4.1.6.2.1.4	MULTAS POR PROCESO DE AUDITORIA	\$0.00	\$0.00	\$0.00	\$0.00	\$2,265.00	\$2,265.00
4.1.6.2.1.4.1	EJERCICIO MULTAS POR PROCESO DE AUDITORIA	\$0.00	\$0.00	\$0.00	\$0.00	\$2,265.00	\$2,265.00
4.1.6.2.1.6	MULTAS DE CONSTRUCC.PROCES.LEGALES	\$0.00	\$238,838.95	\$238,838.95	\$0.00	\$2,996,367.32	\$2,996,367.32
4.1.6.2.1.6.1	EJERCICIO MULTAS DE CONSTRUCC.PROCES.LEGALES.EJERCICIO	\$0.00	\$238,838.95	\$238,838.95	\$0.00	\$2,996,367.32	\$2,996,367.32
4.1.6.2.1.7	INFRACCIONES AL REGLAMENTO DE LA POLICIA MUNICIPAL	\$0.00	\$8,930.00	\$8,930.00	\$0.00	\$106,934.89	\$106,934.89
4.1.6.2.1.7.1	INFRACCIONES ADMINISTRATIVAS	\$0.00	\$8,930.00	\$8,930.00	\$0.00	\$100,583.89	\$100,583.89
4.1.6.2.1.7.2	INFRACCIONES AL REGLAMENTO DE VIALIDAD	\$0.00	\$0.00	\$0.00	\$0.00	\$6,351.00	\$6,351.00
4.1.6.2.1.8	INFRACCIONES AL REGLAMENTO DE LA LEY DE TRANSITO Y VIALIDAD	\$0.00	\$304,411.00	\$304,411.00	\$1.00	\$2,530,471.00	\$2,530,470.00
4.1.6.2.1.8.3	DE LA BASURA	\$0.00	\$0.00	\$0.00	\$0.00	\$339.00	\$339.00
4.1.6.2.1.8.10	DE LOS CONDUCTORES	\$0.00	\$9,362.00	\$9,362.00	\$1.00	\$74,138.00	\$74,137.00
4.1.6.2.1.8.11	OBLIGACIONES DE LOS CONDUCTORES	\$0.00	\$0.00	\$0.00	\$0.00	\$4,866.00	\$4,866.00
4.1.6.2.1.8.12	PROHIBICIONES DE LOS CONDUCTORES	\$0.00	\$11,161.00	\$11,161.00	\$0.00	\$86,009.00	\$86,009.00
4.1.6.2.1.8.16	DISPOSITIVOS PROHIBIDOS	\$0.00	\$453.00	\$453.00	\$0.00	\$453.00	\$453.00
4.1.6.2.1.8.17	REQUISITOS ADMINISTRATIVOS PARA EL TRÁNSITO DE VEHÍCULOS	\$0.00	\$7,505.00	\$7,505.00	\$0.00	\$80,140.00	\$80,140.00
4.1.6.2.1.8.18	DE LAS PLACAS DE CIRCULACIÓN	\$0.00	\$187.00	\$187.00	\$0.00	\$1,354.00	\$1,354.00
4.1.6.2.1.8.19	NORMAS GENERALES PARA CONDUCTORES Y PASAJEROS	\$0.00	\$4,047.00	\$4,047.00	\$0.00	\$15,157.00	\$15,157.00
4.1.6.2.1.8.21	TRÁNSITO DE VEHÍCULOS	\$0.00	\$226.00	\$226.00	\$0.00	\$8,790.00	\$8,790.00
4.1.6.2.1.8.22	DE LOS LÍMITES DE VELOCIDAD	\$0.00	\$717.00	\$717.00	\$0.00	\$943.00	\$943.00
4.1.6.2.1.8.26	DE LOS PERMISOS Y LICENCIAS DE CONDUCIR	\$0.00	\$7,897.00	\$7,897.00	\$0.00	\$81,572.00	\$81,572.00
4.1.6.2.1.8.27	UTILIZACIÓN DE LOS CARRILES	\$0.00	\$453.00	\$453.00	\$0.00	\$2,379.00	\$2,379.00
4.1.6.2.1.8.29	DE LAS LICENCIAS DE CONDUCIR	\$0.00	\$3,052.00	\$3,052.00	\$0.00	\$11,992.00	\$11,992.00
4.1.6.2.1.8.30	LA CIRCULACIÓN DE VEHÍCULOS MENORES Y VEHÍCULOS MENORES MOTO	\$0.00	\$735.00	\$735.00	\$0.00	\$2,186.00	\$2,186.00
4.1.6.2.1.8.31	OPERATIVOS PARA PREVENIR ACCIDENTES	\$0.00	\$116,043.00	\$116,043.00	\$0.00	\$1,361,356.00	\$1,361,356.00
4.1.6.2.1.8.32	CIRCULACIÓN DEL SERVICIO PÚBLICO DE TRANSPORTE DE CARGA	\$0.00	\$6,640.00	\$6,640.00	\$0.00	\$78,146.00	\$78,146.00
4.1.6.2.1.8.33	LA CIRCULACIÓN DEL SERVICIO PÚBLICO DE TRANSPORTE DE PASAJER	\$0.00	\$4,843.00	\$4,843.00	\$0.00	\$48,197.00	\$48,197.00
4.1.6.2.1.8.35	DE LA PRIORIDAD DEL PASO	\$0.00	\$453.00	\$453.00	\$0.00	\$7,303.00	\$7,303.00
4.1.6.2.1.8.44	REDUCCIÓN DE VELOCIDAD Y CAMBIO DE DIRECCIÓN	\$0.00	\$883.00	\$883.00	\$0.00	\$1,335.00	\$1,335.00
4.1.6.2.1.8.45	CIRCULACIÓN DE LOS VEHÍCULOS DEL SERVICIO PÚBLICO DE TRANSP	\$0.00	\$4,501.00	\$4,501.00	\$0.00	\$14,495.00	\$14,495.00
4.1.6.2.1.8.46	ACCIDENTES DE TRÁNSITO	\$0.00	\$0.00	\$0.00	\$0.00	\$2,302.00	\$2,302.00
4.1.6.2.1.8.48	LAS SEÑALES E INDICACIONES DE LOS AGENTES	\$0.00	\$226.00	\$226.00	\$0.00	\$4,015.00	\$4,015.00
4.1.6.2.1.8.49	DISPOSITIVOS OBLIGATORIOS PARA LOS VEHÍCULOS DE COMBUSTIÓN	\$0.00	\$0.00	\$0.00	\$0.00	\$716.00	\$716.00
4.1.6.2.1.8.50	DE LAS PARADAS Y DEL ESTACIONAMIENTO	\$0.00	\$89,030.00	\$89,030.00	\$0.00	\$419,556.00	\$419,556.00



MUNICIPIO DE MÉRIDA YUCATÁN  
DIRECCIÓN DE FINANZAS Y TESORERÍA MUNICIPAL  
ANEXO DESGLOSE DE INGRESOS, AL 30 DE SEPTIEMBRE DE 2017

Cuenta	Descripción	Cargo Mes	Abono Mes	Neto Mes	Cargo Año	Abono Año	Neto Año
4.1.6.2.1.6.52	DE LOS SEMÁFOROS	\$0.00	\$28,425.00	\$28,425.00	\$0.00	\$182,244.00	\$182,244.00
4.1.6.2.1.8.53	DE LA CARGA DE LOS VEHÍCULOS	\$0.00	\$0.00	\$0.00	\$0.00	\$226.00	\$226.00
4.1.6.2.1.8.54	DE LAS SEÑALES	\$0.00	\$7,572.00	\$7,572.00	\$0.00	\$39,139.00	\$39,139.00
4.1.6.2.1.8.57	DEL EMPLEO DE LAS LUCES	\$0.00	\$0.00	\$0.00	\$0.00	\$1,123.00	\$1,123.00
4.1.6.2.1.9	INFRACCIONES AL REGLAMENTO DEL CATASTRO MUNICIPAL	\$0.00	\$0.00	\$0.00	\$0.00	\$1,132.00	\$1,132.00
4.1.6.2.1.9.1	EJERCICIO MULTAS POR INFRACC.AL REGLAMENT.DEL CATASTRO MUNICIPAL	\$0.00	\$0.00	\$0.00	\$0.00	\$1,132.00	\$1,132.00
4.1.6.2.1.10	INFRACCIONES AL REGLAMENTO DE PROTECCION CIVIL	\$0.00	\$6,038.60	\$6,038.60	\$0.00	\$33,188.20	\$33,188.20
4.1.6.2.1.10.1	EJERCICIO MULTAS POR INFRACC.AL REGLAMENT.DE PROTECCION CIVIL	\$0.00	\$6,038.60	\$6,038.60	\$0.00	\$33,188.20	\$33,188.20
4.1.6.2.1.11	INFRACCIONES AL REGLAMENTO DE CONSTRUCCION	\$0.00	\$59,337.64	\$59,337.64	\$0.00	\$650,497.14	\$650,497.14
4.1.6.2.1.11.1	NO CONTAR CON LICENCIA DE USO DEL SUELO CON ACTIVIDAD COMERCIAL	\$0.00	\$59,337.64	\$59,337.64	\$0.00	\$614,925.04	\$614,925.04
4.1.6.2.1.11.2	NO CONTAR CON PERMISO DE IMAGEN URBANA POR ANUNCIOS PUBLICITARIOS	\$0.00	\$0.00	\$0.00	\$0.00	\$35,572.10	\$35,572.10
4.1.6.3	INDEMNIZACIONES	\$0.00	\$2,398.00	\$2,398.00	\$0.00	\$34,591.90	\$34,591.90
4.1.6.3.1	INDEMNIZACIONES POR CHEQUES DEVUELTOS	\$0.00	\$2,398.00	\$2,398.00	\$0.00	\$34,591.90	\$34,591.90
4.1.6.3.1.1	20% INDEMNIZACION S/CHEQUES DEVUELTOS	\$0.00	\$2,398.00	\$2,398.00	\$0.00	\$25,124.00	\$25,124.00
4.1.6.3.1.2	10% DE INDEMNIZACION S/CHEQUES DEVUELTOS	\$0.00	\$0.00	\$0.00	\$0.00	\$9,467.90	\$9,467.90
4.1.6.8	ACCESORIOS DE APROVECHAMIENTOS	\$0.00	\$4,369.16	\$4,369.16	\$0.00	\$25,710.30	\$25,710.30
4.1.6.8.1	ACTUALIZACION DE APROVECHAMIENTOS	\$0.00	\$0.00	\$0.00	\$0.00	\$1,286.17	\$1,286.17
4.1.6.8.1.1	INCENTIVOS DERIVADOS DE LA COLABORACION FISCAL	\$0.00	\$0.00	\$0.00	\$0.00	\$178.67	\$178.67
4.1.6.8.1.1.1	MULTAS FEDERALES NO FISCALES	\$0.00	\$0.00	\$0.00	\$0.00	\$178.67	\$178.67
4.1.6.8.1.2	MULTAS	\$0.00	\$0.00	\$0.00	\$0.00	\$1,107.50	\$1,107.50
4.1.6.8.1.2.1	MULTAS POR INFRACC. A LEYES Y REGLAM.MPLES Y OTROS DE ORDEN	\$0.00	\$0.00	\$0.00	\$0.00	\$1,107.50	\$1,107.50
4.1.6.8.4	GASTOS DE EJECUCION	\$0.00	\$4,369.16	\$4,369.16	\$0.00	\$24,424.13	\$24,424.13
4.1.6.8.4.1	MULTAS FEDERALES NO FISCALES	\$0.00	\$3,463.16	\$3,463.16	\$0.00	\$7,643.16	\$7,643.16
4.1.6.8.4.1.1	EJERCICIO	\$0.00	\$3,463.16	\$3,463.16	\$0.00	\$7,643.16	\$7,643.16
4.1.6.8.4.5	ESTACIONAMIENTOS PUBLICOS Y PRIVADOS GTS.EJEC.	\$0.00	\$0.00	\$0.00	\$0.00	\$453.00	\$453.00
4.1.6.8.4.5.1	EJERCICIO	\$0.00	\$0.00	\$0.00	\$0.00	\$453.00	\$453.00
4.1.6.8.4.6	CONSTRUCCION PROCESOS LEGALES GTS.EJEC.	\$0.00	\$453.00	\$453.00	\$0.00	\$8,147.33	\$8,147.33
4.1.6.8.4.6.1	EJERCICIO	\$0.00	\$453.00	\$453.00	\$0.00	\$8,147.33	\$8,147.33
4.1.6.8.4.9	MULTAS POR INFRACC.AL REGLAMENTO DE CONSTRUCCION	\$0.00	\$453.00	\$453.00	\$0.00	\$8,180.64	\$8,180.64
4.1.6.8.4.9.1	POR MULTAS POR NO CONTAR CON LIC.DE USO DEL SUELO CON ACTIVIDAD COMERCIAL	\$0.00	\$453.00	\$453.00	\$0.00	\$7,940.52	\$7,940.52
4.1.6.8.4.9.2	POR MULTAS POR NO CONTAR CON PERMISO DE IMAGEN URBANA POR ANUNCIOS PUBLICITARIOS	\$0.00	\$0.00	\$0.00	\$0.00	\$240.12	\$240.12
4.1.6.9	OTROS APROVECHAMIENTOS	\$0.00	\$120,601.85	\$120,601.85	\$4,187.00	\$2,957,846.88	\$2,953,659.88
4.1.6.9.1	HONORARIOS POR NOTIFICACION	\$0.00	\$111,855.85	\$111,855.85	\$4,187.00	\$2,120,849.53	\$2,116,662.53
4.1.6.9.1.1	HONORARIOS POR NOTIFICACION DE IMPUESTOS	\$0.00	\$109,519.85	\$109,519.85	\$4,187.00	\$2,097,269.53	\$2,093,082.53
4.1.6.9.1.1.1	PREDIAL BASE VALOR CATASTRAL	\$0.00	\$74,417.00	\$74,417.00	\$1,168.00	\$1,901,588.00	\$1,900,420.00
4.1.6.9.1.1.4	ESPECTACULOS Y DIVERSIONES PÚBLICAS	\$0.00	\$35,102.85	\$35,102.85	\$3,019.00	\$195,681.53	\$192,662.53
4.1.6.9.1.2	HONORARIOS POR NOTIFICACION DE DERECHOS	\$0.00	\$2,336.00	\$2,336.00	\$0.00	\$23,580.00	\$23,580.00
4.1.6.9.1.2.1	POR USO D LOCAL O PISO D MCDOS. ESPAC. VIA O PARQ. PUBL	\$0.00	\$0.00	\$0.00	\$0.00	\$339.00	\$339.00
4.1.6.9.1.2.3	POR LICENCIAS DE FUNCIONAMIENTO Y PERMISOS	\$0.00	\$2,336.00	\$2,336.00	\$0.00	\$23,241.00	\$23,241.00
4.1.6.9.2	APROVECHAMIENTOS DIVERSOS	\$0.00	\$8,746.00	\$8,746.00	\$0.00	\$836,997.35	\$836,997.35



MUNICIPIO DE MÉRIDA YUCATÁ.  
DIRECCIÓN DE FINANZAS Y TESORERÍA MUNICIPAL  
ANEXO DESGLOSE DE INGRESOS, AL 30 DE SEPTIEMBRE DE 2017

Cuenta	Descripción	Cargo Mes	Abono Mes	Neto Mes	Cargo Año	Abono Año	Neto Año
4.1.6.9.2.1	INSCRIPCIONES AL MARATON	\$0.00	\$0.00	\$0.00	\$0.00	\$727,870.00	\$727,870.00
4.1.6.9.2.3	GASTOS EXTRAORDINARIOS DE EJECUCION	\$0.00	\$8,746.00	\$8,746.00	\$0.00	\$109,127.35	\$109,127.35
4.1.6.9.2.3.10	GASTOS POR INTERVENCION PARA DETERMINAR EL IMPTO.SOBRE ESPECTACULOS Y DIVERSIONE	\$0.00	\$8,746.00	\$8,746.00	\$0.00	\$109,127.35	\$109,127.35
4.2	PARTICIPACIONES.APORTACIONES.TRANSFERENCIAS.ASIGNACIONES	\$97,155,598.85	\$277,570,166.67	\$180,414,567.82	\$784,016,004.29	\$2,262,037,958.26	\$1,478,021,951.97
4.2.1	PARTICIPACIONES Y APORTACIONES	\$97,155,598.85	\$277,570,166.67	\$180,414,567.82	\$784,016,004.29	\$2,262,037,958.26	\$1,478,021,951.97
4.2.1.1	PARTICIPACIONES	\$97,141,498.85	\$210,058,221.24	\$112,914,722.39	\$784,001,904.29	\$1,663,679,019.78	\$879,677,115.49
4.2.1.1.1	PARTICIPACION EN INGRESOS ESTATALES Y FEDERALES	\$97,141,498.85	\$210,058,221.24	\$112,914,722.39	\$784,001,904.29	\$1,663,679,019.78	\$879,677,115.49
4.2.1.1.1.1	FONDO GENERAL DE PARTICIPACIONES	\$0.00	\$119,408,232.62	\$119,408,232.62	\$2,800,914.16	\$511,574,199.56	\$508,773,285.40
4.2.1.1.1.1.1	EJERCICIO FONDO GRAL	\$0.00	\$110,638,025.38	\$110,638,025.38	\$0.00	\$480,095,064.13	\$480,095,064.13
4.2.1.1.1.1.2	EJERCICIO ANTERIOR FONDO GRAL	\$0.00	\$0.00	\$0.00	\$0.00	\$3,092,113.34	\$3,092,113.34
4.2.1.1.1.1.3	AJUSTE DEL EJERCICIO FONDO GRAL	\$0.00	\$0.00	\$0.00	\$0.00	\$14,429,185.35	\$14,429,185.35
4.2.1.1.1.1.4	AJUSTE DE EJERCICIOS ANTERIORES FONDO GRAL	\$0.00	\$0.00	\$0.00	\$2,800,914.16	\$5,187,629.50	\$2,386,715.34
4.2.1.1.1.1.8	ACTUALIZACIÓN DE EJERCICIOS ANTERIORES DEL FONDO GRAL	\$0.00	\$8,770,207.24	\$8,770,207.24	\$0.00	\$8,770,207.24	\$8,770,207.24
4.2.1.1.1.2	FONDO DE FISCALIZACIÓN Y RECAUDACIÓN	\$0.00	\$12,597,703.90	\$12,597,703.90	\$247,294.63	\$50,117,122.75	\$49,869,828.12
4.2.1.1.1.2.1	EJERCICIO FONDO DE FISCALIZACION	\$0.00	\$9,174,963.22	\$9,174,963.22	\$0.00	\$36,454,165.12	\$36,454,165.12
4.2.1.1.1.2.2	EJERCICIO ANTERIOR FONDO DE FISCALIZACION	\$0.00	\$0.00	\$0.00	\$0.00	\$4,545,695.11	\$4,545,695.11
4.2.1.1.1.2.3	AJUSTE DEL EJERCICIO FONDO DE FISCALIZACION	\$0.00	\$2,838,188.91	\$2,838,188.91	\$0.00	\$6,830,112.05	\$6,830,112.05
4.2.1.1.1.2.4	AJUSTE DE EJERCICIOS ANTERIORES FONDO DE FISCALIZACION	\$0.00	\$0.00	\$0.00	\$247,294.63	\$1,702,598.70	\$1,455,304.07
4.2.1.1.1.2.5	INTERESES DEL EJERCICIO FONDO DE FISCALIZACIÓN	\$0.00	\$41,703.72	\$41,703.72	\$0.00	\$41,703.72	\$41,703.72
4.2.1.1.1.2.6	INTERESES DE EJERCICIOS ANTERIORES FONDO DE FISCALIZACIÓN	\$0.00	\$44,858.35	\$44,858.35	\$0.00	\$44,858.35	\$44,858.35
4.2.1.1.1.2.8	ACTUALIZACIÓN DE EJERCICIOS ANTERIORES FONDO DE FISCALIZACIÓN	\$0.00	\$497,989.70	\$497,989.70	\$0.00	\$497,989.70	\$497,989.70
4.2.1.1.1.3	FONDOS MUNICIPALES	\$0.00	\$47,755,540.25	\$47,755,540.25	\$0.00	\$212,574,643.67	\$212,574,643.67
4.2.1.1.1.3.1	EJERCICIO FONDO MPAL	\$0.00	\$45,125,241.37	\$45,125,241.37	\$0.00	\$178,414,766.66	\$178,414,766.66
4.2.1.1.1.3.2	EJERCICIO ANTERIOR FONDO MPAL.	\$0.00	\$0.00	\$0.00	\$0.00	\$20,654,535.97	\$20,654,535.97
4.2.1.1.1.3.3	AJUSTE DEL EJERCICIO FONDO MPAL	\$0.00	\$0.00	\$0.00	\$0.00	\$8,782,392.41	\$8,782,392.41
4.2.1.1.1.3.4	AJUSTE DE EJERCICIOS ANTERIORES FONDO MPAL	\$0.00	\$0.00	\$0.00	\$0.00	\$2,092,649.75	\$2,092,649.75
4.2.1.1.1.3.8	ACTUALIZACIÓN EJERCICIOS ANTERIORES FONDO MUNICIPAL	\$0.00	\$2,630,298.88	\$2,630,298.88	\$0.00	\$2,630,298.88	\$2,630,298.88
4.2.1.1.1.4	FONDO ESPECIAL (I. E. P. S.)	\$0.00	\$4,040,087.06	\$4,040,087.06	\$671,286.96	\$16,687,787.15	\$16,016,500.19
4.2.1.1.1.4.1	EJERCICIO FONDO ESPECIAL	\$0.00	\$3,915,397.05	\$3,915,397.05	\$0.00	\$13,544,611.79	\$13,544,611.79
4.2.1.1.1.4.2	EJERCICIO ANTERIOR FONDO ESPECIAL	\$0.00	\$0.00	\$0.00	\$0.00	\$1,477,243.67	\$1,477,243.67
4.2.1.1.1.4.3	AJUSTE DEL EJERCICIO FONDO ESPECIAL	\$0.00	\$0.00	\$0.00	\$0.00	\$440,424.72	\$440,424.72
4.2.1.1.1.4.4	AJUSTE DE EJERCICIOS ANTERIORES FONDO ESPECIAL	\$0.00	\$0.00	\$0.00	\$671,286.96	\$1,100,816.96	\$429,530.00
4.2.1.1.1.4.8	ACTUALIZACIÓN EJERCICIOS ANTERIORES FONDO ESPECIAL	\$0.00	\$124,690.01	\$124,690.01	\$0.00	\$124,690.01	\$124,690.01
4.2.1.1.1.5	IMPTO. ESPEC.S/PROD.Y SERV. PVTA. D GASOLINA Y DIESEL	\$0.00	\$8,900,885.47	\$8,900,885.47	\$0.00	\$31,181,696.95	\$31,181,696.95
4.2.1.1.1.5.1	EJERCICIO S/PROD.Y SERV.PVTA.GASOLINA Y DIESEL	\$0.00	\$8,650,931.38	\$8,650,931.38	\$0.00	\$28,478,306.36	\$28,478,306.36
4.2.1.1.1.5.2	EJERCICIO ANTERIOR S/PROD.Y SERV.PVTA.GASOLINA Y DIESEL	\$0.00	\$0.00	\$0.00	\$0.00	\$2,453,436.50	\$2,453,436.50
4.2.1.1.1.5.8	ACTUALIZACION DE EJERCICIOS ANTERIORES S/PROD. Y SERV. PVTA DE GASOLINA Y DIESEL	\$0.00	\$249,954.09	\$249,954.09	\$0.00	\$249,954.09	\$249,954.09
4.2.1.1.1.7	PARTIC.DIMPUESTOS S/AUTOS NVOS.	\$0.00	\$1,799,105.46	\$1,799,105.46	\$0.00	\$8,271,486.87	\$8,271,486.87
4.2.1.1.1.7.1	EJERCICIO PARTIC.IMPTO.S/AUTOS NUEVOS	\$0.00	\$1,799,105.46	\$1,799,105.46	\$0.00	\$7,239,608.97	\$7,239,608.97
4.2.1.1.1.7.2	EJERCICIOS ANTERIOR S/AUTOS NUEVOS	\$0.00	\$0.00	\$0.00	\$0.00	\$1,026,849.93	\$1,026,849.93
4.2.1.1.1.7.3	AJUSTE DEL EJERCICIO S/AUTOS NUEVOS	\$0.00	\$0.00	\$0.00	\$0.00	\$5,027.97	\$5,027.97



**MUNICIPIO DE MÉRIDA YUCATÁN.**  
**DIRECCIÓN DE FINANZAS Y TESORERÍA MUNICIPAL**  
**ANEXO DESGLOSE DE INGRESOS, AL 30 DE SEPTIEMBRE DE 2017**

Cuenta	Descripción	Cargo Mes	Abono Mes	Neto Mes	Cargo Año	Abono Año	Neto Año
4.2.1.1.1.8	FONDO DE COMPENSAC. IMPTO.SOBRE AUTOMOVILES NUEVOS	\$0.00	\$389,049.85	\$389,049.85	\$0.00	\$1,590,303.85	\$1,590,303.85
4.2.1.1.1.8.1	EJERCICIO FOND.DE COMPEN.IMPTO.S/ AUTOMOVILES NUEVOS	\$0.00	\$347,269.89	\$347,269.89	\$0.00	\$1,379,780.31	\$1,379,780.31
4.2.1.1.1.8.2	EJERCICIOS ANTERIOR FOND.DE COMPEN.IMPTO.S/ AUTOMOVILES NUEVOS	\$0.00	\$0.00	\$0.00	\$0.00	\$167,791.42	\$167,791.42
4.2.1.1.1.8.3	AJUSTE DEL EJERCICIO FOND.DE COMPEN.IMPTO.S/ AUTOMOVILES NUEVOS	\$0.00	\$0.00	\$0.00	\$0.00	\$952.16	\$952.16
4.2.1.1.1.8.5	INTERESES EJERCICIO FOND. DE COMPEN. IMPTO. S/ AUTOMOVILES NUEVOS	\$0.00	\$18,175.64	\$18,175.64	\$0.00	\$18,175.64	\$18,175.64
4.2.1.1.1.8.6	INTERESES EJERCICIOS ANTERIORES FOND.DE COMPEN. IMPTO. S/AUTOMOVILES NUEVOS	\$0.00	\$7,323.70	\$7,323.70	\$0.00	\$7,323.70	\$7,323.70
4.2.1.1.1.8.8	ACTUALIZACION EJERCICIOS ANTERIORES FOND.DE COMPEN.IMPTO.S/AUTOMOVILES NUEVOS	\$0.00	\$16,280.62	\$16,280.62	\$0.00	\$16,280.62	\$16,280.62
4.2.1.1.1.9	DIVERSOS IMPUESTOS ESTATALES	\$0.00	\$1,931,284.63	\$1,931,284.63	\$0.00	\$10,062,631.14	\$10,062,631.14
4.2.1.1.1.9.1	EJERCICIO IMPTOS ESTATALES	\$0.00	\$1,829,847.39	\$1,829,847.39	\$0.00	\$8,391,887.93	\$8,391,887.93
4.2.1.1.1.9.2	EJERCICIO ANTERIOR IMPTOS ESTATALES	\$0.00	\$0.00	\$0.00	\$0.00	\$752,908.10	\$752,908.10
4.2.1.1.1.9.3	AJUSTE DEL EJERCICIO IMPTOS ESTATALES	\$0.00	\$101,437.24	\$101,437.24	\$0.00	\$901,733.43	\$901,733.43
4.2.1.1.1.9.4	AJUSTE DE EJERCICIOS ANTERIORES IMPTOS ESTATALES	\$0.00	\$0.00	\$0.00	\$0.00	\$16,101.68	\$16,101.68
4.2.1.1.1.10	FONDO I.S.R. 100%	\$0.00	\$13,234,332.00	\$13,234,332.00	\$0.00	\$54,860,370.00	\$54,860,370.00
4.2.1.1.1.10.1	EJERCICIO FONDO I.S.R. 100%	\$0.00	\$13,234,332.00	\$13,234,332.00	\$0.00	\$40,316,028.00	\$40,316,028.00
4.2.1.1.1.10.2	EJERCICIO ANTERIOR FONDO I.S.R. 100%	\$0.00	\$0.00	\$0.00	\$0.00	\$14,542,342.00	\$14,542,342.00
4.2.1.1.1.11	COMPENSACION A TRAVES DEL FEIEF	\$2,255,600.97	\$0.00	-\$2,255,600.97	\$13,523,630.70	\$0.00	-\$13,523,630.70
4.2.1.1.1.11.1	COMPENSACION A TRAVES DEL FEIEF FONDO GENERAL	\$1,677,808.88	\$0.00	-\$1,677,808.88	\$10,059,433.40	\$0.00	-\$10,059,433.40
4.2.1.1.1.11.2	COMPENSACION A TRAVES DEL FEIEF FONDO MUNICIPAL	\$471,236.65	\$0.00	-\$471,236.65	\$2,825,335.90	\$0.00	-\$2,825,335.90
4.2.1.1.1.11.3	COMPENSACION A TRAVES DEL FEIEF FONDO DE FISCALIZACION	\$106,555.44	\$0.00	-\$106,555.44	\$638,861.40	\$0.00	-\$638,861.40
4.2.1.1.1.99	PARTICIPACIONES RECIBIDAS ( GOBIERNO DEL ESTADO)	\$94,885,897.88	\$0.00	-\$94,885,897.88	\$766,758,777.84	\$766,758,777.84	\$0.00
4.2.1.2	APORTACIONES	\$0.00	\$65,427,505.00	\$65,427,505.00	\$0.00	\$523,420,040.00	\$523,420,040.00
4.2.1.2.1	FONDO DE APORTACIONES DE GOB. FEDERAL	\$0.00	\$65,427,505.00	\$65,427,505.00	\$0.00	\$523,420,040.00	\$523,420,040.00
4.2.1.2.1.1	INFRAESTRUCTURA SOCIAL MUNICIPAL	\$0.00	\$23,537,213.00	\$23,537,213.00	\$0.00	\$188,297,704.00	\$188,297,704.00
4.2.1.2.1.1.1	APORTACION FEDERAL A INFRAESTRUCTURA SOCIAL MPAL	\$0.00	\$23,537,213.00	\$23,537,213.00	\$0.00	\$188,297,704.00	\$188,297,704.00
4.2.1.2.1.2	FORTEALECIMIENTO DE LOS MUNICIPIOS	\$0.00	\$41,890,292.00	\$41,890,292.00	\$0.00	\$335,122,336.00	\$335,122,336.00
4.2.1.2.1.2.1	APORTACION FEDERAL A FORTALECIMIENTO DE LOS MUNICIPIOS	\$0.00	\$41,890,292.00	\$41,890,292.00	\$0.00	\$335,122,336.00	\$335,122,336.00
4.2.1.3	CONVENIOS	\$14,100.00	\$2,086,440.43	\$2,072,340.43	\$14,100.00	\$74,938,896.48	\$74,924,796.48
4.2.1.3.1	RECIBIDOS DEL ESTADO Y LA FEDERACION	\$14,100.00	\$2,086,440.43	\$2,072,340.43	\$14,100.00	\$74,938,896.48	\$74,924,796.48
4.2.1.3.1.1	APORTACIONES DEL GOBIERNO FEDERAL	\$0.00	\$2,043,240.43	\$2,043,240.43	\$0.00	\$27,621,267.48	\$27,621,267.48
4.2.1.3.1.1.30	PROYECTOS RECAUDACIÓN DE DERECHOS INAH 2016	\$0.00	\$0.00	\$0.00	\$0.00	\$221,500.00	\$221,500.00
4.2.1.3.1.1.47	FORTASEG 2017	\$0.00	\$0.00	\$0.00	\$0.00	\$14,770,258.60	\$14,770,258.60
4.2.1.3.1.1.48	FORTEALECIMIENTO A LA TRANSVERSALIDAD DE LA PERSPECTIVA DE GENERO 2017	\$0.00	\$0.00	\$0.00	\$0.00	\$200,000.00	\$200,000.00
4.2.1.3.1.1.49	DERECHOS INDIGENAS APOYO A DERECHO A LA IGUALDAD DE GENERO 2017	\$0.00	\$0.00	\$0.00	\$0.00	\$299,994.35	\$299,994.35
4.2.1.3.1.1.50	FONDO PARA FORTALECIMIENTO DE LA INFRAESTRUC. ESTAT.Y MPAL. 2017	\$0.00	\$0.00	\$0.00	\$0.00	\$2,286,931.85	\$2,286,931.85
4.2.1.3.1.1.52	FONDO PARA FORTALEC.DE LA INFRAESTRUC ESTAT. MPAL. 2017 II	\$0.00	\$2,043,240.43	\$2,043,240.43	\$0.00	\$4,767,560.99	\$4,767,560.99
4.2.1.3.1.1.53	ASIGNACIÓN DE SUBSIDIOS PARA PRESTACIÓN DE SERVICIOS DE REFUGIO 2017	\$0.00	\$0.00	\$0.00	\$0.00	\$1,593,315.00	\$1,593,315.00
4.2.1.3.1.1.54	FONDO PARA FORTALEC.DE LA INFRAESTRUC ESTAT. MPAL. 2017 III	\$0.00	\$0.00	\$0.00	\$0.00	\$3,481,708.69	\$3,481,708.69
4.2.1.3.1.2	CONVENIOS CON EL GOBIERNO FEDERAL	\$0.00	\$0.00	\$0.00	\$0.00	\$47,274,429.00	\$47,274,429.00
4.2.1.3.1.2.1	CONVENIO POR APLICACION DE ESTIMULOS A ENTIDADES FEDERATIVAS, MUNICIPIOS Y OTROS ORGANISMO PÚBLICOS	\$0.00	\$0.00	\$0.00	\$0.00	\$47,274,429.00	\$47,274,429.00
4.2.1.3.1.3	APORTACIONES DEL GOBIERNO DEL ESTADO	\$14,100.00	\$43,200.00	\$29,100.00	\$14,100.00	\$43,200.00	\$29,100.00



MUNICIPIO DE MÉRIDA YUCATÁN.  
DIRECCIÓN DE FINANZAS Y TESORERÍA MUNICIPAL  
ANEXO DESGLOSE DE INGRESOS, AL 30 DE SEPTIEMBRE DE 2017

Cuenta	Descripción	Cargo Mes	Abono Mes	Neto Mes	Cargo Año	Abono Año	Neto Año
4.2.1.3.1.3.1	INSTITUTO YUCATECO DE EMPRENDEDORES	\$14,100.00	\$43,200.00	\$29,100.00	\$14,100.00	\$43,200.00	\$29,100.00
4.3	OTROS INGRESOS Y BENEFICIOS	\$6,441.51	\$4,727,770.44	\$4,721,328.93	\$36,689.74	\$60,604,887.08	\$60,568,197.34
4.3.1	INGRESOS FINANCIEROS	\$5.62	\$4,262,810.07	\$4,262,804.45	\$5.62	\$57,916,554.40	\$57,916,548.78
4.3.1.1	INTERESES GANADOS DE VALORES, CRÉDITOS, BONOS Y OTROS	\$5.62	\$4,262,810.07	\$4,262,804.45	\$5.62	\$57,916,554.40	\$57,916,548.78
4.3.1.1.1	INTERESES POR CRÉDITOS DEL FONDO DE VIVIENDA (FOVIM)	\$5.62	\$468,659.94	\$468,654.32	\$5.62	\$4,081,716.26	\$4,081,712.64
4.3.1.1.1.1	INTERESES ADQUISICION DE VIVIENDA	\$0.00	\$304,389.94	\$304,389.94	\$0.00	\$2,646,017.74	\$2,646,017.74
4.3.1.1.1.2	INTERESES ADQUISICIÓN DE TERRENO	\$0.00	\$9,929.52	\$9,929.52	\$0.00	\$100,659.57	\$100,659.57
4.3.1.1.1.3	INTERESES CONSTRUCCIÓN DE VIVIENDA	\$0.00	\$112,333.39	\$112,333.39	\$0.00	\$985,103.87	\$985,103.87
4.3.1.1.1.4	INTERESES DONACIÓN DE ENGANCHE PARA VIVIENDA	\$0.00	\$41.03	\$41.03	\$0.00	\$584.54	\$584.54
4.3.1.1.1.5	INTERESES AMPLIACIÓN DE VIVIENDA	\$0.00	\$28,455.33	\$28,455.33	\$0.00	\$241,399.55	\$241,399.55
4.3.1.1.1.6	INTERESES MEJORAMIENTO DE VIVIENDA	\$5.62	\$4,965.68	\$4,960.06	\$5.62	\$35,682.86	\$35,677.24
4.3.1.1.1.7	INTERESES MANTENIMIENTO MENOR DE VIVIENDA	\$0.00	\$319.43	\$319.43	\$0.00	\$1,871.21	\$1,871.21
4.3.1.1.1.8	INTERESES PASIVOS ADQUIRIDOS POR CONCEPTO DE VIVIENDA	\$0.00	\$7,802.60	\$7,802.60	\$0.00	\$62,297.91	\$62,297.91
4.3.1.1.1.10	INTERESES POR PENALIZACION	\$0.00	\$423.02	\$423.02	\$0.00	\$8,101.01	\$8,101.01
4.3.1.1.2	INTERESES POR FINANCIAMIENTO	\$0.00	\$3,794,150.13	\$3,794,150.13	\$0.00	\$53,834,836.14	\$53,834,836.14
4.3.1.1.2.8	CONTRATOS DE FIDEICOMISOS	\$0.00	\$3,794,150.13	\$3,794,150.13	\$0.00	\$53,834,836.14	\$53,834,836.14
4.3.1.1.2.8.1	INTERESES FIDEICOMISO SIRJUM	\$0.00	\$3,754,346.08	\$3,754,346.08	\$0.00	\$47,456,819.30	\$47,456,819.30
4.3.1.1.2.8.2	INTERESES FIDEICOMISO FOVIM	\$0.00	\$39,804.05	\$39,804.05	\$0.00	\$6,162,254.83	\$6,162,254.83
4.3.1.1.2.8.3	INTERESES FIDEICOMISO DEUDA PUBLICA	\$0.00	\$0.00	\$0.00	\$0.00	\$215,762.01	\$215,762.01
4.3.9	OTROS INGRESOS Y BENEFICIOS VARIOS	\$6,435.89	\$464,960.37	\$458,524.48	\$36,684.12	\$2,888,332.66	\$2,651,648.56
4.3.9.9	OTROS INGRESOS Y BENEFICIOS VARIOS	\$6,435.89	\$464,960.37	\$458,524.48	\$36,684.12	\$2,688,332.66	\$2,651,648.56
4.3.9.9.1	OTROS INGRESOS (NO GRAVABLES)	\$1.00	\$180,703.41	\$180,702.41	\$23,814.34	\$836,874.65	\$813,060.31
4.3.9.9.1.1	OTROS INGRESOS	\$1.00	\$47,068.40	\$47,067.40	\$23,814.34	\$110,474.76	\$86,660.42
4.3.9.9.1.3	POR REUBICACION DE POSTES	\$0.00	\$0.00	\$0.00	\$0.00	\$6,289.79	\$6,289.79
4.3.9.9.1.4	DEVOLUCIÓN POR COBERTURA	\$0.00	\$133,635.01	\$133,635.01	\$0.00	\$720,110.10	\$720,110.10
4.3.9.9.2	PENALIZACIONES	\$6,434.89	\$250,469.10	\$244,034.21	\$12,869.78	\$1,498,092.92	\$1,485,223.14
4.3.9.9.2.1	PENALIZACIONES PROPIOS	\$0.00	\$22,300.00	\$22,300.00	\$0.00	\$23,789.35	\$23,789.35
4.3.9.9.2.5	PENALIZACIONES INFRA 2015	\$0.00	\$0.00	\$0.00	\$0.00	\$157,658.86	\$157,658.86
4.3.9.9.2.6	PENALIZACIONES INFRA 2016	\$0.00	\$114,902.26	\$114,902.26	\$0.00	\$1,177,645.82	\$1,177,645.82
4.3.9.9.2.8	PENALIZACIONES FEIEF 2016	\$0.00	\$0.00	\$0.00	\$0.00	\$1,028.11	\$1,028.11
4.3.9.9.2.9	PENALIZACIONES FORTA 2017	\$0.00	\$478.70	\$478.70	\$0.00	\$12,312.86	\$12,312.86
4.3.9.9.2.10	PENALIZACIONES PROGRAMAS REGIONALES II 2016	\$6,434.89	\$0.00	-\$6,434.89	\$12,869.78	\$12,869.78	\$0.00
4.3.9.9.2.11	FORTALECIMIENTO FINANCIERO 2016	\$0.00	\$100,266.64	\$100,266.64	\$0.00	\$100,266.64	\$100,266.64
4.3.9.9.2.12	PENALIZACION INFRA 2017	\$0.00	\$12,521.50	\$12,521.50	\$0.00	\$12,521.50	\$12,521.50
4.3.9.9.3	PROGRAM.PROYECTOS PRODUCT.PORCICOLA MICROMER Y OTROS	\$0.00	\$33,787.86	\$33,787.86	\$0.00	\$353,365.11	\$353,365.11
4.3.9.9.3.1	INTERESES PROGRAMA PROYECTO PRODUCTIVO	\$0.00	\$2,910.21	\$2,910.21	\$0.00	\$20,501.28	\$20,501.28
4.3.9.9.3.1.2	INTERESES MORATORIOS PROG.PROYECT.PRODUCTIVOS	\$0.00	\$2,910.21	\$2,910.21	\$0.00	\$20,501.28	\$20,501.28
4.3.9.9.3.2	INTERESES PROGRAMA MICROCRÉDITOS (MICROMER)	\$0.00	\$30,877.65	\$30,877.65	\$0.00	\$332,863.83	\$332,863.83
4.3.9.9.3.2.1	INTERESES CONVENCIONAL PROGRAM.MICROCRÉDITOS (MICROMER)	\$0.00	\$28,789.99	\$28,789.99	\$0.00	\$310,019.15	\$310,019.15
4.3.9.9.3.2.2	INTERESES MORATORIOS PROGRAM.MICROCRÉDITOS (MICROMER)	\$0.00	\$2,087.66	\$2,087.66	\$0.00	\$22,844.68	\$22,844.68



**MUNICIPIO DE MÉRIDA YUCATÁN**  
**DIRECCIÓN DE FINANZAS Y TESORERÍA MUNICIPAL**  
**ANEXO DESGLOSE DE GASTOS, AL 30 DE SEPTIEMBRE DE 2017**

Cuenta	Descripción	Cargo Mes	Abono Mes	Neto Mes	Cargo Año	Abono Año	Neto Año
5	GASTOS Y OTRAS PERDIDAS	\$237,760,583.86	\$2,477,510.17	\$235,283,083.89	\$2,076,573,055.00	\$18,775,583.28	\$2,057,581,270.78
5.1	GASTOS DE FUNCIONAMIENTO	\$168,857,783.78	\$2,422,368.18	\$166,435,417.60	\$1,504,781,444.95	\$15,379,945.11	\$1,489,185,278.88
5.1.1	SERVICIOS PERSONALES	\$84,166,913.48	\$2,267,326.55	\$81,899,586.93	\$775,248,978.19	\$13,308,801.89	\$761,703,955.34
5.1.1.1	REMUNERACIONES AL PERSONAL DE CARÁCTER PERMANENTE	\$48,420,893.15	\$257,470.98	\$48,163,422.19	\$445,770,557.21	\$9,356,082.87	\$436,414,474.34
5.1.1.1.1	DIETAS	\$1,673,338.00	\$0.00	\$1,673,338.00	\$15,130,527.50	\$70,485.50	\$15,060,042.00
5.1.1.1.3	SUELDO BASE AL PERSONAL PERMANENTE	\$46,747,555.15	\$257,470.98	\$46,490,084.19	\$430,640,029.71	\$9,285,597.37	\$421,354,432.34
5.1.1.2	REMUNERACIONES AL PERSONAL DE CARÁCTER TRANSITORIO	\$4,740,892.99	\$48,324.99	\$4,692,568.00	\$44,679,078.26	\$807,409.28	\$43,871,668.98
5.1.1.2.1	HONORARIOS ASIMILABLES A SALARIO	\$3,879,181.54	\$22,288.30	\$3,856,913.24	\$35,282,435.76	\$531,234.80	\$34,751,200.96
5.1.1.2.2	SUELDO EVENTUAL	\$847,872.71	\$24,576.69	\$823,296.02	\$9,080,080.06	\$288,401.48	\$8,791,678.58
5.1.1.2.3	RETRIBUCIONES POR SERVICIOS DE CARÁCTER SOCIAL	\$16,838.74	\$1,480.00	\$15,358.74	\$338,582.44	\$7,773.00	\$328,789.44
5.1.1.3	REMUNERACIONES ADICIONALES Y ESPECIALES	\$12,171,185.86	\$4,064.93	\$12,167,121.03	\$115,286,109.47	\$1,141,495.97	\$114,154,813.50
5.1.1.3.1	PRIMA QUINQUENAL POR AÑOS DE SERVICIO EFECTIVOS PRESTADOS	\$1,372,298.91	\$311.90	\$1,371,987.01	\$12,451,837.16	\$278,811.35	\$12,173,225.81
5.1.1.3.2	PRIMA VACACIONAL, DOMINICAL Y GRATIFICACION DE FIN DE AÑO	\$6,087,393.97	\$0.00	\$6,087,393.97	\$59,023,446.57	\$177,008.00	\$58,846,438.57
5.1.1.3.4	COMPENSACION EXTRAORDINARIA	\$4,688,306.50	\$3,753.03	\$4,684,553.47	\$43,477,498.82	\$863,557.02	\$42,613,939.60
5.1.1.3.7	GASTOS DE EJECUCION	\$23,186.58	\$0.00	\$23,186.58	\$343,329.12	\$22,319.80	\$321,009.52
5.1.1.4	SEGURIDAD SOCIAL	\$8,366,266.56	\$1,913,470.01	\$4,452,796.55	\$57,790,485.20	\$1,915,509.64	\$55,874,975.56
5.1.1.4.1	APORTACIONES DE SEGURIDAD SOCIAL	\$3,278,451.75	\$2,342.19	\$3,276,109.56	\$29,827,799.88	\$4,381.82	\$29,823,417.86
5.1.1.4.2	APORTACIONES AL FONDO DE LA VIVIENDA	\$3,046,672.83	\$1,911,127.82	\$1,135,545.01	\$27,595,127.84	\$1,911,127.82	\$25,684,000.12
5.1.1.4.4	APORTACIONES AL FONDO DE LA VIVIENDA	\$41,141.98	\$0.00	\$41,141.98	\$367,557.58	\$0.00	\$367,557.58
5.1.1.5	OTRAS PRESTACIONES SOCIALES Y ECONÓMICAS	\$12,467,674.82	\$43,995.66	\$12,423,679.16	\$111,594,837.57	\$206,414.61	\$111,388,222.96
5.1.1.5.1	CUOTAS AL FONDO DE AHORRO (FUNCIONARIOS Y JEFESES)	\$690,358.50	\$0.00	\$690,358.50	\$6,254,125.80	\$26,387.29	\$6,227,738.51
5.1.1.5.2	INDEMNIZACIONES	\$1,069,583.74	\$33,995.47	\$1,035,588.27	\$6,878,995.73	\$37,722.94	\$6,841,272.79
5.1.1.5.4	VALES DE DESPESA	\$9,436,553.73	\$9,300.19	\$9,427,253.54	\$85,128,185.83	\$117,722.41	\$85,010,463.42
5.1.1.5.9	OTRAS PRESTACIONES SOCIALES Y ECONOMICAS	\$1,271,178.85	\$700.00	\$1,270,478.85	\$13,333,330.21	\$24,581.97	\$13,308,748.24
5.1.2	MATERIALES Y SUMINISTROS	\$20,286,105.18	\$0.00	\$20,286,105.18	\$154,759,107.84	-\$117,089.30	\$154,639,985.18
5.1.2.1	MATERIALES DE ADMINISTRACIÓN, EMISIÓN DE DOCUMENTOS Y ARTÍCULOS OFICIALES	\$1,133,516.75	\$0.00	\$1,133,516.75	\$8,492,120.42	\$0.00	\$8,492,120.42
5.1.2.1.1	MATERIALES, ÚTILES Y EQUIPOS MENORES DE OFICINA	\$274,890.81	\$0.00	\$274,890.81	\$2,263,022.42	\$0.00	\$2,263,022.42
5.1.2.1.2	MATERIALES Y ÚTILES DE IMPRESIÓN Y REPRODUCCION	\$169,680.84	\$0.00	\$169,680.84	\$899,684.21	\$0.00	\$899,684.21
5.1.2.1.4	MATERIALES, ÚTILES Y EQUIPOS MENORES DE TECNOLOGÍAS DE LA INFORMACIÓN Y COMUNICACIONES	\$310,769.09	\$0.00	\$310,769.09	\$2,104,139.02	\$0.00	\$2,104,139.02
5.1.2.1.5	MATERIAL IMPRESO E INFORMACIÓN DIGITAL	\$68,100.77	\$0.00	\$68,100.77	\$394,762.78	\$0.00	\$394,762.78
5.1.2.1.6	MATERIAL DE LIMPIEZA	\$306,130.69	\$0.00	\$306,130.69	\$2,879,592.76	\$0.00	\$2,879,592.76
5.1.2.1.7	MATERIALES Y ÚTILES DE ENSEÑANZA	\$3,844.55	\$0.00	\$3,844.55	\$150,712.78	\$0.00	\$150,712.78
5.1.2.1.8	MATERIALES PARA EL REGISTRO E IDENTIFICACIÓN DE BIENES Y PERSONAS	\$0.00	\$0.00	\$0.00	\$206.45	\$0.00	\$206.45
5.1.2.2	ALIMENTOS Y UTENSILIOS	\$2,167,552.91	\$0.00	\$2,167,552.91	\$16,720,154.09	\$475.18	\$16,719,878.91
5.1.2.2.1	PRODUCTOS ALIMENTICIOS PARA PERSONAS	\$1,123,571.01	\$0.00	\$1,123,571.01	\$8,817,234.24	\$475.18	\$8,816,758.06
5.1.2.2.2	PRODUCTOS ALIMENTICIOS PARA ANIMALES	\$1,003,107.79	\$0.00	\$1,003,107.79	\$7,719,842.31	\$0.00	\$7,719,842.31
5.1.2.2.3	UTENSILIOS PARA EL SERVICIO DE ALIMENTOS	\$40,874.11	\$0.00	\$40,874.11	\$183,077.54	\$0.00	\$183,077.54
5.1.2.4	MATERIALES Y ARTÍCULOS DE CONSTRUCCIÓN Y DE REPARACIÓN	\$7,042,076.13	\$0.00	\$7,042,076.13	\$62,058,362.55	\$0.00	\$62,058,362.55
5.1.2.4.1	PRODUCTOS MINERALES NO METÁLICOS	\$228,105.80	\$0.00	\$228,105.80	\$13,993,218.48	\$0.00	\$13,993,218.48
5.1.2.4.2	CEMENTO Y PRODUCTOS DE CONCRETO	\$3,362,288.41	\$0.00	\$3,362,288.41	\$5,513,329.33	\$0.00	\$5,513,329.33
5.1.2.4.3	CAL, YESO Y PRODUCTOS DE YESO	\$4,410.21	\$0.00	\$4,410.21	\$236,726.95	\$0.00	\$236,726.95
5.1.2.4.4	MADERA Y PRODUCTOS DE MADERA	\$117,685.45	\$0.00	\$117,685.45	\$549,624.77	\$0.00	\$549,624.77



**MUNICIPIO DE MÉRIDA YUCATÁN**  
**DIRECCIÓN DE FINANZAS Y TESORERÍA MUNICIPAL**  
**ANEXO DESGLOSE DE GASTOS, AL 30 DE SEPTIEMBRE DE 2017**

Cuenta	Descripción	Cargo Mes	Abono Mes	Neto Mes	Cargo Año	Abono Año	Neto Año
5.1.2.4.5	VIDRIO Y PRODUCTOS DE VIDRIO	\$2,717.60	\$0.00	\$2,717.60	\$8,877.72	\$0.00	\$8,877.72
5.1.2.4.6	MATERIAL ELÉCTRICO Y ELECTRÓNICO	\$1,559,543.69	\$0.00	\$1,559,543.69	\$25,474,432.53	\$0.00	\$25,474,432.53
5.1.2.4.7	ARTÍCULOS METÁLICOS PARA LA CONSTRUCCION	\$607,606.06	\$0.00	\$607,606.06	\$8,814,003.02	\$0.00	\$8,814,003.02
5.1.2.4.8	MATERIALES COMPLEMENTARIOS	\$136,633.84	\$0.00	\$136,633.84	\$2,676,300.66	\$0.00	\$2,676,300.66
5.1.2.4.9	OTROS MATERIALES Y ARTÍCULOS DE CONSTRUCCION Y REPARACION	\$622,787.07	\$0.00	\$622,787.07	\$4,791,848.81	\$0.00	\$4,791,848.81
5.1.2.5	PRODUCTOS QUÍMICOS, FARMACÉUTICOS Y DE LABORATORIO	\$654,259.96	\$0.00	\$654,259.96	\$6,588,265.88	\$0.00	\$6,588,265.88
5.1.2.5.1	PRODUCTOS QUÍMICOS BÁSICOS	\$42,480.77	\$0.00	\$42,480.77	\$457,458.97	\$0.00	\$457,458.97
5.1.2.5.2	FERTILIZANTES, PESTICIDAS Y OTROS AGROQUÍMICOS	\$87,257.60	\$0.00	\$87,257.60	\$782,403.44	\$0.00	\$782,403.44
5.1.2.5.3	MEDICINAS Y PRODUCTOS FARMACÉUTICOS	\$433,281.06	\$0.00	\$433,281.06	\$1,765,048.64	\$0.00	\$1,765,048.64
5.1.2.5.4	MATERIALES, ACCESORIOS Y SUMINISTROS MEDICOS	\$148,875.96	\$0.00	\$148,875.96	\$995,604.34	\$0.00	\$995,604.34
5.1.2.5.5	MATERIALES, ACCESORIOS Y SUMINISTROS DE LABORATORIO	\$0.00	\$0.00	\$0.00	\$100,490.39	\$0.00	\$100,490.39
5.1.2.5.6	FIBRAS SINTÉTICAS, HULES, PLÁSTICOS Y DERIVADOS	\$175,027.96	\$0.00	\$175,027.96	\$2,013,602.67	\$0.00	\$2,013,602.67
5.1.2.5.9	OTROS PRODUCTOS QUÍMICOS	\$67,336.63	\$0.00	\$67,336.63	\$473,657.43	\$0.00	\$473,657.43
5.1.2.6	COMBUSTIBLES, LUBRICANTES Y ADITIVOS	\$5,651,267.96	\$0.00	\$5,651,267.96	\$41,479,722.14	\$0.00	\$41,479,722.14
5.1.2.6.1	COMBUSTIBLE	\$5,651,267.96	\$0.00	\$5,651,267.96	\$41,479,722.14	\$0.00	\$41,479,722.14
5.1.2.7	VESTUARIO, BLANCOS, PRENDAS DE PROTECCIÓN Y ARTÍCULOS DEPORTIVOS	\$2,928,249.87	\$0.00	\$2,928,249.87	\$15,098,892.76	\$537.00	\$15,098,355.76
5.1.2.7.1	VESTUARIO Y UNIFORMES	\$2,596,991.77	\$0.00	\$2,596,991.77	\$6,927,290.25	\$537.00	\$6,926,753.25
5.1.2.7.2	PRENDAS DE SEGURIDAD Y PROTECCIÓN PERSONAL	\$263,613.41	\$0.00	\$263,613.41	\$2,099,873.12	\$0.00	\$2,099,873.12
5.1.2.7.3	ARTÍCULOS DEPORTIVOS	\$307.40	\$0.00	\$307.40	\$5,702,266.35	\$0.00	\$5,702,266.35
5.1.2.7.4	PRODUCTOS TEXTILES	\$66,912.29	\$0.00	\$66,912.29	\$368,798.84	\$0.00	\$368,798.84
5.1.2.7.5	BLANCOS Y OTROS PRODUCTOS TEXTILES, EXCEPTO PRENDAS DE VESTIR	\$425.00	\$0.00	\$425.00	\$668.20	\$0.00	\$668.20
5.1.2.9	HERRAMIENTAS, REFACCIONES Y ACCESORIOS MENORES	\$409,181.56	\$0.00	\$409,181.56	\$4,203,479.52	\$0.00	\$4,203,479.52
5.1.2.9.1	HERRAMIENTAS MENORES	\$62,316.75	\$0.00	\$62,316.75	\$704,635.02	\$0.00	\$704,635.02
5.1.2.9.2	REFACCIONES Y ACCESORIOS MENORES DE EDIFICIOS	\$28,289.94	\$0.00	\$28,289.94	\$345,612.66	\$0.00	\$345,612.66
5.1.2.9.3	REFACCIONES Y ACCESORIOS MENORES DE MOB. Y EQUIPO DE ADMON. EDUCACIONAL Y RECREATIVO	\$131,777.37	\$0.00	\$131,777.37	\$255,534.13	\$0.00	\$255,534.13
5.1.2.9.4	REFACCIONES Y ACCESORIOS MENORES DE EQUIPO DE COMPUTO Y TECNOLOGÍAS DE INFORMACIÓN	\$47,871.66	\$0.00	\$47,871.66	\$419,220.47	\$0.00	\$419,220.47
5.1.2.9.5	REFACCIONES Y ACCESORIOS MENORES DE EQUIPO E INSTRUMENTAL MEDICO Y DE LABORATORIO	\$350.00	\$0.00	\$350.00	\$16,565.71	\$0.00	\$16,565.71
5.1.2.9.6	REFACCIONES Y ACCESORIOS MENORES DE EQUIPO DE TRANSPORTE	\$61,424.93	\$0.00	\$61,424.93	\$736,161.45	\$0.00	\$736,161.45
5.1.2.9.8	REFACCIONES Y ACCESORIOS MENORES DE MAQUINARIA Y OTROS EQUIPOS	\$75,653.01	\$0.00	\$75,653.01	\$1,661,359.59	\$0.00	\$1,661,359.59
5.1.2.9.9	REFACCIONES Y ACCESORIOS MENORES OTROS BIENES MUEBLES	\$1,517.92	\$0.00	\$1,517.92	\$84,390.49	\$0.00	\$84,390.49
5.1.3	SERVICIOS GENERALES	\$64,404,765.12	\$155,039.63	\$64,249,725.49	\$575,009,579.88	\$1,952,020.56	\$572,821,338.36
5.1.3.1	SERVICIOS BÁSICOS	\$20,034,891.56	\$40,395.74	\$19,994,495.82	\$178,312,695.16	\$208,265.01	\$178,104,430.15
5.1.3.1.1	SERVICIO DE ENERGÍA ELÉCTRICA	\$19,518,894.86	\$40,148.74	\$19,478,736.22	\$171,459,800.79	\$178,014.82	\$171,281,785.17
5.1.3.1.3	SERVICIO DE AGUA POTABLE	\$2,612.00	\$247.00	\$2,365.00	\$1,062,487.48	\$1,450.48	\$1,061,037.00
5.1.3.1.4	TELEFONÍA TRADICIONAL	\$182,605.12	\$0.00	\$182,605.12	\$1,311,462.35	\$0.00	\$1,311,462.35
5.1.3.1.5	TELEFONÍA CELULAR	\$110,549.09	\$0.00	\$110,549.09	\$754,552.19	\$126.16	\$754,426.03
5.1.3.1.6	SERVICIOS DE TELECOMUNICACIONES Y SATÉLITES	\$25,034.36	\$0.00	\$25,034.36	\$369,172.57	\$0.00	\$369,172.57
5.1.3.1.7	SERVICIOS DE ACCESO DE INTERNET, REDES Y PROCESAMIENTO DE INFORMACIÓN	\$191,473.80	\$0.00	\$191,473.80	\$2,153,507.20	\$28,673.75	\$2,124,833.45
5.1.3.1.8	SERVICIOS POSTALES Y TELEGRÁFICOS	\$23,732.23	\$0.00	\$23,732.23	\$1,181,712.58	\$0.00	\$1,181,712.58
5.1.3.2	SERVICIOS DE ARRENDAMIENTO	\$4,637,271.86	\$0.00	\$4,637,271.86	\$44,942,730.28	\$0.00	\$44,942,730.28
5.1.3.2.2	ARRENDAMIENTO DE EDIFICIOS	\$2,160,249.85	\$0.00	\$2,160,249.85	\$20,398,007.45	\$0.00	\$20,398,007.45
5.1.3.2.3	ARRENDAMIENTO DE MOBILIARIO Y EQUIPO DE ADMINISTRACIÓN, EDUCACIONAL Y RECREATIVO	\$0.00	\$0.00	\$0.00	\$819,618.93	\$0.00	\$819,618.93
5.1.3.2.4	ARRENDAMIENTO DE EQUIPO E INSTRUMENTAL MEDICO Y DE LABORATORIO	\$4,640.00	\$0.00	\$4,640.00	\$41,760.00	\$0.00	\$41,760.00



**MUNICIPIO DE MÉRIDA YUCATÁN**  
**DIRECCIÓN DE FINANZAS Y TESORERÍA MUNICIPAL**  
**ANEXO DESGLOSE DE GASTOS, AL 30 DE SEPTIEMBRE DE 2017**

Cuenta	Descripción	Cargo Mes	Abono Mes	Neto Mes	Cargo Año	Abono Año	Neto Año
5.1.3.2.5	ARRENDAMIENTO DE EQUIPO DE TRANSPORTE	\$274,920.00	\$0.00	\$274,920.00	\$3,688,160.93	\$0.00	\$3,688,160.93
5.1.3.2.6	ARRENDAMIENTO DE MAQUINARIA, OTROS EQUIPOS Y HERRAMIENTAS	\$46,400.30	\$0.00	\$46,400.30	\$1,775,523.32	\$0.00	\$1,775,523.32
5.1.3.2.7	ARRENDAMIENTO DE ACTIVOS INTANGIBLES	\$66,468.28	\$0.00	\$66,468.28	\$301,559.56	\$0.00	\$301,559.56
5.1.3.2.9	OTROS ARRENDAMIENTOS	\$2,084,593.43	\$0.00	\$2,084,593.43	\$17,918,100.09	\$0.00	\$17,918,100.09
5.1.3.3	SERVICIOS PROFESIONALES, CIENTÍFICOS, TÉCNICOS Y OTROS SERVICIOS	\$11,290,802.46	\$95,100.50	\$11,225,701.96	\$98,707,703.93	\$1,652,183.64	\$97,055,540.29
5.1.3.3.1	SERVICIOS LEGALES, DE CONTABILIDAD, AUDITORIA Y RELACIONADOS	\$1,253,614.24	\$0.00	\$1,253,614.24	\$22,741,545.11	\$74,936.08	\$22,666,609.03
5.1.3.3.2	SERVICIOS DE DISEÑO, ARQUITECTURA, INGENIERIA Y ACTIVIDADES RELACIONADAS	\$686,348.80	\$17,400.00	\$668,948.80	\$9,617,544.55	\$638,814.80	\$9,978,729.75
5.1.3.3.3	SERVICIOS DE CONSULTORIA ADMINISTRATIVA, PROCESOS, TECNICA Y EN TECNOLOGÍAS DE LA INFORMACIÓN	\$2,132,803.71	\$19,865.00	\$2,112,438.71	\$19,885,929.19	\$725,517.86	\$18,960,411.53
5.1.3.3.4	SERVICIOS DE CAPACITACIÓN	\$400,582.35	\$0.00	\$400,582.35	\$4,337,279.42	\$0.00	\$4,337,279.42
5.1.3.3.5	SERVICIOS DE INVESTIGACION CIENTIFICA Y DESARROLLO	\$950,790.12	\$0.00	\$950,790.12	\$2,156,627.76	\$0.00	\$2,156,627.76
5.1.3.3.6	SERVICIOS DE APOYO ADMINISTRATIVO, TRADUCCION, FOTOCOPIADO E IMPRESIÓN	\$1,318,294.77	\$0.00	\$1,318,294.77	\$8,040,785.77	\$0.00	\$8,040,785.77
5.1.3.3.7	SERVICIOS DE PROTECCION Y SEGURIDAD	\$68,440.00	\$0.00	\$68,440.00	\$713,353.60	\$0.00	\$713,353.60
5.1.3.3.8	SERVICIO DE VIGILANCIA	\$1,849,523.81	\$0.00	\$1,849,523.81	\$13,731,547.77	\$0.00	\$13,731,547.77
5.1.3.3.9	SERVICIOS PROFESIONALES, CIENTIFICOS Y TECNICOS INTEGRALES	\$2,630,904.66	\$27,835.50	\$2,603,069.16	\$17,883,090.76	\$212,895.10	\$17,470,195.66
5.1.3.4	SERVICIOS FINANCIEROS, BANCARIOS Y COMERCIALES	\$453,084.15	\$443.03	\$452,641.12	\$12,303,720.41	\$4,104.58	\$12,299,615.83
5.1.3.4.1	SERVICIOS FINANCIEROS Y BANCARIOS	\$110,286.61	\$0.00	\$110,286.61	\$3,750,861.02	\$3,563.29	\$3,747,297.73
5.1.3.4.3	SERVICIOS DE RECAUDACION, TRASLADO Y CUSTODIA DE VALORES	\$294,450.24	\$443.03	\$294,007.21	\$1,899,123.82	\$443.03	\$1,898,680.79
5.1.3.4.5	SEGURO DE BIENES PATRIMONIALES	\$0.00	\$0.00	\$0.00	\$6,017,194.23	\$0.00	\$6,017,194.23
5.1.3.4.6	ALMACENAJE, ENVASE Y EMBALAJE	\$0.00	\$0.00	\$0.00	\$329.00	\$0.00	\$329.00
5.1.3.4.7	FLETES Y MANIOBRAS	\$0.00	\$0.00	\$0.00	\$480,843.43	\$98.26	\$480,545.17
5.1.3.4.9	SERVICIOS FINANCIEROS, BANCARIOS Y COMERCIALES INTANGIBLES	\$48,347.30	\$0.00	\$48,347.30	\$355,588.91	\$0.00	\$355,588.91
5.1.3.5	SERVICIOS DE INSTALACIÓN, REPARACIÓN, MANTENIMIENTO Y CONSERVACIÓN	\$20,350,829.82	\$19,458.91	\$20,331,371.01	\$166,780,089.50	\$46,690.03	\$166,733,379.47
5.1.3.5.1	CONSERVACION Y MANTENIMIENTO MENOR DE INMUEBLES	\$7,396,465.80	\$0.00	\$7,396,465.80	\$62,072,724.59	\$0.00	\$62,072,724.59
5.1.3.5.2	INSTALACION, REPARACION Y MANTTO. DE MOBILIARIO Y EQUIPO DE ADMON. EDUCACIONAL Y RECREATIVO	\$330,679.73	\$0.00	\$330,679.73	\$2,557,329.31	\$0.00	\$2,557,329.31
5.1.3.5.3	INSTALACION, REPARACION Y MANTTO. DE EQUIPO DE COMPUTO Y TECNOLOGIA DE INFORMACIÓN	\$34,161.20	\$0.00	\$34,161.20	\$2,080,368.44	\$0.00	\$2,080,368.44
5.1.3.5.4	INSTALACION, REPARACION Y MANTTO. DE EQUIPO E INSTRUMENTAL MEDICO Y DE LABORATORIO	\$39,811.20	\$0.00	\$39,811.20	\$52,107.20	\$0.00	\$52,107.20
5.1.3.5.5	REPARACION Y MANTTO. DE EQUIPO DE TRANSPORTE	\$1,795,613.29	\$0.00	\$1,795,613.29	\$11,683,789.06	\$27,231.12	\$11,656,557.94
5.1.3.5.7	INSTALACION, REPARACION Y MANTTO. DE MAQUINARIA, OTROS EQUIPOS Y HERRAMIENTA	\$1,580,469.06	\$19,458.91	\$1,541,010.15	\$17,788,821.28	\$19,458.91	\$17,769,362.37
5.1.3.5.8	SERVICIOS DE LIMPIEZA Y MANEJO DE DESECHOS	\$9,126,628.78	\$0.00	\$9,126,628.78	\$67,967,205.77	\$0.00	\$67,967,205.77
5.1.3.5.9	SERVICIOS DE JARDINERIA Y FUMIGACION	\$67,000.86	\$0.00	\$67,000.86	\$2,577,723.85	\$0.00	\$2,577,723.85
5.1.3.6	SERVICIOS DE COMUNICACIÓN SOCIAL Y PUBLICIDAD	\$4,941,463.09	\$0.00	\$4,941,463.09	\$40,155,290.00	\$0.00	\$40,155,290.00
5.1.3.6.1	DIFUSIÓN POR RADIO, TELEVISION Y OTROS MEDIOS DE MENSAJE SOBRE PROGRAMAS Y ACTIVIDADES GUBERNAMENTALES	\$3,154,149.01	\$0.00	\$3,154,149.01	\$24,200,524.61	\$0.00	\$24,200,524.61
5.1.3.6.2	DIFUSIÓN POR RADIO, TELEVISION Y OTROS MEDIOS DE MENSAJES COMERCIALES PARA PROMOVER LA VENTA DE BIENES O SERVICIOS	\$0.00	\$0.00	\$0.00	\$2,852,123.54	\$0.00	\$2,852,123.54
5.1.3.6.3	SERVICIOS DE CREATIVIDAD, REPRODUCCIÓN Y PRODUCCIÓN DE PUBLICIDAD, EXCEPTO INTERNET	\$160,044.04	\$0.00	\$160,044.04	\$350,684.61	\$0.00	\$350,684.61
5.1.3.6.4	SERVICIOS DE REVELADO DE FOTOGRAFÍAS	\$4,060.00	\$0.00	\$4,060.00	\$4,204.03	\$0.00	\$4,204.03
5.1.3.6.5	SERVICIOS DE LA INDUSTRIA FILMICA, DEL SONIDO Y DEL VIDEO	\$616,192.10	\$0.00	\$616,192.10	\$2,228,275.22	\$0.00	\$2,228,275.22
5.1.3.6.6	SERVICIO DE CREACIÓN Y DIFUSIÓN DE CONTENIDO EXCLUSIVAMENTE A TRAVÉS DE INTERNET	\$830,722.88	\$0.00	\$830,722.88	\$8,484,523.51	\$0.00	\$8,484,523.51
5.1.3.6.9	OTROS SERVICIOS DE INFORMACIÓN	\$176,295.06	\$0.00	\$176,295.06	\$2,034,954.48	\$0.00	\$2,034,954.48
5.1.3.7	SERVICIOS DE TRASLADO Y VIÁTICOS	\$560,248.79	\$29,641.45	\$530,607.34	\$2,749,773.21	\$40,307.78	\$2,709,465.43
5.1.3.7.1	PASAJES AÉREOS	\$342,663.76	\$29,610.45	\$313,053.31	\$1,622,024.09	\$40,276.78	\$1,581,747.31
5.1.3.7.2	PASAJES TERRESTRES	\$18,778.67	\$0.00	\$18,778.67	\$129,655.15	\$0.00	\$129,655.15





MUNICIPIO DE MÉRIDA YUCATÁN  
DIRECCIÓN DE FINANZAS Y TESORERÍA MUNICIPAL  
ANEXO DESGLOSE DE GASTOS, AL 30 DE SEPTIEMBRE DE 2017

Cuenta	Descripción	Cargo Mes	Abono Mes	Neto Mes	Cargo Año	Abono Año	Neto Año
5.1.3.7.5	VIÁTICOS EN EL PAÍS	\$85,558.75	\$31.00	\$85,527.75	\$781,089.07	\$31.00	\$781,058.07
5.1.3.7.6	VIÁTICOS EN EL EXTRANJERO	\$113,247.61	\$0.00	\$113,247.61	\$208,161.32	\$0.00	\$208,161.32
5.1.3.7.9	OTROS SERVICIOS DE TRASLADO Y HOSPEDAJE	\$0.00	\$0.00	\$0.00	\$8,863.58	\$0.00	\$8,863.58
5.1.3.8	SERVICIOS OFICIALES	\$1,148,513.66	\$0.00	\$1,148,513.66	\$26,100,136.47	\$118,600.00	\$25,981,536.47
5.1.3.8.1	GASTOS DE CEREMONIA	\$437,924.44	\$0.00	\$437,924.44	\$4,390,426.06	\$0.00	\$4,390,426.06
5.1.3.8.2	GASTOS DE ORDEN SOCIAL Y CULTURAL	\$378,277.25	\$0.00	\$378,277.25	\$20,582,937.89	\$118,600.00	\$20,464,337.89
5.1.3.8.3	CONGRESOS Y CONVENCIONES	\$0.00	\$0.00	\$0.00	\$68,215.52	\$0.00	\$68,215.52
5.1.3.8.4	EXPOSICIONES	\$334,312.00	\$0.00	\$334,312.00	\$1,058,557.00	\$0.00	\$1,058,557.00
5.1.3.9	OTROS SERVICIOS GENERALES	\$987,659.60	\$0.00	\$987,659.60	\$4,839,350.44	\$0.00	\$4,839,350.44
5.1.3.9.1	SERVICIOS FUNERARIOS Y DE CEMENTERIOS	\$23,762.60	\$0.00	\$23,762.60	\$452,977.32	\$0.00	\$452,977.32
5.1.3.9.2	IMPUESTOS Y DERECHOS	\$441,689.00	\$0.00	\$441,689.00	\$1,852,564.00	\$0.00	\$1,852,564.00
5.1.3.9.4	SENTENCIAS Y RESOLUCIONES POR AUTORIDAD COMPETENTE	\$272,537.00	\$0.00	\$272,537.00	\$279,105.98	\$0.00	\$279,105.98
5.1.3.9.5	PENAS, MULTAS, ACCESORIOS Y ACTUALIZACIONES	\$3,878.60	\$0.00	\$3,878.60	\$15,248.94	\$0.00	\$15,248.94
5.1.3.9.6	OTROS GASTOS POR RESPONSABILIDADES	\$0.00	\$0.00	\$0.00	\$23,425.00	\$0.00	\$23,425.00
5.1.3.9.9	OTROS SERVICIOS GENERALES	\$245,792.40	\$0.00	\$245,792.40	\$2,216,029.20	\$0.00	\$2,216,029.20
5.2	TRANSFERENCIAS, ASIGNACIONES, SUBSIDIOS Y OTRAS AYUDAS	\$41,682,756.15	\$54,677.47	\$41,628,080.88	\$380,199,487.45	\$2,629,675.44	\$377,333,561.05
5.2.1	TRANSFERENCIAS INTERNAS Y ASIGNACIONES AL SECTOR PÚBLICO	\$743,949.90	\$0.00	\$743,949.90	\$12,127,747.78	-\$118,110.48	\$12,009,637.30
5.2.1.2	TRANSFERENCIAS INTERNAS AL SECTOR PÚBLICO	\$743,949.90	\$0.00	\$743,949.90	\$12,009,637.30	\$0.00	\$12,009,637.30
5.2.1.2.5	APOYOS A ORGANISMOS PARAMUNICIPALES	\$743,949.90	\$0.00	\$743,949.90	\$12,009,637.30	\$0.00	\$12,009,637.30
5.2.3	SUBSIDIOS Y SUBVENCIONES	\$9,430,437.92	\$0.00	\$9,430,437.92	\$76,209,174.07	-\$118,110.48	\$76,091,063.59
5.2.3.1	SUBSIDIOS	\$9,430,437.92	\$0.00	\$9,430,437.92	\$76,091,063.59	\$0.00	\$76,091,063.59
5.2.3.1.2	SUBSIDIOS A LA DISTRIBUCION	\$0.00	\$0.00	\$0.00	\$44,509.20	\$0.00	\$44,509.20
5.2.3.1.4	SUBSIDIOS A EMPRESAS RECOLECTORAS	\$9,430,437.92	\$0.00	\$9,430,437.92	\$71,009,496.39	\$0.00	\$71,009,496.39
5.2.3.1.9	SUBSIDIO POR CARGA FISCAL	\$0.00	\$0.00	\$0.00	\$5,037,058.00	\$0.00	\$5,037,058.00
5.2.4	AYUDAS SOCIALES	\$19,048,561.34	\$54,104.50	\$18,994,446.84	\$191,887,525.28	\$2,185,481.39	\$189,455,812.93
5.2.4.1	AYUDAS SOCIALES A PERSONAS	\$16,384,129.27	\$54,104.50	\$16,330,024.77	\$155,243,599.70	\$2,309,301.87	\$152,934,297.83
5.2.4.1.1	AYUDAS SOCIALES A PERSONAS	\$16,384,129.27	\$54,104.50	\$16,330,024.77	\$155,243,599.70	\$2,309,301.87	\$152,934,297.83
5.2.4.2	BECAS	\$328,272.00	\$0.00	\$328,272.00	\$9,520,671.56	\$0.00	\$9,520,671.56
5.2.4.2.2	BECAS	\$328,272.00	\$0.00	\$328,272.00	\$9,520,671.56	\$0.00	\$9,520,671.56
5.2.4.3	AYUDAS SOCIALES A INSTITUCIONES	\$2,330,036.75	\$0.00	\$2,330,036.75	\$26,970,965.78	\$4,300.00	\$26,966,665.78
5.2.4.3.3	AYUDAS SOCIALES A INSTITUCIONES DE ENSEÑANZA	\$646,304.88	\$0.00	\$646,304.88	\$9,311,765.63	\$0.00	\$9,311,765.63
5.2.4.3.4	AYUDAS SOCIALES A ACTIVIDADES CIENTÍFICAS O ACADÉMICAS	\$1,187,097.83	\$0.00	\$1,187,097.83	\$9,670,980.84	\$1,500.00	\$9,669,480.84
5.2.4.3.5	AYUDAS SOCIALES A INSTITUCIONES SIN FINES DE LUCRO	\$496,634.04	\$0.00	\$496,634.04	\$7,968,219.31	\$2,800.00	\$7,965,419.31
5.2.4.4	AYUDAS SOCIALES POR DESASTRES NATURALES Y OTROS SINIESTROS	\$6,113.32	\$0.00	\$6,113.32	\$34,177.76	\$0.00	\$34,177.76
5.2.4.4.8	AYUDAS POR DESASTRES NATURALES Y OTROS SINIESTROS	\$6,113.32	\$0.00	\$6,113.32	\$34,177.76	\$0.00	\$34,177.76
5.2.5	PENSIONES Y JUBILACIONES	\$11,318,318.99	\$572.97	\$11,317,746.02	\$96,424,645.76	\$316,073.57	\$95,872,351.23
5.2.5.1	PENSIONES	\$5,427,217.83	\$311.83	\$5,426,906.00	\$45,549,024.54	\$433,586.54	\$45,115,438.00
5.2.5.1.1	PENSIONADOS	\$5,427,217.83	\$311.83	\$5,426,906.00	\$45,549,024.54	\$433,586.54	\$45,115,438.00
5.2.5.2	JUBILACIONES	\$5,891,101.16	\$261.14	\$5,890,840.02	\$50,391,569.74	\$597.51	\$50,390,972.23
5.2.5.2.2	JUBILADOS	\$5,891,101.16	\$261.14	\$5,890,840.02	\$50,391,569.74	\$597.51	\$50,390,972.23
5.2.5.9	OTRAS PENSIONES Y JUBILACIONES	\$0.00	\$0.00	\$0.00	\$365,941.00	\$0.00	\$365,941.00
5.2.5.9.9	OTRAS PENSIONES Y JUBILACIONES	\$0.00	\$0.00	\$0.00	\$365,941.00	\$0.00	\$365,941.00
5.2.8	DONATIVOS	\$1,141,500.00	\$0.00	\$1,141,500.00	\$4,022,836.48	-\$118,110.48	\$3,904,726.00



MUNICIPIO DE MÉRIDA YUCATÁN  
DIRECCIÓN DE FINANZAS Y TESORERÍA MUNICIPAL  
ANEXO DESGLOSE DE GASTOS, AL 30 DE SEPTIEMBRE DE 2017

Cuenta	Descripción	Cargo Mes	Abono Mes	Neto Mes	Cargo Año	Abono Año	Neto Año
5.2.8.1	DONATIVOS A INSTITUCIONES SIN FINES DE LUCRO	\$1,141,500.00	\$0.00	\$1,141,500.00	\$3,904,726.00	\$0.00	\$3,904,726.00
5.2.8.1.1	DONATIVOS A INSTITUCIONES SIN FINES DE LUCRO	\$1,141,500.00	\$0.00	\$1,141,500.00	\$3,904,726.00	\$0.00	\$3,904,726.00
5.2.9	TRANSFERENCIAS AL EXTERIOR	\$0.00	\$0.00	\$0.00	\$118,110.48	-\$118,110.48	\$0.00
5.4	INTERESES, COMISIONES Y OTROS GASTOS DE LA DEUDA PÚBLICA	\$1,032,618.42	\$0.00	\$1,032,618.42	\$9,023,948.30	-\$117,488.98	\$8,905,216.30
5.4.1	INTERESES DE LA DEUDA PÚBLICA	\$1,013,358.90	\$0.00	\$1,013,358.90	\$8,850,395.78	-\$118,110.48	\$8,732,285.30
5.4.1.1	INTERESES DE LA DEUDA PÚBLICA INTERNA	\$1,013,358.90	\$0.00	\$1,013,358.90	\$8,732,285.30	\$0.00	\$8,732,285.30
5.4.1.1.2	INTERESES DE LA DEUDA CON INSTITUCIONES DE CRÉDITO	\$1,013,358.90	\$0.00	\$1,013,358.90	\$8,732,285.30	\$0.00	\$8,732,285.30
5.4.2	COMISIONES DE LA DEUDA PÚBLICA	\$143.96	\$0.00	\$143.96	\$120,226.48	-\$117,488.98	\$1,494.48
5.4.2.1	COMISIONES DE LA DEUDA PÚBLICA INTERNA	\$143.96	\$0.00	\$143.96	\$2,116.00	\$621.52	\$1,494.48
5.4.2.1.1	COMISIONES DE LA DEUDA PÚBLICA	\$143.96	\$0.00	\$143.96	\$2,116.00	\$621.52	\$1,494.48
5.4.3	GASTOS DE LA DEUDA PÚBLICA	\$19,117.56	\$0.00	\$19,117.56	\$289,547.00	-\$118,110.48	\$171,436.52
5.4.3.1	GASTOS DE LA DEUDA PÚBLICA INTERNA	\$19,117.56	\$0.00	\$19,117.56	\$171,436.52	\$0.00	\$171,436.52
5.4.3.1.1	GASTOS DE LA DEUDA PÚBLICA INTERNA	\$19,117.56	\$0.00	\$19,117.56	\$171,436.52	\$0.00	\$171,436.52
5.5	OTROS GASTOS Y PERDIDAS EXTRAORDINARIAS	\$5,431,048.83	\$466.52	\$5,430,582.31	\$50,585,916.86	\$529,100.25	\$49,820,595.85
5.5.1	ESTIMACIONES, DEPRECIACIONES, DETERIOROS, OBSOLECENCIAS Y AMORTIZACIONES	\$5,086,366.52	\$466.52	\$5,085,900.00	\$43,507,178.97	\$529,100.25	\$42,741,857.76
5.5.1.5	DEPRECIACION DE BIENES MUEBLES	\$4,980,735.33	\$466.52	\$4,980,268.81	\$41,877,533.33	\$330,488.98	\$41,547,044.35
5.5.1.5.1	MOBILIARIO Y EQUIPO DE ADMINISTRACION	\$1,122,014.69	\$431.16	\$1,121,583.53	\$9,767,901.76	\$1,416.04	\$9,766,485.72
5.5.1.5.2	MOBILIARIO Y EQUIPO EDUCACIONAL Y RECREATIVO	\$254,428.53	\$0.00	\$254,428.53	\$2,185,982.86	\$585.21	\$2,185,397.45
5.5.1.5.3	EQUIPO E INSTRUMENTAL MEDICO Y DE LABORATORIO	\$273,389.67	\$0.00	\$273,389.67	\$2,456,235.44	\$0.00	\$2,456,235.44
5.5.1.5.4	VEHICULOS Y EQUIPO DE TRANSPORTE	\$2,663,798.26	\$0.00	\$2,663,798.26	\$21,470,721.55	\$4,609.20	\$21,466,112.35
5.5.1.5.5	EQUIPO DE DEFENSA Y SEGURIDAD	\$156,327.23	\$0.00	\$156,327.23	\$1,410,665.44	\$0.00	\$1,410,665.44
5.5.1.5.6	MAQUINARIA, OTROS EQUIPOS Y HERRAMIENTAS	\$490,766.95	\$35.36	\$490,731.59	\$4,586,046.48	\$323,888.53	\$4,262,177.95
5.5.1.6	DETERIORO DE LOS ACTIVOS BIOLÓGICOS	\$18,458.02	\$0.00	\$18,458.02	\$166,122.18	\$0.00	\$166,122.18
5.5.1.6.7	DETERIORO DE ACTIVOS BIOLÓGICOS	\$18,458.02	\$0.00	\$18,458.02	\$166,122.18	\$0.00	\$166,122.18
5.5.1.7	AMORTIZACION DE ACTIVOS INTANGIBLES	\$107,173.17	\$0.00	\$107,173.17	\$1,317,335.99	\$316,721.75	\$1,000,614.24
5.5.1.7.9	AMORTIZACION DE ACTIVOS INTANGIBLES	\$107,173.17	\$0.00	\$107,173.17	\$1,317,335.99	\$316,721.75	\$1,000,614.24
5.5.1.8	DISMINUCIÓN DE BIENES POR PÉRDIDA, OBSOLESCENCIA Y DETERIORO	\$0.00	\$0.00	\$0.00	\$28,076.99	\$0.00	\$28,076.99
5.5.1.8.1	MOBILIARIO Y EQUIPO DE ADMINISTRACIÓN	\$0.00	\$0.00	\$0.00	\$21,661.00	\$0.00	\$21,661.00
5.5.1.8.2	MOBILIARIO Y EQUIPO EDUCACIONAL Y RECREATIVO	\$0.00	\$0.00	\$0.00	\$1,566.00	\$0.00	\$1,566.00
5.5.1.8.6	MAQUINARIA, OTROS EQUIPOS Y HERRAMIENTAS	\$0.00	\$0.00	\$0.00	\$4,849.99	\$0.00	\$4,849.99
5.5.2	PROVISIONES	\$0.00	\$0.00	\$0.00	\$118,110.48	-\$118,110.48	\$0.00
5.5.3	DISMINUCIÓN DE INVENTARIOS	\$0.00	\$0.00	\$0.00	\$118,110.48	-\$118,110.48	\$0.00
5.5.4	AUMENTO POR INSUFICIENCIA DE ESTIMACIONES POR PÉRDIDA O DETERIORO U OBSOLESCENCIA	\$0.00	\$0.00	\$0.00	\$118,110.48	-\$118,110.48	\$0.00
5.5.5	AUMENTO POR INSUFICIENCIA DE PROVISIONES	\$0.00	\$0.00	\$0.00	\$118,110.48	-\$118,110.48	\$0.00
5.5.9	OTROS GASTOS	\$344,682.31	\$0.00	\$344,682.31	\$7,196,848.37	-\$118,110.48	\$7,078,737.89
5.5.9.9	OTROS GASTOS VARIOS	\$344,682.31	\$0.00	\$344,682.31	\$7,078,737.89	\$0.00	\$7,078,737.89
5.5.9.9.1	GASTOS Y COMISIONES FIDEICOMISOS	\$344,682.31	\$0.00	\$344,682.31	\$7,078,737.89	\$0.00	\$7,078,737.89
5.6	INVERSION PÚBLICA	\$20,756,384.68	\$0.00	\$20,756,384.68	\$132,454,699.36	-\$118,110.48	\$132,336,588.88
5.6.1	INVERSION PÚBLICA NO CAPITALIZABLE	\$20,756,384.68	\$0.00	\$20,756,384.68	\$132,454,699.36	-\$118,110.48	\$132,336,588.88
5.6.1.1	CONSTRUCCIONES EN BIENES NO CAPITALIZABLES	\$20,756,384.68	\$0.00	\$20,756,384.68	\$132,336,588.88	\$0.00	\$132,336,588.88
5.6.1.1.1	OBRA PUBLICA EN BIENES DE DOMINIO PUBLICO	\$20,756,384.68	\$0.00	\$20,756,384.68	\$132,336,588.88	\$0.00	\$132,336,588.88



MUNICIPIO DE MERIDA YUCATAN  
Mérida, Yucatán  
BALANZA DE COMPROBACIÓN  
ACUMULADA AL 30/09/2017



	Descripción	Saldo Inicial		Movimientos		Neto del Mes	Saldo Final	
		Deudor	Acreedor	Cargos	Abonos		Deudor	Acreedor
1	ACTIVO	\$9,108,562,943.64		\$152,241,661,577.05	\$151,327,093,518.39	\$914,568,058.66	\$10,023,131,002.30	
1.1	ACTIVO CIRCULANTE	\$776,984,033.84		\$150,577,153,343.02	\$150,490,539,588.18	\$86,613,754.84	\$863,597,788.68	
1.1.1	EFFECTIVOS Y EQUIVALENTES	\$725,513,745.62		\$146,432,473,169.36	\$146,385,221,089.70	\$47,252,079.66	\$772,765,825.28	
1.1.1.1	EFFECTIVO			\$1,155,547,396.48	\$1,155,547,396.48			
1.1.1.1.2	EFFECTIVO EN CAJAS RECAUDADORAS			\$1,155,547,396.48	\$1,155,547,396.48			
1.1.1.2	BANCOS/TESORERIA	\$47,680,525.53		\$51,695,216,228.39	\$51,690,251,574.20	\$4,964,654.19	\$52,645,179.72	
1.1.1.2.1	BANCO NACIONAL DE MEXICO, S. A.	\$19,743,387.74		\$19,160,399,617.65	\$19,157,435,938.21	\$2,963,679.44	\$22,707,067.18	
1.1.1.2.2	BBVA BANCOMER, S. A.	\$12,310,946.02		\$19,182,261,849.09	\$19,183,618,390.90	-\$1,356,541.81	\$10,954,404.21	
1.1.1.2.3	BANCO MERCANTIL DEL NORTE, S. A.	\$2,272,038.03		\$7,803,451,827.80	\$7,800,826,116.40	\$2,625,711.40	\$4,897,749.43	
1.1.1.2.4	HSBC MEXICO, S. A.	\$10,860,911.34		\$47,959,054.00	\$56,239,463.18	-\$8,280,409.18	\$2,580,502.16	
1.1.1.2.5	GRUPO FINANCIERO INBURSA S.A DE C.V							
1.1.1.2.6	BANCO SANTANDER, S. A.	\$811,661.90		\$303,124,552.18	\$299,182,993.72	\$3,941,558.46	\$4,753,220.36	
1.1.1.2.7	SCOTIABANK	\$1,681,580.50		\$5,192,858,105.14	\$5,192,948,671.79	-\$90,566.65	\$1,591,013.85	
1.1.1.2.9	OTROS BANCOS			\$5,161,222.53		\$5,161,222.53	\$5,161,222.53	
1.1.1.4	INVERSIONES TEMPORALES HASTA 3 MESES	\$269,073,499.72		\$71,798,205,186.94	\$71,444,047,440.55	\$354,157,746.39	\$623,231,246.11	
1.1.1.4.1	BANCO NACIONAL DE MEXICO, S. A.	\$47,800,000.00		\$17,597,463,907.31	\$17,566,293,299.89	\$31,170,607.42	\$78,970,607.42	
1.1.1.4.2	BBVA BANCOMER, S. A.	\$60,399,975.96		\$25,244,465,069.98	\$25,145,072,036.12	\$99,393,033.86	\$159,793,009.82	
1.1.1.4.3	BANCO MERCANTIL DEL NORTE, S. A.	\$93,800,000.00		\$22,547,746,622.90	\$22,428,395,736.36	\$119,350,886.54	\$213,150,886.54	
1.1.1.4.5	GRUPO FINANCIERO INBURSA S.A DE C.V							
1.1.1.4.7	SCOTIABANK	\$34,067,260.71		\$5,182,586,112.43	\$5,155,335,859.81	\$27,250,252.62	\$61,317,513.33	
1.1.1.4.9	OTROS BANCOS	\$33,006,263.05		\$1,225,943,474.32	\$1,148,950,508.37	\$76,992,965.95	\$109,999,229.00	
1.1.1.5	FONDOS DE AFECTACION ESPECIFICA	\$407,746,266.91		\$21,782,452,343.05	\$22,094,386,503.66	-\$311,934,160.61	\$95,812,106.30	
1.1.1.5.1	APORTACION O CONVENIOS FEDERALES CON REGLAS DE OPERACIÓN	\$406,588,716.57		\$21,782,448,115.27	\$22,094,354,322.62	-\$311,906,207.35	\$94,682,509.22	
1.1.1.5.2	APORTACION DEL GOBIERNO DEL ESTADO	\$1,157,550.34		\$4,227.78	\$32,181.04	-\$27,953.26	\$1,129,597.08	
1.1.1.6	DEPOSITOS DE FONDOS A TERCEROS	\$1,006,053.46		\$989,024.50	\$924,099.81	\$64,924.69	\$1,070,978.15	
1.1.1.6.1	BANCOMER S. A. CTA.0142103680 (FIANZAS)	\$1,006,053.46		\$989,024.50	\$924,099.81	\$64,924.69	\$1,070,978.15	
1.1.1.9	OTROS EFFECTIVOS Y EQUIVALENTES	\$7,400.00		\$62,990.00	\$64,075.00	-\$1,085.00	\$6,315.00	
1.1.1.9.1	VALES DE DESPENSAS	\$7,400.00		\$62,990.00	\$64,075.00	-\$1,085.00	\$6,315.00	
1.1.2	DERECHOS A RECIBIR EFECTIVO O EQUIVALENTES	\$24,932,093.63		\$3,994,523,653.16	\$3,993,020,728.81	\$1,502,924.35	\$26,435,017.98	
1.1.2.2	CUENTAS POR COBRAR A CORTO PLAZO	\$523,251.00		\$3,001,516,188.55	\$3,001,548,138.55	-\$31,950.00	\$491,301.00	
1.1.2.2.1	CHEQUES DEVUELTOS	\$523,251.00		\$426,607.00	\$458,557.00	-\$31,950.00	\$491,301.00	
1.1.2.2.2	PARTICIPACIONES, APORTACIONES, TRANSFERENCIA Y ASIGNACIONES			\$3,001,089,581.55	\$3,001,089,581.55			
1.1.2.2.3	OTROS INGRESOS Y BENEFICIOS							



MUNICIPIO DE MERIDA YUCATAN  
Mérida, Yucatán  
BALANZA DE COMPROBACIÓN  
ACUMULADA AL 30/09/2017



Descripción	Saldo Inicial		Movimientos		Neto del Mes	Saldo Final	
	Deudor	Acreedor	Cargos	Abonos		Deudor	Acreedor
1.1.2.3 DEUDORES DIVERSOS POR COBRAR A CORTO PLAZO	\$23,744,112.94		\$44,824,692.18	\$43,228,920.11	\$1,595,772.07	\$25,339,885.01	
1.1.2.3.1 ADEUDOS DEL PERSONAL POR COBRAR A CORTO PLAZO	\$2,084,976.06		\$8,300,566.47	\$5,120,207.08	\$3,180,359.39	\$5,265,335.45	
1.1.2.3.2 IMPUESTOS PAGADOS POR ANTICIPADO	\$332,252.98		\$2,026,438.46	\$2,163,964.74	-\$137,526.28	\$194,726.70	
1.1.2.3.3 GASTOS POR COMPROBAR	\$1,520,493.05		\$23,519,138.85	\$19,358,688.58	\$4,160,450.27	\$5,680,943.32	
1.1.2.3.4 DOCUMENTOS POR COBRAR	\$189,810.00					\$189,810.00	
1.1.2.3.5 PRESTAMOS A EMPRESAS PARAMUNICIPALES	\$18,166,351.51			\$5,180,800.00	-\$5,180,800.00	\$12,985,551.51	
1.1.2.3.6 ADEUDOS POR EMPLEADOS DE BAJA	\$8,346.32					\$8,346.32	
1.1.2.3.7 POR DEMANDAS LABORALES	\$15,000.00					\$15,000.00	
1.1.2.3.8 PRESTAMO A OFERENTES PROGRAMA MERIDA EN DOMINGO	\$5,886.80					\$5,886.80	
1.1.2.3.9 DEUDORES PROGRAMA TU CASA 2010	\$716,280.00					\$716,280.00	
1.1.2.3.10 NOVELO LEON JORGE CARLOS ING. (SUBD. ADMVO.S.P.M.)	\$355,000.00					\$355,000.00	
1.1.2.3.12 DEUDORES POR FONDOS			\$21,550.17	\$21,550.17			
1.1.2.3.17 COMISION FEDERAL DE ELECTRICIDAD			\$6,704,071.00	\$6,703,555.72	\$515.28	\$515.28	
1.1.2.3.25 SECRETARIA DE SALUD/CENTRO NACIONAL DE EQUIDAD DE GENERO Y SALUD REPRODUCTIVA			\$1,593,315.00	\$1,593,315.00			
1.1.2.3.26 INSTITUTO NACIONAL DE LAS MUJERES			\$200,000.00	\$200,000.00			
1.1.2.3.29 SECRETARIA DE ADMINISTRACION Y FINANZAS	\$121,093.35			\$121,093.35	-\$121,093.35		
1.1.2.3.31 TRATAMIENTO DE RECICLADOS DEL SURESTE, S.A. DE C.V.	\$228,622.87		\$2,090,042.88	\$2,425,276.12	-\$335,233.24	-\$106,610.37	
1.1.2.3.34 CREDITOS OTORGADOS							
1.1.2.3.37 COMISIÓN NACIONAL PARA EL DESARROLLO DE LOS PUEBLOS INDIGENAS			\$299,994.35	\$299,994.35			
1.1.2.3.41 MAPFRE TEPEYAC, S.A.			\$25,300.00	\$25,300.00			
1.1.2.3.42 ARIAS FERRAEZ LIZZIE MARYBETH			\$850.00	\$850.00			
1.1.2.3.45 SAENZ CARLOS			\$225.00	\$225.00			
1.1.2.3.44 INSTITUTO YUCATECO DE EMPRENDEDORES			\$43,200.00	\$14,100.00	\$29,100.00	\$29,100.00	
1.1.2.4 INGRESOS POR RECUPERAR A CORTO PLAZO			\$942,229,087.80	\$942,229,087.80			
1.1.2.4.1 IMPUESTOS			\$752,020,818.22	\$752,020,818.22			
1.1.2.4.3 CONTRIBUCIONES DE MEJORAS							
1.1.2.4.4 DERECHOS			\$148,785,382.53	\$148,785,382.53			



MUNICIPIO DE MERIDA YUCATAN  
Mérida, Yucatán  
BALANZA DE COMPROBACIÓN  
ACUMULADA AL 30/09/2017



	Descripción	Saldo Inicial		Movimientos		Neto del Mes	Saldo Final	
		Deudor	Acreedor	Cargos	Abonos		Deudor	Acreedor
1.1.2.4.5	PRODUCTOS			\$31,741,264.95	\$31,741,264.95			
1.1.2.4.6	APROVECHAMIENTO			\$9,681,622.10	\$9,681,622.10			
1.1.2.5	DEUDORES POR ANTICIPO DE LA TESORERIA A CORTO PLAZO	\$664,729.69		\$5,953,684.63	\$6,014,582.35	-\$60,897.72	\$603,831.97	
1.1.2.5.1	AYUNTAMIENTO	\$4,500.00		\$205,004.14	\$205,004.14		\$4,500.00	
1.1.2.5.2	PRESIDENCIA	\$26,500.00		\$421,619.53	\$421,619.53		\$26,500.00	
1.1.2.5.3	UNIDAD DE COMUNICACIÓN SOCIAL	\$12,000.00		\$209,195.59	\$212,469.59	-\$3,274.00	\$8,726.00	
1.1.2.5.4	DIRECCION DE FINANZAS Y TESORERIA MUNICIPAL	\$195,000.00		\$331,925.50	\$337,769.87	-\$5,844.37	\$189,155.63	
1.1.2.5.5	UNIDAD DE CONTRALORIA	\$6,000.00		\$40,105.26	\$40,105.26		\$6,000.00	
1.1.2.5.7	DIRECCIÓN DE ADMINISTRACIÓN	\$108,979.69		\$511,057.13	\$512,789.38	-\$1,732.25	\$107,247.44	
1.1.2.5.8	DIRECCION DE DESARROLLO SOCIAL	\$45,000.00		\$247,692.66	\$257,646.75	-\$9,954.09	\$35,045.91	
1.1.2.5.9	DIRECCION DE SERVICIOS PUBLICOS MUNICIPALES	\$26,000.00		\$268,514.53	\$270,103.48	-\$1,588.95	\$24,411.05	
1.1.2.5.10	DIRECCIÓN DE OBRAS PÚBLICAS	\$16,000.00		\$188,322.34	\$190,895.57	-\$2,573.23	\$13,426.77	
1.1.2.5.11	DIRECCIÓN DE DESARROLLO URBANO	\$9,500.00		\$138,708.67	\$143,027.80	-\$4,319.13	\$5,180.87	
1.1.2.5.12	INSTITUTO MUNICIPAL DE LA MUJER	\$10,000.00		\$97,184.69	\$98,914.07	-\$1,729.38	\$8,270.62	
1.1.2.5.13	UNIDAD DE TRANSPARENCIA	\$5,000.00		\$8,690.09	\$8,690.09		\$5,000.00	
1.1.2.5.14	DIRECCION DE TECNOLOGÍAS DE LA INFORMACIÓN	\$3,500.00		\$110,979.23	\$114,041.21	-\$3,061.98	\$438.02	
1.1.2.5.15	DIRECCIÓN DE DIF MUNICIPAL	\$15,000.00		\$79,125.47	\$80,980.27	-\$1,854.80	\$13,145.20	
1.1.2.5.16	DIRECCION DE GOBERNACION	\$25,000.00		\$328,135.15	\$333,244.60	-\$5,109.45	\$19,890.55	
1.1.2.5.18	DIRECCION DE TURISMO Y PROMOCION ECONOMICA	\$34,500.00		\$363,844.62	\$372,422.30	-\$8,577.68	\$25,922.32	
1.1.2.5.20	DIRECCIÓN DE CATASTRO	\$4,500.00		\$62,795.47	\$62,795.47		\$4,500.00	
1.1.2.5.21	DIRECCIÓN DE CULTURA	\$17,000.00		\$150,457.48	\$151,820.20	-\$1,362.72	\$15,637.28	
1.1.2.5.23	UNIDAD DE GESTION ESTRATEGICA	\$7,500.00		\$230,950.98	\$230,950.98		\$7,500.00	
1.1.2.5.24	INSTITUTO MUNICIPAL DE PLANEACION	\$5,000.00		\$44,454.39	\$44,454.39		\$5,000.00	
1.1.2.5.25	UNIDAD DE DESARROLLO SUSTENTABLE	\$5,000.00		\$58,014.46	\$61,640.04	-\$3,625.58	\$1,374.42	
1.1.2.5.26	DIRECCION DE DESARROLLO HUMANO	\$36,500.00		\$783,831.23	\$801,044.84	-\$17,213.61	\$19,286.39	
1.1.2.5.27	COORDINACIÓN GENERAL DE ADMINISTRACION	\$7,000.00		\$113,577.39	\$115,427.39	-\$1,850.00	\$5,150.00	
1.1.2.5.28	COORDINACION GENERAL DE POLITICA COMUNITARIA	\$5,000.00		\$334,582.93	\$334,582.93		\$5,000.00	
1.1.2.5.29	COORDINACIÓN GENERAL DE FUNCIONAMIENTO URBANO	\$3,000.00		\$12,141.19	\$13,043.69	-\$902.50	\$2,097.50	
1.1.2.5.30	UNIDAD DE ATENCION CUIDADANA	\$14,750.00		\$259,791.11	\$246,115.11	\$13,676.00	\$28,426.00	
1.1.2.5.31	TRIBUNAL DE LO CONTENCIOSO	\$5,000.00		\$28,332.90	\$28,332.90		\$5,000.00	



**MUNICIPIO DE MERIDA YUCATAN**  
**Mérida, Yucatán**  
**BALANZA DE COMPROBACIÓN**  
**ACUMULADA AL 30/09/2017**



Descripción	Saldo Inicial		Movimientos		Neto del Mes	Saldo Final	
	Deudor	Acreedor	Cargos	Abonos		Deudor	Acreedor
<b>ADMINISTRATIVO DEL MUNICIPIO DE MERIDA</b>							
1.1.2.5.40 DIRECCION DE POLICIA MUNICIPAL	\$12,000.00		\$324,650.50	\$324,650.50		\$12,000.00	
1.1.3 DERECHOS A RECIBIR BIENES O SERVICIOS	\$24,908,683.42		\$147,702,979.80	\$110,405,248.90	\$37,297,730.90	\$62,206,414.32	
1.1.3.4 ANTICIPO A CONTRATISTAS POR OBRAS PÚBLICAS A CORTO PLAZO	\$24,908,683.42		\$147,584,979.80	\$110,287,248.90	\$37,297,730.90	\$62,206,414.32	
1.1.3.4.161037 OC16-FMCHCON-6141-035	\$3,427.11			\$3,344.66	-\$3,344.66	\$82.45	
1.1.3.4.161038 VT16-FMCHCON-6151-036	\$20,275.63			\$20,275.63	-\$20,275.63		
1.1.3.4.162002 VT16-FPCON-6151-053	\$344,814.74			\$344,814.74	-\$344,814.74		
1.1.3.4.162017 AP16-FICON-6131-067	\$330,225.90			\$330,225.90	-\$330,225.90		
1.1.3.4.162018 OC16-FMCHCON-6141-074	\$228.10					\$228.10	
1.1.3.4.162019 EL16-FIINV-6133-081	\$27,777.17			\$27,777.17	-\$27,777.17		
1.1.3.4.162029 AP16-FICON-6131-080	\$335,155.55			\$335,155.55	-\$335,155.55		
1.1.3.4.162032 VT16-FICON-6151-068	\$1,034,058.72		\$0.02	\$1,034,058.74	-\$1,034,058.72		
1.1.3.4.162039 OC16-FPCON-6141-093	\$93,827.84			\$93,827.84	-\$93,827.84		
1.1.3.4.162067 OC16-FPCON-6142-123	\$57,618.86			\$57,618.86	-\$57,618.86		
1.1.3.4.162069 OC16-FEICON-6126-128	\$479,300.78		\$0.01	\$479,300.79	-\$479,300.78		
1.1.3.4.162073 AP16-FICON-6131-132	\$131,073.23			\$131,073.23	-\$131,073.23		
1.1.3.4.162074 EL16-FICON-6133-135	\$193,650.95			\$76,409.64	-\$76,409.64	\$117,241.31	
1.1.3.4.162075 EL16-FICON-6133-136	\$131,490.88			\$131,490.88	-\$131,490.88		
1.1.3.4.162076 EL16-FICON-6133-137	\$22,001.91		\$0.01	\$22,001.92	-\$22,001.91		
1.1.3.4.162079 OC16-FICON-6142-142	\$403,780.89			\$403,780.89	-\$403,780.89		
1.1.3.4.162090 OC16-FPCON-6221-156	\$432,245.81			\$432,245.81	-\$432,245.81		
1.1.3.4.162091 OC16-FPCON-6221-158	\$1,499,735.37					\$1,499,735.37	
1.1.3.4.162095 OC16FPCON-6142-157	\$247,659.86			\$247,659.86	-\$247,659.86		
1.1.3.4.162096 OC16-FRCON-6124-138	\$16,253,971.40			\$16,253,971.40	-\$16,253,971.40		
1.1.3.4.162102 AP16-FIINV-6131-163	\$238,766.27			\$238,766.27	-\$238,766.27		
1.1.3.4.162104 OC16-FPINV-6124-189	\$156,559.72		\$0.01	\$156,559.73	-\$156,559.72		
1.1.3.4.162105 EL16-FICON-6133-165	\$418,933.08			\$329,983.64	-\$329,983.64	\$88,949.44	
1.1.3.4.162106 VT16-FICON-6151-166	\$947,685.25			\$947,685.25	-\$947,685.25		
1.1.3.4.162107 EL16-FICON-6133-164	\$429,406.71			\$429,406.71	-\$429,406.71		
1.1.3.4.162109 VT16-FICON-6151-168	\$675,011.69			\$675,011.69	-\$675,011.69		
1.1.3.4.162110 VT16-FICON-6151-170			\$384,477.29	\$384,477.29			
1.1.3.4.162121 VT16-FRCON-6151-190			\$11,748,523.20	\$11,748,523.20			
1.1.3.4.162122 OC16-FFFCON-6151-195			\$10,166,657.14	\$10,166,657.14			



**MUNICIPIO DE MERIDA YUCATAN**  
**Mérida, Yucatán**  
**BALANZA DE COMPROBACIÓN**  
**ACUMULADA AL 30/09/2017**



Descripción	Saldo Inicial		Movimientos		Neto del Mes	Saldo Final	
	Deudor	Acreedor	Cargos	Abonos		Deudor	Acreedor
1.1.3.4.162123	VT16-FFCON-6151-192		\$25,170,124.14	\$16,209,055.15	\$8,961,068.99	\$8,961,068.99	
1.1.3.4.162124	VT16-FFCON-6151-193		\$21,091,710.50	\$13,281,416.26	\$7,810,294.24	\$7,810,294.24	
1.1.3.4.162125	VT16-FFCON-6151-194		\$25,600,604.64	\$17,603,208.66	\$7,997,395.98	\$7,997,395.98	
1.1.3.4.162126	VT16-FRCON-6151-195		\$5,121,535.42	\$5,121,535.42			
1.1.3.4.171003	VT17-FPINV-6153-003		\$253,841.26	\$253,841.09	\$0.17	\$0.17	
1.1.3.4.171004	EL17-FICON-6133-007		\$721,478.41	\$495,519.61	\$225,958.80	\$225,958.80	
1.1.3.4.171005	VT17-FICON-6151-005		\$767,361.41		\$767,361.41	\$767,361.41	
1.1.3.4.171015	VT17-FICON-6142-018		\$466,226.23	\$365,991.43	\$100,234.80	\$100,234.80	
1.1.3.4.171016	VT17-FICON-6142-019		\$794,756.47	\$528,373.65	\$266,382.82	\$266,382.82	
1.1.3.4.171017	VT17-FICON-6142-020		\$506,984.69		\$506,984.69	\$506,984.69	
1.1.3.4.171018	OC17-FPCON-6121-005		\$405,152.54	\$204,102.17	\$201,050.37	\$201,050.37	
1.1.3.4.171019	OC17-FPCON-6125-006		\$1,706,500.71	\$934,452.09	\$772,048.62	\$772,048.62	
1.1.3.4.171023	VT17-FPINV-6142-022		\$236,452.82	\$190,598.44	\$45,854.38	\$45,854.38	
1.1.3.4.171024	VT17-FPINV-6141-023		\$170,716.14	\$131,681.69	\$39,034.45	\$39,034.45	
1.1.3.4.171026	OC17-FPCON-6126-021		\$629,998.22	\$181,908.36	\$448,089.86	\$448,089.86	
1.1.3.4.171027	VT17-FICON-6142-026		\$790,245.94	\$790,245.94			
1.1.3.4.171028	VT17-FICON-6142-027		\$1,187,263.96	\$375,553.38	\$811,710.58	\$811,710.58	
1.1.3.4.171029	VT17-FICON-6142-028		\$364,936.34	\$364,936.34			
1.1.3.4.171033	OC17-FPCON-6124-033		\$1,384,060.73	\$731,608.06	\$652,452.67	\$652,452.67	
1.1.3.4.171034	OC17-FPCON-6124-034		\$1,493,049.95		\$1,493,049.95	\$1,493,049.95	
1.1.3.4.171035	OC17-FPCON-6124-035		\$1,424,827.26	\$840,050.28	\$584,776.98	\$584,776.98	
1.1.3.4.171036	OC17-FPCON-6124-036		\$1,340,304.34		\$1,340,304.34	\$1,340,304.34	
1.1.3.4.171037	OC17-FPCON-6124-037		\$1,449,316.93	\$974,590.01	\$474,726.92	\$474,726.92	
1.1.3.4.171038	OC17-FPCON-6121-038		\$472,153.03	\$380,222.05	\$91,930.98	\$91,930.98	
1.1.3.4.171039	VT17-FPCON-6141-039		\$292,582.90	\$196,077.93	\$96,504.97	\$96,504.97	
1.1.3.4.171040	VT17-FPCON-6141-040		\$428,340.21	\$137,947.61	\$290,392.60	\$290,392.60	
1.1.3.4.171041	VT17-FPCON-6141-041		\$548,614.24	\$209,000.94	\$339,613.30	\$339,613.30	
1.1.3.4.171042	VT17-FPCON-6141-042		\$564,070.10	\$63,695.19	\$500,374.91	\$500,374.91	
1.1.3.4.171043	VT17-FPCON-6141-043		\$135,224.47		\$135,224.47	\$135,224.47	
1.1.3.4.171044	VT17-FPCON-6142-044		\$340,195.58	\$173,610.59	\$166,584.99	\$166,584.99	
1.1.3.4.171045	VT17-FPCON-6142-045		\$494,388.45		\$494,388.45	\$494,388.45	
1.1.3.4.171046	VT17-FPCON-6142-046		\$656,936.85	\$401,537.90	\$255,398.95	\$255,398.95	
1.1.3.4.171047	VT17-FPCON-6142-047		\$653,323.04	\$428,692.04	\$224,631.00	\$224,631.00	
1.1.3.4.171048	VT17-FPCON-6142-048		\$144,394.55		\$144,394.55	\$144,394.55	



**MUNICIPIO DE MERIDA YUCATAN**  
**Mérida, Yucatán**  
**BALANZA DE COMPROBACIÓN**  
**ACUMULADA AL 30/09/2017**



Descripción	Saldo Inicial		Movimientos		Neto del Mes	Saldo Final	
	Deudor	Acreedor	Cargos	Abonos		Deudor	Acreedor
1.1.3.4.171049	OC17-FPCON-6125-049		\$4,782,826.44	\$1,514,659.42	\$3,268,167.02	\$3,268,167.02	
1.1.3.4.171050	OC17-FPCON-6125-051		\$688,479.73	\$249,637.75	\$438,841.98	\$438,841.98	
1.1.3.4.171051	OC17-FPCON-6125-052		\$813,618.66	\$262,727.39	\$550,891.27	\$550,891.27	
1.1.3.4.171052	OC17-FPCON-6125-053		\$568,634.13		\$568,634.13	\$568,634.13	
1.1.3.4.171053	OC17-FPCON-6125-054		\$444,536.74		\$444,536.74	\$444,536.74	
1.1.3.4.171054	OC17-FPCON-6122-055		\$317,326.22	\$59,184.92	\$258,141.30	\$258,141.30	
1.1.3.4.171055	OC17-FPCON-6122-056		\$189,482.42		\$189,482.42	\$189,482.42	
1.1.3.4.171056	VT17-FPCON-6154-058		\$925,516.29	\$422,953.54	\$502,562.75	\$502,562.75	
1.1.3.4.171057	OC17-FPCON-6121-057		\$7,195,706.75	\$287,704.43	\$6,908,002.32	\$6,908,002.32	
1.1.3.4.171058	VT17-FPCON-6154-059		\$1,501,481.99		\$1,501,481.99	\$1,501,481.99	
1.1.3.4.171059	OC17-FPCON-6124-061		\$431,713.79		\$431,713.79	\$431,713.79	
1.1.3.4.171060	AP17-FICON-6131-062		\$267,268.67	\$144,957.01	\$122,311.66	\$122,311.66	
1.1.3.4.171065	OC17-FPCON-6122-064		\$1,333,045.22		\$1,333,045.22	\$1,333,045.22	
1.1.3.4.171066	OC17-FPCON-6124-065		\$1,168,016.62		\$1,168,016.62	\$1,168,016.62	
1.1.3.4.171067	VT17-FPCON-6142-068		\$432,015.25	\$145,014.26	\$287,000.99	\$287,000.99	
1.1.3.4.171068	VT17-FICON-6151-069		\$130,408.15	\$128,853.47	\$1,554.68	\$1,554.68	
1.1.3.4.171070	VT17-FICON-6142-071		\$348,464.22		\$348,464.22	\$348,464.22	
1.1.3.4.171093	AP17-FICON-6131-095		\$252,957.46		\$252,957.46	\$252,957.46	
1.1.3.4.171095	OC17-FPCON-6125-097		\$386,887.65		\$386,887.65	\$386,887.65	
1.1.3.4.172007	VT17-FICON-6151-105		\$202,929.16		\$202,929.16	\$202,929.16	
1.1.3.4.172008	VT17-FIINV-6142-107		\$106,811.40		\$106,811.40	\$106,811.40	
1.1.3.4.172021	EL17-FICON-6133-120		\$562,362.13		\$562,362.13	\$562,362.13	
1.1.3.4.172024	OC17-FFICON-6124-123		\$1,196,587.46		\$1,196,587.46	\$1,196,587.46	
1.1.3.4.172025	EL17-FIINV-6133-129		\$79,227.62		\$79,227.62	\$79,227.62	
1.1.3.4.172027	AP17-FIINV-6131-132		\$128,349.42		\$128,349.42	\$128,349.42	
1.1.3.4.172028	VT17-FIINV-6141-139		\$122,636.52		\$122,636.52	\$122,636.52	
1.1.3.4.172034	OC17-FPCON-6123-133		\$1,785,616.23		\$1,785,616.23	\$1,785,616.23	
1.1.3.4.172035	VT17-FPCON-6151-134		\$329,676.96		\$329,676.96	\$329,676.96	
1.1.3.4.172036	OC17-FFICON-6121-136		\$785,066.35		\$785,066.35	\$785,066.35	
1.1.3.9	OTROS DERECHOS A RECIBIR BIENES Y SERVICIOS A CORTO PLAZO		\$118,000.00	\$118,000.00			
1.1.4	INVENTARIOS						
1.1.5	ALMACENES	\$1,629,511.17	\$2,453,540.70	\$1,892,520.77	\$561,019.93	\$2,190,531.10	
1.1.5.1	ALMACEN DE MATERIALES Y SUMINISTROS DE CONSUMO	\$1,629,511.17	\$2,453,540.70	\$1,892,520.77	\$561,019.93	\$2,190,531.10	
1.1.5.1.1	Materiales de administración, emisión de	\$1,008,783.71	\$1,775,083.68	\$1,408,422.53	\$366,661.15	\$1,375,444.86	





MUNICIPIO DE MERIDA YUCATAN  
Mérida, Yucatán  
BALANZA DE COMPROBACIÓN  
ACUMULADA AL 30/09/2017



Descripción	Saldo Inicial		Movimientos		Neto del Mes	Saldo Final	
	Deudor	Acreedor	Cargos	Abonos		Deudor	Acreedor
1.1.5.1.2 documentos y artículos oficiales Alimentos y utensilios							
1.1.5.1.3 Materiales y artículos de construcción y de reparación							
1.1.5.1.4 Productos químicos, farmacéuticos y de laboratorio							
1.1.5.1.5 Combustibles, lubricantes y aditivos	\$429,599.56		\$630,860.90	\$420,557.14	\$210,303.76	\$639,903.32	
1.1.5.1.6 Vestuario, blancos, prendas de protección y artículos deportivos			\$1,845.46	\$1,845.46			
1.1.5.1.7 Materiales y suministros para seguridad							
1.1.5.1.8 HERRAMIENTAS, REFACCIONES Y ACCESORIOS MENORES	\$191,127.90		\$45,750.66	\$61,695.64	-\$15,944.98	\$175,182.92	
1.1.5.1.9 Herramientas, refacciones y accesorios menores							
1.2 ACTIVO NO CIRCULANTE	\$8,331,578,909.80		\$1,664,508,234.03	\$836,553,930.21	\$827,954,303.82	\$9,159,533,213.62	
1.2.1 INVERSIONES A LARGO PLAZO	\$730,210,194.74		\$365,130,561.97	\$284,157,024.92	\$80,973,537.05	\$811,183,731.79	
1.2.1.3 FIDEICOMISO. MANDATOS Y CONTRATOS ANÁLOGOS	\$730,210,194.74		\$365,130,561.97	\$284,157,024.92	\$80,973,537.05	\$811,183,731.79	
1.2.1.3.8 FIDEICOMISOS, MANDATOS Y CONTRATOS ANALOGOS DE MUNICIPIOS	\$730,210,194.74		\$365,130,561.97	\$284,157,024.92	\$80,973,537.05	\$811,183,731.79	
1.2.2 DERECHOS A RECIBIR EFECTIVO O EQUIVALENTES A LARGO PLAZO	\$95,447,144.45		\$14,793,492.52	\$12,154,290.41	\$2,639,202.11	\$98,086,346.56	
1.2.2.1 DOCUMENTOS POR COBRAR A LARGO PLAZO	\$1,570,143.00			\$60,519.00	-\$60,519.00	\$1,509,624.00	
1.2.2.1.1 POR ENAJENACION DE PREDIOS ( FRACC. YUCALPETEN)	\$1,570,143.00			\$60,519.00	-\$60,519.00	\$1,509,624.00	
1.2.2.2 DEUDORES DIVERSOS A LARGO PLAZO	\$78,318,323.04		\$8,951,799.52	\$8,596,912.88	\$354,886.64	\$78,673,209.68	
1.2.2.2.1 ADEUDOS DEL PERSONAL A LARGO PLAZO	\$78,318,323.04		\$8,951,799.52	\$8,596,912.88	\$354,886.64	\$78,673,209.68	
1.2.2.4 PRESTAMOS OTORGADOS A LARGO PLAZO	\$14,827,703.18		\$5,841,693.00	\$3,496,858.53	\$2,344,834.47	\$17,172,537.65	
1.2.2.4.1 CREDITOS PROYECTOS PRODUCTIVOS	\$4,639,017.49		\$839,943.00	\$553,187.47	\$286,755.53	\$4,925,773.02	
1.2.2.4.2 CREDITOS MICROMER	\$8,694,689.58		\$5,001,750.00	\$2,943,533.16	\$2,058,216.84	\$10,752,906.42	
1.2.2.4.3 DEUDORES XCANATUN 2008	\$2,155.00			\$137.90	-\$137.90	\$2,017.10	
1.2.2.4.4 DEUDORES DZITYA 2008	\$3,078.74					\$3,078.74	
1.2.2.4.5 CREDITOS DEL PROGR.PARA ADQUIS.DE ACTIVOS PROD.2008(PAAP)	\$151,051.28					\$151,051.28	
1.2.2.4.6 MICROMER GLORIETA DE LA PAZ	\$315,928.51					\$315,928.51	
1.2.2.4.7 MICRO CREDITO MI PRIMER INVENTARIO	\$1,021,782.58					\$1,021,782.58	
1.2.2.9 OTROS DERECHOS A RECIBIR EFECTIVO O EQUIVALENTES A LARGO PLA	\$730,975.23					\$730,975.23	
1.2.2.9.1 DEPOSITOS EN GARANTIA	\$730,975.23					\$730,975.23	
1.2.3 BIENES INMUEBLES. INFRAESTRUCTURA Y CONSTRUCCIONES EN PROCESO	\$7,312,209,231.63		\$1,202,029,763.61	\$450,671,827.19	\$751,357,936.42	\$8,063,567,168.05	
1.2.3.1 TERRENOS	\$3,095,217,944.40		\$270,973,506.87	\$119,543,491.36	\$151,430,015.51	\$3,246,647,959.91	



MUNICIPIO DE MERIDA YUCATAN  
Mérida, Yucatán  
BALANZA DE COMPROBACIÓN  
ACUMULADA AL 30/09/2017



	Descripción	Saldo Inicial		Movimientos		Neto del Mes	Saldo Final	
		Deudor	Acreedor	Cargos	Abonos		Deudor	Acreedor
1.2.3.1.1	TERRENOS	\$3,095,217,944.40		\$270,973,506.87	\$119,543,491.36	\$151,430,015.51	\$3,246,647,959.91	
1.2.3.2	VIVIENDA	\$86,181,515.02		\$10,792,292.90	\$2,068,869.91	\$8,723,422.99	\$94,904,938.01	
1.2.3.2.1	VIVIENDA	\$86,181,515.02		\$10,792,292.90	\$2,068,869.91	\$8,723,422.99	\$94,904,938.01	
1.2.3.3	EDIFICIOS NO HABITACIONALES	\$2,392,496,166.09		\$317,666,490.41	\$51,011,264.59	\$266,655,225.82	\$2,659,151,391.91	
1.2.3.3.1	EDIFICIOS NO HABITACIONALES	\$2,392,496,166.09		\$317,666,490.41	\$51,011,264.59	\$266,655,225.82	\$2,659,151,391.91	
1.2.3.4	INFRAESTRUCTURA							
1.2.3.4.1	INFRAESTRUCTURA DE CARRETERAS							
1.2.3.4.2	INFRAESTRUCTURA FERROVIARIA Y MULTIMODAL							
1.2.3.4.3	INFRAESTRUCTURA PORTUARIA							
1.2.3.4.4	INFRAESTRUCTURA AEROPORTUARIA							
1.2.3.4.5	INFRAESTRUCTURA DE TELECOMUNICACIONES							
1.2.3.4.6	INFRAESTRUCTURA DE AGUA POTABLE. SANEAMIENTO. HIDROAGRICOLA							
1.2.3.4.7	INFRAESTRUCTURA ELÉCTRICA							
1.2.3.4.8	INFRAESTRUCTURA DE PRODUCCIÓN DE HIDROCARBUROS							
1.2.3.4.9	INFRAESTRUCTURA DE REFINACION. GAS Y PETROQUÍMICOS							
1.2.3.5	CONSTRUCCIONES EN PROCESO EN BIENES DE DOMINIO PÚBLICO	\$156,637,645.64		\$395,246,816.72	\$184,912,364.82	\$210,334,451.90	\$366,972,097.54	
1.2.3.5.1	EDIFICACIÓN HABITACIONAL EN PROCESO							
1.2.3.5.2	EDIFICACIÓN NO HABITACIONAL EN PROCESO	\$112,285,989.25		\$121,765,841.15	\$61,584,338.31	\$60,181,502.84	\$172,467,492.09	
1.2.3.5.3	CONSTRUCCIÓN DE OBRAS PARA EL ABASTECIMIENTO DE AGUA. PETRÓL	\$7,975,876.12		\$9,342,901.27	\$8,965,598.08	\$377,303.19	\$8,353,179.31	
1.2.3.5.4	DIVISIÓN DE TERRENOS Y CONSTRUCCIÓN DE OBRAS DE URBANIZACIÓN	\$15,888,206.82		\$19,007,280.07	\$9,314,908.05	\$9,692,372.02	\$25,580,578.84	
1.2.3.5.5	CONSTRUCCIÓN DE VÍAS DE COMUNICACIÓN EN PROCESO	\$20,487,573.45		\$245,130,794.23	\$105,047,520.38	\$140,083,273.85	\$160,570,847.30	
1.2.3.5.6	OTRAS CONSTRUCCIONES DE INGENIERÍA CIVIL U OBRA PESADA EN PR							
1.2.3.5.7	INSTALACIONES Y EQUIPAMIENTO EN CONSTRUCCIONES EN PROCESO							
1.2.3.5.9	TRABAJOS DE ACABADOS EN EDIFICACIONES Y OTROS TRABAJOS ESPEC							
1.2.3.6	CONSTRUCCIONES EN PROCESO EN BIENES PROPIOS	\$1,130,594.05		\$2,008,451.60	\$1,144,265.89	\$864,185.71	\$1,994,779.76	
1.2.3.6.1	EDIFICACIÓN HABITACIONAL EN PROCESO							



MUNICIPIO DE MERIDA YUCATAN  
Mérida, Yucatán  
BALANZA DE COMPROBACIÓN  
ACUMULADA AL 30/09/2017



	Descripción	Saldo Inicial		Movimientos		Neto del Mes	Saldo Final	
		Deudor	Acreedor	Cargos	Abonos		Deudor	Acreedor
1.2.3.6.2	EDIFICACIÓN NO HABITACIONAL EN PROCESO	\$1,130,594.05		\$2,008,451.60	\$1,144,265.89	\$864,185.71	\$1,994,779.76	
1.2.3.6.3	CONSTRUCCIÓN DE OBRAS PARA EL ABASTECIMIENTO DE AGUA. PETRÓL							
1.2.3.6.4	DIVISIÓN DE TERRENOS Y CONSTRUCCIÓN DE OBRAS DE URBANIZACIÓN							
1.2.3.6.5	CONSTRUCCIÓN DE VÍAS DE COMUNICACIÓN EN PROCESO							
1.2.3.6.6	OTRAS CONSTRUCCIONES DE INGENIERÍA CIVIL U OBRA PESADA EN PR							
1.2.3.6.7	INSTALACIONES Y EQUIPAMIENTO EN CONSTRUCCIONES EN PROCESO							
1.2.3.6.9	TRABAJOS DE ACABADOS EN EDIFICACIONES Y OTROS TRABAJOS ESPEC							
1.2.3.9	OTROS BIENES INMUEBLES	\$1,580,545,366.43		\$205,342,205.11	\$91,991,570.62	\$113,350,634.49	\$1,693,896,000.92	
1.2.3.9.1	OTROS BIENES INMUEBLES	\$1,580,545,366.43		\$205,342,205.11	\$91,991,570.62	\$113,350,634.49	\$1,693,896,000.92	
1.2.4	BIENES MUEBLES	\$616,850,915.77		\$60,520,614.18	\$44,722,464.89	\$15,798,149.29	\$632,649,065.06	
1.2.4.1	MOBILIARIO Y EQUIPO DE ADMINISTRACIÓN	\$135,320,026.78		\$5,679,608.19	\$3,548,123.33	\$2,131,484.86	\$137,451,511.64	
1.2.4.1.1	MUEBLES DE OFICINA Y ESTANTERIA	\$39,437,432.36		\$2,379,083.51	\$888,435.80	\$1,490,647.71	\$40,928,080.07	
1.2.4.1.2	MUEBLES. EXCEPTO DE OFICINA Y ESTANTERÍA	\$2,090,535.84		\$88,228.39	\$2,832.00	\$85,396.39	\$2,175,932.23	
1.2.4.1.3	EQUIPO DE COMPUTO Y DE TECNOLOGÍA DE LA INFORMACIÓN	\$88,895,308.31		\$3,115,777.69	\$2,575,266.62	\$540,511.07	\$89,435,819.38	
1.2.4.1.9	OTROS MOBILIARIOS Y EQUIPOS DE ADMINISTRACIÓN	\$4,896,750.27		\$96,518.60	\$81,588.91	\$14,929.69	\$4,911,679.96	
1.2.4.2	MOBILIARIO Y EQUIPO EDUCACIONAL Y RECREATIVO	\$22,451,535.09		\$2,200,042.20	\$691,019.99	\$1,509,022.21	\$23,960,557.30	
1.2.4.2.1	EQUIPOS Y APARATOS AUDIOVISUALES	\$9,254,252.05		\$1,449,907.13	\$72,271.01	\$1,377,636.12	\$10,631,888.17	
1.2.4.2.2	APARATOS DEPORTIVOS	\$406,885.72		\$527,570.84	\$29,464.00	\$498,106.84	\$904,992.56	
1.2.4.2.3	CÁMARAS FOTOGRAFICAS Y DE VIDEO	\$2,930,436.66		\$186,574.35	\$80,764.98	\$105,809.37	\$3,036,246.03	
1.2.4.2.9	OTRO MOBILIARIO Y EQUIPO EDUCACIONAL Y RECREATIVO	\$9,859,960.66		\$35,989.88	\$508,520.00	-\$472,530.12	\$9,387,430.54	
1.2.4.3	EQUIPO INSTRUMENTAL MEDICO Y DE LABORATORIO	\$21,177,835.40		\$73,582.67	\$13,008.00	\$60,574.67	\$21,238,410.07	
1.2.4.3.1	EQUIPO MEDICO Y DE LABORATORIO	\$20,412,754.73		\$73,582.67	\$13,008.00	\$60,574.67	\$20,473,329.40	
1.2.4.3.2	INSTRUMENTAL MEDICO Y DE LABORATORIO	\$765,080.67					\$765,080.67	
1.2.4.4	EQUIPO DE TRANSPORTE	\$280,460,621.15		\$26,486,528.03	\$17,335,948.00	\$9,150,580.03	\$289,611,201.18	
1.2.4.4.1	AUTOMÓVILES Y EQUIPO TERRESTRE	\$266,256,642.27		\$25,491,667.98	\$17,325,149.00	\$8,166,518.98	\$274,423,161.25	
1.2.4.4.2	CARROCEÍA Y REMOLQUES	\$8,415,684.81		\$266,800.00		\$266,800.00	\$8,682,484.81	
1.2.4.4.5	EMBARCACIONES	\$281,400.00					\$281,400.00	



MUNICIPIO DE MERIDA YUCATAN  
Mérida, Yucatán  
BALANZA DE COMPROBACIÓN  
ACUMULADA AL 30/09/2017



	Descripción	Saldo Inicial		Movimientos		Neto del Mes	Saldo Final	
		Deudor	Acreedor	Cargos	Abonos		Deudor	Acreedor
1.2.4.4.9	OTROS EQUIPOS DE TRANSPORTE	\$5,506,894.07		\$728,060.05	\$10,799.00	\$717,261.05	\$6,224,155.12	
1.2.4.5	EQUIPO DE DEFENSA Y SEGURIDAD	\$12,272,147.80		\$5,452.00	\$41,089.00	-\$35,637.00	\$12,236,510.80	
1.2.4.5.1	EQUIPO DE DEFENSA Y SEGURIDAD	\$12,272,147.80		\$5,452.00	\$41,089.00	-\$35,637.00	\$12,236,510.80	
1.2.4.6	MAQUINARIA. OTROS EQUIPOS Y HERRAMIENTAS	\$137,220,892.00		\$25,991,401.09	\$22,532,812.57	\$3,458,588.52	\$140,679,480.52	
1.2.4.6.2	MAQUINARIA Y EQUIPO INDUSTRIAL	\$2,634,436.72		\$299,202.02	\$9,230.49	\$289,971.53	\$2,924,408.25	
1.2.4.6.3	MAQUINARIA Y EQUIPO DE CONSTRUCCIÓN	\$58,912,591.68		\$9,395,565.00	\$2,660,414.00	\$6,735,151.00	\$65,647,742.68	
1.2.4.6.4	SISTEMAS DE AIRE ACONDICIONADO, CALEFACCIÓN Y DE REFRIGERACION	\$7,446,027.58		\$1,874,364.06	\$38,876.00	\$1,835,488.06	\$9,281,515.64	
1.2.4.6.5	EQUIPO DE COMUNICACIÓN Y TELECOMUNICACIÓN	\$38,989,974.64		\$12,292,378.38	\$17,435,310.77	-\$5,142,932.39	\$33,847,042.25	
1.2.4.6.6	EQUIPOS DE GENERACIÓN ELÉCTRICA. APARATOS Y ACCESORIOS ELÉCT	\$2,473,816.24		\$170,172.00		\$170,172.00	\$2,643,988.24	
1.2.4.6.7	HERRAMIENTAS Y MAQUINAS- HERRAMIENTAS	\$16,022,652.71		\$1,400,643.01	\$1,802,212.07	-\$401,569.06	\$15,621,083.65	
1.2.4.6.9	OTROS EQUIPOS	\$10,741,392.43		\$559,076.62	\$586,769.24	-\$27,692.62	\$10,713,699.81	
1.2.4.7	COLECCIONES. OBRAS DE ARTE Y OBJETOS VALIOSOS	\$506,023.55		\$84,000.00		\$84,000.00	\$590,023.55	
1.2.4.7.1	BIENES ARTÍSTICOS. CULTURALES Y CIENTÍFICOS	\$506,023.55		\$84,000.00		\$84,000.00	\$590,023.55	
1.2.4.7.2	OBJETOS DE VALOR							
1.2.4.8	ACTIVOS BIOLÓGICOS	\$7,441,834.00			\$560,464.00	-\$560,464.00	\$6,881,370.00	
1.2.4.8.1	BOVINOS	\$469,000.00			\$5,250.00	-\$5,250.00	\$463,750.00	
1.2.4.8.2	PORCINOS							
1.2.4.8.3	AVES	\$804,250.00			\$124,700.00	-\$124,700.00	\$679,550.00	
1.2.4.8.4	OVINOS Y CAPRINOS	\$47,250.00					\$47,250.00	
1.2.4.8.5	PECES Y AGRICULTURA							
1.2.4.8.6	EQUINOS	\$10,500.00					\$10,500.00	
1.2.4.8.7	ESPECIES MENORES Y DE ZOOLOGICO	\$6,110,834.00			\$430,514.00	-\$430,514.00	\$5,680,320.00	
1.2.4.8.8	ARBOLES Y PLANTAS							
1.2.4.8.9	OTROS ACTIVOS BIOLÓGICOS							
1.2.5	ACTIVOS INTANGIBLES	\$7,581,660.02		\$257,713.72	\$249,597.20	\$8,116.52	\$7,589,776.54	
1.2.5.1	SOFTWARE	\$887,125.02		\$148,476.52	\$7,157.20	\$141,319.32	\$1,028,444.34	
1.2.5.1.1	SOFTWARE	\$887,125.02		\$148,476.52	\$7,157.20	\$141,319.32	\$1,028,444.34	
1.2.5.2	PATENTES MARCAS Y DERECHOS							
1.2.5.2.1	PATENTES							
1.2.5.2.2	MARCAS							
1.2.5.2.3	DERECHOS							



**MUNICIPIO DE MERIDA YUCATAN**  
**Mérida, Yucatán**  
**BALANZA DE COMPROBACIÓN**  
**ACUMULADA AL 30/09/2017**



	Descripción	Saldo Inicial		Movimientos		Neto del Mes	Saldo Final	
		Deudor	Acreedor	Cargos	Abonos		Deudor	Acreedor
1.2.5.3	CONCESIONES Y FRANQUICIAS							
1.2.5.3.1	CONCESIONES							
1.2.5.3.2	FRANQUICIAS							
1.2.5.4	LICENCIAS	\$6,694,535.00		\$109,237.20	\$242,440.00	-\$133,202.80	\$6,561,332.20	
1.2.5.4.1	LICENCIAS INFORMÁTICAS E INTELLECTUALES	\$6,694,535.00		\$109,237.20	\$242,440.00	-\$133,202.80	\$6,561,332.20	
1.2.5.4.2	LICENCIAS INDUSTRIALES							
1.2.5.9	OTROS ACTIVOS INTANGIBLES							
1.2.5.9.1	OTROS ACTIVOS INTANGIBLES							
1.2.6	DEPRECIACIÓN, DETERIORO Y AMORTIZACIÓN ACUMULADA DE BIENES		\$430,720,236.81	\$21,776,088.03	\$44,598,725.60	\$22,822,637.57		\$453,542,874.38
1.2.6.1	DEPRECIACION ACUMULADA DE BIENES INMUEBLES							
1.2.6.1.1	Terrenos							
1.2.6.1.2	VIVIENDA							
1.2.6.1.3	Edificios no Habitacionales							
1.2.6.1.9	otros bienes inmuebles							
1.2.6.3	DEPRECIACION ACUMULADA DE BIENES MUEBLES		\$422,295,051.87	\$21,651,388.03	\$43,431,989.18	\$21,780,601.15		\$444,075,653.02
1.2.6.3.1	Mobiliario y equipo de Administración		\$100,760,934.46	\$2,680,924.09	\$10,495,637.60	\$7,814,713.51		\$108,575,647.97
1.2.6.3.2	Mobiliario y Equipo Educativo y Recreativo		\$16,647,435.53	\$490,226.21	\$2,307,388.51	\$1,817,162.30		\$18,464,597.83
1.2.6.3.3	Equipo Instrumental Médico y de Laboratorio		\$10,403,765.98	\$13,008.00	\$2,456,235.44	\$2,443,227.44		\$12,846,993.42
1.2.6.3.4	Equipo de Transporte		\$195,912,559.20	\$17,101,258.20	\$21,572,166.55	\$4,470,908.35		\$200,383,467.55
1.2.6.3.5	Equipo de Defensa y Seguridad		\$9,634,388.65		\$1,410,665.44	\$1,410,665.44		\$11,045,054.09
1.2.6.3.6	Maquinaria otros equipos y herramientas		\$88,935,968.05	\$1,365,971.53	\$5,189,895.64	\$3,823,924.11		\$92,759,892.16
1.2.6.4	DETERIORO ACUMULADO DE ACTIVOS BIOLÓGICOS		\$6,789,823.67	\$124,700.00	\$166,122.18	\$41,422.18		\$6,831,245.85
1.2.6.4.1	Activos Biológicos		\$6,789,823.67	\$124,700.00	\$166,122.18	\$41,422.18		\$6,831,245.85
1.2.6.5	AMORTIZACION ACUMULADA DE ACTIVOS INTANGIBLES		\$1,635,361.27		\$1,000,614.24	\$1,000,614.24		\$2,635,975.51
1.2.6.5.1	Activos Intangibles		\$97,213.95		\$199,699.60	\$199,699.60		\$296,913.55
1.2.6.5.2	Patentes Marcas y Derechos							
1.2.6.5.3	Concesiones y Franquicias							
1.2.6.5.4	Licencias		\$1,538,147.32		\$800,914.64	\$800,914.64		\$2,339,061.96
1.2.6.5.9	Otros Activos Intangibles							
1.2.7	ACTIVOS DIFERIDOS							
1.2.7.1	ESTUDIOS, EVALUACION Y FORMULACION							



**MUNICIPIO DE MERIDA YUCATAN**  
**Mérida, Yucatán**  
**BALANZA DE COMPROBACIÓN**  
**ACUMULADA AL 30/09/2017**



Descripción	Saldo Inicial		Movimientos		Neto del Mes	Saldo Final	
	Deudor	Acreedor	Cargos	Abonos		Deudor	Acreedor
1.2.7.1.1							
1.2.8							
1.2.9							
2							
2.1							
2.1.1							
2.1.1.1							
2.1.1.1.1							
2.1.1.1.2							
2.1.1.1.3							
2.1.1.1.4							
2.1.1.1.5							
2.1.1.1.7							
2.1.1.2							
2.1.1.2.1							
2.1.1.2.2							
2.1.1.2.3							
2.1.1.2.4							
2.1.1.2.8							
2.1.1.2.9							
2.1.1.2.10							
2.1.1.2.11							
2.1.1.2.12							
2.1.1.3							
2.1.1.3.1206							
2.1.1.3.1505							
2.1.1.3.1753							



MUNICIPIO DE MERIDA YUCATAN  
Mérida, Yucatán  
BALANZA DE COMPROBACIÓN  
ACUMULADA AL 30/09/2017



Descripción	Saldo Inicial		Movimientos		Neto del Mes	Saldo Final	
	Deudor	Acreedor	Cargos	Abonos		Deudor	Acreedor
2.1.1.3.2112	MICRA CONSTRUCCIONES SA DE CV		\$223,554.71	\$223,554.71			
2.1.1.3.3454	INGENIERIA CIVIL E INSTALACIONES SA DE CV		\$495,930.84	\$495,930.84			
2.1.1.3.3777	CONSTRUCCIONES Y ELECTROMECHANICA DE MULSA Y SA DE CV		\$2,250,037.61	\$2,250,037.61			
2.1.1.3.4217	GUIDESA INGENIERÍA SA DE CV		\$2,396,573.69	\$2,507,788.33	\$111,214.64		\$111,214.64
2.1.1.3.5742	LOPEZ LEIRANA TITANIA CRISTAL		\$2,847,660.50	\$2,847,660.50			
2.1.1.3.6296	MAXI CONSTRUCTORA HIDRÁULICA Y MANTENIMIENTO INTEGRAL, SA DE CV		\$44,271,387.60	\$44,271,387.60			
2.1.1.3.6767	CONSTRUCTORA YUCAQUIN SA DE CV		\$459,825.37	\$459,825.37			
2.1.1.3.7416	CONSTRUCCIONES Y EDIFICACIONES TECNICAS SA DE CV		\$2,789,599.89	\$2,789,599.89			
2.1.1.3.8111	VINAMO SA DE CV		\$578,702.00	\$578,702.00			
2.1.1.3.8829	CORPORATIVO OCE DEL SURESTE SA DE CV		\$254,698.85	\$254,698.85			
2.1.1.3.10511	BANDERAS COUOH MANUEL		\$696,669.78	\$1,174,898.48	\$478,228.70		\$478,228.70
2.1.1.3.10610	ALMA ROSA CONSTRUCCIONES SA DE CV		\$6,481,135.78	\$6,570,238.85	\$89,103.07		\$89,103.07
2.1.1.3.14228	JOSE ALBERTO CASTAÑEDA PEREZ		\$2,767,296.94	\$2,767,296.94			
2.1.1.3.16072	CONSTRUCCIONES Y MATERIALES ELECTRICOS SA DE CV		\$73,339.71	\$73,339.71			
2.1.1.3.18232	CONSTRUCAVA SA DE CV		\$285,230.47	\$285,312.91	\$82.44		\$82.44
2.1.1.3.20715	COMERCIALIZADORA CAMINO SA DE CV		\$24,085,988.60	\$24,085,988.60			
2.1.1.3.22047	CONSTRUCCIONES MANTENIMIENTOS Y REMODELACIONES DEL SURESTE SA DE CV		\$2,438,693.52	\$2,438,693.52			
2.1.1.3.22269	ASESORIA PROSER SA DE CV		\$58,677,362.20	\$58,677,362.20			
2.1.1.3.22322	TYGAR MÉXICO SA DE CV		\$1,117,171.77	\$1,117,171.77			
2.1.1.3.23293	REMOLCADORES PARA CONSTRUCCIÓN SA DE CV		\$4,693,174.17	\$4,693,174.17			
2.1.1.3.23989	MAYACA CONSTRUCCIONES SA DE CV		\$138,607.24	\$138,607.24			
2.1.1.3.24113	CONSTRU ZOCALO SA DE CV		\$2,678,413.69	\$4,481,069.37	\$1,802,655.68		\$1,802,655.68
2.1.1.3.24291	ING RAÚL JOSÉ ROCHE LARA		\$776,457.02	\$776,457.02			
2.1.1.3.24304	COMERCIALIZADORA Y SUMINISTROS DE YUCATÁN SA DE CV		\$919,825.72	\$919,825.72			
2.1.1.3.24454	CONSTRUCCIÓN Y SUPERVISION VAVEL SA DE CV		\$289,873.78	\$289,873.78			
2.1.1.3.25392	SAUJA CONSTRUCTORA SA DE CV		\$959,014.80	\$2,799,745.84	\$1,840,731.04		\$1,840,731.04
2.1.1.3.25880	SUPRODEC CONSTRUCCIONES SA DE CV		\$624,589.01	\$624,589.01			
2.1.1.3.27149	LAE EDUARDO JESUS GARCIA HERNANDEZ		\$3,248,633.43	\$3,248,633.43			
2.1.1.3.27152	ING JOSÉ GABRIEL GAMBOA CERVERA		\$19,456.70	\$38,913.40	\$19,456.70		\$19,456.70
2.1.1.3.27631	SERVICIOS DE INGENIERIA PROFESIONAL TOEDA SA DE CV		\$30,522.86	\$30,522.86			
2.1.1.3.27753	FREYCO MEXICO S.A. DE C.V.		\$851,403.58	\$851,403.58			
2.1.1.3.28377	PROVEEDORA DE MAQUINARIA Y SERVICIOS,		\$3,800,389.85	\$3,800,389.85			



**MUNICIPIO DE MERIDA YUCATAN**  
**Mérida, Yucatán**  
**BALANZA DE COMPROBACIÓN**  
**ACUMULADA AL 30/09/2017**



Descripción	Saldo Inicial		Movimientos		Neto del Mes	Saldo Final	
	Deudor	Acreedor	Cargos	Abonos		Deudor	Acreedor
2.1.1.3.28785							
S.A. DE C.V. VIVIENDAS SELECTAS SA DE CV			\$1,710,322.73	\$1,710,322.73			
2.1.1.3.36485							
CONSTRUYENDO IDEAS GRUPO MOGRE S.A. DE C.V.			\$1,409,845.15	\$1,409,845.15			
2.1.1.3.36507							
CONSTRUCCIÓN Y PROYECTOS ELECTRÓNICOS FACE, S. DE R. L. DE C.V.			\$2,903,576.66	\$2,903,576.66			
2.1.1.3.36932							
CONSTRUCCIONES CARUZO, S.A. DE C.V.			\$832,125.87	\$832,125.87			
2.1.1.3.37316							
RIOS NOVELO EDUARDO			\$606,361.22	\$606,361.22			
2.1.1.3.37460							
SEÑALAMIENTO VIAL DE MERIDA S.A. DE C.V.			\$171,673.18	\$171,673.18			
2.1.1.3.37508							
HASSTEN CONSTRUCCION S.A. DE C.V.			\$54,006,051.67	\$54,006,051.67			
2.1.1.3.37693							
EDIFICIUN S.A. DE C.V.			\$33,862,365.79	\$33,862,365.79			
2.1.1.3.37694							
CANTERAS PENINSULARES S.A. DE C.V.			\$54,030,183.86	\$54,030,183.86			
2.1.1.3.37696							
GESTION DE PROYECTOS EN INFRAESTRUCTURA Y CONSTRUCCION DEL SURESTE S.A. DE C.V.			\$51,789,888.16	\$51,789,888.16			
2.1.1.3.37719							
EGH CONSTRUCCIONES DEL SURESTE S.A DE C.V.			\$148,007.51	\$148,007.51			
2.1.1.3.37969							
CONSTRUCCION Y EDIFICACIONES MARCOVI S. DE R.L. DE C.V.			\$3,114,840.33	\$3,114,840.33			
2.1.1.3.37970							
SACK CONSTRUCCIONES Y MAQUINARIAS S.A. DE C.V.			\$1,119,279.60	\$1,119,279.60			
2.1.1.3.38086							
CONSTRUCCION, ESTRUCTURA Y ARQUITECTURA DEL SURESTE SA DE CV			\$3,580,040.55	\$3,580,040.55			
2.1.1.3.38101							
COMERCIALIZADORA PENINSULAR RICS A S.A. DE C.V.			\$2,997,450.70	\$4,131,987.76	\$1,134,537.06		\$1,134,537.06
2.1.1.3.38120							
CONSTRUCCION E INSTALACIONES DEL SURESTE SA DE CV			\$653,593.20	\$653,593.20			
2.1.1.3.38153							
GRUPO DESARROLLADOR DE INFRAESTRUCTURA SA DE CV				\$643,889.04	\$643,889.04		\$643,889.04
2.1.1.3.38155							
ARCONSU EDIFICACIONES S.A. DE C.V.			\$5,048,864.75	\$5,048,864.75			
2.1.1.3.38324							
INGENIERIA HIDRAULICA DEL CARIBE, S.A. DE C.V.				\$504,795.31	\$504,795.31		\$504,795.31
2.1.1.3.38356							
EDIFICACIONES SUSTENTABLES PENINSULAR S DE RL DE CV			\$44,832.37	\$44,832.37			
2.1.1.5		\$379,766.90	\$194,267,201.28	\$204,119,458.11	\$9,852,256.83		\$10,232,023.73
2.1.1.5.1							
TRANSFERENCIAS OTORGADAS POR PAGAR A CORTO PLAZO ASIGNACIONES PRESUPUESTARIAS A ÓRGANOS AUTÓNOMOS							
2.1.1.5.2							
TRANSFERENCIAS INTERNAS OTORGADAS A ENTIDADES PARAESTATALES							
2.1.1.5.5			\$800,000.00	\$800,000.00			
TRANSFERENCIAS INTERNAS OTORGADAS							





MUNICIPIO DE MERIDA YUCATAN  
Mérida, Yucatán  
BALANZA DE COMPROBACIÓN  
ACUMULADA AL 30/09/2017



Descripción	Saldo Inicial		Movimientos		Neto del Mes	Saldo Final	
	Deudor	Acreedor	Cargos	Abonos		Deudor	Acreedor
<b>A FIDEICOMISOS PÚBLICOS FI</b>							
2.1.1.5.9							
2.1.1.5.11							
2.1.1.5.12							
2.1.1.5.14							
2.1.1.5.15							
2.1.1.5.17			\$2,576,628.22	\$2,721,575.42	\$144,947.20		\$144,947.20
2.1.1.5.18		\$8,250.00	\$9,236,970.01	\$9,248,257.61	\$11,287.60		\$19,537.60
2.1.1.5.19			\$90,618.60	\$90,618.60			
2.1.1.5.20		\$6,100.00	\$3,367,958.46	\$3,401,358.46	\$33,400.00		\$39,500.00
2.1.1.5.21			\$2,309,856.10	\$2,309,856.10			
2.1.1.5.25							
2.1.1.5.26		\$365,416.90	\$27,593,048.22	\$29,727,098.83	\$2,134,050.61		\$2,499,467.51
2.1.1.5.27			\$33,187,778.82	\$36,857,397.82	\$3,669,619.00		\$3,669,619.00
2.1.1.5.28							
2.1.1.5.36			\$500,226.00	\$500,226.00			
2.1.1.5.42							
2.1.1.5.43							
2.1.1.5.44			\$114,604,116.85	\$118,463,069.27	\$3,858,952.42		\$3,858,952.42
2.1.1.6			\$8,906,459.34	\$8,906,459.34			
2.1.1.6.1			\$8,732,285.30	\$8,732,285.30			
2.1.1.6.4			\$2,737.52	\$2,737.52			
2.1.1.6.5			\$171,436.52	\$171,436.52			
2.1.1.7		\$13,852,427.36	\$81,927,235.12	\$75,577,091.15	-\$6,350,143.97		\$7,502,283.39
2.1.1.7.1		\$13,835,325.00	\$74,637,659.14	\$68,264,060.21	-\$6,373,598.93		\$7,461,726.07
2.1.1.7.2		\$17,102.36	\$707,353.93	\$730,808.89	\$23,454.96		\$40,557.32
2.1.1.7.3			\$6,582,222.05	\$6,582,222.05			
2.1.1.8			\$7,702,754.69	\$7,702,754.69			



MUNICIPIO DE MERIDA YUCATAN  
Mérida, Yucatán  
BALANZA DE COMPROBACIÓN  
ACUMULADA AL 30/09/2017



Descripción	Saldo Inicial		Movimientos		Neto del Mes	Saldo Final	
	Deudor	Acreedor	Cargos	Abonos		Deudor	Acreedor
2.1.1.8.1							
POR PAGAR A CORTO PLAZO							
IMPUESTOS			\$7,702,754.69	\$7,702,754.69			
2.1.1.8.3							
CONTRIBUCIONES DE MEJORAS							
2.1.1.8.4							
DERECHOS							
2.1.1.8.5							
PRODUCTOS							
2.1.1.8.6							
APROVECHAMIENTO							
2.1.1.8.8							
PARTICIPACIONES Y APORTACIONES							
2.1.1.8.9							
TRANSFERENCIAS, ASIGNACIONES, SUBSIDIOS Y OTRAS AYUDAS							
2.1.1.9		\$7,642,310.54	\$101,689,139.28	\$111,056,487.65	\$9,367,348.37		\$17,009,658.91
OTRAS CUENTAS POR PAGAR A CORTO PLAZO							
2.1.1.9.1		\$6,508,421.61	\$88,468,981.37	\$98,205,306.57	\$9,736,325.20		\$16,244,746.81
DEDUCCIONES AL PERSONAL POR PAGAR A CORTO PLAZO							
2.1.1.9.3		\$400,000.00	\$5,158,500.00	\$4,758,500.00	-\$400,000.00		
DEPOSITOS POR CREDITOS AUTORIZADOS POR EL FONDO DE VIVIENDA							
2.1.1.9.5			\$1,634,694.20	\$1,634,694.20			
CUENTAS POR PAGAR POR CHEQUES O PE DE SUELDOS Y BECAS							
2.1.1.9.9		\$6,771.36					\$6,771.36
COMPLEMENTO DE GASTOS COMPROBADOS							
2.1.1.9.10		\$186,565.00	\$1,196,222.00	\$1,000,829.00	-\$195,393.00		-\$8,828.00
SERVILIMPIA							
2.1.1.9.11		\$30,464.00	\$1,450,955.00	\$1,574,450.00	\$123,495.00		\$153,959.00
DEPOSITOS DUPLICADOS EN INTERNET Y CAJAS RECAUDADORAS							
2.1.1.9.13			\$390.00	\$390.00			
APOYOS DEL DIF MUNICIPAL/PERSONAS CON CAPACIDADES DIFERENTES							
2.1.1.9.14							
CADENAS PRODUCTIVAS							
2.1.1.9.15			\$406,575.65	\$406,575.65			
TESORERIA DE LA FEDERACION (DEVOLUCION DE RECURSOS FEDERALES							
2.1.1.9.16		\$3,311.31	\$3,311.31		-\$3,311.31		
SERVILIMPIA (SEGURO VEHICULAR)							
2.1.1.9.18		\$436,193.06					\$436,193.06
GASTOS MEDICOS POR PAGAR							
2.1.1.9.19		\$64,886.20	\$572,558.14	\$585,564.81	\$13,006.87		\$77,892.87
INTERESES RECURSOS FEDERALES CHEQUES / INVERSION							
2.1.1.9.20		\$1,681.00	\$1,681.00		-\$1,681.00		
RAUL E. MARCOS CANAVATI							
2.1.1.9.21		\$500.00					\$500.00
JANIO SZHIPER JOSE							
2.1.1.9.33		\$120.00	\$15,679.00	\$15,664.00	-\$15.00		\$105.00
CRUZ ROJA MEXICANA							
2.1.1.9.37		\$188.00	\$188.00		-\$188.00		
CHEDRAUI, S.A. DE C.V							
2.1.1.9.39			\$33,215.00	\$32,725.00	-\$490.00		-\$490.00
FEDERACION MEXICANA DE ASOCIACIONES DE ATLETISMO							
2.1.1.9.42			\$2,517,780.61	\$2,609,936.42	\$92,155.81		\$92,155.81
GASTOS MÉDICOS POR PAGAR							
2.1.1.9.45		\$477.00	\$477.00		-\$477.00		
DOMINGUEZ MENDEZ NORMA JOSEFINA (15499 JEFE DPTO.ADMVO)							
2.1.1.9.46		\$2,732.00	\$205,253.00	\$208,077.00	\$2,824.00		\$5,556.00
SANEAMIENTO SANA", SOCIEDAD							



MUNICIPIO DE MERIDA YUCATAN  
Mérida, Yucatán  
BALANZA DE COMPROBACIÓN  
ACUMULADA AL 30/09/2017



Descripción	Saldo Inicial		Movimientos		Neto del Mes	Saldo Final	
	Deudor	Acreeedor	Cargos	Abonos		Deudor	Acreeedor
2.1.1.9.47							
COOPERATIVA DE RESPONSABILIDAD LIMITADA (Convenio cobro de tarifas)							
SOCIEDAD COOPERATIVA DE RECOLECCIÓN DE BASURA Y SERVICIOS CORBASE", S.C. DE R.L. DE C.V. (Convenio cobro de tarifas)			\$22,678.00	\$22,678.00			
2.1.1.9.49							
PROMOTOR INMOBILIARIO VILLAGAR, S.A DE C.V.				\$1,097.00	\$1,097.00		\$1,097.00
2.1.2							
DOCUMENTOS COMERCIALES POR PAGAR A CORTO PLAZO							
2.1.3		\$10,756,626.48	\$8,067,469.86	\$8,067,469.86			\$10,756,626.48
2.1.3.1		\$10,756,626.48	\$8,067,469.86	\$8,067,469.86			\$10,756,626.48
2.1.3.1.2		\$10,756,626.48	\$8,067,469.86	\$8,067,469.86			\$10,756,626.48
2.1.4							
TÍTULOS Y VALORES DE LA DEUDA PÚBLICA INTERNA A CORTO PLAZO							
2.1.5		\$298,784.92		\$1,000.00	\$1,000.00		\$299,784.92
2.1.5.1		\$298,784.92		\$1,000.00	\$1,000.00		\$299,784.92
2.1.5.1.1		\$202,056.92		\$1,000.00	\$1,000.00		\$203,056.92
2.1.5.1.2		\$96,728.00					\$96,728.00
2.1.6		\$5,029,512.64	\$27,447,157.09	\$27,186,949.11	-\$260,207.98		\$4,769,304.66
2.1.6.1		\$1,815,301.25	\$920,999.81	\$997,084.50	\$76,084.69		\$1,891,385.94
2.1.6.1.1		\$1,734,201.25	\$920,999.81	\$997,084.50	\$76,084.69		\$1,810,285.94
2.1.6.1.2		\$81,100.00					\$81,100.00
2.1.6.1.3							
GARANTÍAS SOBRE ESPECTÁCULOS PUBLICOS							
2.1.6.4		\$3,214,211.39	\$26,526,157.28	\$26,189,864.61	-\$336,292.67		\$2,877,918.72
2.1.6.4.1		\$3,214,211.39	\$26,526,157.28	\$26,189,864.61	-\$336,292.67		\$2,877,918.72
2.1.6.4.2							
FONDO DE VIVIENDA							
2.1.7							
PROVISIONES A CORTO PLAZO							
2.1.9							
OTROS PASIVOS A CORTO PLAZO							
2.2		\$6,721,317,432.08	\$8,986,115.63	\$12,498,236.24	\$3,512,120.61		\$6,724,829,552.69
PASIVO NO CIRCULANTE							



MUNICIPIO DE MERIDA YUCATAN  
Mérida, Yucatán  
BALANZA DE COMPROBACIÓN  
ACUMULADA AL 30/09/2017



Descripción	Saldo Inicial		Movimientos			Saldo Final	
	Deudor	Acreedor	Cargos	Abonos	Neto del Mes	Deudor	Acreedor
2.2.1 CUENTAS POR PAGAR A LARGO PLAZO							
2.2.3 DEUDA PÚBLICA A LARGO PLAZO		\$115,633,735.02	\$8,067,469.86		-\$8,067,469.86		\$107,566,265.16
2.2.3.3 PRESTAMOS DE LA DEUDA INTERNA POR PAGAR A LARGO PLAZO		\$115,633,735.02	\$8,067,469.86		-\$8,067,469.86		\$107,566,265.16
2.2.3.3.1 PRESTAMOS DE LA DEUDA INTERNA POR PAGAR A LARGO PLAZO		\$115,633,735.02	\$8,067,469.86		-\$8,067,469.86		\$107,566,265.16
2.2.5 FONDOS Y BIENES DE TERCEROS EN GARANTIA Y/O EN ADMINISTRACIÓN A LARGO PLAZO	\$6,605,683,697.06		\$918,645.77	\$12,498,236.24	\$11,579,590.47		\$6,617,263,287.53
2.2.5.4 FONDOS DE FIDEICOMISOS, MANDATOS Y CONTRATOS ANALOGOS		\$6,605,683,697.06	\$918,645.77	\$12,498,236.24	\$11,579,590.47		\$6,617,263,287.53
2.2.5.4.1 PASIVO LABORAL PROYECTADO							
2.2.5.4.2 PASIVO LABORAL VALUACIÓN DEL FIDEICOMISO SIRJUM							
2.2.5.4.3 FIDEICOMISO SIRJUM							
2.2.5.4.4 APORTACIONES Y RETENCIONES DEL FIDEICOMISO SIRJUM		\$124,886,697.06	\$918,645.77	\$12,498,236.24	\$11,579,590.47		\$136,466,287.53
2.2.5.4.5 FIDEICOMISO FOVIM							
2.2.5.4.6 BENEFICIOS POST EMPLEO		\$6,480,797,000.00					\$6,480,797,000.00
3 HACIENDA PÚBLICA /PATRIMONIO		\$2,311,618,820.32	\$677,293,797.67	\$848,794,823.01	\$171,501,025.34		\$2,483,119,845.66
3.1 HACIENDA PÚBLICA/PATRIMONIO CONTRIBUIDO		\$468,329.15	\$101,445.00	\$282,000.00	\$180,555.00		\$648,884.15
3.1.1 APORTACIONES		\$468,329.15	\$101,445.00	\$282,000.00	\$180,555.00		\$648,884.15
3.1.1.1 BIENES MUEBLES		\$468,329.15	\$101,445.00	\$282,000.00	\$180,555.00		\$648,884.15
3.2 HACIENDA PÚBLICA/PATRIMONIO GENERADO		\$3,634,910,762.68	\$520,284,074.50	\$658,506,055.02	\$138,221,980.52		\$3,773,132,743.20
3.2.2 RESULTADO DE EJERCICIOS ANTERIORES		\$1,759,221,885.07	\$389,993,865.37	\$16,689,958.81	-\$373,303,906.56		\$1,385,917,978.51
3.2.2.1 RESULTADO DEL EJERCICIO ANTERIOR		\$589,937,905.45	\$47,368,744.08	\$5,402,077.40	-\$41,966,666.66		\$547,971,238.77
3.2.2.2 RESULTADO DE EJERCICIOS ANTERIORES		\$1,169,283,979.62	\$342,625,121.29	\$11,287,881.41	-\$331,337,239.88		\$837,946,739.74
3.2.3 REVALUOS		\$1,875,688,877.61	\$130,290,209.13	\$641,816,096.21	\$511,525,887.08		\$2,387,214,764.69
3.2.3.1 REVALUOS DE BIENES INMUEBLES		\$1,875,688,877.61	\$130,290,209.13	\$641,816,096.21	\$511,525,887.08		\$2,387,214,764.69
3.2.3.1.1 TERRENOS		\$899,203,871.71	\$28,559,721.75	\$189,618,438.16	\$161,058,716.41		\$1,060,262,588.12
3.2.3.1.2 VIVIENDAS		\$8,064,904.04	\$565,489.57	\$5,211,628.37	\$4,646,138.80		\$12,711,042.84
3.2.3.1.3 EDIFICIOS NO HABITACIONALES		\$547,994,920.88	\$36,214,476.35	\$263,358,790.09	\$227,144,313.74		\$775,139,234.62
3.2.3.1.4 OTROS BIENES INMUEBLES		\$420,425,180.98	\$64,950,521.46	\$183,627,239.59	\$118,676,718.13		\$539,101,899.11
3.3 EXCESO O INSUFICIENCIA EN LA ACTUALIZACION DE LA HACIENDA PU		-\$1,323,760,271.51	\$156,908,278.17	\$190,006,767.99	\$33,098,489.82		-\$1,290,661,781.69
3.3.2 RESULTADO POR TENENCIA DE ACTIVOS NO MONETARIOS		-\$1,323,760,271.51	\$156,908,278.17	\$190,006,767.99	\$33,098,489.82		-\$1,290,661,781.69
3.3.2.1 ACTIVOS FIJOS		\$5,283,427,089.99	\$156,908,278.17	\$181,939,298.13	\$25,031,019.96		\$5,308,458,109.95



MUNICIPIO DE MERIDA YUCATAN  
Mérida, Yucatán  
BALANZA DE COMPROBACIÓN  
ACUMULADA AL 30/09/2017



Descripción	Saldo Inicial		Movimientos			Saldo Final	
	Deudor	Acreedor	Cargos	Abonos	Neto del Mes	Deudor	Acreedor
3.3.2.2 OBLIGACIONES LABORALES		-\$5,577,141,000.00					-\$5,577,141,000.00
3.3.2.3 DEUDA PÚBLICA		-\$126,390,361.50		\$8,067,469.86	\$8,067,469.86		-\$118,322,891.64
3.3.2.3.2 INVERSION PÚBLICA PRODUCTIVA 29/11/2013 VT 25/09/2028		-\$126,390,361.50		\$8,067,469.86	\$8,067,469.86		-\$118,322,891.64
3.3.2.4 OTROS RESULTADOS INTEGRALES (ORI)		-\$903,656,000.00					-\$903,656,000.00
3.3.2.4.1 GANANCIAS Y PÉRDIDAS ACTUARIALES EN OBLIGACIONES		-\$903,656,000.00					-\$903,656,000.00
4 INGRESOS Y OTROS BENEFICIOS			\$853,781,270.15	\$3,246,922,945.66	\$2,393,141,675.51		\$2,393,141,675.51
4.1 INGRESOS DE GESTION			\$50,276,594.12	\$904,828,120.32	\$854,551,526.20		\$854,551,526.20
4.1.1 IMPUESTOS			\$47,985,664.32	\$715,396,091.94	\$667,410,427.62		\$667,410,427.62
4.1.1.1 IMPUESTOS SOBRE LOS INGRESOS			\$21,621.00	\$2,047,718.10	\$2,026,097.10		\$2,026,097.10
4.1.1.1.1 IMPUESTO SOBRE ESPECTACULOS Y DIVERSIONES PÚBLICAS			\$21,621.00	\$2,047,718.10	\$2,026,097.10		\$2,026,097.10
4.1.1.2 IMPUESTOS SOBRE EL PATRIMONIO			\$45,978,321.32	\$403,428,119.10	\$357,449,797.78		\$357,449,797.78
4.1.1.2.1 IMPUESTO PREDIAL			\$45,978,321.32	\$403,428,119.10	\$357,449,797.78		\$357,449,797.78
4.1.1.3 IMPUESTO SOBRE LA PRODUCCIÓN EL COMSUMO Y LAS TRANSACCIONES			\$1,963,539.00	\$291,812,812.00	\$289,849,273.00		\$289,849,273.00
4.1.1.3.1 IMPUESTO SOBRE ADQUISICION DE INMUEBLES			\$1,963,539.00	\$291,812,812.00	\$289,849,273.00		\$289,849,273.00
4.1.1.7 ACCESORIOS DE IMPUESTOS			\$22,183.00	\$18,107,442.74	\$18,085,259.74		\$18,085,259.74
4.1.1.7.1 ACTUALIZACION DE IMPUESTOS			\$5,569.00	\$3,793,214.01	\$3,787,645.01		\$3,787,645.01
4.1.1.7.2 RECARGOS DE IMPUESTOS			\$16,137.00	\$14,232,261.79	\$14,216,124.79		\$14,216,124.79
4.1.1.7.3 MULTAS DE IMPUESTOS				\$80,927.00	\$80,927.00		\$80,927.00
4.1.1.7.4 GASTOS DE EJECUCION DE IMPUESTOS			\$477.00	\$1,039.94	\$562.94		\$562.94
4.1.3 CONTRIBUCIONES DE MEJORAS							
4.1.3.1 CONTRIBUCIONES DE MEJORAS POR OBRAS PÚBLICAS							
4.1.3.1.1 EJERCICIO DE MEJORAS POR OBRAS							
4.1.3.1.2 EJERCICIOS ANTERIORES DE MEJORAS POR OBRAS							
4.1.4 DERECHOS			\$1,577,979.00	\$147,960,505.53	\$146,382,526.53		\$146,382,526.53
4.1.4.1 DERECHOS POR EL USO GOCE O APROVECHAMIENTO DE LOS BIENES DE DOMINIO PUBLICO DEL			\$671,233.00	\$19,864,013.04	\$19,192,780.04		\$19,192,780.04
4.1.4.1.1 POR USO DE LOCALES O PISO EN LOS MERCADOS ESPACIOS VIA O PARQUE PUBLICO			\$659,168.00	\$9,733,564.87	\$9,074,396.87		\$9,074,396.87
4.1.4.1.2 POR ENAJENACIONPOR USO Y EXPLOT. DE BIENES MUEBLES E INMUEB. DEL DOMINIO PUB. DEL MPIO.				\$1,992,731.81	\$1,992,731.81		\$1,992,731.81
4.1.4.1.3 OTORGAM.DE CONCES.P/USO MERCADOS MPALES.							



MUNICIPIO DE MERIDA YUCATAN  
Mérida, Yucatán  
BALANZA DE COMPROBACIÓN  
ACUMULADA AL 30/09/2017



Descripción	Saldo Inicial		Movimientos		Neto del Mes	Saldo Final	
	Deudor	Acreeedor	Cargos	Abonos		Deudor	Acreeedor
4.1.4.1.4			\$12,065.00	\$7,740,589.00	\$7,728,524.00		\$7,728,524.00
4.1.4.1.5				\$397,127.36	\$397,127.36		\$397,127.36
4.1.4.3			\$177,341.00	\$78,376,447.77	\$78,199,106.77		\$78,199,106.77
4.1.4.3.1			\$250.00	\$1,179,677.00	\$1,179,427.00		\$1,179,427.00
4.1.4.3.2				\$52,285,929.52	\$52,285,929.52		\$52,285,929.52
4.1.4.3.3							
4.1.4.3.5			\$1,080.00	\$3,309,811.00	\$3,308,731.00		\$3,308,731.00
4.1.4.3.6							
4.1.4.3.7				\$534,135.11	\$534,135.11		\$534,135.11
4.1.4.3.8				\$333,282.44	\$333,282.44		\$333,282.44
4.1.4.3.9			\$176,011.00	\$20,733,612.70	\$20,557,601.70		\$20,557,601.70
4.1.4.4			\$447,909.00	\$5,797,342.53	\$5,349,433.53		\$5,349,433.53
4.1.4.4.1			\$99,701.00	\$194,891.99	\$95,190.99		\$95,190.99
4.1.4.4.2			\$346,383.00	\$502,085.13	\$155,702.13		\$155,702.13
4.1.4.4.3			\$1,825.00	\$5,100,365.41	\$5,098,540.41		\$5,098,540.41
4.1.4.4.4							
4.1.4.9			\$281,496.00	\$43,922,702.19	\$43,641,206.19		\$43,641,206.19
4.1.4.9.1				\$1,006,043.00	\$1,006,043.00		\$1,006,043.00
4.1.4.9.2			\$280,496.00	\$27,879,275.53	\$27,598,779.53		\$27,598,779.53
4.1.4.9.3				\$3,056,718.00	\$3,056,718.00		\$3,056,718.00
4.1.4.9.4				\$234,846.98	\$234,846.98		\$234,846.98
4.1.4.9.5				\$43,274.16	\$43,274.16		\$43,274.16
4.1.4.9.6							
4.1.4.9.7			\$1,000.00	\$1,604,495.32	\$1,603,495.32		\$1,603,495.32
4.1.4.9.8				\$3,468,885.00	\$3,468,885.00		\$3,468,885.00
4.1.4.9.9				\$6,614,120.00	\$6,614,120.00		\$6,614,120.00



**MUNICIPIO DE MERIDA YUCATAN**  
**Mérida, Yucatán**  
**BALANZA DE COMPROBACIÓN**  
**ACUMULADA AL 30/09/2017**



Descripción	Saldo Inicial		Movimientos		Neto del Mes	Saldo Final	
	Deudor	Acreedor	Cargos	Abonos		Deudor	Acreedor
4.1.4.9.10							
4.1.4.9.11				\$15,044.20	\$15,044.20		\$15,044.20
4.1.5			\$685,343.45	\$31,786,780.75	\$31,101,437.30		\$31,101,437.30
4.1.5.1			\$176,668.34	\$22,871,996.83	\$22,695,328.49		\$22,695,328.49
4.1.5.1.1				\$274,836.00	\$274,836.00		\$274,836.00
4.1.5.1.2							
4.1.5.1.3							
4.1.5.1.4			\$176,668.34	\$22,597,160.83	\$22,420,492.49		\$22,420,492.49
4.1.5.1.5							
4.1.5.9			\$508,675.11	\$8,914,783.92	\$8,406,108.81		\$8,406,108.81
4.1.5.9.1			\$8,929.30	\$1,085,290.27	\$1,076,360.97		\$1,076,360.97
4.1.5.9.2			\$12,812.03	\$595,526.19	\$582,714.16		\$582,714.16
4.1.5.9.3			\$486,933.78	\$7,233,967.46	\$6,747,033.68		\$6,747,033.68
4.1.6			\$27,607.35	\$9,684,742.10	\$9,657,134.75		\$9,657,134.75
4.1.6.1			\$23,419.35	\$230,088.44	\$206,669.09		\$206,669.09
4.1.6.1.1			\$23,419.35	\$230,088.44	\$206,669.09		\$206,669.09
4.1.6.2			\$1.00	\$6,436,504.58	\$6,436,503.58		\$6,436,503.58
4.1.6.2.1			\$1.00	\$6,436,504.58	\$6,436,503.58		\$6,436,503.58
4.1.6.3				\$34,591.90	\$34,591.90		\$34,591.90
4.1.6.3.1				\$34,591.90	\$34,591.90		\$34,591.90
4.1.6.5							
4.1.6.6							



MUNICIPIO DE MERIDA YUCATAN  
Mérida, Yucatán  
BALANZA DE COMPROBACIÓN  
ACUMULADA AL 30/09/2017



Descripción	Saldo Inicial		Movimientos		Neto del Mes	Saldo Final	
	Deudor	Acreedor	Cargos	Abonos		Deudor	Acreedor
4.1.6.6.1							
4.1.6.8				\$25,710.30	\$25,710.30		\$25,710.30
4.1.6.8.1				\$1,286.17	\$1,286.17		\$1,286.17
4.1.6.8.4				\$24,424.13	\$24,424.13		\$24,424.13
4.1.6.9			\$4,187.00	\$2,957,846.88	\$2,953,659.88		\$2,953,659.88
4.1.6.9.1			\$4,187.00	\$2,120,849.53	\$2,116,662.53		\$2,116,662.53
4.1.6.9.2				\$836,997.35	\$836,997.35		\$836,997.35
4.2			\$786,340,154.29	\$2,264,362,106.26	\$1,478,021,951.97		\$1,478,021,951.97
4.2.1			\$786,340,154.29	\$2,264,362,106.26	\$1,478,021,951.97		\$1,478,021,951.97
4.2.1.1			\$784,001,904.29	\$1,663,679,019.78	\$879,677,115.49		\$879,677,115.49
4.2.1.1.1			\$784,001,904.29	\$1,663,679,019.78	\$879,677,115.49		\$879,677,115.49
4.2.1.2				\$523,420,040.00	\$523,420,040.00		\$523,420,040.00
4.2.1.2.1				\$523,420,040.00	\$523,420,040.00		\$523,420,040.00
4.2.1.3			\$2,338,250.00	\$77,263,046.48	\$74,924,796.48		\$74,924,796.48
4.2.1.3.1			\$2,338,250.00	\$77,263,046.48	\$74,924,796.48		\$74,924,796.48
4.2.2							
4.2.2.2							
4.2.2.2.1							
4.2.2.4							
4.2.2.4.1							
4.3			\$17,164,521.74	\$77,732,719.08	\$60,568,197.34		\$60,568,197.34
4.3.1			\$5.62	\$57,916,554.40	\$57,916,548.78		\$57,916,548.78
4.3.1.1			\$5.62	\$57,916,554.40	\$57,916,548.78		\$57,916,548.78
4.3.1.1.1			\$5.62	\$4,081,718.26	\$4,081,712.64		\$4,081,712.64
4.3.1.1.2				\$53,834,836.14	\$53,834,836.14		\$53,834,836.14
4.3.9			\$17,164,516.12	\$19,816,164.68	\$2,651,648.56		\$2,651,648.56
4.3.9.9			\$17,164,516.12	\$19,816,164.68	\$2,651,648.56		\$2,651,648.56
4.3.9.9.1			\$23,814.34	\$836,874.65	\$813,060.31		\$813,060.31
4.3.9.9.2			\$12,869.78	\$1,498,092.92	\$1,485,223.14		\$1,485,223.14
4.3.9.9.3				\$353,365.11	\$353,365.11		\$353,365.11





MUNICIPIO DE MERIDA YUCATAN  
Mérida, Yucatán  
BALANZA DE COMPROBACIÓN  
ACUMULADA AL 30/09/2017



Descripción	Saldo Inicial		Movimientos			Saldo Final	
	Deudor	Acreedor	Cargos	Abonos	Neto del Mes	Deudor	Acreedor
4.3.9.9.4 OTROS OTROS INGRESOS (GRAVAN 16% I.V.A)							
4.3.9.9.5 BENEFICIO FISCAL (ESTIMULO) POR DECRETO 5/12/2008			\$17,127,832.00	\$17,127,832.00			
5 GASTOS Y OTRAS PERDIDAS			\$2,077,834,473.89	\$20,273,203.13	\$2,057,561,270.76	\$2,057,561,270.76	
5.1 GASTOS DE FUNCIONAMIENTO			\$1,504,668,090.47	\$15,502,811.59	\$1,489,165,278.88	\$1,489,165,278.88	
5.1.1 SERVICIOS PERSONALES			\$775,130,867.71	\$13,426,912.37	\$761,703,955.34	\$761,703,955.34	
5.1.1.1 REMUNERACIONES AL PERSONAL DE CARÁCTER PERMANENTE			\$445,770,557.21	\$9,356,082.87	\$436,414,474.34	\$436,414,474.34	
5.1.1.1.1 DIETAS			\$15,130,527.50	\$70,485.50	\$15,060,042.00	\$15,060,042.00	
5.1.1.1.3 SUELDO BASE AL PERSONAL PERMANENTE			\$430,640,029.71	\$9,285,597.37	\$421,354,432.34	\$421,354,432.34	
5.1.1.2 REMUNERACIONES AL PERSONAL DE CARÁCTER TRANSITORIO			\$44,679,078.26	\$807,409.28	\$43,871,668.98	\$43,871,668.98	
5.1.1.2.1 HONORARIOS ASIMILABLES A SALARIO			\$35,282,435.76	\$531,234.80	\$34,751,200.96	\$34,751,200.96	
5.1.1.2.2 SUELDO EVENTUAL			\$9,060,080.06	\$268,401.48	\$8,791,678.58	\$8,791,678.58	
5.1.1.2.3 RETRIBUCIONES POR SERVICIOS DE CARÁCTER SOCIAL			\$336,562.44	\$7,773.00	\$328,789.44	\$328,789.44	
5.1.1.3 REMUNERACIONES ADICIONALES Y ESPECIALES			\$115,296,109.47	\$1,141,495.97	\$114,154,613.50	\$114,154,613.50	
5.1.1.3.1 PRIMA QUINQUENAL POR AÑOS DE SERVICIO EFECTIVOS PRESTADOS			\$12,451,837.16	\$278,611.35	\$12,173,225.81	\$12,173,225.81	
5.1.1.3.2 PRIMA VACACIONAL, DOMINICAL Y GRATIFICACION DE FIN DE AÑO			\$59,023,446.57	\$177,008.00	\$58,846,438.57	\$58,846,438.57	
5.1.1.3.4 COMPENSACION EXTRAORDINARIA			\$43,477,496.62	\$663,557.02	\$42,813,939.60	\$42,813,939.60	
5.1.1.3.7 GASTOS DE EJECUCION			\$343,329.12	\$22,319.60	\$321,009.52	\$321,009.52	
5.1.1.4 SEGURIDAD SOCIAL			\$57,790,485.20	\$1,915,509.64	\$55,874,975.56	\$55,874,975.56	
5.1.1.4.1 APORTACIONES DE SEGURIDAD SOCIAL			\$29,827,799.68	\$4,381.82	\$29,823,417.86	\$29,823,417.86	
5.1.1.4.2 APORTACIONES AL FONDO DE LA VIVIENDA			\$27,595,127.94	\$1,911,127.82	\$25,684,000.12	\$25,684,000.12	
5.1.1.4.4 APORTACIONES PARA SEGUROS			\$367,557.58		\$367,557.58	\$367,557.58	
5.1.1.5 OTRAS PRESTACIONES SOCIALES Y ECONÓMICAS			\$111,594,637.57	\$206,414.61	\$111,388,222.96	\$111,388,222.96	
5.1.1.5.1 CUOTAS AL FONDO DE AHORRO (FUNCIONARIOS Y JEFES)			\$6,254,125.80	\$26,387.29	\$6,227,738.51	\$6,227,738.51	
5.1.1.5.2 INDEMNIZACIONES			\$6,878,995.73	\$37,722.94	\$6,841,272.79	\$6,841,272.79	
5.1.1.5.4 VALES DE DESPESA			\$85,128,185.83	\$117,722.41	\$85,010,463.42	\$85,010,463.42	
5.1.1.5.9 OTRAS PRESTACIONES SOCIALES Y ECONOMICAS			\$13,333,330.21	\$24,581.97	\$13,308,748.24	\$13,308,748.24	
5.1.2 MATERIALES Y SUMINISTROS			\$154,640,997.36	\$1,012.18	\$154,639,985.18	\$154,639,985.18	
5.1.2.1 MATERIALES DE ADMINISTRACIÓN, EMISIÓN DE DOCUMENTOS Y ARTÍCULOS OFICIALES			\$8,492,120.42		\$8,492,120.42	\$8,492,120.42	
5.1.2.1.1 MATERIALES, ÚTILES Y EQUIPOS			\$2,263,022.42		\$2,263,022.42	\$2,263,022.42	



MUNICIPIO DE MERIDA YUCATAN  
Mérida, Yucatán  
BALANZA DE COMPROBACIÓN  
ACUMULADA AL 30/09/2017



Descripción	Saldo Inicial		Movimientos		Neto del Mes	Saldo Final	
	Deudor	Acreedor	Cargos	Abonos		Deudor	Acreedor
5.1.2.1.2 MENORES DE OFICINA MATERIALES Y ÚTILES DE IMPRESIÓN Y REPRODUCCION			\$699,684.21		\$699,684.21	\$699,684.21	
5.1.2.1.4 MATERIALES, ÚTILES Y EQUIPOS MENORES DE TECNOLOGÍAS DE LA INFORMACIÓN Y COMUNICACIONES			\$2,104,139.02		\$2,104,139.02	\$2,104,139.02	
5.1.2.1.5 MATERIAL IMPRESO E INFORMACIÓN DIGITAL			\$394,762.78		\$394,762.78	\$394,762.78	
5.1.2.1.6 MATERIAL DE LIMPIEZA			\$2,879,592.76		\$2,879,592.76	\$2,879,592.76	
5.1.2.1.7 MATERIALES Y ÚTILES DE ENSEÑANZA			\$150,712.78		\$150,712.78	\$150,712.78	
5.1.2.1.8 MATERIALES PARA EL REGISTRO E IDENTIFICACIÓN DE BIENES Y PERSONAS			\$206.45		\$206.45	\$206.45	
5.1.2.2 ALIMENTOS Y UTENSILIOS			\$16,720,154.09	\$475.18	\$16,719,678.91	\$16,719,678.91	
5.1.2.2.1 PRODUCTOS ALIMENTICIOS PARA PERSONAS			\$8,817,234.24	\$475.18	\$8,816,759.06	\$8,816,759.06	
5.1.2.2.2 PRODUCTOS ALIMENTICIOS PARA ANIMALES			\$7,719,842.31		\$7,719,842.31	\$7,719,842.31	
5.1.2.2.3 UTENSILIOS PARA EL SERVICIO DE ALIMENTOS			\$183,077.54		\$183,077.54	\$183,077.54	
5.1.2.4 MATERIALES Y ARTÍCULOS DE CONSTRUCCIÓN Y DE REPARACIÓN			\$62,058,362.55		\$62,058,362.55	\$62,058,362.55	
5.1.2.4.1 PRODUCTOS MINERALES NO METÁLICOS			\$13,993,218.46		\$13,993,218.46	\$13,993,218.46	
5.1.2.4.2 CEMENTO Y PRODUCTOS DE CONCRETO			\$5,513,329.33		\$5,513,329.33	\$5,513,329.33	
5.1.2.4.3 CAL, YESO Y PRODUCTOS DE YESO			\$236,726.95		\$236,726.95	\$236,726.95	
5.1.2.4.4 MADERA Y PRODUCTOS DE MADERA			\$549,624.77		\$549,624.77	\$549,624.77	
5.1.2.4.5 VIDRIO Y PRODUCTOS DE VIDRIO			\$8,877.72		\$8,877.72	\$8,877.72	
5.1.2.4.6 MATERIAL ELÉCTRICO Y ELECTRÓNICO			\$25,474,432.53		\$25,474,432.53	\$25,474,432.53	
5.1.2.4.7 ARTÍCULOS METÁLICOS PARA LA CONSTRUCCION			\$8,814,003.02		\$8,814,003.02	\$8,814,003.02	
5.1.2.4.8 MATERIALES COMPLEMENTARIOS			\$2,676,300.96		\$2,676,300.96	\$2,676,300.96	
5.1.2.4.9 OTROS MATERIALES Y ARTÍCULOS DE CONSTRUCCION Y REPARACION			\$4,791,848.81		\$4,791,848.81	\$4,791,848.81	
5.1.2.5 PRODUCTOS QUÍMICOS, FARMACÉUTICOS Y DE LABORATORIO			\$6,588,265.88		\$6,588,265.88	\$6,588,265.88	
5.1.2.5.1 PRODUCTOS QUÍMICOS BÁSICOS			\$457,458.97		\$457,458.97	\$457,458.97	
5.1.2.5.2 FERTILIZANTES, PESTICIDAS Y OTROS AGROQUÍMICOS			\$782,403.44		\$782,403.44	\$782,403.44	
5.1.2.5.3 MEDICINAS Y PRODUCTOS FARMACÉUTICOS			\$1,765,048.64		\$1,765,048.64	\$1,765,048.64	
5.1.2.5.4 MATERIALES, ACCESORIOS Y SUMINISTROS MEDICOS			\$995,604.34		\$995,604.34	\$995,604.34	
5.1.2.5.5 MATERIALES, ACCESORIOS Y SUMINISTROS DE LABORATORIO			\$100,490.39		\$100,490.39	\$100,490.39	
5.1.2.5.6 FIBRAS SINTÉTICAS, HULES, PLÁSTICOS Y DERIVADOS			\$2,013,602.67		\$2,013,602.67	\$2,013,602.67	
5.1.2.5.9 OTROS PRODUCTOS QUÍMICOS			\$473,657.43		\$473,657.43	\$473,657.43	
5.1.2.6 COMBUSTIBLES, LUBRICANTES Y			\$41,479,722.14		\$41,479,722.14	\$41,479,722.14	



MUNICIPIO DE MERIDA YUCATAN  
Mérida, Yucatán  
BALANZA DE COMPROBACIÓN  
ACUMULADA AL 30/09/2017



Descripción	Saldo Inicial		Movimientos		Neto del Mes	Saldo Final	
	Deudor	Acreeedor	Cargos	Abonos		Deudor	Acreeedor
5.1.2.6.1							
ADITIVOS							
COMBUSTIBLE			\$41,479,722.14		\$41,479,722.14	\$41,479,722.14	
5.1.2.7							
VESTUARIO, BLANCOS, PRENDAS DE			\$15,098,892.76	\$537.00	\$15,098,355.76	\$15,098,355.76	
PROTECCIÓN Y ARTÍCULOS DEPORTIVOS							
5.1.2.7.1							
VESTUARIO Y UNIFORMES			\$6,927,290.25	\$537.00	\$6,926,753.25	\$6,926,753.25	
5.1.2.7.2							
PRENDAS DE SEGURIDAD Y PROTECCIÓN			\$2,099,873.12		\$2,099,873.12	\$2,099,873.12	
PERSONAL							
5.1.2.7.3							
ARTÍCULOS DEPORTIVOS			\$5,702,266.35		\$5,702,266.35	\$5,702,266.35	
5.1.2.7.4							
PRODUCTOS TEXTILES			\$368,796.84		\$368,796.84	\$368,796.84	
5.1.2.7.5							
BLANCOS Y OTROS PRODUCTOS TEXTILES,			\$666.20		\$666.20	\$666.20	
EXCEPTO PRENDAS DE VESTIR							
5.1.2.8							
MATERIALES Y SUMINISTROS PARA							
SEGURIDAD							
5.1.2.8.2							
MATERIALES DE SEGURIDAD PÚBLICA							
5.1.2.8.3							
PRENDAS DE PROTECCIÓN PARA							
SEGURIDAD PÚBLICA Y NACIONAL							
5.1.2.9							
HERRAMIENTAS, REFACCIONES Y			\$4,203,479.52		\$4,203,479.52	\$4,203,479.52	
ACCESORIOS MENORES							
5.1.2.9.1							
HERRAMIENTAS MENORES			\$704,635.02		\$704,635.02	\$704,635.02	
5.1.2.9.2							
REFACCIONES Y ACCESORIOS MENORES			\$345,612.66		\$345,612.66	\$345,612.66	
DE EDIFICIOS							
5.1.2.9.3							
REFACCIONES Y ACCESORIOS MENORES			\$255,534.13		\$255,534.13	\$255,534.13	
DE MOB. Y EQUIPO DE ADMON.							
EDUCACIONAL Y RECREATIVO							
5.1.2.9.4							
REFACCIONES Y ACCESORIOS MENORES			\$419,220.47		\$419,220.47	\$419,220.47	
DE EQUIPO DE COMPUTO Y TECNOLOGÍAS							
DE INFORMACIÓN							
5.1.2.9.5							
REFACCIONES Y ACCESORIOS MENORES			\$16,565.71		\$16,565.71	\$16,565.71	
DE EQUIPO E INSTRUMENTAL MEDICO Y							
DE LABORATORIO							
5.1.2.9.6							
REFACCIONES Y ACCESORIOS MENORES			\$736,161.45		\$736,161.45	\$736,161.45	
DE EQUIPO DE TRANSPORTE							
5.1.2.9.7							
REFACCIONES Y ACCESORIOS MENORES							
DE EQUIPO DE DEFENSA Y SEGURIDAD							
5.1.2.9.8							
REFACCIONES Y ACCESORIOS MENORES			\$1,661,359.59		\$1,661,359.59	\$1,661,359.59	
DE MAQUINARIA Y OTROS EQUIPOS							
5.1.2.9.9							
REFACCIONES Y ACCESORIOS MENORES			\$64,390.49		\$64,390.49	\$64,390.49	
OTROS BIENES MUEBLES							
5.1.3							
SERVICIOS GENERALES			\$574,896,225.40	\$2,074,887.04	\$572,821,338.36	\$572,821,338.36	
5.1.3.1							
SERVICIOS BÁSICOS			\$178,312,695.16	\$208,265.01	\$178,104,430.15	\$178,104,430.15	
5.1.3.1.1							
SERVICIO DE ENERGÍA ELÉCTRICA			\$171,459,800.79	\$178,014.62	\$171,281,786.17	\$171,281,786.17	
5.1.3.1.3							
SERVICIO DE AGUA POTABLE			\$1,062,487.48	\$1,450.48	\$1,061,037.00	\$1,061,037.00	
5.1.3.1.4							
TELEFONÍA TRADICIONAL			\$1,311,462.35		\$1,311,462.35	\$1,311,462.35	



MUNICIPIO DE MERIDA YUCATAN  
Mérida, Yucatán  
BALANZA DE COMPROBACIÓN  
ACUMULADA AL 30/09/2017



Descripción	Saldo Inicial		Movimientos		Neto del Mes	Saldo Final	
	Deudor	Acreeedor	Cargos	Abonos		Deudor	Acreeedor
5.1.3.1.5	TELEFONÍA CELULAR		\$754,552.19	\$126.16	\$754,426.03	\$754,426.03	
5.1.3.1.6	SERVICIOS DE TELECOMUNICACIONES Y SATÉLITES		\$389,172.57		\$389,172.57	\$389,172.57	
5.1.3.1.7	SERVICIOS DE ACCESO DE INTERNET, REDES Y PROCESAMIENTO DE INFORMACIÓN		\$2,153,507.20	\$28,673.75	\$2,124,833.45	\$2,124,833.45	
5.1.3.1.8	SERVICIOS POSTALES Y TELEGRÁFICOS		\$1,181,712.58		\$1,181,712.58	\$1,181,712.58	
5.1.3.1.9	SERVICIOS INTEGRALES Y OTROS SERVICIOS						
5.1.3.2	SERVICIOS DE ARRENDAMIENTO		\$44,942,730.28		\$44,942,730.28	\$44,942,730.28	
5.1.3.2.2	ARRENDAMIENTO DE EDIFICIOS		\$20,398,007.45		\$20,398,007.45	\$20,398,007.45	
5.1.3.2.3	ARRENDAMIENTO DE MOBILIARIO Y EQUIPO DE ADMINISTRACIÓN, EDUCACIONAL Y RECREATIVO		\$819,618.93		\$819,618.93	\$819,618.93	
5.1.3.2.4	ARRENDAMIENTO DE EQUIPO E INSTRUMENTAL MEDICO Y DE LABORATORIO		\$41,760.00		\$41,760.00	\$41,760.00	
5.1.3.2.5	ARRENDAMIENTO DE EQUIPO DE TRANSPORTE		\$3,688,160.93		\$3,688,160.93	\$3,688,160.93	
5.1.3.2.6	ARRENDAMIENTO DE MAQUINARIA, OTROS EQUIPOS Y HERRAMIENTAS		\$1,775,523.32		\$1,775,523.32	\$1,775,523.32	
5.1.3.2.7	ARRENDAMIENTO DE ACTIVOS INTANGIBLES		\$301,559.56		\$301,559.56	\$301,559.56	
5.1.3.2.9	OTROS ARRENDAMIENTOS		\$17,918,100.09		\$17,918,100.09	\$17,918,100.09	
5.1.3.3	SERVICIOS PROFESIONALES, CIENTÍFICOS, TÉCNICOS Y OTROS SERVICIOS		\$98,712,459.93	\$1,656,919.64	\$97,055,540.29	\$97,055,540.29	
5.1.3.3.1	SERVICIOS LEGALES, DE CONTABILIDAD, AUDITORIA Y RELACIONADOS		\$22,741,545.11	\$74,936.08	\$22,666,609.03	\$22,666,609.03	
5.1.3.3.2	SERVICIOS DE DISEÑO, ARQUITECTURA, INGENIERIA Y ACTIVIDADES RELACIONADAS		\$9,617,544.55	\$638,814.80	\$8,978,729.75	\$8,978,729.75	
5.1.3.3.3	SERVICIOS DE CONSULTORIA ADMINISTRATIVA, PROCESOS, TECNICA Y EN TECNOLOGÍAS DE LA INFORMACIÓN		\$19,688,829.19	\$728,417.66	\$18,960,411.53	\$18,960,411.53	
5.1.3.3.4	SERVICIOS DE CAPACITACIÓN		\$4,337,279.42		\$4,337,279.42	\$4,337,279.42	
5.1.3.3.5	SERVICIOS DE INVESTIGACION CIENTIFICA Y DESARROLLO		\$2,156,627.76		\$2,156,627.76	\$2,156,627.76	
5.1.3.3.6	SERVICIOS DE APOYO ADMINISTRATIVO, TRADUCCION, FOTOCOPIADO E IMPRESIÓN		\$8,040,785.77		\$8,040,785.77	\$8,040,785.77	
5.1.3.3.7	SERVICIOS DE PROTECCION Y SEGURIDAD		\$713,353.60		\$713,353.60	\$713,353.60	
5.1.3.3.8	SERVICIO DE VIGILANCIA		\$13,731,547.77		\$13,731,547.77	\$13,731,547.77	
5.1.3.3.9	SERVICIOS PROFESIONALES, CIENTIFICOS Y TECNICOS INTEGRALES		\$17,684,946.76	\$214,751.10	\$17,470,195.66	\$17,470,195.66	
5.1.3.4	SERVICIOS FINANCIEROS, BANCARIOS Y COMERCIALES		\$12,303,720.41	\$4,104.58	\$12,299,615.83	\$12,299,615.83	
5.1.3.4.1	SERVICIOS FINANCIEROS Y BANCARIOS		\$3,750,861.02	\$3,563.29	\$3,747,297.73	\$3,747,297.73	



MUNICIPIO DE MERIDA YUCATAN  
Mérida, Yucatán  
BALANZA DE COMPROBACIÓN  
ACUMULADA AL 30/09/2017



	Descripción	Saldo Inicial		Movimientos		Neto del Mes	Saldo Final	
		Deudor	Acreedor	Cargos	Abonos		Deudor	Acreedor
5.1.3.4.2	SERVICIOS DE COBRANZA, INVESTIGACIÓN CREDITICIA Y SIMILAR							
5.1.3.4.3	SERVICIOS DE RECAUDACION, TRASLADO Y CUSTODIA DE VALORES			\$1,699,123.82	\$443.03	\$1,698,680.79	\$1,698,680.79	
5.1.3.4.4	SEGUROS DE RESPONSABILIDAD PATRIMONIAL Y FIANZAS							
5.1.3.4.5	SEGURO DE BIENES PATRIMONIALES			\$6,017,194.23		\$6,017,194.23	\$6,017,194.23	
5.1.3.4.6	ALMACENAJE, ENVASE Y EMBALAJE			\$329.00		\$329.00	\$329.00	
5.1.3.4.7	FLETES Y MANIOBRAS			\$480,643.43	\$98.26	\$480,545.17	\$480,545.17	
5.1.3.4.9	SERVICIOS FINANCIEROS, BANCARIOS Y COMERCIALES INTANGIBLES			\$355,568.91		\$355,568.91	\$355,568.91	
5.1.3.5	SERVICIOS DE INSTALACIÓN, REPARACIÓN, MANTENIMIENTO Y CONSERVACIÓN			\$166,780,069.50	\$46,690.03	\$166,733,379.47	\$166,733,379.47	
5.1.3.5.1	CONSERVACION Y MANTENIMIENTO MENOR DE INMUEBLES			\$62,072,724.59		\$62,072,724.59	\$62,072,724.59	
5.1.3.5.2	INSTALACION, REPARACION Y MANTTO. DE MOBILIARIO Y EQUIPO DE ADMON. EDUCACIONAL Y RECREATIVO			\$2,557,329.31		\$2,557,329.31	\$2,557,329.31	
5.1.3.5.3	INSTALACION, REPARACION Y MANTTO. DE EQUIPO DE COMPUTO Y TECNOLOGIA DE INFORMACIÓN			\$2,080,368.44		\$2,080,368.44	\$2,080,368.44	
5.1.3.5.4	INSTALACION, REPARACION Y MANTTO. DE EQUIPO E INSTRUMENTAL MEDICO Y DE LABORATORIO			\$52,107.20		\$52,107.20	\$52,107.20	
5.1.3.5.5	REPARACION Y MANTTO. DE EQUIPO DE TRANSPORTE			\$11,683,789.06	\$27,231.12	\$11,656,557.94	\$11,656,557.94	
5.1.3.5.6	REPARACION Y MANTTO. DE EQUIPO DE DEFENSA Y SEGURIDAD							
5.1.3.5.7	INSTALACION, REPARACION Y MANTTO. DE MAQUINARIA, OTROS EQUIPOS Y HERRAMIENTA			\$17,788,821.28	\$19,458.91	\$17,769,362.37	\$17,769,362.37	
5.1.3.5.8	SERVICIOS DE LIMPIEZA Y MANEJO DE DESECHOS			\$67,967,205.77		\$67,967,205.77	\$67,967,205.77	
5.1.3.5.9	SERVICIOS DE JARDINERIA Y FUMIGACION			\$2,577,723.85		\$2,577,723.85	\$2,577,723.85	
5.1.3.6	SERVICIOS DE COMUNICACIÓN SOCIAL Y PUBLICIDAD			\$40,155,290.00		\$40,155,290.00	\$40,155,290.00	
5.1.3.6.1	DIFUSIÓN POR RADIO, TELEVISION Y OTROS MEDIOS DE MENSAJE SOBRE PROGRAMAS Y ACTIVIDADES GUBERNAMENTALES			\$24,200,524.61		\$24,200,524.61	\$24,200,524.61	
5.1.3.6.2	DIFUSIÓN POR RADIO, TELEVISION Y OTROS MEDIOS DE MENSAJES COMERCIALES PARA PROMOVER LA VENTA DE BIENES O SERVICIOS			\$2,852,123.54		\$2,852,123.54	\$2,852,123.54	
5.1.3.6.3	SERVICIOS DE CREATIVIDAD,			\$350,684.61		\$350,684.61	\$350,684.61	



MUNICIPIO DE MERIDA YUCATAN  
Mérida, Yucatán  
BALANZA DE COMPROBACIÓN  
ACUMULADA AL 30/09/2017



Descripción	Saldo Inicial		Movimientos			Saldo Final	
	Deudor	Acreedor	Cargos	Abonos	Neto del Mes	Deudor	Acreedor
REPRODUCCIÓN Y PRODUCCIÓN DE PUBLICIDAD, EXCEPTO INTERNET							
5.1.3.6.4 SERVICIOS DE REVELADO DE FOTOGRAFIAS			\$4,204.03		\$4,204.03	\$4,204.03	
5.1.3.6.5 SERVICIOS DE LA INDUSTRIA FILMICA, DEL SONIDO Y DEL VIDEO			\$2,228,275.22		\$2,228,275.22	\$2,228,275.22	
5.1.3.6.6 SERVICIO DE CREACIÓN Y DIFUSIÓN DE CONTENIDO EXCLUSIVAMENTE A TRAVÉS DE INTERNET			\$8,484,523.51		\$8,484,523.51	\$8,484,523.51	
5.1.3.6.9 OTROS SERVICIOS DE INFORMACIÓN			\$2,034,954.48		\$2,034,954.48	\$2,034,954.48	
5.1.3.7 SERVICIOS DE TRASLADO Y VIÁTICOS			\$2,749,773.21	\$40,307.78	\$2,709,465.43	\$2,709,465.43	
5.1.3.7.1 PASAJES AÉREOS			\$1,622,024.09	\$40,276.78	\$1,581,747.31	\$1,581,747.31	
5.1.3.7.2 PASAJES TERRESTRES			\$129,655.15		\$129,655.15	\$129,655.15	
5.1.3.7.4 AUTOTRANSPORTE							
5.1.3.7.5 VIÁTICOS EN EL PAÍS			\$781,069.07	\$31.00	\$781,038.07	\$781,038.07	
5.1.3.7.6 VIÁTICOS EN EL EXTRANJERO			\$208,161.32		\$208,161.32	\$208,161.32	
5.1.3.7.8 SERVICIOS INTEGRALES DE TRASLADO Y VIÁTICOS							
5.1.3.7.9 OTROS SERVICIOS DE TRASLADO Y HOSPEDAJE			\$8,863.58		\$8,863.58	\$8,863.58	
5.1.3.8 SERVICIOS OFICIALES			\$26,100,136.47	\$118,600.00	\$25,981,536.47	\$25,981,536.47	
5.1.3.8.1 GASTOS DE CEREMONIA			\$4,390,426.06		\$4,390,426.06	\$4,390,426.06	
5.1.3.8.2 GASTOS DE ORDEN SOCIAL Y CULTURAL			\$20,582,937.89	\$118,600.00	\$20,464,337.89	\$20,464,337.89	
5.1.3.8.3 CONGRESOS Y CONVENCIONES			\$68,215.52		\$68,215.52	\$68,215.52	
5.1.3.8.4 EXPOSICIONES			\$1,058,557.00		\$1,058,557.00	\$1,058,557.00	
5.1.3.8.5 COORDINACION DE POLITICA COMUNITARIA							
5.1.3.9 OTROS SERVICIOS GENERALES			\$4,839,350.44		\$4,839,350.44	\$4,839,350.44	
5.1.3.9.1 SERVICIOS FUNERARIOS Y DE CEMENTERIOS			\$452,977.32		\$452,977.32	\$452,977.32	
5.1.3.9.2 IMPUESTOS Y DERECHOS			\$1,852,564.00		\$1,852,564.00	\$1,852,564.00	
5.1.3.9.4 SENTENCIAS Y RESOLUCIONES POR AUTORIDAD COMPETENTE			\$279,105.98		\$279,105.98	\$279,105.98	
5.1.3.9.5 PENAS, MULTAS, ACCESORIOS Y ACTUALIZACIONES			\$15,248.94		\$15,248.94	\$15,248.94	
5.1.3.9.6 OTROS GASTOS POR RESPONSABILIDADES			\$23,425.00		\$23,425.00	\$23,425.00	
5.1.3.9.9 OTROS SERVICIOS GENERALES			\$2,216,029.20		\$2,216,029.20	\$2,216,029.20	
5.2 TRANSFERENCIAS, ASIGNACIONES, SUBSIDIOS Y OTRAS AYUDAS			\$380,591,964.63	\$3,258,373.58	\$377,333,591.05	\$377,333,591.05	
5.2.1 TRANSFERENCIAS INTERNAS Y ASIGNACIONES AL SECTOR PÚBLICO			\$12,519,637.30	\$510,000.00	\$12,009,637.30	\$12,009,637.30	
5.2.1.2 TRANSFERENCIAS INTERNAS AL SECTOR PÚBLICO			\$12,519,637.30	\$510,000.00	\$12,009,637.30	\$12,009,637.30	
5.2.1.2.5 APOYOS A ORGANISMOS			\$12,009,637.30		\$12,009,637.30	\$12,009,637.30	



MUNICIPIO DE MERIDA YUCATAN  
Mérida, Yucatán  
BALANZA DE COMPROBACIÓN  
ACUMULADA AL 30/09/2017



Descripción	Saldo Inicial		Movimientos		Neto del Mes	Saldo Final	
	Deudor	Acreedor	Cargos	Abonos		Deudor	Acreedor
5.2.1.2.9	PARAMUNICIPALES TRANSFERENCIAS INTERNAS OTORGADAS A FIDEICOMISOS PÚBLICOS FINANCIEROS		\$510,000.00	\$510,000.00			
5.2.3	SUBSIDIOS Y SUBVENCIONES		\$76,091,063.59		\$76,091,063.59	\$76,091,063.59	
5.2.3.1	SUBSIDIOS		\$76,091,063.59		\$76,091,063.59	\$76,091,063.59	
5.2.3.1.1	SUBSIDIOS A LA PRODUCCIÓN						
5.2.3.1.2	SUBSIDIOS A LA DISTRIBUCION		\$44,509.20		\$44,509.20	\$44,509.20	
5.2.3.1.4	SUBSIDIOS A EMPRESAS RECOLECTORAS		\$71,009,496.39		\$71,009,496.39	\$71,009,496.39	
5.2.3.1.9	SUBSIDIO POR CARGA FISCAL		\$5,037,058.00		\$5,037,058.00	\$5,037,058.00	
5.2.4	AYUDAS SOCIALES		\$191,769,414.80	\$2,313,601.87	\$189,455,812.93	\$189,455,812.93	
5.2.4.1	AYUDAS SOCIALES A PERSONAS		\$155,243,599.70	\$2,309,301.87	\$152,934,297.83	\$152,934,297.83	
5.2.4.1.1	AYUDAS SOCIALES A PERSONAS		\$155,243,599.70	\$2,309,301.87	\$152,934,297.83	\$152,934,297.83	
5.2.4.2	BECAS		\$9,520,671.56		\$9,520,671.56	\$9,520,671.56	
5.2.4.2.2	BECAS		\$9,520,671.56		\$9,520,671.56	\$9,520,671.56	
5.2.4.3	AYUDAS SOCIALES A INSTITUCIONES		\$26,970,965.78	\$4,300.00	\$26,966,665.78	\$26,966,665.78	
5.2.4.3.3	AYUDAS SOCIALES A INSTITUCIONES DE ENSEÑANZA		\$9,311,765.63		\$9,311,765.63	\$9,311,765.63	
5.2.4.3.4	AYUDAS SOCIALES A ACTIVIDADES CIENTÍFICAS O ACADÉMICAS		\$9,670,980.84	\$1,500.00	\$9,669,480.84	\$9,669,480.84	
5.2.4.3.5	AYUDAS SOCIALES A INSTITUCIONES SIN FINES DE LUCRO		\$7,988,219.31	\$2,800.00	\$7,985,419.31	\$7,985,419.31	
5.2.4.4	AYUDAS SOCIALES POR DESASTRES NATURALES Y OTROS SINIESTROS		\$34,177.76		\$34,177.76	\$34,177.76	
5.2.4.4.8	AYUDAS POR DESASTRES NATURALES Y OTROS SINIESTROS		\$34,177.76		\$34,177.76	\$34,177.76	
5.2.5	PENSIONES Y JUBILACIONES		\$96,307,122.94	\$434,771.71	\$95,872,351.23	\$95,872,351.23	
5.2.5.1	PENSIONES		\$45,549,527.10	\$434,089.10	\$45,115,438.00	\$45,115,438.00	
5.2.5.1.1	PENSIONADOS		\$45,549,527.10	\$434,089.10	\$45,115,438.00	\$45,115,438.00	
5.2.5.2	JUBILACIONES		\$50,391,654.84	\$682.61	\$50,390,972.23	\$50,390,972.23	
5.2.5.2.2	JUBILADOS		\$50,391,654.84	\$682.61	\$50,390,972.23	\$50,390,972.23	
5.2.5.9	OTRAS PENSIONES Y JUBILACIONES		\$365,941.00		\$365,941.00	\$365,941.00	
5.2.5.9.9	OTRAS PENSIONES Y JUBILACIONES		\$365,941.00		\$365,941.00	\$365,941.00	
5.2.8	DONATIVOS		\$3,904,726.00		\$3,904,726.00	\$3,904,726.00	
5.2.8.1	DONATIVOS A INSTITUCIONES SIN FINES DE LUCRO		\$3,904,726.00		\$3,904,726.00	\$3,904,726.00	
5.2.8.1.1	DONATIVOS A INSTITUCIONES SIN FINES DE LUCRO		\$3,904,726.00		\$3,904,726.00	\$3,904,726.00	
5.4	INTERESES, COMISIONES Y OTROS GASTOS		\$8,905,837.82	\$621.52	\$8,905,216.30	\$8,905,216.30	



MUNICIPIO DE MERIDA YUCATAN  
Mérida, Yucatán  
BALANZA DE COMPROBACIÓN  
ACUMULADA AL 30/09/2017



Descripción	Saldo Inicial		Movimientos		Neto del Mes	Saldo Final	
	Deudor	Acreedor	Cargos	Abonos		Deudor	Acreedor
5.4.1 DE LA DEUDA PÚBLICA							
INTERESES DE LA DEUDA PÚBLICA			\$8,732,285.30		\$8,732,285.30	\$8,732,285.30	
5.4.1.1 INTERESES DE LA DEUDA PÚBLICA INTERNA			\$8,732,285.30		\$8,732,285.30	\$8,732,285.30	
5.4.1.1.2 INTERESES DE LA DEUDA CON INSTITUCIONES DE CRÉDITO			\$8,732,285.30		\$8,732,285.30	\$8,732,285.30	
5.4.2 COMISIONES DE LA DEUDA PÚBLICA			\$2,116.00	\$621.52	\$1,494.48	\$1,494.48	
5.4.2.1 COMISIONES DE LA DEUDA PÚBLICA INTERNA			\$2,116.00	\$621.52	\$1,494.48	\$1,494.48	
5.4.2.1.1 COMISIONES DE LA DEUDA PÚBLICA INTERNA			\$2,116.00	\$621.52	\$1,494.48	\$1,494.48	
5.4.3 GASTOS DE LA DEUDA PÚBLICA			\$171,436.52		\$171,436.52	\$171,436.52	
5.4.3.1 GASTOS DE LA DEUDA PÚBLICA INTERNA			\$171,436.52		\$171,436.52	\$171,436.52	
5.4.3.1.1 GASTOS DE LA DEUDA PÚBLICA INTERNA			\$171,436.52		\$171,436.52	\$171,436.52	
5.5 OTROS GASTOS Y PERDIDAS EXTRAORDINARIAS			\$50,467,806.38	\$647,210.73	\$49,820,595.65	\$49,820,595.65	
5.5.1 ESTIMACIONES, DEPRECIACIONES, DETERIOROS, OBSOLECENCIAS Y AMORTIZACIONES			\$43,389,068.49	\$647,210.73	\$42,741,857.76	\$42,741,857.76	
5.5.1.5 DEPRECIACION DE BIENES MUEBLES			\$41,877,533.33	\$330,488.98	\$41,547,044.35	\$41,547,044.35	
5.5.1.5.1 MOBILIARIO Y EQUIPO DE ADMINISTRACION			\$9,767,901.76	\$1,416.04	\$9,766,485.72	\$9,766,485.72	
5.5.1.5.2 MOBILIARIO Y EQUIPO EDUCACIONAL Y RECREATIVO			\$2,185,962.66	\$595.21	\$2,185,367.45	\$2,185,367.45	
5.5.1.5.3 EQUIPO E INSTRUMENTAL MEDICO Y DE LABORATORIO			\$2,456,235.44		\$2,456,235.44	\$2,456,235.44	
5.5.1.5.4 VEHICULOS Y EQUIPO DE TRANSPORTE			\$21,470,721.55	\$4,609.20	\$21,466,112.35	\$21,466,112.35	
5.5.1.5.5 EQUIPO DE DEFENSA Y SEGURIDAD			\$1,410,665.44		\$1,410,665.44	\$1,410,665.44	
5.5.1.5.6 MAQUINARIA, OTROS EQUIPOS Y HERRAMIENTAS			\$4,586,046.48	\$323,868.53	\$4,262,177.95	\$4,262,177.95	
5.5.1.6 DETERIORO DE LOS ACTIVOS BIOLOGICOS			\$166,122.18		\$166,122.18	\$166,122.18	
5.5.1.6.7 DETERIORO DE ACTIVOS BIOLOGICOS			\$166,122.18		\$166,122.18	\$166,122.18	
5.5.1.7 AMORTIZACION DE ACTIVOS INTANGIBLES			\$1,317,335.99	\$316,721.75	\$1,000,614.24	\$1,000,614.24	
5.5.1.7.9 AMORTIZACION DE ACTIVOS INTANGIBLES			\$1,317,335.99	\$316,721.75	\$1,000,614.24	\$1,000,614.24	
5.5.1.8 DISMINUCIÓN DE BIENES POR PÉRDIDA, OBSOLESCENCIA Y DETERIORO			\$28,076.99		\$28,076.99	\$28,076.99	
5.5.1.8.1 MOBILIARIO Y EQUIPO DE ADMINISTRACIÓN			\$21,661.00		\$21,661.00	\$21,661.00	
5.5.1.8.2 MOBILIARIO Y EQUIPO EDUCACIONAL Y RECREATIVO			\$1,566.00		\$1,566.00	\$1,566.00	
5.5.1.8.6 MAQUINARIA , OTROS EQUIPOS Y HERRAMIENTAS			\$4,849.99		\$4,849.99	\$4,849.99	
5.5.9 OTROS GASTOS			\$7,078,737.89		\$7,078,737.89	\$7,078,737.89	
5.5.9.9 OTROS GASTOS VARIOS			\$7,078,737.89		\$7,078,737.89	\$7,078,737.89	





**MUNICIPIO DE MERIDA YUCATAN**  
**Mérida, Yucatán**  
**BALANZA DE COMPROBACIÓN**  
**ACUMULADA AL 30/09/2017**



	Descripción	Saldo Inicial		Movimientos		Saldo Final	
		Deudor	Acreedor	Cargos	Abonos	Deudor	Acreedor
5.5.9.9.1	GASTOS Y COMISIONES FIDEICOMISOS			\$7,078,737.89		\$7,078,737.89	\$7,078,737.89
5.6	INVERSION PÚBLICA			\$133,200,774.59	\$864,185.71	\$132,336,588.88	\$132,336,588.88
5.6.1	INVERSION PÚBLICA NO CAPITALIZABLE			\$133,200,774.59	\$864,185.71	\$132,336,588.88	\$132,336,588.88
5.6.1.1	CONSTRUCCIONES EN BIENES NO CAPITALIZABLES			\$133,200,774.59	\$864,185.71	\$132,336,588.88	\$132,336,588.88
5.6.1.1.1	OBRA PUBLICA EN BIENES DE DOMINIO PUBLICO			\$133,200,774.59	\$864,185.71	\$132,336,588.88	\$132,336,588.88
6	CUENTAS DE CIERRE CONTABLE						
8	CUENTAS DE ORDEN PRESUPUESTARIAS			\$29,947,593,917.48	\$29,947,593,917.48		
8.1	LEY DE INGRESOS			\$11,826,314,898.74	\$11,826,314,898.74		
8.1.1	LEY DE INGRESOS ESTIMADA			\$3,136,712,736.00		\$3,136,712,736.00	\$3,136,712,736.00
8.1.1.0	INGRESOS DERIVADOS DE FINANCIAMIENTOS						
8.1.1.1	IMPUESTOS			\$805,905,215.00		\$805,905,215.00	\$805,905,215.00
8.1.1.1.1	IMPUESTOS SOBRE LOS INGRESOS			\$4,231,792.00		\$4,231,792.00	\$4,231,792.00
8.1.1.1.2	IMPUESTOS SOBRE LA PROPIEDAD			\$393,204,826.00		\$393,204,826.00	\$393,204,826.00
8.1.1.1.3	IMPUESTOS SOBRE LA PRODUCCIÓN EL CONSUMO Y LAS TRANSACCIONES			\$381,617,226.00		\$381,617,226.00	\$381,617,226.00
8.1.1.1.7	ACCESORIOS DE IMPUESTOS			\$26,851,371.00		\$26,851,371.00	\$26,851,371.00
8.1.1.1.9	IMPUESTOS NO COMPRENDIDOS EN LAS FRACCIONES DE LA LEY DE INGRESOS CAUSADOS EN EJERCICIOS FISCALES ANTERIORES						
8.1.1.3	CONTRIBUCIONES DE MEJORAS						
8.1.1.3.1	CONTRIBUCIÓN DE MEJORAS POR OBRAS PÚBLICAS						
8.1.1.3.9	CONTRIBUCIONES DE MEJORAS NO COMPRENDIDAS EN LAS FRACCIONES DE LA LEY DE INGRESOS CAUSADAS EN EJERCICIOS ANTERIORES						
8.1.1.4	DERECHOS			\$177,520,098.00		\$177,520,098.00	\$177,520,098.00
8.1.1.4.1	DERECHOS POR EL USO GOCE APROVECHAMIENTO O EXPLOTACIÓN DE BIENES DE DOMINIO PÚBLICO			\$22,765,491.00		\$22,765,491.00	\$22,765,491.00
8.1.1.4.3	DERECHOS POR PRESTACION DE SERVICIOS			\$102,712,713.00		\$102,712,713.00	\$102,712,713.00
8.1.1.4.4	OTROS DERECHOS			\$47,034,392.00		\$47,034,392.00	\$47,034,392.00
8.1.1.4.5	ACCESORIOS			\$5,007,502.00		\$5,007,502.00	\$5,007,502.00
8.1.1.4.9	DERECHOS NO COMPRENDIDAS EN LAS FRACCIONES DE LA LEY DE INGRESOS CAUSADAS EN EJERCICIOS ANTERIORES						
8.1.1.5	PRODUCTOS			\$25,462,084.00		\$25,462,084.00	\$25,462,084.00
8.1.1.5.1	PRODUCTOS DE TIPO CORRIENTE			\$25,462,084.00		\$25,462,084.00	\$25,462,084.00



MUNICIPIO DE MERIDA YUCATAN  
Mérida, Yucatán  
BALANZA DE COMPROBACIÓN  
ACUMULADA AL 30/09/2017



Descripción	Saldo Inicial		Movimientos		Neto del Mes	Saldo Final	
	Deudor	Acreedor	Cargos	Abonos		Deudor	Acreedor
8.1.1.5.9 PRODUCTOS NO COMPRENDIDAS EN LAS FRACCIONES DE LA LEY DE INGRESOS CAUSADAS EN EJERCICIOS ANTERIORES							
8.1.1.6 APROVECHAMIENTOS			\$11,554,812.00		\$11,554,812.00	\$11,554,812.00	
8.1.1.6.1 APROVECHAMIENTOS DE TIPO CORRIENTE			\$11,554,812.00		\$11,554,812.00	\$11,554,812.00	
8.1.1.6.9 APROVECHAMIENTOS NO COMPRENDIDAS EN LAS FRACCIONES DE LA LEY DE INGRESOS CAUSADAS EN EJERCICIOS ANTERIORES							
8.1.1.8 PARTICIPACIONES Y APORTACIONES			\$2,116,270,527.00		\$2,116,270,527.00	\$2,116,270,527.00	
8.1.1.8.1 PARTICIPACIONES			\$1,055,972,179.00		\$1,055,972,179.00	\$1,055,972,179.00	
8.1.1.8.2 APORTACIONES			\$710,298,348.00		\$710,298,348.00	\$710,298,348.00	
8.1.1.8.3 CONVENIOS			\$350,000,000.00		\$350,000,000.00	\$350,000,000.00	
8.1.1.9 TRANSFERENCIAS ASIGNACIONES SUBSIDIOS Y OTRAS AYUDAS							
8.1.1.9.4 AYUDAS SOCIALES							
8.1.2 LEY DE INGRESOS POR EJECUTAR			\$3,405,154,378.77	\$4,415,301,351.72	\$1,010,146,972.95		\$1,010,146,972.95
8.1.2.0 INGRESOS DERIVADOS DE FINANCIAMIENTOS							
8.1.2.1 IMPUESTOS			\$740,684,033.66	\$913,449,965.10	\$172,765,931.44		\$172,765,931.44
8.1.2.1.1 IMPUESTOS SOBRE LOS INGRESOS			\$2,806,366.00	\$4,435,056.00	\$1,628,690.00		\$1,628,690.00
8.1.2.1.2 IMPUESTOS SOBRE EL PATRIMONIO			\$416,888,413.81	\$476,195,180.55	\$59,306,766.74		\$59,306,766.74
8.1.2.1.3 IMPUESTOS SOBRE LA PRODUCCIÓN EL CONSUMO Y LAS TRANSACCIONES			\$297,666,275.00	\$404,804,495.00	\$107,138,220.00		\$107,138,220.00
8.1.2.1.7 ACCESORIOS			\$23,322,978.85	\$28,015,233.55	\$4,692,254.70		\$4,692,254.70
8.1.2.3 CONTRIBUCIONES DE MEJORAS							
8.1.2.3.1 CONTRIBUCIÓN DE MEJORAS POR OBRAS PÚBLICAS							
8.1.2.4 DERECHOS			\$153,788,054.87	\$198,258,787.60	\$44,470,732.73		\$44,470,732.73
8.1.2.4.1 DERECHOS POR EL USO GOCE APROVECHAMIENTO O EXPLOTACIÓN DE BIENES DE DOMINIO PÚBLICO			\$20,118,570.50	\$26,587,992.07	\$6,469,421.57		\$6,469,421.57
8.1.2.4.3 DERECHOS POR PRESTACION DE SERVICIOS			\$82,404,087.81	\$108,667,102.31	\$26,263,014.50		\$26,263,014.50
8.1.2.4.4 OTROS DERECHOS			\$45,434,105.01	\$56,011,107.71	\$10,577,002.70		\$10,577,002.70
8.1.2.4.5 ACCESORIOS			\$5,831,291.55	\$6,992,585.51	\$1,161,293.96		\$1,161,293.96
8.1.2.5 PRODUCTOS			\$33,125,700.34	\$37,487,909.91	\$4,362,209.57		\$4,362,209.57
8.1.2.5.1 PRODUCTOS DE TIPO CORRIENTE			\$33,125,700.34	\$37,487,909.91	\$4,362,209.57		\$4,362,209.57



**MUNICIPIO DE MERIDA YUCATAN**  
**Mérida, Yucatán**  
**BALANZA DE COMPROBACIÓN**  
**ACUMULADA AL 30/09/2017**



Descripción	Saldo Inicial		Movimientos			Saldo Final	
	Deudor	Acreedor	Cargos	Abonos	Neto del Mes	Deudor	Acreedor
8.1.2.6 APROVECHAMIENTOS			\$10,939,352.28	\$14,519,217.36	\$3,579,865.08		\$3,579,865.08
8.1.2.6.1 APROVECHAMIENTOS DE TIPO CORRIENTE			\$10,939,352.28	\$14,519,217.36	\$3,579,865.08		\$3,579,865.08
8.1.2.8 PARTICIPACIONES Y APORTACIONES			\$2,466,617,237.62	\$3,251,585,471.75	\$784,968,234.13		\$784,968,234.13
8.1.2.8.1 PARTICIPACIONES			\$1,712,160,504.85	\$1,951,723,543.46	\$239,563,038.61		\$239,563,038.61
8.1.2.8.2 APORTACIONES			\$523,420,040.00	\$727,091,873.00	\$203,671,833.00		\$203,671,833.00
8.1.2.8.3 CONVENIOS			\$231,036,692.77	\$572,770,055.29	\$341,733,362.52		\$341,733,362.52
8.1.2.9 TRANSFERENCIAS ASIGNACIONES							
8.1.2.9.4 SUBSIDIOS Y OTRAS AYUDAS							
8.1.2.9.4 AYUDAS SOCIALES							
8.1.3 MODIFICACIONES A LA LEY DE INGRESOS MODIFICADA			\$441,928,233.31	\$235,891,418.19	\$206,036,815.12	\$206,036,815.12	
8.1.3.0 INGRESOS DERIVADOS DE FINANCIAMIENTOS							
8.1.3.1 IMPUESTOS			\$59,529,551.78	\$25,258,407.72	\$34,271,144.06	\$34,271,144.06	
8.1.3.1.1 IMPUESTOS SOBRE LOS INGRESOS			\$181,643.00	\$758,647.90	-\$577,004.90	-\$577,004.90	
8.1.3.1.2 IMPUESTOS SOBRE EL PATRIMONIO			\$37,012,483.23	\$13,460,744.71	\$23,551,738.52	\$23,551,738.52	
8.1.3.1.3 IMPUESTOS SOBRE LA PRODUCCIÓN			\$21,193,405.00	\$5,823,138.00	\$15,370,267.00	\$15,370,267.00	
8.1.3.1.7 ACCESORIOS			\$1,142,020.55	\$5,215,877.11	-\$4,073,856.56	-\$4,073,856.56	
8.1.3.3 CONTRIBUCIONES DE MEJORAS							
8.1.3.3.1 CONTRIBUCIÓN DE MEJORAS POR OBRAS PÚBLICAS							
8.1.3.4 DERECHOS			\$19,160,710.60	\$5,827,549.34	\$13,333,161.26	\$13,333,161.26	
8.1.3.4.1 DERECHOS POR EL USO			\$3,151,268.07	\$254,557.46	\$2,896,710.61	\$2,896,710.61	
8.1.3.4.3 DERECHOS POR PRESTACION DE SERVICIOS			\$5,777,048.31	\$4,027,640.04	\$1,749,408.27	\$1,749,408.27	
8.1.3.4.4 OTROS DERECHOS			\$8,695,219.71	\$1,511,402.82	\$7,183,816.89	\$7,183,816.89	
8.1.3.4.5 ACCESORIOS			\$1,537,174.51	\$33,949.02	\$1,503,225.49	\$1,503,225.49	
8.1.3.5 PRODUCTOS			\$11,340,482.46	\$1,338,919.59	\$10,001,562.87	\$10,001,562.87	
8.1.3.5.1 PRODUCTOS DE TIPO CORRIENTE			\$11,340,482.46	\$1,338,919.59	\$10,001,562.87	\$10,001,562.87	
8.1.3.6 APROVECHAMIENTOS			\$2,936,798.01	\$1,254,610.18	\$1,682,187.83	\$1,682,187.83	
8.1.3.6.1 APROVECHAMIENTOS DE TIPO CORRIENTE			\$2,936,798.01	\$1,254,610.18	\$1,682,187.83	\$1,682,187.83	
8.1.3.8 PARTICIPACIONES Y APORTACIONES			\$348,960,690.46	\$202,211,931.36	\$146,748,759.10	\$146,748,759.10	
8.1.3.8.1 PARTICIPACIONES			\$111,749,460.17	\$48,481,485.07	\$63,267,975.10	\$63,267,975.10	
8.1.3.8.2 APORTACIONES			\$16,793,525.00		\$16,793,525.00	\$16,793,525.00	
8.1.3.8.3 CONVENIOS			\$220,417,705.29	\$153,730,446.29	\$66,687,259.00	\$66,687,259.00	
8.1.3.9 TRANSFERENCIAS							



**MUNICIPIO DE MERIDA YUCATAN**  
**Mérida, Yucatán**  
**BALANZA DE COMPROBACIÓN**  
**ACUMULADA AL 30/09/2017**



	Descripción	Saldo Inicial		Movimientos		Neto del Mes	Saldo Final	
		Deudor	Acreedor	Cargos	Abonos		Deudor	Acreedor
8.1.3.9.4	AYUDAS SOCIALES							
8.1.4	LEY DE INGRESOS DEVENGADA			\$4,005,876,705.62	\$4,005,905,805.62	\$29,100.00		\$29,100.00
8.1.4.0	INGRESOS DERIVADOS DE FINANCIAMIENTOS							
8.1.4.1	IMPUESTOS			\$763,440,824.26	\$763,440,824.26			
8.1.4.1.1	IMPUESTOS SOBRE LOS INGRESOS			\$2,069,339.10	\$2,069,339.10			
8.1.4.1.2	IMPUESTOS SOBRE EL PATRIMONIO			\$449,405,540.42	\$449,405,540.42			
8.1.4.1.3	IMPUESTOS SOBRE LA PRODUCCIÓN EL CONSUMO Y LAS TRANSACCIONES			\$293,837,001.00	\$293,837,001.00			
8.1.4.1.7	ACCESORIOS			\$18,128,943.74	\$18,128,943.74			
8.1.4.3	CONTRIBUCIONES DE MEJORAS							
8.1.4.3.1	CONTRIBUCIÓN DE MEJORAS POR OBRAS PÚBLICAS							
8.1.4.4	DERECHOS			\$149,538,484.53	\$149,538,484.53			
8.1.4.4.1	DERECHOS POR EL USO GOCE APROVECHAMIENTO O EXPLOTACIÓN DE BIENES DE DOMINIO PÚBLICO			\$20,535,246.04	\$20,535,246.04			
8.1.4.4.3	DERECHOS POR PRESTACION DE SERVICIOS			\$78,553,788.77	\$78,553,788.77			
8.1.4.4.4	OTROS DERECHOS			\$44,204,198.19	\$44,204,198.19			
8.1.4.4.5	ACCESORIOS			\$6,245,251.53	\$6,245,251.53			
8.1.4.5	PRODUCTOS			\$32,468,686.83	\$32,468,686.83			
8.1.4.5.1	PRODUCTOS DE TIPO CORRIENTE			\$32,468,686.83	\$32,468,686.83			
8.1.4.6	APROVECHAMIENTOS			\$9,712,349.45	\$9,712,349.45			
8.1.4.6.1	APROVECHAMIENTOS DE TIPO CORRIENTE			\$9,712,349.45	\$9,712,349.45			
8.1.4.8	PARTICIPACIONES Y APORTACIONES			\$3,050,716,360.55	\$3,050,745,460.55	\$29,100.00		\$29,100.00
8.1.4.8.1	PARTICIPACIONES			\$2,447,680,924.07	\$2,447,680,924.07			
8.1.4.8.2	APORTACIONES			\$523,420,040.00	\$523,420,040.00			
8.1.4.8.3	CONVENIOS			\$79,615,396.48	\$79,644,496.48	\$29,100.00		\$29,100.00
8.1.4.9	TRANSFERENCIAS ASIGNACIONES SUBSIDIOS Y OTRAS AYUDAS							
8.1.4.9.4	AYUDAS SOCIALES							
8.1.5	LEY DE INGRESOS RECAUDADA			\$836,642,845.04	\$3,169,216,323.21	\$2,332,573,478.17		\$2,332,573,478.17
8.1.5.0	INGRESOS DERIVADOS DE FINANCIAMIENTOS							
8.1.5.1	IMPUESTOS			\$48,015,198.32	\$715,425,625.94	\$667,410,427.62		\$667,410,427.62
8.1.5.1.1	IMPUESTOS SOBRE LOS INGRESOS			\$21,621.00	\$2,047,718.10	\$2,026,097.10		\$2,026,097.10
8.1.5.1.2	IMPUESTOS SOBRE EL PATRIMONIO			\$45,977,871.32	\$403,427,669.10	\$357,449,797.78		\$357,449,797.78
8.1.5.1.3	IMPUESTOS SOBRE LA PRODUCCIÓN EL CONSUMO Y LAS TRANSACCIONES			\$1,993,864.00	\$291,843,137.00	\$289,849,273.00		\$289,849,273.00



MUNICIPIO DE MERIDA YUCATAN  
Mérida, Yucatán  
BALANZA DE COMPROBACIÓN  
ACUMULADA AL 30/09/2017



Descripción	Saldo Inicial		Movimientos			Saldo Final	
	Deudor	Acreedor	Cargos	Abonos	Neto del Mes	Deudor	Acreedor
8.1.5.1.7 ACCESORIOS			\$21,842.00	\$18,107,101.74	\$18,085,259.74		\$18,085,259.74
8.1.5.3 CONTRIBUCIONES DE MEJORAS							
8.1.5.3.1 CONTRIBUCIÓN DE MEJORAS POR OBRAS PÚBLICAS							
8.1.5.4 DERECHOS			\$1,577,979.00	\$147,960,505.53	\$146,382,526.53		\$146,382,526.53
8.1.5.4.1 DERECHOS POR EL USO GOCE APROVECHAMIENTO O EXPLOTACIÓN DE BIENES DE DOMINIO PÚBLICO			\$671,233.00	\$19,864,013.04	\$19,192,780.04		\$19,192,780.04
8.1.5.4.3 DERECHOS POR PRESTACION DE SERVICIOS			\$177,341.00	\$78,376,447.77	\$78,199,106.77		\$78,199,106.77
8.1.5.4.4 OTROS DERECHOS			\$281,496.00	\$43,922,702.19	\$43,641,206.19		\$43,641,206.19
8.1.5.4.5 ACCESORIOS			\$447,909.00	\$5,797,342.53	\$5,349,433.53		\$5,349,433.53
8.1.5.5 PRODUCTOS			\$681,906.08	\$31,783,343.38	\$31,101,437.30		\$31,101,437.30
8.1.5.5.1 PRODUCTOS DE TIPO CORRIENTE			\$681,906.08	\$31,783,343.38	\$31,101,437.30		\$31,101,437.30
8.1.5.6 APROVECHAMIENTOS			\$27,607.35	\$9,684,742.10	\$9,657,134.75		\$9,657,134.75
8.1.5.6.1 APROVECHAMIENTOS DE TIPO CORRIENTE			\$27,607.35	\$9,684,742.10	\$9,657,134.75		\$9,657,134.75
8.1.5.8 PARTICIPACIONES Y APORTACIONES			\$786,340,154.29	\$2,264,362,106.26	\$1,478,021,951.97		\$1,478,021,951.97
8.1.5.8.1 PARTICIPACIONES			\$784,001,904.29	\$1,663,679,019.78	\$879,677,115.49		\$879,677,115.49
8.1.5.8.2 APORTACIONES				\$523,420,040.00	\$523,420,040.00		\$523,420,040.00
8.1.5.8.3 CONVENIOS			\$2,338,250.00	\$77,263,046.48	\$74,924,796.48		\$74,924,796.48
8.1.5.9 TRANSFERENCIAS ASIGNACIONES SUBSIDIOS Y OTRAS AYUDAS							
8.1.5.9.4 AYUDAS SOCIALES							
8.2 PRESUPUESTO DE EGRESOS		\$18,121,279,018.74	\$18,121,279,018.74				
8.2.1 PRESUPUESTO DE EGRESOS APROBADO				\$3,194,951,214.00	\$3,194,951,214.00		\$3,194,951,214.00
8.2.1.1 SERVICIOS PERSONALES				\$1,024,919,053.00	\$1,024,919,053.00		\$1,024,919,053.00
8.2.1.1.1 REMUNERACIONES AL PERSONAL DE CARÁCTER PERMANENTE				\$590,737,489.00	\$590,737,489.00		\$590,737,489.00
8.2.1.1.2 REMUNERACIONES AL PERSONAL DE CARÁCTER TRANSITORIO				\$60,170,793.00	\$60,170,793.00		\$60,170,793.00
8.2.1.1.3 REMUNERACIONES ADICIONALES Y ESPECIALES				\$141,504,724.00	\$141,504,724.00		\$141,504,724.00
8.2.1.1.4 SEGURIDAD SOCIAL				\$75,854,487.00	\$75,854,487.00		\$75,854,487.00
8.2.1.1.5 OTRAS PRESTACIONES SOCIALES Y ECONOMICAS				\$156,651,560.00	\$156,651,560.00		\$156,651,560.00
8.2.1.2 MATERIALES Y SUMINISTROS				\$185,379,736.00	\$185,379,736.00		\$185,379,736.00
8.2.1.2.1 MATERIALES DE ADMINISTRACION, EMISION DE DOCUMENTOS Y ARTÍCULOS OFICIALES				\$16,930,046.00	\$16,930,046.00		\$16,930,046.00
8.2.1.2.2 ALIMENTOS Y UTENSILIOS				\$18,696,975.00	\$18,696,975.00		\$18,696,975.00
8.2.1.2.4 MATERIALES Y ARTÍCULOS DE CONSTRUCCION Y DE REPARACION				\$61,409,070.00	\$61,409,070.00		\$61,409,070.00



MUNICIPIO DE MERIDA YUCATAN  
Mérida, Yucatán  
BALANZA DE COMPROBACIÓN  
ACUMULADA AL 30/09/2017



Descripción	Saldo Inicial		Movimientos			Saldo Final	
	Deudor	Acreedor	Cargos	Abonos	Neto del Mes	Deudor	Acreedor
8.2.1.2.5 PRODUCTOS QUÍMICOS, FARMACEUTICOS Y DE LABORATORIO				\$6,711,644.00	\$6,711,644.00		\$6,711,644.00
8.2.1.2.6 COMBUSTIBLES, LUBRICANTES Y ADITIVOS				\$62,132,330.00	\$62,132,330.00		\$62,132,330.00
8.2.1.2.7 VESTUARIO, BLANCOS, PRENDAS DE PROTECCION Y ARTÍCULOS DEPORTIVOS				\$14,881,589.00	\$14,881,589.00		\$14,881,589.00
8.2.1.2.8 MATERIALES Y SUMINISTROS PARA SEGURIDAD				\$9,280.00	\$9,280.00		\$9,280.00
8.2.1.2.9 HERRAMIENTAS, REFACCIONES Y ACCESORIOS MENORES				\$4,608,802.00	\$4,608,802.00		\$4,608,802.00
8.2.1.3 SERVICIOS GENERALES				\$728,713,561.00	\$728,713,561.00		\$728,713,561.00
8.2.1.3.1 SERVICIOS BÁSICOS				\$230,468,922.00	\$230,468,922.00		\$230,468,922.00
8.2.1.3.2 SERVICIOS DE ARRENDAMIENTO				\$43,963,883.00	\$43,963,883.00		\$43,963,883.00
8.2.1.3.3 SERVICIOS PROFESIONALES, CIENTIFICOS, TECNICOS Y OTROS SERVICIOS				\$111,147,666.00	\$111,147,666.00		\$111,147,666.00
8.2.1.3.4 SERVICIOS FINANCIEROS, BANCARIOS Y COMERCIALES				\$12,929,022.00	\$12,929,022.00		\$12,929,022.00
8.2.1.3.5 SERVICIOS DE INSTALACION, REPARACION, MANTENIMIENTO Y CONSERVACION				\$243,969,339.00	\$243,969,339.00		\$243,969,339.00
8.2.1.3.6 SERVICIOS DE COMUNICACIÓN SOCIAL Y PUBLICIDAD				\$50,026,028.00	\$50,026,028.00		\$50,026,028.00
8.2.1.3.7 SERVICIOS DE TRASLADO Y VIÁTICOS				\$4,986,706.00	\$4,986,706.00		\$4,986,706.00
8.2.1.3.8 SERVICIOS OFICIALES				\$29,223,478.00	\$29,223,478.00		\$29,223,478.00
8.2.1.3.9 OTROS SERVICIOS GENERALES				\$1,998,517.00	\$1,998,517.00		\$1,998,517.00
8.2.1.4 TRANSFERENCIAS, ASIGNACIONES, SUBSIDIOS Y OTRAS AYUDAS				\$434,584,101.00	\$434,584,101.00		\$434,584,101.00
8.2.1.4.1 TRANSFERENCIAS INTERNAS Y ASIGNACIONES AL SECTOR PÚBLICO				\$13,640,000.00	\$13,640,000.00		\$13,640,000.00
8.2.1.4.3 SUBSIDIOS Y SUBVENCIONES				\$103,282,095.00	\$103,282,095.00		\$103,282,095.00
8.2.1.4.4 AYUDAS SOCIALES				\$190,696,194.00	\$190,696,194.00		\$190,696,194.00
8.2.1.4.5 PENSIONES Y JUBILACIONES				\$123,365,812.00	\$123,365,812.00		\$123,365,812.00
8.2.1.4.8 DONATIVOS				\$3,600,000.00	\$3,600,000.00		\$3,600,000.00
8.2.1.5 BIENES MUEBLES, INMUEBLES E INTANGIBLES				\$78,719,702.00	\$78,719,702.00		\$78,719,702.00
8.2.1.5.1 MOBILIARIO Y EQUIPO DE ADMINISTRACION				\$15,044,835.00	\$15,044,835.00		\$15,044,835.00
8.2.1.5.2 MOBILIARIO Y EQUIPO EDUCACIONAL Y RECREATIVO				\$15,000.00	\$15,000.00		\$15,000.00
8.2.1.5.3 EQUIPO E INSTRUMENTAL MEDICO Y DE LABORATORIO							
8.2.1.5.4 VEHICULOS Y EQUIPOS DE TRANSPORTE				\$21,119,866.00	\$21,119,866.00		\$21,119,866.00
8.2.1.5.5 EQUIPO DE DEFENSA Y SEGURIDAD							
8.2.1.5.6 MAQUINARIA, OTROS EQUIPOS Y				\$42,282,044.00	\$42,282,044.00		\$42,282,044.00



**MUNICIPIO DE MERIDA YUCATAN**  
**Mérida, Yucatán**  
**BALANZA DE COMPROBACIÓN**  
**ACUMULADA AL 30/09/2017**



Descripción	Saldo Inicial		Movimientos		Neto del Mes	Saldo Final	
	Deudor	Acreedor	Cargos	Abonos		Deudor	Acreedor
8.2.1.5.7 HERRAMIENTAS							
8.2.1.5.7 ACTIVOS BIOLÓGICOS				\$257,957.00	\$257,957.00		\$257,957.00
8.2.1.5.8 BIENES INMUEBLES							
8.2.1.5.9 ACTIVOS INTANGIBLES							
8.2.1.6 INVERSIÓN PÚBLICA				\$648,905,137.00	\$648,905,137.00		\$648,905,137.00
8.2.1.6.1 OBRA PÚBLICA EN BIENES DE DOMINIO PÚBLICO				\$648,905,137.00	\$648,905,137.00		\$648,905,137.00
8.2.1.6.2 OBRA PÚBLICA EN BIENES PROPIOS							
8.2.1.7 INVERSIONES FINANCIERAS Y OTRAS PROVISIONES				\$72,383,673.00	\$72,383,673.00		\$72,383,673.00
8.2.1.7.5 INVERSIONES EN FIDEICOMISOS, MANDATOS Y OTROS ANÁLOGOS				\$35,692,592.00	\$35,692,592.00		\$35,692,592.00
8.2.1.7.9 PROVISIONES PARA CONTINGENCIAS Y OTRAS EROGACIONES ESPECIALES				\$36,691,081.00	\$36,691,081.00		\$36,691,081.00
8.2.1.9 DEUDA PÚBLICA				\$21,346,251.00	\$21,346,251.00		\$21,346,251.00
8.2.1.9.1 AMORTIZACIÓN DE LA DEUDA PÚBLICA				\$10,756,632.00	\$10,756,632.00		\$10,756,632.00
8.2.1.9.2 INTERESES DE LA DEUDA PÚBLICA				\$9,716,819.00	\$9,716,819.00		\$9,716,819.00
8.2.1.9.3 COMISIONES DE LA DEUDA PÚBLICA				\$372,800.00	\$372,800.00		\$372,800.00
8.2.1.9.4 GASTOS DE LA DEUDA PÚBLICA				\$500,000.00	\$500,000.00		\$500,000.00
8.2.1.9.9 ADEUDOS DE EJERCICIOS FISCALES ANTERIORES (ADEFAS)							
8.2.2 PRESUPUESTO DE EGRESOS POR EJERCER		\$6,038,178,668.11	\$5,049,029,570.59		\$989,149,097.52	\$989,149,097.52	
8.2.2.1 SERVICIOS PERSONALES		\$1,151,819,766.02	\$1,130,097,247.92		\$21,722,518.10	\$21,722,518.10	
8.2.2.1.1 REMUNERACIONES AL PERSONAL DE CARÁCTER PERMANENTE		\$640,155,181.93	\$641,358,259.38		-\$1,203,077.45	-\$1,203,077.45	
8.2.2.1.2 REMUNERACIONES AL PERSONAL DE CARÁCTER TRANSITORIO		\$79,872,396.44	\$80,154,641.95		-\$282,245.51	-\$282,245.51	
8.2.2.1.3 REMUNERACIONES ADICIONALES Y ESPECIALES		\$176,092,670.96	\$162,675,750.00		\$13,416,920.96	\$13,416,920.96	
8.2.2.1.4 SEGURIDAD SOCIAL		\$76,368,453.20	\$78,357,028.75		-\$1,988,575.55	-\$1,988,575.55	
8.2.2.1.5 OTRAS PRESTACIONES SOCIALES Y ECONÓMICAS		\$179,331,063.49	\$167,551,567.84		\$11,779,495.65	\$11,779,495.65	
8.2.2.2 MATERIALES Y SUMINISTROS		\$363,820,956.15	\$283,487,204.74		\$80,333,751.41	\$80,333,751.41	
8.2.2.2.1 MATERIALES DE ADMINISTRACIÓN, EMISIÓN DE DOCUMENTOS Y ARTÍCULOS OFICIALES		\$23,579,602.96	\$21,145,436.63		\$2,434,166.33	\$2,434,166.33	
8.2.2.2.2 ALIMENTOS Y UTENSILIOS		\$33,319,343.54	\$27,921,705.93		\$5,397,637.61	\$5,397,637.61	
8.2.2.2.4 MATERIALES Y ARTÍCULOS DE CONSTRUCCIÓN Y DE REPARACIÓN		\$178,169,302.40	\$131,533,967.52		\$46,635,334.88	\$46,635,334.88	
8.2.2.2.5 PRODUCTOS QUÍMICOS, FARMACÉUTICOS Y DE LABORATORIO		\$13,267,052.93	\$11,016,997.74		\$2,250,055.19	\$2,250,055.19	
8.2.2.2.6 COMBUSTIBLES, LUBRICANTES Y ADITIVOS		\$69,500,863.00	\$52,528,929.90		\$16,971,933.10	\$16,971,933.10	
8.2.2.2.7 VESTUARIO, BLANCOS, PRENDAS DE		\$28,063,423.00	\$25,507,984.54		\$2,555,438.46	\$2,555,438.46	



MUNICIPIO DE MERIDA YUCATAN  
Mérida, Yucatán  
BALANZA DE COMPROBACIÓN  
ACUMULADA AL 30/09/2017



Descripción	Saldo Inicial		Movimientos			Saldo Final	
	Deudor	Acreedor	Cargos	Abonos	Neto del Mes	Deudor	Acreedor
8.2.2.2.8 PROTECCION Y ARTÍCULOS DEPORTIVOS MATERIALES Y SUMINISTROS PARA SEGURIDAD			\$2,332,036.00	\$27,033.00	\$2,305,003.00	\$2,305,003.00	
8.2.2.2.9 HERRAMIENTAS, REFACCIONES Y ACCESORIOS MENORES			\$15,589,332.32	\$13,805,149.48	\$1,784,182.84	\$1,784,182.84	
8.2.2.3 SERVICIOS GENERALES			\$1,206,697,588.91	\$991,302,590.02	\$215,394,998.89	\$215,394,998.89	
8.2.2.3.1 SERVICIOS BÁSICOS			\$252,973,019.85	\$192,139,893.34	\$60,833,126.51	\$60,833,126.51	
8.2.2.3.2 SERVICIOS DE ARRENDAMIENTO			\$75,914,478.08	\$71,118,826.05	\$4,795,652.03	\$4,795,652.03	
8.2.2.3.3 SERVICIOS PROFESIONALES, CIENTIFICOS, TECNICOS Y OTROS SERVICIOS			\$256,402,745.31	\$212,207,381.60	\$44,195,363.71	\$44,195,363.71	
8.2.2.3.4 SERVICIOS FINANCIEROS, BANCARIOS Y COMERCIALES			\$15,883,364.58	\$14,886,812.39	\$996,552.19	\$996,552.19	
8.2.2.3.5 SERVICIOS DE INSTALACION, REPARACION, MANTENIMIENTO Y CONSERVACION			\$436,029,402.48	\$364,447,058.70	\$71,582,343.78	\$71,582,343.78	
8.2.2.3.6 SERVICIOS DE COMUNICACIÓN SOCIAL Y PUBLICIDAD			\$68,776,021.00	\$59,860,554.17	\$8,915,466.83	\$8,915,466.83	
8.2.2.3.7 SERVICIOS DE TRASLADO Y VIÁTICOS			\$10,121,762.78	\$8,993,054.21	\$1,128,708.57	\$1,128,708.57	
8.2.2.3.8 SERVICIOS OFICIALES			\$77,521,362.83	\$55,084,016.12	\$22,437,346.71	\$22,437,346.71	
8.2.2.3.9 OTROS SERVICIOS GENERALES			\$13,075,432.00	\$12,564,993.44	\$510,438.56	\$510,438.56	
8.2.2.4 TRANSFERENCIAS, ASIGNACIONES, SUBSIDIOS Y OTRAS AYUDAS			\$820,816,220.82	\$680,762,395.53	\$140,053,825.29	\$140,053,825.29	
8.2.2.4.1 TRANSFERENCIAS INTERNAS Y ASIGNACIONES AL SECTOR PÚBLICO			\$22,030,373.00	\$19,392,774.30	\$2,637,598.70	\$2,637,598.70	
8.2.2.4.3 SUBSIDIOS Y SUBVENCIONES			\$123,263,285.00	\$95,189,096.59	\$28,074,188.41	\$28,074,188.41	
8.2.2.4.4 AYUDAS SOCIALES			\$545,284,075.11	\$463,735,735.81	\$81,548,339.30	\$81,548,339.30	
8.2.2.4.5 PENSIONES Y JUBILACIONES			\$123,820,487.71	\$97,436,788.83	\$26,383,698.88	\$26,383,698.88	
8.2.2.4.8 DONATIVOS			\$6,418,000.00	\$5,008,000.00	\$1,410,000.00	\$1,410,000.00	
8.2.2.5 BIENES MUEBLES, INMUEBLES E INTANGIBLES			\$366,090,249.58	\$317,471,778.78	\$48,618,470.80	\$48,618,470.80	
8.2.2.5.1 MOBILIARIO Y EQUIPO DE ADMINISTRACION			\$187,732,289.34	\$168,144,588.85	\$19,587,700.49	\$19,587,700.49	
8.2.2.5.2 MOBILIARIO Y EQUIPO EDUCACIONAL Y RECREATIVO			\$9,027,625.01	\$4,613,094.10	\$4,414,530.91	\$4,414,530.91	
8.2.2.5.3 EQUIPO E INSTRUMENTAL MEDICO Y DE LABORATORIO			\$440,059.00	\$76,420.67	\$363,638.33	\$363,638.33	
8.2.2.5.4 VEHICULOS Y EQUIPOS DE TRANSPORTE			\$65,644,664.00	\$53,843,276.03	\$11,801,387.97	\$11,801,387.97	
8.2.2.5.5 EQUIPO DE DEFENSA Y SEGURIDAD			\$1,485,452.00	\$5,452.00	\$1,480,000.00	\$1,480,000.00	
8.2.2.5.6 MAQUINARIA, OTROS EQUIPOS Y HERRAMIENTAS			\$95,195,373.23	\$88,157,078.61	\$7,038,294.62	\$7,038,294.62	
8.2.2.5.7 ACTIVOS BIOLÓGICOS			\$842,957.00	\$727,957.00	\$115,000.00	\$115,000.00	
8.2.2.5.8 BIENES INMUEBLES			\$1,000,000.00	\$1,000,000.00			
8.2.2.5.9 ACTIVOS INTANGIBLES			\$4,721,830.00	\$903,911.52	\$3,817,918.48	\$3,817,918.48	





MUNICIPIO DE MERIDA YUCATAN  
Mérida, Yucatán  
BALANZA DE COMPROBACIÓN  
ACUMULADA AL 30/09/2017



Descripción	Saldo Inicial		Movimientos			Saldo Final	
	Deudor	Acreedor	Cargos	Abonos	Neto del Mes	Deudor	Acreedor
8.2.2.6	INVERSION PÚBLICA		\$2,000,836,204.76	\$1,536,464,780.87	\$464,371,423.89	\$464,371,423.89	
8.2.2.6.1	OBRA PÚBLICA EN BIENES DE DOMINIO PUBLICO		\$1,991,175,992.36	\$1,526,804,875.03	\$464,371,117.33	\$464,371,117.33	
8.2.2.6.2	OBRA PUBLICA EN BIENES PROPIOS		\$9,660,212.40	\$9,659,905.84	\$306.56	\$306.56	
8.2.2.7	INVERSIONES FINANCIERAS Y OTRAS PROVISIONES		\$73,366,525.23	\$56,022,465.33	\$17,344,059.90	\$17,344,059.90	
8.2.2.7.5	INVERSIONES EN FIDEICOMISOS, MANDATOS Y OTROS ANÁLOGOS		\$36,175,444.23	\$38,290,748.33	-\$2,115,304.10	-\$2,115,304.10	
8.2.2.7.9	PROVISIONES PARA CONTINGENCIAS Y OTRAS EROGACIONES ESPECIALES		\$37,191,081.00	\$17,731,717.00	\$19,459,364.00	\$19,459,364.00	
8.2.2.9	DEUDA PÚBLICA		\$54,731,156.64	\$53,421,107.40	\$1,310,049.24	\$1,310,049.24	
8.2.2.9.1	AMORTIZACIÓN DE LA DEUDA PÚBLICA		\$10,756,633.46	\$10,756,632.00	\$1.46	\$1.46	
8.2.2.9.2	INTERESES DE LA DEUDA PÚBLICA		\$11,875,610.00	\$11,080,814.30	\$794,795.70	\$794,795.70	
8.2.2.9.3	COMISIONES DE LA DEUDA PÚBLICA		\$405,222.04	\$372,800.00	\$32,422.04	\$32,422.04	
8.2.2.9.4	GASTOS DE LA DEUDA PÚBLICA		\$905,000.00	\$727,936.52	\$177,063.48	\$177,063.48	
8.2.2.9.9	ADEUDOS DE EJERCICIOS FISCALES ANTERIORES (ADEFAS)		\$30,788,691.14	\$30,482,924.58	\$305,766.56	\$305,766.56	
8.2.3	MODIFICACIONES AL PRESUPUESTO DE EGRESOS APROBADO	\$1,651,898,355.00		\$2,558,982,524.00	\$907,084,169.00		\$907,084,169.00
8.2.3.1	SERVICIOS PERSONALES		\$68,445,862.00	\$72,753,458.00	\$4,307,596.00		\$4,307,596.00
8.2.3.1.1	REMUNERACIONES AL PERSONAL DE CARÁCTER PERMANENTE		\$22,306,415.00	\$20,437,897.00	-\$1,868,518.00		-\$1,868,518.00
8.2.3.1.2	REMUNERACIONES AL PERSONAL DE CARÁCTER TRANSITORIO		\$6,865,633.00	\$6,519,390.00	-\$346,243.00		-\$346,243.00
8.2.3.1.3	REMUNERACIONES ADICIONALES Y ESPECIALES		\$25,227,268.00	\$32,950,895.00	\$7,723,627.00		\$7,723,627.00
8.2.3.1.4	SEGURIDAD SOCIAL		\$12,298.00	\$145,090.00	\$132,792.00		\$132,792.00
8.2.3.1.5	OTRAS PRESTACIONES SOCIALES Y ECONOMICAS		\$14,034,248.00	\$12,700,186.00	-\$1,334,062.00		-\$1,334,062.00
8.2.3.2	MATERIALES Y SUMINISTROS		\$115,009,233.00	\$178,424,546.00	\$63,415,313.00		\$63,415,313.00
8.2.3.2.1	MATERIALES DE ADMINISTRACION, EMISION DE DOCUMENTOS Y ARTÍCULOS OFICIALES		\$12,000,675.00	\$6,647,296.00	-\$5,353,379.00		-\$5,353,379.00
8.2.3.2.2	ALIMENTOS Y UTENSILIOS		\$10,290,503.00	\$14,616,046.00	\$4,325,543.00		\$4,325,543.00
8.2.3.2.4	MATERIALES Y ARTÍCULOS DE CONSTRUCCION Y DE REPARACION		\$58,376,874.00	\$116,758,696.00	\$58,381,822.00		\$58,381,822.00
8.2.3.2.5	PRODUCTOS QUÍMICOS, FARMACEUTICOS Y DE LABORATORIO		\$3,788,418.00	\$6,555,257.00	\$2,766,839.00		\$2,766,839.00
8.2.3.2.6	COMBUSTIBLES, LUBRICANTES Y ADITIVOS		\$10,838,904.00	\$7,368,533.00	-\$3,470,371.00		-\$3,470,371.00
8.2.3.2.7	VESTUARIO, BLANCOS, PRENDAS DE PROTECCION Y ARTÍCULOS DEPORTIVOS		\$10,274,123.00	\$13,181,003.00	\$2,906,880.00		\$2,906,880.00
8.2.3.2.8	MATERIALES Y SUMINISTROS PARA SEGURIDAD		\$27,033.00	\$2,322,756.00	\$2,295,723.00		\$2,295,723.00
8.2.3.2.9	HERRAMIENTAS, REFACCIONES Y ACCESORIOS MENORES		\$9,412,703.00	\$10,974,959.00	\$1,562,256.00		\$1,562,256.00
8.2.3.3	SERVICIOS GENERALES		\$305,088,443.00	\$462,297,244.00	\$157,208,801.00		\$157,208,801.00



MUNICIPIO DE MERIDA YUCATAN  
Mérida, Yucatán  
BALANZA DE COMPROBACIÓN  
ACUMULADA AL 30/09/2017



Descripción	Saldo Inicial		Movimientos			Saldo Final	
	Deudor	Acreedor	Cargos	Abonos	Neto del Mes	Deudor	Acreedor
8.2.3.3.1	SERVICIOS BÁSICOS		\$11,107,756.00	\$22,287,054.00	\$11,179,298.00		\$11,179,298.00
8.2.3.3.2	SERVICIOS DE ARRENDAMIENTO		\$17,540,799.00	\$31,940,984.00	\$14,400,185.00		\$14,400,185.00
8.2.3.3.3	SERVICIOS PROFESIONALES, CIENTIFICOS, TECNICOS Y OTROS SERVICIOS		\$75,605,856.00	\$130,511,651.00	\$54,905,795.00		\$54,905,795.00
8.2.3.3.4	SERVICIOS FINANCIEROS, BANCARIOS Y COMERCIALES		\$2,210,159.00	\$2,950,238.00	\$740,079.00		\$740,079.00
8.2.3.3.5	SERVICIOS DE INSTALACION, REPARACION, MANTENIMIENTO Y CONSERVACION		\$141,248,357.00	\$191,553,979.00	\$50,305,622.00		\$50,305,622.00
8.2.3.3.6	SERVICIOS DE COMUNICACIÓN SOCIAL Y PUBLICIDAD		\$19,404,355.00	\$18,749,595.00	-\$654,760.00		-\$654,760.00
8.2.3.3.7	SERVICIOS DE TRASLADO Y VIÁTICOS		\$4,602,768.00	\$5,084,340.00	\$481,572.00		\$481,572.00
8.2.3.3.8	SERVICIOS OFICIALES		\$26,425,269.00	\$48,142,488.00	\$21,717,219.00		\$21,717,219.00
8.2.3.3.9	OTROS SERVICIOS GENERALES		\$6,943,124.00	\$11,076,915.00	\$4,133,791.00		\$4,133,791.00
8.2.3.4	TRANSFERENCIAS, ASIGNACIONES, SUBSIDIOS Y OTRAS AYUDAS		\$209,739,248.00	\$379,540,573.00	\$169,801,325.00		\$169,801,325.00
8.2.3.4.1	TRANSFERENCIAS INTERNAS Y ASIGNACIONES AL SECTOR PÚBLICO		\$6,873,137.00	\$7,880,373.00	\$1,007,236.00		\$1,007,236.00
8.2.3.4.3	SUBSIDIOS Y SUBVENCIONES		\$19,098,033.00	\$19,981,190.00	\$883,157.00		\$883,157.00
8.2.3.4.4	AYUDAS SOCIALES		\$182,464,849.00	\$348,849,106.00	\$166,384,257.00		\$166,384,257.00
8.2.3.4.5	PENSIONES Y JUBILACIONES		\$307,955.00	\$19,904.00	-\$288,051.00		-\$288,051.00
8.2.3.4.8	DONATIVOS		\$995,274.00	\$2,810,000.00	\$1,814,726.00		\$1,814,726.00
8.2.3.5	BIENES MUEBLES, INMUEBLES E INTANGIBLES		\$258,622,714.00	\$276,506,681.00	\$17,883,967.00		\$17,883,967.00
8.2.3.5.1	MOBILIARIO Y EQUIPO DE ADMINISTRACION		\$162,212,986.00	\$172,639,149.00	\$10,426,163.00		\$10,426,163.00
8.2.3.5.2	MOBILIARIO Y EQUIPO EDUCACIONAL Y RECREATIVO		\$2,387,469.00	\$8,977,846.00	\$6,590,377.00		\$6,590,377.00
8.2.3.5.3	EQUIPO E INSTRUMENTAL MEDICO Y DE LABORATORIO		\$2,838.00	\$440,059.00	\$437,221.00		\$437,221.00
8.2.3.5.4	VEHICULOS Y EQUIPOS DE TRANSPORTE		\$29,127,672.00	\$44,524,798.00	\$15,397,126.00		\$15,397,126.00
8.2.3.5.5	EQUIPO DE DEFENSA Y SEGURIDAD			\$1,485,452.00	\$1,485,452.00		\$1,485,452.00
8.2.3.5.6	MAQUINARIA, OTROS EQUIPOS Y HERRAMIENTAS		\$63,430,437.00	\$42,132,547.00	-\$21,297,890.00		-\$21,297,890.00
8.2.3.5.7	ACTIVOS BIOLOGICOS		\$727,957.00	\$585,000.00	-\$142,957.00		-\$142,957.00
8.2.3.5.8	BIENES INMUEBLES		\$80,000.00	\$1,000,000.00	\$920,000.00		\$920,000.00
8.2.3.5.9	ACTIVOS INTANGIBLES		\$653,355.00	\$4,721,830.00	\$4,068,475.00		\$4,068,475.00
8.2.3.6	INVERSION PÚBLICA		\$676,284,140.00	\$1,156,243,514.00	\$479,959,374.00		\$479,959,374.00
8.2.3.6.1	OBRA PÚBLICA EN BIENES DE DOMINIO PUBLICO		\$676,284,140.00	\$1,152,379,551.00	\$476,095,411.00		\$476,095,411.00
8.2.3.6.2	OBRA PUBLICA EN BIENES PROPIOS			\$3,863,963.00	\$3,863,963.00		\$3,863,963.00
8.2.3.7	INVERSIONES FINANCIERAS Y OTRAS PROVISIONES		\$17,765,045.00	\$560,927.00	-\$17,204,118.00		-\$17,204,118.00



MUNICIPIO DE MERIDA YUCATAN  
Mérida, Yucatán  
BALANZA DE COMPROBACIÓN  
ACUMULADA AL 30/09/2017



Descripción	Saldo Inicial		Movimientos			Saldo Final	
	Deudor	Acreedor	Cargos	Abonos	Neto del Mes	Deudor	Acreedor
8.2.3.7.5			\$33,328.00	\$60,927.00	\$27,599.00		\$27,599.00
8.2.3.7.9			\$17,731,717.00	\$500,000.00	-\$17,231,717.00		-\$17,231,717.00
8.2.3.9			\$943,670.00	\$32,655,581.00	\$31,711,911.00		\$31,711,911.00
8.2.3.9.1				\$1.00	\$1.00		\$1.00
8.2.3.9.2				\$2,158,791.00	\$2,158,791.00		\$2,158,791.00
8.2.3.9.3				\$1,500.00	\$1,500.00		\$1,500.00
8.2.3.9.4			\$556,500.00	\$405,000.00	-\$151,500.00		-\$151,500.00
8.2.3.9.9			\$387,170.00	\$30,090,289.00	\$29,703,119.00		\$29,703,119.00
8.2.4			\$3,448,563,648.06	\$2,696,166,340.27	\$752,397,307.79	\$752,397,307.79	
8.2.4.1			\$1,075,078,298.29	\$829,278,122.73	\$245,800,175.56	\$245,800,175.56	
8.2.4.1.1			\$628,407,927.25	\$474,750,353.14	\$153,657,574.11	\$153,657,574.11	
8.2.4.1.2			\$74,096,418.23	\$57,861,291.70	\$16,235,126.53	\$16,235,126.53	
8.2.4.1.3			\$138,589,977.97	\$116,933,161.43	\$21,656,816.54	\$21,656,816.54	
8.2.4.1.4			\$80,260,240.39	\$58,159,361.40	\$22,100,878.99	\$22,100,878.99	
8.2.4.1.5			\$153,723,734.45	\$121,573,955.06	\$32,149,779.39	\$32,149,779.39	
8.2.4.2			\$168,478,983.92	\$155,218,691.44	\$13,260,292.48	\$13,260,292.48	
8.2.4.2.1			\$9,144,761.63	\$8,861,042.53	\$283,719.10	\$283,719.10	
8.2.4.2.2			\$17,631,678.11	\$16,726,476.63	\$905,201.48	\$905,201.48	
8.2.4.2.4			\$73,157,093.52	\$62,059,898.95	\$11,097,194.57	\$11,097,194.57	
8.2.4.2.5			\$7,228,579.74	\$6,588,417.81	\$640,161.93	\$640,161.93	
8.2.4.2.6			\$41,690,025.90	\$41,690,025.90			
8.2.4.2.7			\$15,234,398.54	\$15,099,723.76	\$134,674.78	\$134,674.78	
8.2.4.2.8							
8.2.4.2.9			\$4,392,446.48	\$4,193,105.86	\$199,340.62	\$199,340.62	
8.2.4.3			\$688,289,034.06	\$590,583,009.31	\$97,706,024.75	\$97,706,024.75	
8.2.4.3.1			\$181,240,402.35	\$178,529,739.01	\$2,710,663.34	\$2,710,663.34	
8.2.4.3.2			\$53,578,027.05	\$44,952,341.36	\$8,625,685.69	\$8,625,685.69	



MUNICIPIO DE MERIDA YUCATAN  
Mérida, Yucatán  
BALANZA DE COMPROBACIÓN  
ACUMULADA AL 30/09/2017



Descripción	Saldo Inicial		Movimientos			Saldo Final	
	Deudor	Acreedor	Cargos	Abonos	Neto del Mes	Deudor	Acreedor
8.2.4.3.3 SERVICIOS PROFESIONALES, CIENTIFICOS, TECNICOS Y OTROS SERVICIOS			\$138,258,445.24	\$113,455,888.24	\$24,802,557.00	\$24,802,557.00	
8.2.4.3.4 SERVICIOS FINANCIEROS, BANCARIOS Y COMERCIALES			\$12,680,757.97	\$12,307,824.99	\$372,932.98	\$372,932.98	
8.2.4.3.5 SERVICIOS DE INSTALACION, REPARACION, MANTENIMIENTO Y CONSERVACION			\$223,245,391.73	\$167,286,153.98	\$55,959,237.75	\$55,959,237.75	
8.2.4.3.6 SERVICIOS DE COMUNICACIÓN SOCIAL Y PUBLICIDAD			\$40,456,199.17	\$40,155,688.00	\$300,511.17	\$300,511.17	
8.2.4.3.7 SERVICIOS DE TRASLADO Y VIÁTICOS			\$4,430,593.99	\$2,800,489.99	\$1,630,104.00	\$1,630,104.00	
8.2.4.3.8 SERVICIOS OFICIALES			\$28,777,347.12	\$26,255,533.30	\$2,521,813.82	\$2,521,813.82	
8.2.4.3.9 OTROS SERVICIOS GENERALES			\$5,621,869.44	\$4,839,350.44	\$782,519.00	\$782,519.00	
8.2.4.4 TRANSFERENCIAS, ASIGNACIONES, SUBSIDIOS Y OTRAS AYUDAS			\$474,281,521.11	\$387,283,511.45	\$86,998,009.66	\$86,998,009.66	
8.2.4.4.1 TRANSFERENCIAS INTERNAS Y ASIGNACIONES AL SECTOR PÚBLICO			\$13,029,637.30	\$13,029,637.30			
8.2.4.4.3 SUBSIDIOS Y SUBVENCIONES			\$76,091,063.59	\$76,091,063.59			
8.2.4.4.4 AYUDAS SOCIALES			\$283,584,488.68	\$197,508,189.91	\$86,076,298.77	\$86,076,298.77	
8.2.4.4.5 PENSIONES Y JUBILACIONES			\$97,563,605.54	\$96,741,894.65	\$821,710.89	\$821,710.89	
8.2.4.4.8 DONATIVOS			\$4,012,726.00	\$3,912,726.00	\$100,000.00	\$100,000.00	
8.2.4.5 BIENES MUEBLES, INMUEBLES E INTANGIBLES			\$69,712,931.36	\$68,262,106.37	\$1,450,824.99	\$1,450,824.99	
8.2.4.5.1 MOBILIARIO Y EQUIPO DE ADMINISTRACION			\$5,979,908.19	\$5,683,493.64	\$296,414.55	\$296,414.55	
8.2.4.5.2 MOBILIARIO Y EQUIPO EDUCACIONAL Y RECREATIVO			\$2,260,404.11	\$2,233,422.21	\$26,981.90	\$26,981.90	
8.2.4.5.3 EQUIPO E INSTRUMENTAL MEDICO Y DE LABORATORIO			\$73,582.67	\$73,582.67			
8.2.4.5.4 VEHICULOS Y EQUIPOS DE TRANSPORTE			\$24,715,604.03	\$24,056,208.01	\$659,396.02	\$659,396.02	
8.2.4.5.5 EQUIPO DE DEFENSA Y SEGURIDAD			\$5,452.00	\$5,452.00			
8.2.4.5.6 MAQUINARIA, OTROS EQUIPOS Y HERRAMIENTAS			\$35,507,423.84	\$35,039,391.32	\$468,032.52	\$468,032.52	
8.2.4.5.7 ACTIVOS BIOLOGICOS							
8.2.4.5.8 BIENES INMUEBLES			\$920,000.00	\$920,000.00			
8.2.4.5.9 ACTIVOS INTANGIBLES			\$250,556.52	\$250,556.52			
8.2.4.6 INVERSION PÚBLICA			\$881,738,822.75	\$591,798,556.19	\$289,940,266.56	\$289,940,266.56	
8.2.4.6.1 OBRA PÚBLICA EN BIENES DE DOMINIO PUBLICO			\$872,078,916.91	\$585,138,121.08	\$286,940,795.83	\$286,940,795.83	
8.2.4.6.2 OBRA PUBLICA EN BIENES PROPIOS			\$9,659,905.84	\$6,660,435.11	\$2,999,470.73	\$2,999,470.73	
8.2.4.7 INVERSIONES FINANCIERAS Y OTRAS			\$38,281,567.81	\$26,621,891.86	\$11,659,675.95	\$11,659,675.95	



MUNICIPIO DE MERIDA YUCATAN  
Mérida, Yucatán  
BALANZA DE COMPROBACIÓN  
ACUMULADA AL 30/09/2017



Descripción	Saldo Inicial		Movimientos			Saldo Final	
	Deudor	Acreedor	Cargos	Abonos	Neto del Mes	Deudor	Acreedor
PROVISIONES							
8.2.4.7.5 INVERSIONES EN FIDEICOMISOS, MANDATOS Y OTROS ANÁLOGOS			\$38,281,567.81	\$26,621,891.86	\$11,659,675.95	\$11,659,675.95	
8.2.4.7.9 PROVISIONES PARA CONTINGENCIAS Y OTRAS EROGACIONES ESPECIALES							
8.2.4.9 DEUDA PÚBLICA			\$52,702,488.76	\$47,120,450.92	\$5,582,037.84	\$5,582,037.84	
8.2.4.9.1 AMORTIZACIÓN DE LA DEUDA PÚBLICA			\$10,756,632.00	\$8,067,470.32	\$2,689,161.68	\$2,689,161.68	
8.2.4.9.2 INTERESES DE LA DEUDA PÚBLICA			\$11,080,814.30	\$8,732,285.30	\$2,348,529.00	\$2,348,529.00	
8.2.4.9.3 COMISIONES DE LA DEUDA PÚBLICA			\$373,421.52	\$33,038.04	\$340,383.48	\$340,383.48	
8.2.4.9.4 GASTOS DE LA DEUDA PÚBLICA			\$171,436.52	\$171,436.52			
8.2.4.9.9 ADEUDOS DE EJERCICIOS FISCALES ANTERIORES (ADEFAS)			\$30,320,184.42	\$30,116,220.74	\$203,963.68	\$203,963.68	
8.2.5 PRESUPUESTO DE EGRESOS DEVENGADO			\$2,429,138,748.05	\$2,319,642,329.15	\$109,496,418.90	\$109,496,418.90	
8.2.5.1 SERVICIOS PERSONALES			\$777,630,073.28	\$715,363,627.91	\$62,266,445.37	\$62,266,445.37	
8.2.5.1.1 REMUNERACIONES AL PERSONAL DE CARÁCTER PERMANENTE			\$447,777,741.23	\$447,737,884.44	\$39,856.79	\$39,856.79	
8.2.5.1.2 REMUNERACIONES AL PERSONAL DE CARÁCTER TRANSITORIO			\$44,771,024.71	\$44,709,712.91	\$61,311.80	\$61,311.80	
8.2.5.1.3 REMUNERACIONES ADICIONALES Y ESPECIALES			\$115,335,326.62	\$66,078,702.68	\$49,256,623.94	\$49,256,623.94	
8.2.5.1.4 SEGURIDAD SOCIAL			\$58,038,592.84	\$51,663,346.27	\$6,375,246.57	\$6,375,246.57	
8.2.5.1.5 OTRAS PRESTACIONES SOCIALES Y ECONOMICAS			\$111,707,387.88	\$105,173,981.61	\$6,533,406.27	\$6,533,406.27	
8.2.5.2 MATERIALES Y SUMINISTROS			\$155,202,492.47	\$151,036,505.61	\$4,165,986.86	\$4,165,986.86	
8.2.5.2.1 MATERIALES DE ADMINISTRACION, EMISION DE DOCUMENTOS Y ARTÍCULOS OFICIALES			\$8,858,781.57	\$8,391,084.12	\$467,697.45	\$467,697.45	
8.2.5.2.2 ALIMENTOS Y UTENSILIOS			\$16,720,629.27	\$15,393,524.07	\$1,327,105.20	\$1,327,105.20	
8.2.5.2.4 MATERIALES Y ARTÍCULOS DE CONSTRUCCION Y DE REPARACION			\$62,058,362.55	\$60,618,188.15	\$1,440,174.40	\$1,440,174.40	
8.2.5.2.5 PRODUCTOS QUÍMICOS, FARMACEUTICOS Y DE LABORATORIO			\$6,588,265.88	\$6,005,096.82	\$583,169.06	\$583,169.06	
8.2.5.2.6 COMBUSTIBLES, LUBRICANTES Y ADITIVOS			\$41,690,025.90	\$41,604,623.87	\$85,402.03	\$85,402.03	
8.2.5.2.7 VESTUARIO, BLANCOS, PRENDAS DE PROTECCION Y ARTÍCULOS DEPORTIVOS			\$15,098,892.76	\$15,020,126.08	\$78,766.68	\$78,766.68	
8.2.5.2.8 MATERIALES Y SUMINISTROS PARA SEGURIDAD							
8.2.5.2.9 HERRAMIENTAS, REFACCIONES Y ACCESORIOS MENORES			\$4,187,534.54	\$4,003,862.50	\$183,672.04	\$183,672.04	
8.2.5.3 SERVICIOS GENERALES			\$575,070,342.11	\$561,009,382.84	\$14,060,959.27	\$14,060,959.27	
8.2.5.3.1 SERVICIOS BÁSICOS			\$178,480,760.29	\$178,375,583.67	\$105,176.62	\$105,176.62	



MUNICIPIO DE MERIDA YUCATAN  
Mérida, Yucatán  
BALANZA DE COMPROBACIÓN  
ACUMULADA AL 30/09/2017



Descripción	Saldo Inicial		Movimientos			Saldo Final	
	Deudor	Acreedor	Cargos	Abonos	Neto del Mes	Deudor	Acreedor
8.2.5.3.2 SERVICIOS DE ARRENDAMIENTO			\$44,942,730.28	\$44,084,583.16	\$858,147.12	\$858,147.12	
8.2.5.3.3 SERVICIOS PROFESIONALES, CIENTIFICOS, TECNICOS Y OTROS SERVICIOS			\$98,712,459.93	\$96,615,502.39	\$2,096,957.54	\$2,096,957.54	
8.2.5.3.4 SERVICIOS FINANCIEROS, BANCARIOS Y COMERCIALES			\$12,307,824.99	\$11,814,350.73	\$493,474.26	\$493,474.26	
8.2.5.3.5 SERVICIOS DE INSTALACION, REPARACION, MANTENIMIENTO Y CONSERVACION			\$166,780,069.50	\$159,115,978.45	\$7,664,091.05	\$7,664,091.05	
8.2.5.3.6 SERVICIOS DE COMUNICACIÓN SOCIAL Y PUBLICIDAD			\$40,155,290.00	\$37,507,104.18	\$2,648,185.82	\$2,648,185.82	
8.2.5.3.7 SERVICIOS DE TRASLADO Y VIÁTICOS			\$2,751,720.21	\$2,700,903.25	\$50,816.96	\$50,816.96	
8.2.5.3.8 SERVICIOS OFICIALES			\$26,100,136.47	\$25,956,026.57	\$144,109.90	\$144,109.90	
8.2.5.3.9 OTROS SERVICIOS GENERALES			\$4,839,350.44	\$4,839,350.44			
8.2.5.4 TRANSFERENCIAS, ASIGNACIONES, SUBSIDIOS Y OTRAS AYUDAS			\$381,106,966.35	\$362,610,925.67	\$18,496,040.68	\$18,496,040.68	
8.2.5.4.1 TRANSFERENCIAS INTERNAS Y ASIGNACIONES AL SECTOR PÚBLICO			\$13,029,637.30	\$13,029,637.30			
8.2.5.4.3 SUBSIDIOS Y SUBVENCIONES			\$76,091,063.59	\$70,855,062.51	\$5,236,001.08	\$5,236,001.08	
8.2.5.4.4 AYUDAS SOCIALES			\$191,773,714.80	\$185,498,440.40	\$6,275,274.40	\$6,275,274.40	
8.2.5.4.5 PENSIONES Y JUBILACIONES			\$96,307,824.66	\$89,323,059.46	\$6,984,765.20	\$6,984,765.20	
8.2.5.4.8 DONATIVOS			\$3,904,726.00	\$3,904,726.00			
8.2.5.5 BIENES MUEBLES, INMUEBLES E INTANGIBLES			\$68,262,106.37	\$67,403,419.31	\$858,687.06	\$858,687.06	
8.2.5.5.1 MOBILIARIO Y EQUIPO DE ADMINISTRACION			\$5,683,493.64	\$5,560,488.78	\$123,004.86	\$123,004.86	
8.2.5.5.2 MOBILIARIO Y EQUIPO EDUCACIONAL Y RECREATIVO			\$2,233,422.21	\$2,184,607.35	\$48,814.86	\$48,814.86	
8.2.5.5.3 EQUIPO E INSTRUMENTAL MEDICO Y DE LABORATORIO			\$73,582.67	\$73,582.67			
8.2.5.5.4 VEHICULOS Y EQUIPOS DE TRANSPORTE			\$24,056,208.01	\$23,593,308.01	\$462,900.00	\$462,900.00	
8.2.5.5.5 EQUIPO DE DEFENSA Y SEGURIDAD			\$5,452.00	\$5,452.00			
8.2.5.5.6 MAQUINARIA, OTROS EQUIPOS Y HERRAMIENTAS			\$35,039,391.32	\$34,815,423.98	\$223,967.34	\$223,967.34	
8.2.5.5.7 ACTIVOS BIOLÓGICOS							
8.2.5.5.8 BIENES INMUEBLES			\$920,000.00	\$920,000.00			
8.2.5.5.9 ACTIVOS INTANGIBLES			\$250,556.52	\$250,556.52			
8.2.5.6 INVERSION PÚBLICA			\$399,050,623.20	\$392,280,242.27	\$6,770,380.93	\$6,770,380.93	
8.2.5.6.1 OBRA PÚBLICA EN BIENES DE DOMINIO PÚBLICO			\$398,186,437.49	\$391,416,056.56	\$6,770,380.93	\$6,770,380.93	
8.2.5.6.2 OBRA PÚBLICA EN BIENES PROPIOS			\$864,185.71	\$864,185.71			



MUNICIPIO DE MERIDA YUCATAN  
Mérida, Yucatán  
BALANZA DE COMPROBACIÓN  
ACUMULADA AL 30/09/2017



Descripción	Saldo Inicial		Movimientos		Neto del Mes	Saldo Final	
	Deudor	Acreedor	Cargos	Abonos		Deudor	Acreedor
8.2.5.7			\$26,199,966.63	\$23,322,047.90	\$2,877,918.73	\$2,877,918.73	
8.2.5.7.5			\$26,199,966.63	\$23,322,047.90	\$2,877,918.73	\$2,877,918.73	
8.2.5.7.9							
8.2.5.9			\$46,616,177.64	\$46,616,177.64			
8.2.5.9.1			\$8,067,469.86	\$8,067,469.86			
8.2.5.9.2			\$8,732,285.30	\$8,732,285.30			
8.2.5.9.3			\$2,737.52	\$2,737.52			
8.2.5.9.4			\$171,436.52	\$171,436.52			
8.2.5.9.9			\$29,642,248.44	\$29,642,248.44			
8.2.6			\$2,285,427,234.57	\$2,285,289,702.84	\$137,531.73	\$137,531.73	
8.2.6.1			\$704,435,921.11	\$704,434,916.37	\$1,004.74	\$1,004.74	
8.2.6.1.1			\$440,388,985.59	\$440,388,985.59			
8.2.6.1.2			\$43,994,250.08	\$43,994,250.08			
8.2.6.1.3			\$64,976,423.86	\$64,975,823.86	\$600.00	\$600.00	
8.2.6.1.4			\$49,995,944.27	\$49,995,944.27			
8.2.6.1.5			\$105,080,317.31	\$105,079,912.57	\$404.74	\$404.74	
8.2.6.2			\$151,035,968.61	\$151,035,968.61			
8.2.6.2.1			\$8,391,084.12	\$8,391,084.12			
8.2.6.2.2			\$15,393,524.07	\$15,393,524.07			
8.2.6.2.4			\$60,618,188.15	\$60,618,188.15			
8.2.6.2.5			\$6,005,096.82	\$6,005,096.82			
8.2.6.2.6			\$41,604,623.87	\$41,604,623.87			
8.2.6.2.7			\$15,019,589.08	\$15,019,589.08			
8.2.6.2.8							
8.2.6.2.9			\$4,003,862.50	\$4,003,862.50			
8.2.6.3			\$559,108,612.51	\$558,994,102.87	\$114,509.64	\$114,509.64	



MUNICIPIO DE MERIDA YUCATAN  
Mérida, Yucatán  
BALANZA DE COMPROBACIÓN  
ACUMULADA AL 30/09/2017



Descripción	Saldo Inicial		Movimientos		Neto del Mes	Saldo Final	
	Deudor	Acreedor	Cargos	Abonos		Deudor	Acreedor
8.2.6.3.1	SERVICIOS BÁSICOS		\$178,335,383.79	\$178,335,383.79			
8.2.6.3.2	SERVICIOS DE ARRENDAMIENTO		\$44,084,583.16	\$44,084,583.16			
8.2.6.3.3	SERVICIOS PROFESIONALES, CIENTIFICOS, TECNICOS Y OTROS SERVICIOS		\$94,958,582.75	\$94,958,582.75			
8.2.6.3.4	SERVICIOS FINANCIEROS, BANCARIOS Y COMERCIALES		\$11,814,350.73	\$11,814,350.73			
8.2.6.3.5	SERVICIOS DE INSTALACION, REPARACION, MANTENIMIENTO Y CONSERVACION		\$159,069,288.42	\$159,069,288.42			
8.2.6.3.6	SERVICIOS DE COMUNICACIÓN SOCIAL Y PUBLICIDAD		\$37,507,104.18	\$37,507,104.18			
8.2.6.3.7	SERVICIOS DE TRASLADO Y VIÁTICOS		\$2,662,542.47	\$2,659,097.84	\$3,444.63	\$3,444.63	
8.2.6.3.8	SERVICIOS OFICIALES		\$25,837,426.57	\$25,726,844.56	\$110,582.01	\$110,582.01	
8.2.6.3.9	OTROS SERVICIOS GENERALES		\$4,839,350.44	\$4,838,867.44	\$483.00	\$483.00	
8.2.6.4	TRANSFERENCIAS, ASIGNACIONES, SUBSIDIOS Y OTRAS AYUDAS		\$359,867,553.81	\$359,845,536.46	\$22,017.35	\$22,017.35	
8.2.6.4.1	TRANSFERENCIAS INTERNAS Y ASIGNACIONES AL SECTOR PÚBLICO		\$13,029,637.30	\$13,029,637.30			
8.2.6.4.3	SUBSIDIOS Y SUBVENCIONES		\$70,855,062.51	\$70,855,062.51			
8.2.6.4.4	AYUDAS SOCIALES		\$183,189,138.53	\$183,167,121.18	\$22,017.35	\$22,017.35	
8.2.6.4.5	PENSIONES Y JUBILACIONES		\$88,888,989.47	\$88,888,989.47			
8.2.6.4.8	DONATIVOS		\$3,904,726.00	\$3,904,726.00			
8.2.6.5	BIENES MUEBLES, INMUEBLES E INTANGIBLES		\$67,403,419.31	\$67,403,419.31			
8.2.6.5.1	MOBILIARIO Y EQUIPO DE ADMINISTRACION		\$5,560,488.78	\$5,560,488.78			
8.2.6.5.2	MOBILIARIO Y EQUIPO EDUCACIONAL Y RECREATIVO		\$2,184,607.35	\$2,184,607.35			
8.2.6.5.3	EQUIPO E INSTRUMENTAL MEDICO Y DE LABORATORIO		\$73,582.67	\$73,582.67			
8.2.6.5.4	VEHICULOS Y EQUIPOS DE TRANSPORTE		\$23,593,308.01	\$23,593,308.01			
8.2.6.5.5	EQUIPO DE DEFENSA Y SEGURIDAD		\$5,452.00	\$5,452.00			
8.2.6.5.6	MAQUINARIA, OTROS EQUIPOS Y HERRAMIENTAS		\$34,815,423.98	\$34,815,423.98			
8.2.6.5.7	ACTIVOS BIOLOGICOS						
8.2.6.5.8	BIENES INMUEBLES		\$920,000.00	\$920,000.00			
8.2.6.5.9	ACTIVOS INTANGIBLES		\$250,556.52	\$250,556.52			
8.2.6.6	INVERSION PÚBLICA		\$373,661,681.16	\$373,661,681.16			
8.2.6.6.1	OBRA PÚBLICA EN BIENES DE DOMINIO PUBLICO		\$372,797,495.45	\$372,797,495.45			
8.2.6.6.2	OBRA PUBLICA EN BIENES PROPIOS		\$864,185.71	\$864,185.71			
8.2.6.7	INVERSIONES FINANCIERAS Y OTRAS		\$23,297,900.42	\$23,297,900.42			





MUNICIPIO DE MERIDA YUCATAN  
Mérida, Yucatán  
BALANZA DE COMPROBACIÓN  
ACUMULADA AL 30/09/2017



Descripción	Saldo Inicial		Movimientos		Neto del Mes	Saldo Final	
	Deudor	Acreedor	Cargos	Abonos		Deudor	Acreedor
PROVISIONES							
8.2.6.7.5 INVERSIONES EN FIDEICOMISOS, MANDATOS Y OTROS ANÁLOGOS			\$23,297,900.42	\$23,297,900.42			
8.2.6.7.9 PROVISIONES PARA CONTINGENCIAS Y OTRAS EROGACIONES ESPECIALES							
8.2.6.9 DEUDA PÚBLICA			\$46,616,177.64	\$46,616,177.64			
8.2.6.9.1 AMORTIZACIÓN DE LA DEUDA PÚBLICA			\$8,067,469.86	\$8,067,469.86			
8.2.6.9.2 INTERESES DE LA DEUDA PÚBLICA			\$8,732,285.30	\$8,732,285.30			
8.2.6.9.3 COMISIONES DE LA DEUDA PÚBLICA			\$2,737.52	\$2,737.52			
8.2.6.9.4 GASTOS DE LA DEUDA PÚBLICA			\$171,436.52	\$171,436.52			
8.2.6.9.9 ADEUDOS DE EJERCICIOS FISCALES ANTERIORES (ADEFAS)			\$29,642,248.44	\$29,642,248.44			
8.2.7 PRESUPUESTO DE EGRESOS PAGADO			\$2,268,072,364.95	\$17,217,337.89	\$2,250,855,027.06	\$2,250,855,027.06	
8.2.7.1 SERVICIOS PERSONALES			\$701,935,710.80	\$2,499,205.57	\$699,436,505.23	\$699,436,505.23	
8.2.7.1.1 REMUNERACIONES AL PERSONAL DE CARÁCTER PERMANENTE			\$438,381,801.57	\$2,007,184.02	\$436,374,617.55	\$436,374,617.55	
8.2.7.1.2 REMUNERACIONES AL PERSONAL DE CARÁCTER TRANSITORIO			\$43,902,303.63	\$91,946.45	\$43,810,357.18	\$43,810,357.18	
8.2.7.1.3 REMUNERACIONES ADICIONALES Y ESPECIALES			\$64,936,606.71	\$39,217.15	\$64,897,389.56	\$64,897,389.56	
8.2.7.1.4 SEGURIDAD SOCIAL			\$49,747,836.63	\$248,107.64	\$49,499,728.99	\$49,499,728.99	
8.2.7.1.5 OTRAS PRESTACIONES SOCIALES Y ECONOMICAS			\$104,967,162.26	\$112,750.31	\$104,854,411.95	\$104,854,411.95	
8.2.7.2 MATERIALES Y SUMINISTROS			\$151,035,493.43	\$475.18	\$151,035,018.25	\$151,035,018.25	
8.2.7.2.1 MATERIALES DE ADMINISTRACION, EMISION DE DOCUMENTOS Y ARTÍCULOS OFICIALES			\$8,391,084.12		\$8,391,084.12	\$8,391,084.12	
8.2.7.2.2 ALIMENTOS Y UTENSILIOS			\$15,393,048.89	\$475.18	\$15,392,573.71	\$15,392,573.71	
8.2.7.2.4 MATERIALES Y ARTÍCULOS DE CONSTRUCCION Y DE REPARACION			\$60,618,188.15		\$60,618,188.15	\$60,618,188.15	
8.2.7.2.5 PRODUCTOS QUÍMICOS, FARMACEUTICOS Y DE LABORATORIO			\$6,005,096.82		\$6,005,096.82	\$6,005,096.82	
8.2.7.2.6 COMBUSTIBLES, LUBRICANTES Y ADITIVOS			\$41,604,623.87		\$41,604,623.87	\$41,604,623.87	
8.2.7.2.7 VESTUARIO, BLANCOS, PRENDAS DE PROTECCION Y ARTÍCULOS DEPORTIVOS			\$15,019,589.08		\$15,019,589.08	\$15,019,589.08	
8.2.7.2.8 MATERIALES Y SUMINISTROS PARA SEGURIDAD							
8.2.7.2.9 HERRAMIENTAS, REFACCIONES Y ACCESORIOS MENORES			\$4,003,862.50		\$4,003,862.50	\$4,003,862.50	
8.2.7.3 SERVICIOS GENERALES			\$558,819,986.16	\$174,116.71	\$558,645,869.45	\$558,645,869.45	
8.2.7.3.1 SERVICIOS BÁSICOS			\$178,167,318.66	\$168,065.13	\$177,999,253.53	\$177,999,253.53	
8.2.7.3.2 SERVICIOS DE ARRENDAMIENTO			\$44,084,583.16		\$44,084,583.16	\$44,084,583.16	
8.2.7.3.3 SERVICIOS PROFESIONALES, CIENTIFICOS,			\$94,958,582.75		\$94,958,582.75	\$94,958,582.75	



**MUNICIPIO DE MERIDA YUCATAN**  
**Mérida, Yucatán**  
**BALANZA DE COMPROBACIÓN**  
**ACUMULADA AL 30/09/2017**



Descripción	Saldo Inicial		Movimientos			Saldo Final	
	Deudor	Acreedor	Cargos	Abonos	Neto del Mes	Deudor	Acreedor
<b>TECNICOS Y OTROS SERVICIOS</b>							
SERVICIOS FINANCIEROS, BANCARIOS Y COMERCIALES			\$11,810,246.15	\$4,104.58	\$11,806,141.57	\$11,806,141.57	
SERVICIOS DE INSTALACION, REPARACION, MANTENIMIENTO Y CONSERVACION			\$159,069,288.42		\$159,069,288.42	\$159,069,288.42	
SERVICIOS DE COMUNICACIÓN SOCIAL Y PUBLICIDAD			\$37,507,104.18		\$37,507,104.18	\$37,507,104.18	
SERVICIOS DE TRASLADO Y VIÁTICOS			\$2,657,150.84	\$1,947.00	\$2,655,203.84	\$2,655,203.84	
SERVICIOS OFICIALES			\$25,726,844.56		\$25,726,844.56	\$25,726,844.56	
OTROS SERVICIOS GENERALES			\$4,838,867.44		\$4,838,867.44	\$4,838,867.44	
TRANSFERENCIAS, ASIGNACIONES, SUBSIDIOS Y OTRAS AYUDAS			\$359,330,534.74	\$515,001.72	\$358,815,533.02	\$358,815,533.02	
TRANSFERENCIAS INTERNAS Y ASIGNACIONES AL SECTOR PÚBLICO			\$12,519,637.30	\$510,000.00	\$12,009,637.30	\$12,009,637.30	
SUBSIDIOS Y SUBVENCIONES			\$70,855,062.51		\$70,855,062.51	\$70,855,062.51	
AYUDAS SOCIALES			\$183,162,821.18	\$4,300.00	\$183,158,521.18	\$183,158,521.18	
PENSIONES Y JUBILACIONES			\$88,888,287.75	\$701.72	\$88,887,586.03	\$88,887,586.03	
DONATIVOS			\$3,904,726.00		\$3,904,726.00	\$3,904,726.00	
BIENES MUEBLES, INMUEBLES E INTANGIBLES			\$56,539,552.73	\$10,863,866.58	\$45,675,686.15	\$45,675,686.15	
MOBILIARIO Y EQUIPO DE ADMINISTRACION			\$5,512,183.44	\$48,305.34	\$5,463,878.10	\$5,463,878.10	
MOBILIARIO Y EQUIPO EDUCACIONAL Y RECREATIVO			\$2,149,828.34	\$34,779.01	\$2,115,049.33	\$2,115,049.33	
EQUIPO E INSTRUMENTAL MEDICO Y DE LABORATORIO			\$73,582.67		\$73,582.67	\$73,582.67	
VEHICULOS Y EQUIPOS DE TRANSPORTE			\$23,593,308.01		\$23,593,308.01	\$23,593,308.01	
EQUIPO DE DEFENSA Y SEGURIDAD			\$5,452.00		\$5,452.00	\$5,452.00	
MAQUINARIA, OTROS EQUIPOS Y HERRAMIENTAS			\$24,034,641.75	\$10,780,782.23	\$13,253,859.52	\$13,253,859.52	
ACTIVOS BIOLÓGICOS							
BIENES INMUEBLES			\$920,000.00		\$920,000.00	\$920,000.00	
ACTIVOS INTANGIBLES			\$250,556.52		\$250,556.52	\$250,556.52	
INVERSION PÚBLICA			\$370,722,060.39	\$2,939,620.77	\$367,782,439.62	\$367,782,439.62	
OBRA PÚBLICA EN BIENES DE DOMINIO PÚBLICO			\$369,857,874.68	\$2,939,620.77	\$366,918,253.91	\$366,918,253.91	
OBRA PUBLICA EN BIENES PROPIOS			\$864,185.71		\$864,185.71	\$864,185.71	
INVERSIONES FINANCIERAS Y OTRAS PROVISIONES			\$23,297,900.42		\$23,297,900.42	\$23,297,900.42	
INVERSIONES EN FIDEICOMISOS, MANDATOS Y OTROS ANÁLOGOS			\$23,297,900.42		\$23,297,900.42	\$23,297,900.42	
PROVISIONES PARA CONTINGENCIAS Y							



**MUNICIPIO DE MERIDA YUCATAN**  
**Mérida, Yucatán**  
**BALANZA DE COMPROBACIÓN**  
**ACUMULADA AL 30/09/2017**



Descripción	Saldo Inicial		Movimientos		Neto del Mes	Saldo Final	
	Deudor	Acreedor	Cargos	Abonos		Deudor	Acreedor
<b>OTRAS EROGACIONES ESPECIALES</b>							
8.2.7.9	<b>DEUDA PÚBLICA</b>		\$46,391,126.28	\$225,051.36	\$46,166,074.92	\$46,166,074.92	
8.2.7.9.1	AMORTIZACIÓN DE LA DEUDA PÚBLICA		\$8,067,469.86		\$8,067,469.86	\$8,067,469.86	
8.2.7.9.2	INTERESES DE LA DEUDA PÚBLICA		\$8,732,285.30		\$8,732,285.30	\$8,732,285.30	
8.2.7.9.3	COMISIONES DE LA DEUDA PÚBLICA		\$2,116.00	\$621.52	\$1,494.48	\$1,494.48	
8.2.7.9.4	GASTOS DE LA DEUDA PÚBLICA		\$171,436.52		\$171,436.52	\$171,436.52	
8.2.7.9.9	ADEUDOS DE EJERCICIOS FISCALES ANTERIORES (ADEFAS)		\$29,417,818.60	\$224,429.84	\$29,193,388.76	\$29,193,388.76	
9	CUENTAS DE CIERRE PRESUPUESTARIO						
	<b>TOTAL =</b>	<b>\$9,108,562,943.64</b>	<b>\$9,108,562,943.64</b>		<b>\$0.00</b>	<b>\$12,080,692,273.06</b>	<b>\$12,080,692,273.06</b>