



Mérida, Yucatán a 17 de Abril del 2017  
DFTM/SCA/DC Of. 217/17  
CLASIFICACION:PB  
ASUNTO: Envío de Documentación

**C.P.C. René Humberto Márquez Arcila M.F**  
**Auditor Superior del Estado de Yucatán**

Por este medio le envío en forma impresa y en C.D., los Informes de Gestión Financiera Trimestrales por el período de Enero a Marzo 2017, con la finalidad de dar cumplimiento a los artículos 23 de la Ley de Fiscalización de la Cuenta Pública del Estado de Yucatán, y 169 la Ley de Presupuesto y Contabilidad del Estado de Yucatán y la Ley General de Contabilidad Gubernamental.

- Estado de Ingresos y Gastos
- Estado de Variación en la Hacienda Pública
- Estado Analítico de la Deuda y Otros Pasivos
- Estado de Cambios en la Situación Financiera
- Estado de Flujo de Efectivo
- Estado Analítico del Activo
- Estado de Situación Financiera
- Deuda por Pagar
- Compromisos
- Activos y Pasivos
- Anexo Desglose de Ingresos
- Anexo Desglose de Gastos
- Balanza de Comprobación

AUDITORÍA SUPERIOR DEL ESTADO DE YUCATÁN  
H. CONGRESO DEL ESTADO DE YUCATÁN

**ASEY**

19 ABR 2017

HORA: 9:59 Vo. Bo. JP  
Recepción de Informes de la Cuenta  
Pública y Correspondencia

001465

(1 disco).

Sin más por el momento me despido, no sin enviarle un cordial saludo.

ATENTAMENTE

*de* C.P. Juan Carlos Rosel Flores, Mtro.  
Director de Finanzas y Tesorería Municipal

c.c.p. CP. Javier Cámara Menéndez/Subdirector de Contabilidad y Administración  
c.c.p. Archivo



MUNICIPIO DE MERIDA YUCATAN  
DIRECCIÓN DE FINANZAS Y TESORERÍA MUNICIPAL  
ESTADO DE INGRESOS Y GASTOS  
DEL 1° AL 31 DE MARZO DE 2017  
Y ACUMULADO DEL 1° DE ENERO AL 31 DE MARZO DE 2017

	MENSUAL	%	ACUMULADO	%		MENSUAL	%	ACUMULADO	%
IMPUESTOS	\$59,100,058.38	22%	\$344,730,138.78	40%	SERVICIOS PERSONALES	\$87,621,394.58	38%	\$247,708,056.60	42%
DERECHOS	\$16,055,545.91	6%	\$47,954,242.66	6%	MATERIALES Y SUMINISTROS	\$15,227,224.48	7%	\$33,040,441.14	6%
PRODUCTOS DE TIPO CORRIENTE	\$3,075,756.07	1%	\$10,914,128.82	1%	SERVICIOS GENERALES	\$75,067,418.16	32%	\$178,137,271.00	31%
APROVECHAMIENTOS DE TIPO CORRIENTE	\$1,654,258.23	1%	\$3,868,849.07	0%	TRANSFERENCIAS, ASIGNACIONES, SUBSIDIOS Y OTRAS AYUDAS	\$42,380,505.31	18%	\$100,575,642.91	17%
PARTICIPACIONES	\$110,918,215.44	40%	\$280,951,964.37	34%	INTERESES, COMISIONES Y OTROS GASTOS DE LA DEUDA PÚBLICA	\$933,132.93	0%	\$2,812,470.88	0%
APORTACIONES	\$66,427,505.00	24%	\$130,855,010.00	15%	OTROS GASTOS Y PERDIDAS EXTRAORDINARIAS	\$4,834,597.89	2%	\$14,715,629.17	3%
CONVENIOS	\$18,700,991.02	6%	\$33,828,823.02	4%	INVERSION PÚBLICA	\$6,150,223.97	3%	\$6,773,284.25	1%
OTROS INGRESOS Y BENEFICIOS	\$610,243.64	0%	\$3,524,203.62	0%					
<b>TOTAL DE INGRESOS</b>	<b>273,542,573.69</b>	<b>100%</b>	<b>888,627,360.34</b>	<b>100%</b>	<b>TOTAL DE EGRESOS</b>	<b>232,194,497.32</b>	<b>100%</b>	<b>583,762,775.95</b>	<b>100%</b>
<b>EXISTENCIA INICIAL</b>					<b>EXISTENCIA FINAL</b>				
BANCOS (28-02-17)	\$671,661,020.96 (31-12-16)		\$724,600,292.16		BANCOS DISPONIBLE (31-03-17)	\$909,322,527.79		\$909,322,527.79	
OTROS ACTIVOS (28-02-17)	\$8,849,100,866.73 (31-12-16)		\$8,384,062,651.48		OTROS ACTIVOS (31-03-17)	\$8,824,474,296.62		\$8,824,474,296.62	
PASIVOS (28-02-17)	(\$6,821,189,075.54) (31-12-16)		(\$6,796,944,123.32)		PASIVOS (31-03-17)	(\$6,831,510,100.77)		(\$6,831,510,100.77)	
HACIENDA PÚBLICA/ PATRIMONIO (31-03-17)	(\$38,634,164.88) (31-03-17)		\$307,803,318.93						
<b>SUMAS IGUALES</b>	<b>\$3,134,481,220.96</b>		<b>\$3,486,049,499.59</b>		<b>SUMAS IGUALES</b>	<b>\$3,134,481,220.96</b>		<b>\$3,486,049,499.59</b>	

  
LIC. MAURICIO VILA DOSAL  
PRESIDENTE MUNICIPAL

  
C.P. JUAN CARLOS ROSEL FLORES, MTR.  
DIRECTOR DE FINANZAS Y TESORERO MUNICIPAL

**MUNICIPIO DE MÉRIDA YUCATAN**  
**ESTADO DE VARIACIÓN EN LA HACIENDA PÚBLICA**  
**DEL 1 DE ENERO AL 31 DE MARZO DE 2017**

Concepto	Hacienda Pública / Patrimonio Contribuido	Hacienda Pública / Patrimonio Generado de Ejercicios Anteriores	Hacienda Pública / Patrimonio Generado del Ejercicio	Ajustes por Cambios de Valor	Total
Rectificaciones de Resultados de Ejercicios Anteriores	-	-	-	-	-
Patrimonio Neto Inicial Ajustado del Ejercicio	468,329.15	-	-	-	468,329.15
Aportaciones	468,329.15	-	-	-	468,329.15
Donaciones de Capital	-	-	-	-	-
Actualización de la Hacienda Pública/Patrimonio	-	-	-	-	-
<b>Variaciones de la Hacienda Pública / Patrimonio Neto del Ejercicio 2016</b>	-	<b>3,634,910,762.68</b>	-	-	<b>3,634,910,762.68</b>
Resultados del Ejercicio (Ahorro/Desahorro)	-	-	-	-	-
Resultados de Ejercicios Anteriores	-	1,759,221,885.07	-	-	1,759,221,885.07
Revalúos	-	1,875,688,877.61	-	-	1,875,688,877.61
Reservas	-	-	-	-	-
<b>Hacienda Pública / Patrimonio Neto Final del Ejercicio 2016</b>	<b>468,329.15</b>	<b>3,634,910,762.68</b>	-	-	<b>3,635,379,091.83</b>
<b>Cambios en la Hacienda Pública / Patrimonio Neto del Ejercicio 2017</b>	<b>168,585.00</b>	-	-	-	<b>168,585.00</b>
Aportaciones	168,585.00	-	-	-	168,585.00
Donaciones de Capital	-	-	-	-	-
Actualización de la Hacienda Pública/Patrimonio	-	-	-	-	-
<b>Variaciones de la Hacienda Pública / Patrimonio Neto del Ejercicio</b>	-	-	<b>267,794,657.29</b>	<b>339,397,636.05</b>	<b>607,192,293.34</b>
Resultados del Ejercicio (Ahorro/Desahorro)	-	-	282,864,584.39	-	282,864,584.39
Resultados de Ejercicios Anteriores	-	-	15,069,927.10	-	15,069,927.10
Revalúos	-	-	-	339,397,636.05	339,397,636.05
Reservas	-	-	-	-	-
<b>Saldo Neto en la Hacienda Pública / Patrimonio 2017</b>	<b>636,914.15</b>	<b>3,634,910,762.68</b>	<b>267,794,657.29</b>	<b>339,397,636.05</b>	<b>4,242,739,970.17</b>

Bajo protesta de decir verdad declaramos que los Estados Financieros y sus Notas son razonablemente correctos y responsabilidad del emisor


  
 LIC. MAURICIO VILA DOSAL  
 PRESIDENTE MUNICIPAL


  
 C.P. JUAN CARLOS ROSEL FLORES, MTRO.  
 DIRECTOR DE FINANZAS Y TESORERO MUNICIPAL

**MUNICIPIO DE MERIDA YUCATÁN**  
**ESTADO ANALITICO DE LA DEUDA Y OTROS PASIVOS**  
**AL 31 DE MARZO DE 2017**

Denominación de las Deudas	Moneda de Contratación	Institución o País Acreedor	Saldo Inicial del Periodo	Saldo Final del Periodo
<b>DEUDA PÚBLICA</b>				
<b>Corto Plazo</b>				
<b>Deuda Interna</b>				
2.1.3.1.2 Instituciones de Crédito	Pesos	Bancaria	\$10,756,626.48	\$10,756,626.48
2.1.3.1.1 Títulos y Valores	Pesos		\$0.00	\$0.00
2.1.3.3.1 Arrendamiento Financieros	Pesos		\$0.00	\$0.00
<b>Deuda Externa</b>				
Organismos Financieros Internacionales	Pesos		\$0.00	\$0.00
Deuda Bilateral	Pesos		\$0.00	\$0.00
Títulos y Valores	Pesos		\$0.00	\$0.00
Arrendamientos Financieros	Pesos		\$0.00	\$0.00
<b>Subtotal a Corto Plazo</b>			<b>\$10,756,626.48</b>	<b>\$10,756,626.48</b>
<b>Largo Plazo</b>				
<b>Deuda Interna</b>				
2.2.3.3 Instituciones de Crédito	Pesos	Bancaria	\$115,633,735.02	\$112,944,578.40
2.2.3.1 Títulos y Valores	Pesos		\$0.00	\$0.00
2.2.3.5 Arrendamientos Financieros	Pesos		\$0.00	\$0.00
<b>Deuda Externa</b>				
Organismos Financieros Internacionales	Pesos		\$0.00	\$0.00
Deuda Bilateral	Pesos		\$0.00	\$0.00
Títulos y Valores	Pesos		\$0.00	\$0.00
Arrendamientos Financieros	Pesos		\$0.00	\$0.00
<b>Subtotal a Largo Plazo</b>			<b>\$115,633,735.02</b>	<b>\$112,944,578.40</b>
<b>Otros Pasivos</b>				
<b>Total de Deuda y Otros Pasivos</b>			<b>\$6,670,553,761.82</b>	<b>\$6,707,808,895.89</b>
			<b>\$6,796,944,123.32</b>	<b>\$6,831,510,100.77</b>

Bajo protesta de decir la verdad declaramos que los Estados Financieros y sus Notas son razonablemente correctos y responsabilidad del emisor.


  
 LIC. MAURICIO VILA DOSAL  
 PRESIDENTE MUNICIPAL


  
 C.P. JUAN CARLOS ROSEL FLORES, MTR.  
 DIRECTOR DE FINANZAS Y TESORERO MUNICIPAL

**MUNICIPIO DE MÉRIDA YUCATÁN**  
**ESTADO DE CAMBIOS EN LA SITUACION FINANCIERA**  
**DEL 1 DE ENERO AL 31 MARZO DE 2017**

	Origen	Aplicación
<b>ACTIVO</b>	<b>16,465,261.13</b>	<b>641,699,141.90</b>
<b>Activo Circulante</b>	<b>2,307,154.95</b>	<b>275,065,630.46</b>
Efectivo y Equivalentes	0.00	185,079,325.73
Derechos a Recibir Efectivo o Equivalentes	1,772,041.85	0.00
Derechos a Recibir Bienes o Servicios	0.00	89,986,304.73
Inventarios	0.00	0.00
Almacenes	535,113.10	0.00
Estimación por Pérdida o Deterioro de Activos Circulantes	0.00	0.00
Otros Activos Circulantes	0.00	0.00
<b>Activo No Circulante</b>	<b>14,158,106.18</b>	<b>366,633,511.44</b>
Inversiones Financiera a Largo Plazo	0.00	13,617,431.55
Derechos a Recibir Efectivo o Equivalentes a Largo Plazo	1,504,344.03	0.00
Bienes Inmuebles, Infraestructura y Construcción en Proceso	0.00	340,297,408.57
Bienes Muebles	0.00	12,718,671.32
Activos Intangibles	0.00	0.00
Depreciación, Deterioro Y Amortización Acumulada de Bienes	12,653,762.15	0.00
Activos Diferidos	0.00	0.00
Estimación por Pérdida o Deterioro de Activos no Circulantes	0.00	0.00
Otros Activos no Circulantes	0.00	0.00
<b>PASIVO</b>	<b>37,255,134.07</b>	<b>2,689,156.62</b>
<b>Pasivo Circulante</b>	<b>33,329,825.59</b>	<b>0.00</b>
Cuentas por Pagar a Corto Plazo	33,211,711.01	0.00
Documentos por Pagar a Corto Plazo	0.00	0.00
Porción a Corto Plazo de la Deuda Pública a Largo Plazo	0.00	0.00
Títulos y Valores a Corto Plazo	0.00	0.00
Pasivo Diferidos a Corto Plazo	0.00	0.00
Fondos y Bienes de Terceros en Garantía y/o Administración a Corto Plazo	118,114.58	0.00
Provisiones a Corto Plazo	0.00	0.00
Otros Pasivos a Corto Plazo	0.00	0.00
<b>Pasivo No Circulante</b>	<b>3,925,308.48</b>	<b>2,689,156.62</b>
Cuentas por Pagar a Largo Plazo	0.00	0.00
Documentos por Pagar a Largo Plazo	0.00	0.00
Deuda Pública a Largo Plazo	0.00	2,689,156.62
Pasivos Diferidos a Largo Plazo	0.00	0.00
Fondos y Bienes de Terceros en Garantía y/o en Administración a Largo Plazo	3,925,308.48	0.00
Provisiones a Largo Plazo	0.00	0.00
<b>HACIENDA PÚBLICA/PATRIMONIO</b>	<b>622,430,805.44</b>	<b>31,762,902.12</b>
<b>Hacienda Pública/Patrimonio Contribuido</b>	<b>168,585.00</b>	<b>0.00</b>
Aportaciones	168,585.00	0.00
Donaciones Capital	0.00	0.00
Actualización de la Hacienda Pública / Patrimonio	0.00	0.00
<b>Hacienda Pública/Patrimonio Generado</b>	<b>622,262,220.44</b>	<b>15,069,927.10</b>
Resultados del Ejercicio (Ahorro / Desahorro)	282,864,584.39	0.00
Resultados de Ejercicios Anteriores	0.00	15,069,927.10
Revalúos	339,397,636.05	0.00
Reservas	0.00	0.00
Rectificaciones de Resultados de Ejercicios Anteriores	0.00	0.00
<b>Exceso o Insuficiencia en la Actualización de la Hacienda Publica</b>	<b>0.00</b>	<b>16,692,975.02</b>
Resultados por Posición Monetaria	0.00	0.00
Resultados por Tenencia de Activos no Monetarios	0.00	16,692,975.02

Bajo protesta de decir verdad declaramos que los Estados Financieros y sus notas son razonablemente correctos y responsabilidad del emisor

  
 LIC. MAURICIO VILA DOSAL  
 PRESIDENTE MUNICIPAL

  
 C.P. JUAN CARLOS ROSEL FLORES, MTR.  
 DIRECTOR DE FINANZAS Y TESORERO MUNICIPAL



MUNICIPIO DE MERIDA YUCATAN  
ESTADO DE FLUJO DE EFECTIVO  
DEL 1 DE ENERO AL 31 DE MARZO DE 2017

Concepto	2017	DIC./2016
<b>Flujo de Efectivo de las Actividades de Operación</b>		
<b>Origen</b>	<b>\$866,627,360.34</b>	<b>\$3,175,484,840.97</b>
Impuestos	\$344,730,138.78	\$675,931,586.81
Contribuciones De Mejoras	\$0.00	\$0.00
Derechos	\$47,954,242.66	\$184,667,676.88
Productos De Tipo Corriente	\$10,914,128.82	\$27,937,513.50
Aprovechamientos De Tipo Corriente	\$3,868,849.07	\$12,158,259.09
Ingresos No Comprendidos En Las Fracciones De La Ley De Ingresos Causados En Ejercicios Fiscales Anteriores Pendientes De Liquidación O Pago	\$0.00	\$105,693,515.63
Participaciones Y Aportaciones	\$455,635,797.39	\$2,103,142,896.62
Transferencias. Asignaciones. Subsidios Y Otras Ayudas	\$0.00	\$0.00
Otros orígenes de Operación	\$3,524,203.62	\$65,953,392.64
<b>Aplicación</b>	<b>\$580,950,305.07</b>	<b>\$2,575,853,802.64</b>
Servicios Personales	\$247,708,056.60	\$965,974,058.47
Materiales Y Suministros	\$33,040,441.14	\$214,326,893.22
Servicios Generales	\$178,137,271.00	\$724,942,376.20
Transferencias Internas Y Asignaciones Al Sector Público	\$3,130,095.89	\$98,501,575.00
Subsidios Y Subvenciones	\$22,858,445.13	\$105,223,680.41
Ayudas Sociales	\$43,629,921.02	\$248,614,363.54
Pensiones Y Jubilaciones	\$29,913,454.87	\$117,597,104.77
Donativos	\$1,043,726.00	\$3,198,780.60
Transferencias Al Exterior	\$0.00	\$336,146.18
Otras Aplicaciones de Operación	\$21,488,893.42	\$97,138,824.25
<b>Flujos Netos de Efectivo por Actividades de Operación</b>	<b>\$285,677,055.27</b>	<b>\$599,631,038.33</b>
<b>Flujo de Efectivo de las Actividades de Inversión</b>	<b>\$0.00</b>	<b>\$0.00</b>
<b>Origen</b>	<b>\$16,465,261.13</b>	<b>\$120,143,425.53</b>
Bienes Inmuebles, Infraestructura y Construcciones en Proceso	\$0.00	
Bienes Muebles	\$12,653,762.15	\$39,587,354.41
Otros Orígenes de Inversión	\$3,811,498.98	\$80,556,071.12
<b>Aplicación</b>	<b>\$456,619,816.17</b>	<b>\$1,686,147,496.74</b>
Bienes Inmuebles, Infraestructura y Construcciones en Proceso	\$340,297,408.57	\$1,406,250,522.66
Bienes Muebles	\$12,718,671.32	\$85,883,392.83
Otras Aplicaciones de Inversión	\$103,603,736.28	\$194,013,581.25
<b>Flujos Netos de Efectivo por Actividades de Inversión</b>	<b>-\$440,154,555.04</b>	<b>-\$1,566,004,071.21</b>
<b>Flujo de Efectivo de las Actividades de Financiamiento</b>	<b>\$0.00</b>	<b>\$0.00</b>
<b>Origen</b>	<b>\$376,821,355.12</b>	<b>\$2,484,021,314.04</b>
Endeudamiento Neto	\$0.00	\$0.00
Interno	\$0.00	\$0.00
Externo	\$0.00	\$0.00
Otros Orígenes de Financiamiento	\$376,821,355.12	\$2,484,021,314.04
<b>Aplicación</b>	<b>\$37,264,529.62</b>	<b>\$1,094,394,572.82</b>
Servicios de la Deuda		
Interno	\$2,812,470.88	\$9,693,132.88
Externo	\$0.00	\$0.00
Otras Aplicaciones de Financiamiento	\$34,452,058.74	\$1,084,701,439.94




MUNICIPIO DE MERIDA YUCATAN  
ESTADO DE FLUJO DE EFECTIVO  
DEL 1 DE ENERO AL 31 DE MARZO DE 2017

Concepto	2017	DIC./2016
Flujos Netos de Efectivo por Actividades de Financiamiento	\$339,556,825.50	\$1,389,626,741.22
Incremento/Disminución Neta en el Efectivo y Equivalentes al Efectivo	\$185,079,325.73	\$423,253,708.34
Efectivo y Equivalentes al Efectivo al Inicio del Ejercicio (1)	\$725,513,745.62	\$302,260,037.28
Efectivo y Equivalentes al Efectivo al Final del Ejercicio (1)	\$910,593,071.35	\$725,513,745.62

Bajo protesta de decir la verdad declaramos que los Estados Financieros y sus Notas son razonablemente correctos y responsabilidad del emisor.

  
\_\_\_\_\_  
LIC. MAURICIO VILA DOSAL  
PRESIDENTE MUNICIPAL

  
\_\_\_\_\_  
C.P. JUAN CARLOS ROSEL FLORES, MTR.O.  
DIRECTOR DE FINANZAS Y TESORERO MUNICIPAL

**MUNICIPIO DE MERIDA YUCATAN  
ESTADO ANALÍTICO DEL ACTIVO  
DEL 1 DE ENERO AL 31 DE MARZO DE 2017**

Concepto	Saldo Inicial 1	Cargos del Período 2	Abonos del Período 3	Saldo Final 4=(1+2-3)	Variación del Período 4 - 1
<b>ACTIVO</b>	9,108,562,943.84	59,056,685,485.74	58,431,451,804.97	9,733,796,824.41	625,233,880.77
<b>ACTIVO CIRCULANTE</b>	776,984,033.84	58,399,354,696.40	58,126,596,220.89	1,049,742,509.35	272,758,475.51
EFFECTIVOS Y EQUIVALENTES	725,513,745.62	56,999,333,462.33	56,814,254,136.60	910,593,071.35	185,079,325.73
DERECHOS A RECIBIR EFECTIVO O EQUIVALENTES	24,932,093.63	1,300,366,140.29	1,302,138,182.14	23,160,051.78	-1,772,041.85
DERECHOS A RECIBIR BIENES O SERVICIOS	24,908,683.42	99,534,527.08	9,548,222.35	114,894,988.15	89,986,304.73
INVENTARIOS	0.00	0.00	0.00	0.00	0.00
ALMACENES	1,629,511.17	120,566.70	655,679.80	1,094,398.07	-535,113.10
ESTIMACIÓN POR PÉRDIDA O DETERIORO DE ACTIVOS CIRCULANTES	0.00	0.00	0.00	0.00	0.00
OTROS ACTIVOS CIRCULANTES	0.00	0.00	0.00	0.00	0.00
<b>ACTIVO NO CIRCULANTE</b>	8,331,578,909.80	657,330,789.34	304,855,384.08	8,684,054,315.06	352,475,405.26
INVERSIONES A LARGO PLAZO	730,210,194.74	102,053,957.05	88,436,525.50	743,827,626.29	13,617,431.55
DERECHOS A RECIBIR EFECTIVO O EQUIVALENTES A LARGO PLAZO	95,447,144.45	3,112,780.34	4,617,124.37	93,942,800.42	-1,504,344.03
BIENES INMUEBLES. INFRAESTRUCTURA Y CONSTRUCCIONES EN PROCESO	7,312,209,231.63	533,111,104.32	192,813,695.75	7,652,506,640.20	340,297,408.57
BIENES MUEBLES	616,850,915.77	17,498,817.43	4,780,146.11	629,569,587.09	12,718,671.32
ACTIVOS INTANGIBLES	7,581,660.02	7,157.20	7,157.20	7,581,660.02	0.00
DEPRECIACIÓN, DETERIORO Y AMORTIZACIÓN ACUMULADA DE BIENES	430,720,236.81	1,546,973.00	14,200,735.15	443,373,998.96	12,653,762.15
ACTIVOS DIFERIDOS	0.00	0.00	0.00	0.00	0.00
ESTIMACIÓN POR PÉRDIDA O DETERIORO DE ACTIVOS NO CIRCULANTES	0.00	0.00	0.00	0.00	0.00
OTROS ACTIVOS NO CIRCULANTES	0.00	0.00	0.00	0.00	0.00

Bajo protesta de decir verdad declaramos que los Estados Financieros y sus Notas son razonablemente correctos y responsabilidad del emisor

  
LIC. MAURICIO VILA DOSAL  
PRESIDENTE MUNICIPAL

  
C.P. JUAN CARLOS ROSEL FLORES, MTR.  
DIRECTOR DE FINANZAS Y TESORERO MUNICIPAL



**MUNICIPIO DE MÉRIDA YUCATÁN  
ESTADO DE SITUACIÓN FINANCIERA  
AL 31 DE MARZO DE 2017**


1 ACTIVO	2017	DIC/2016	2 PASIVO	2017	DIC/2016
<b>1.1 Activo Circulante</b>			<b>2.1 Pasivo Circulante</b>		
1.1.1 Efectivo y Equivalentes	910,593,071.35	725,513,745.62	2.1.1 Cuentas por Pagar a Corto Plazo	92,753,478.21	59,541,767.20
1.1.2 Derechos a Recibir Efectivo o Equivalentes	23,160,051.78	24,932,093.63	2.1.2 Documentos por Pagar a Corto Plazo	0.00	0.00
1.1.3 Derechos a Recibir Bienes o Servicios	114,894,988.15	24,608,683.42	2.1.3 Porción a Corto Plazo de la Deuda Pública a Largo Plazo	10,756,626.48	10,756,626.48
1.1.4 Inventarios	0.00	0.00	2.1.4 Títulos y Valores a Corto Plazo	0.00	0.00
1.1.5 Almacenes	1,094,398.07	1,629,511.17	2.1.5 Pasivo Diferidos a Corto Plazo	298,784.92	298,784.92
1.1.6 Estimacion por Pérdida o Deterioro de Activos Circulantes	0.00	0.00	2.1.6 Fondos y Bienes de Terceros en Garantía y/o Administración a Corto Plazo	5,147,627.22	5,029,512.64
1.1.9 Otros Activos Circulantes	0.00	0.00	2.1.7 Provisiones a Corto Plazo	0.00	0.00
<b>Total de Activo Circulante</b>	<b>1,049,742,509.35</b>	<b>776,984,033.84</b>	2.1.9 Otros Pasivos a Corto Plazo	0.00	0.00
<b>1.2 Activo No Circulante</b>			<b>Total de Pasivo Circulante</b>	<b>108,956,516.83</b>	<b>75,626,691.24</b>
1.2.1 Inversiones Financiera a Largo Plazo	743,827,628.29	730,210,194.74	<b>2.2 Pasivo No Circulante</b>		
1.2.2 Derechos a Recibir Efectivo o Equivalentes a Largo Plazo	93,942,800.42	95,447,144.45	2.2.1 Cuentas por Pagar a Largo Plazo	0.00	0.00
1.2.3 Bienes Inmuebles, Infraestructura y Construccion en Proceso	7,652,506,640.20	7,312,209,231.63	2.2.2 Documentos por Pagar a Largo Plazo	0.00	0.00
1.2.4 Bienes Muebles	629,569,587.09	616,850,915.77	2.2.3 Deuda Pública a Largo Plazo	112,944,578.40	115,633,735.02
1.2.5 Activos Intangibles	7,581,660.02	7,581,660.02	2.2.4 Pasivos Diferidos a Largo Plazo	0.00	0.00
1.2.6 Depreciacion, Deterioro Y Amortizacion Acumulada de Bienes	-443,373,996.96	-430,720,236.81	2.2.5 Fondos y Bienes de Terceros en Garantía y/o en Administración a Largo Plazo	6,809,609,005.54	6,605,683,697.06
1.2.7 Activos Diferidos	0.00	0.00	2.2.6 Provisiones a Largo Plazo	0.00	0.00
1.2.8 Estimación por Pérdida o Deterioro de Activos no Circulantes	0.00	0.00	<b>Total de Pasivo No Circulante</b>	<b>6,722,553,583.94</b>	<b>6,721,317,432.08</b>
1.2.9 Otros Activos no Circulantes	0.00	0.00	<b>TOTAL DE PASIVO</b>	<b>6,831,510,100.77</b>	<b>6,796,944,123.32</b>
<b>Total de Activo No Circulante</b>	<b>8,684,054,315.06</b>	<b>8,331,578,909.80</b>	<b>3 HACIENDA PÚBLICA/PATRIMONIO</b>		
<b>TOTAL DE ACTIVO</b>	<b>9,733,796,824.41</b>	<b>9,108,562,943.64</b>	<b>3.1 Hacienda Pública/Patrimonio Contribuido</b>		
			3.1.1 Aportaciones	636,914.15	468,329.15
			3.1.2 Donaciones Capital	0.00	0.00
			3.1.3 Actualización de la Hacienda Pública / Patrimonio	0.00	0.00
			<b>Total de Hacienda Pública/Patrimonio Contribuido</b>	<b>636,914.15</b>	<b>468,329.15</b>

MUNICIPIO DE MÉRIDA YUCATÁN  
ESTADO DE SITUACIÓN FINANCIERA  
AL 31 DE MARZO DE 2017

	2017	DIC/2016	2017	DIC/2016
<b>3.2 Hacienda Pública/Patrimonio Generado</b>				
3.2.1 Resultados del Ejercicio (Ahorro / Desahorro)			282,864,584.39	589,937,905.46
3.2.2 Resultados de Ejercicios Anteriores			1,744,151,957.97	1,169,283,979.62
3.2.3 Revaluos			2,215,086,513.66	1,875,688,877.61
3.2.4 Reservas			0.00	0.00
3.2.5 Rectificaciones de Resultados de Ejercicios Anteriores			0.00	0.00
<b>Total de Hacienda Pública/Patrimonio Generado</b>			<b>4,242,103,056.02</b>	<b>3,634,910,762.68</b>
<b>3.3 Exceso o Insuficiencia en la Actualización de la Hacienda Pública/Patrimonio</b>				
3.3.1 Resultados por Posición Monetaria			0.00	0.00
3.3.2 Resultados por Tenencia de Activos no Monetarios			-1,340,453,246.53	-1,323,760,271.51
<b>Total de Exceso o Insuficiencia en la Actualización de la Hacienda Pública/Patrimonio</b>			<b>-1,340,453,246.53</b>	<b>-1,323,760,271.51</b>
<b>TOTAL DE HACIENDA PÚBLICA/PATRIMONIO</b>			<b>2,902,286,723.64</b>	<b>2,311,618,820.32</b>
<b>TOTAL DEL PASIVO Y HACIENDA PÚBLICA / PATRIMONIO</b>			<b>9,733,796,824.41</b>	<b>9,108,562,943.64</b>

Bajo protesta de decir verdad declaramos que los Estados Financieros y sus notas son razonablemente correctos y responsabilidad del emisor

  
LIC. MAURICIO VILA DOSAL  
PRESIDENTE MUNICIPAL

  
C.P. JUAN CARLOS ROSEL FLORES, MTR  
DIRECTOR DE FINANZAS Y TESORERO MUNICIPAL



**MUNICIPIO DE MERIDA YUCATAN**  
**DIRECCION DE FINANZAS Y TESORERIA MUNICIPAL**  
**DEUDA POR PAGAR**  
**AL 31 DE MARZO DE 2017**

CAPITAL SUSCRITO	VIGENCIA	VCTO.MES	CAPITAL PAGADO	DESTINO	SALDO INSOLUTO MARZO 2017	VENCIMIENTO ABRIL 2017		
						CAPITAL	TASA/INTERES	TOTAL
\$ 150,000,000.00	29-nov-13	BANORTE						
		02-abr-17	\$ 26,298,795	PRIMERA MINISTRACION	\$ 123,701,205	\$ 896,386	\$ 975,728	\$ 1,872,114
\$ 150,000,000.00	TOTAL PAGADO BANORTE		\$ 26,298,795	TOTAL DE DEUDA BANORTE	\$ 123,701,205	\$ 896,386	\$ 975,728	\$ 1,872,114
150,000,000.00			\$ 26,298,795	TOTAL DE DEUDA POR PAGAR	\$ 123,701,205	\$ 896,386	\$ 975,728	\$ 1,872,114



**MUNICIPIO DE MERIDA YUCATAN**  
**DIRECCION DE FINANZAS Y TESORERIA MUNICIPAL**  
**COMPROMISOS**  
**AL 31 DE MARZO DE 2017**  
**( CANTIDADES EN PESOS SIN CENTAVOS )**

	CREDITO AUTORIZADO	CREDITO DISPUESTO 2006	CREDITO DISPUESTO 2007	CREDITO DISPUESTO 2008	CREDITO DISPUESTO 2012	CREDITO DISPUESTO 2013	SALDO DE ADEUDO	VENCIMIENTO abr-17	VENCIMIENTOS FUTUROS
BANORTE	\$ 150,000,000								
PRIMERA MINISTRACION BANORTE						150,000,000	\$ 123,701,205	896,386	\$ 122,804,819
TOTAL BANORTE,S.A							\$ 123,701,205	\$ 896,386	\$ 122,804,819
<b>TOTAL DE COMPROMISOS</b>	<b>\$ 150,000,000</b>					<b>\$ 150,000,000</b>	<b>\$ 123,701,205</b>	<b>\$ 896,386</b>	<b>\$ 122,804,819</b>



MUNICIPIO DE MERIDA YUCATAN  
DIRECCION DE FINANZAS Y TESORERIA MUNICIPAL  
ACTIVOS Y PASIVOS  
AL: 31 DE MARZO DE 2017

SALDO EN BANCOS	FEBRERO	MARZO
BANAMEX S. A. CTA 235847165 (PROPIOS)	\$1,258,277.95	\$273,300.26
BANAMEX S. A. CTA.2356996995 (PROPIOS)	\$355,995.89	\$445,679.90
BANAMEX S. A. CTA.2357129926 (PROPIOS)	\$1,440,889.30	\$1,440,889.30
BANAMEX S. A. CTA.4793-38306 (PROPIOS-CADENAS)	\$50,002.00	\$50,002.00
BANAMEX CTA 7901693 (PROPIOS-PARTICIPACIONES)	\$10,334,699.64	\$3,978,051.82
BANAMEX S. A. CTA. 7003-8553656 ( FINANCIAM. 2012)	\$4,637.77	\$4,637.77
BANAMEX S.A CTA 235-70067227601 PROGRAMA D.A.R.E	\$16,639,124.17	\$20,177,707.60
BANAMEX S.A. CTA. 6156253 (PROPIOS-COBRANZA REFERENCIADA)	\$581,115.44	\$643,015.27
BANCOMER S. A. CTA.0449646787 (PROPIOS-PREDIAL)	\$1,537,725.59	\$10,643,149.74
BANCOMER Cta. 104229320 BANCOMER, S.A. (PROPIOS CADENAS)	\$6,310,984.99	\$13,882,522.09
BANCOMER S. A. CTA 0142016273 (PROYECTOS PRODUCTIVOS)	\$202,973.03	\$261,277.10
BANCOMER, S. A. CTA. 181411012 (PROPIOS)	\$49,185.49	\$49,184.90
BANCOMER Cta. BBVA BANCOMER S.A. CTA. 0198975248 (PROPIOS)	\$9,338,682.95	\$9,596,552.34
BANCOMER CTA 7715-0105190711 RECUPERACIÓN DE CRÉDITO FOVM	\$647,601.68	\$753,864.09
BANORTE S. A. CTA 0172524162 (PROPIOS-NOMINAS)	\$935,683.36	\$797,906.12
BANORTE S. A. CTA 0172524153 (PROPIOS-INTERNET)	\$1,538,957.63	\$1,325,991.54
BANORTE CTA 3219-0868586838 (MI PRIMER INVENTARIO PROPIOS)	\$289,350.34	\$289,413.35
BANORTE CTA 3219-0894233681 CREDITO 2012- 2015	\$6,221.02	\$6,221.02
H.S.B.C. S. A. CTA 04027863869 (PROPIOS-CADENAS)	\$9,467.62	\$9,467.62
H.S.B.C S.A CTA 3056 4055590806 FEIEF 2013	\$5,491.74	\$5,492.17
H.S.B.C. CTA. 4034632299 DEUDA PÚBLICA	\$9,450.94	\$9,450.94
H.S.B.C S.A CTA 0374-4056794548 (PROPIOS-COBRANZA EN VENTANILLA)	\$10,953,112.06	\$10,284,440.94
H.S.B.C S.A CTA 0374-4057724171 (PROPIOS-NOMINA)	\$217,425.60	\$54,707.78
HSBC Cta. H.S.B.C 3056-4058508060 FEIF 2016.	\$2,758,186.05	\$1,791,159.40
SANTANDER ( MÉXICO) S. A. CTA 65501597783 (PROPIOS)	\$3,724,821.33	\$3,473,318.63
SCOTIABANK INVERLAT Cta.17001169653	\$786,605.88	\$2,431,070.65
SCOTIABANK INVERLAT Cta.17001485040(MICROMER)	\$1,024,912.10	\$610,670.10
SCOTIABANK INVERLAT. S. A. CTA. 17001240706 FINANCIAMIENTO 2001-2004)	\$170,731.80	\$184,109.66
SCOTIABANK CTA 002-17002687054 TARJETA DÉBITO EMPRESARIAL	\$149,652.00	\$149,652.00
SCOTIABANK CTA 002-17002905450 TARJETA DEBITO EMPRESARIAL ( COORD. GENERAL DE ADMON)	\$50,000.00	\$50,000.00
VE POR MAS CTA 130070 (PROPIOS)	\$0.00	\$5,011,680.31
<b>TOTAL DE SALDO EN BANCOS</b>	<b>\$71,381,965.36</b>	<b>\$88,684,586.41</b>
<b>INVERSIONES FINANCIERAS</b>		
BANAMEX CTR. 74543519 CTA. 7901693 (PROPIOS)	\$119,300,000.00	\$134,000,000.00
BANAMEX CTR. 141160841 CTA 235-6996995 PROPIOS	\$15,900,000.00	\$16,300,000.00
BANCOMER CTR 2044684753 CTA 104229320 (PROPIOS)	\$50,099,989.03	\$45,599,993.88
BANCOMER CTR 2045546893 CTA 0449646787 (PROPIOS)	\$77,199,986.37	\$77,149,997.43
BANCOMER S.A CTR 2046276504 CTA 0103464172 FORTA 2016	\$7,049,993.88	\$1,099,995.06
BANCOMER S.A CTR 2047202199 CTA 7715-0109682562 FDOS DE INV. FORTA 2017	\$15,499,989.69	\$21,099,991.76
BANORTE S.A CTR. 0501752307 CTA. 0172524153 (PROPIOS)	\$44,350,000.00	\$54,300,000.00
BANORTE S.A CTR 0502346343 INFRA 2014 CTA 3219-0206294472	\$400,000.00	\$400,000.00
BANORTE S.A CTR 0502819773 CTA 0254176654 MESA DE DINERO INFRA 2015	\$1,000,000.00	\$1,650,000.00
BANORTE S.A CTR 0502931978 CTA 0172524162 (PROPIOS)	\$2,500,000.00	\$3,900,000.00
BANORTE S.A CTR 0503102777 CTA 0404005700 INF 2016	\$67,450,000.00	\$45,950,000.00
BANORTE S.A CTR 0503318163 CTA 3219-0459429388 MERCADO DE DINERO INFRA 2017.	\$21,550,000.00	\$43,100,000.00
SCOTIABANK INVERLAT CTR. 348430 CTA. 1240706 FINANCIAMIENTO 2001-2004	\$3,500,000.00	\$3,500,000.00
SCOTIABANK INVERLAT CTR.0311169653 CTA.17001169653 PROPIOS	\$30,783,409.67	\$30,901,281.72
OPERADORA GBM S.A. DE C.V. Cta. OPERADORA GBM, S.A. DE C.V.(N189119	\$18,905,026.01	\$18,993,516.18
VECTOR CASA DE BOLSA CTR 539542	\$0.00	\$6,103,899.52
ACTINVER Cta. ACTINVER, S.A. INST.BCA.MULT I7383391	\$5,433,753.13	\$5,456,486.34
OPERADORA GBM S.A DE C.V CTR N313339 FONDO AHORRO JEFES	\$665,033.58	\$1,314,896.79
OPERADORA GBM S.A DE C.V CTR N313340 FONDO AHORRO FUNC	\$730,685.22	\$1,465,001.15
ACTINVER Cta. ACTINVER,S.A. INST.BCA.MULT I7540917	\$5,197,442.50	\$5,219,187.07
VECTOR CASA DE BOLSA CTR 563537	\$8,778,465.06	\$8,817,819.87
VE POR MAS CTR 130070	\$5,000,000.00	\$0.00
<b>TOTAL DE INVERSIONES FINANCIERAS</b>	<b>\$501,293,784.14</b>	<b>\$526,312,066.77</b>
<b>FONDOS DE AFECTACIÓN ESPECÍFICA</b>		
BANORTE S.A CTA 3219-0848469577 INFRA 2013	\$357.23	\$357.23
BANORTE S.A CTA 3219-0206294472 INFRAESTRUCT 2014	\$249,870.27	\$251,250.73
BANORTE S.A CTA 3219-0254176654 INFRA 2015	\$2,535,794.94	\$1,496,184.42
BANORTE S.A CTA 3219-0404005700 INFRA 2016	\$2,500,880.80	\$4,029,665.04
BANORTE S.A 3219- 0459429388 INFRA 2017	\$2,052,620.80	\$3,250,636.00
BANCOMER S.A CTA 7715-0192238063 FORTA 2013	\$5,928.03	\$5,928.12
BANCOMER S.A CTA 7715-0194882075 FORTA 2014	\$386.67	\$386.67
BANCOMER S.A CTA 7715-0198055386 FORTA 2015	\$158,096.21	\$83,739.07
BANCOMER Cta. BANCOMER S.AJ 7715-0103464172 FORTA 2016	\$996,633.24	\$1,542,442.58
BANCOMER S.A CTA 7715-0109682562 FORTA 2017	\$2,499,972.98	\$3,408,934.05
BANCOMER Cta. BANCOMER Cta. 7715-0107272472 PROGRAMAS REGIONALES 2016.	\$38,693,437.25	\$31,859,891.53
BANORTE S.A CTA 3219-0447254318 PROGRAMAS REGIONALES II	\$28,182,473.16	\$21,983,013.71
HSBC S.A CTA 3056-4059328203 PROYECTOS DE DESARROLLO REGIONAL 2016.	\$12,292,110.95	\$12,293,545.03
SCOTIABANK S.A CTA 002-17002632232 PROGRAMAS REGIONALES 3	\$3,389,425.34	\$3,389,692.87
BANORTE S. A. CTA. 0676599501 (APAZU 2011)	\$995,254.68	\$995,471.42
H.S.B.C S.A CTA 4055590939 PRODDER 2013	\$1,703.75	\$1,703.88
H.S.B.C. S.A CTA 0374-4057724247 FDO APOYO EN INFRAEST Y PRODUCT (FAIP 2015)	\$0.01	\$0.01
BANORTE Cta. P/PREST.SERV.REF.MUJ.HIJAS.HIJOS.15)0276804735	\$10.35	\$10.35
SCOTIABANK INVERLAT Cta. SCOTIABANK 002-17002645637 RECAUD DERECHO INAH 2015	\$15.60	\$0.00
H.S.B.C CTA 374-4058507641 FORTASEG 2016 FEDERAL	\$7.77	\$7.77
BANCOMER S.A. CTA 0104310632 PROYEC. VIDEOMAPPIN CATEDRAL DE MERIDA	\$2,843,813.04	\$2,843,857.28
BANCOMER S.A. CTA 0104837126 PROYECTO DE MEJ. DE LA OFERTA CULTURAL	\$1,537,573.53	\$528,287.45
SCOTIABANK S.A CTA 002-17002680122 FONDO P/ EL FORTALEC. DE LA INFRAEST ESTATAL Y MPAL 2016.	\$0.00	\$348.00



**MUNICIPIO DE MERIDA YUCATAN**  
**DIRECCION DE FINANZAS Y TESORERIA MUNICIPAL**  
**ACTIVOS Y PASIVOS**  
**AL: 31 DE MARZO DE 2017**

BANORTE Cta. BANORTE S.A CTA 3219-0435236900 ASIG DE SUBSIDP/ PREST.SERV. REF. MUJ. HIJAS HIJOS.	\$2,020.88	\$39.81
SCOTIABANK INVERLAT Cta. SCOTIABANK CTA.17002740982 MODERNIZACION DE LOS REGISTROS PÚBLICOS DE LA PROPIEDAD Y CATASTROS 2016 ESTATAL	\$4,001,789.18	\$311.25
BANORTE Cta. BANORTE S.A CTA 3219-0437733122 SIMPLIF.Y DIGITALIZ. DE LA LICENCIA FUNC.MPAL (INADEM 2016) FEDERAL	\$992,601.00	\$992,601.00
BANORTE S.A CTA 3219-0437733140 PROGRAMA DE INFRAESTRUCT VERTIENTE INFRAESTRUCTURA PARA EL HABITAT MPAL. 2016	\$1.00	\$1.00
BANORTE S.A CTA 3219-0437733159 PROGRAMA DE INFRAEST. VERTIENTE INFRAESTRUCT P/ HABITAT FEDERAL 2016	\$1.00	\$1.00
BANORTE S.A CTA 3219-0447254309 PROG. SIMPLIF. Y DIGITALIZ. DE LA LICENCIA FUNC. MPAL (INADEM) MUNICIPAL	\$446,000.00	\$446,000.00
BANCOMER S.A CTA 7715-0108528276 FORTALECIMIENTO FINANCIERO.	\$191,420,163.15	\$191,426,522.03
BANORTE Cta.0447254336 BANORTE S.A EQPMIENTO P/ATENC. CIUDADANA MOD SISTEMA APERT RAPIDA EMPRESAS (F.NAC EMPREND 2016)	\$300,001.00	\$269,446.60
BANORTE S.A CTA 0459429306 INTEGRAC REG TRAMITES Y SERV P INCLUSION AL CATALOGO NAC TRAM Y SERV GOB MX (F. NAC EMPREND 2016)	\$1,000,001.00	\$1,000,001.00
BANORTE S.A cta 3219-0459429379 EQPMIENTO P/ATENC. CIUDADANA MOD SISTEMA RAPIDA EMPRESAS (F. NAC EMPRENDEROR 2016) MUNICIPAL	\$300,001.00	\$300,001.00
BANORTE S.A CTA 3219-0459429360 INTEGRAC REG TRAMITES Y SERV P/ INCLUSION AL CATALOGO NAC TRAM Y SERV GOB MX (F NAC EMPRENDEROR 2016) MUNICIPAL	\$428,573.00	\$428,573.00
HSBC CTA 3056-4059616318 FORTASEG 2017 FEDERAL	\$0.00	\$10,339,181.02
SCOTIABANK INVERLAT Cta. CTA 2-17002624982 OBRAS COMP P/ MEJ DE LA IMAGEN	\$1,157,752.65	\$1,157,842.69
<b>TOTAL DE FONDOS DE AFECTACIÓN ESPECÍFICA</b>	<b>\$298,985,271.46</b>	<b>\$294,325,874.61</b>
<b>OTROS ACTIVOS</b>		
DEPOSITOS DE FONDOS A TERCEROS	\$1,391,776.18	\$1,265,833.56
OTROS EFECTIVOS Y EQUIVALENTES	\$3,140.00	\$4,710.00
CUENTAS POR COBRAR A CORTO PLAZO	\$491,301.00	\$712,801.00
DEUDORES DIVERSOS POR COBRAR A CORTO PLAZO	\$26,312,770.42	\$21,717,177.77
DEUDORES POR ANTICIPO DE LA TESORERIA A CORTO PLAZO	\$640,708.70	\$730,073.01
ANTICIPO A CONTRATISTAS POR OBRAS PÚBLICAS A CORTO PLAZO	\$123,412,914.34	\$114,894,988.15
ALMACEN DE MATERIALES Y SUMINISTROS DE CONSUMO	\$1,102,110.72	\$1,094,398.07
FIDEICOMISO, MANDATOS Y CONTRATOS ANÁLOGOS	\$749,420,443.21	\$743,827,626.29
DOCUMENTOS POR COBRAR A LARGO PLAZO	\$1,542,077.00	\$1,535,313.00
DEUDORES DIVERSOS A LARGO PLAZO	\$77,170,397.12	\$76,813,645.08
PRESTAMOS OTORGADOS A LARGO PLAZO	\$14,471,915.66	\$14,862,867.11
OTROS DERECHOS A RECIBIR EFECTIVO O EQUIVALENTES A LARGO PLA	\$730,975.23	\$730,975.23
TERRENOS	\$3,273,183,354.32	\$3,247,224,202.92
VIVIENDA	\$93,801,170.59	\$93,801,170.59
EDIFICIOS NO HABITACIONALES	\$2,457,490,866.98	\$2,460,773,939.28
CONSTRUCCIONES EN PROCESO EN BIENES DE DOMINIO PÚBLICO	\$157,478,749.16	\$175,543,410.62
CONSTRUCCIONES EN PROCESO EN BIENES PROPIOS	\$1,994,779.76	\$1,130,594.05
OTROS BIENES INMUEBLES	\$1,673,533,322.74	\$1,674,033,322.74
MOBILIARIO Y EQUIPO DE ADMINISTRACIÓN	\$136,030,628.54	\$137,036,219.41
MOBILIARIO Y EQUIPO EDUCACIONAL Y RECREATIVO	\$22,087,970.72	\$23,736,092.66
EQUIPO INSTRUMENTAL MEDICO Y DE LABORATORIO	\$21,170,902.40	\$21,216,899.66
EQUIPO DE TRANSPORTE	\$283,204,941.17	\$283,402,941.17
EQUIPO DE DEFENSA Y SEGURIDAD	\$12,255,667.80	\$12,257,564.80
MAQUINARIA, OTROS EQUIPOS Y HERRAMIENTAS	\$143,786,510.16	\$144,532,475.84
COLECCIONES, OBRAS DE ARTE Y OBJETOS VALIOSOS	\$506,023.55	\$506,023.55
ACTIVOS BIOLÓGICOS	\$6,881,370.00	\$6,881,370.00
SOFTWARE	\$887,125.02	\$879,967.82
LICENCIAS	\$6,694,535.00	\$6,701,692.20
DEPRECIACION ACUMULADA DE BIENES MUEBLES	(\$430,089,119.92)	(\$434,791,550.17)
DETERIORO ACUMULADO DE ACTIVOS BIOLÓGICOS	(\$6,702,039.71)	(\$6,720,497.73)
AMORTIZACION ACUMULADA DE ACTIVOS INTANGIBLES	(\$1,786,421.13)	(\$1,861,951.06)
<b>TOTAL DE OTROS ACTIVOS</b>	<b>\$8,849,100,866.73</b>	<b>\$8,824,474,296.62</b>
<b>TOTAL DE ACTIVO</b>	<b>\$9,720,761,887.69</b>	<b>\$9,733,796,824.41</b>
<b>PASIVOS</b>		
SERVICIOS PERSONALES POR PAGAR A CORTO PLAZO	\$23,060,297.14	\$26,814,275.73
PROVEEDORES POR PAGAR A CORTO PLAZO	\$36,872,318.50	\$28,864,749.75
CONTRATISTAS POR OBRAS PÚBLICAS POR PAGAR A CORTO PLAZO	\$1,974,847.32	\$11,670,210.33
TRANSFERENCIAS OTORGADAS POR PAGAR A CORTO PLAZO	\$3,619,638.52	\$6,336,243.76
RETENCIONES Y CONTRIBUCIONES POR PAGAR A CORTO PLA	\$7,435,931.19	\$8,137,145.16
OTRAS CUENTAS POR PAGAR A CORTO PLAZO	\$10,894,853.43	\$12,930,853.48
PORCION DE LA DEUDA PÚBLICA INTERNA	\$10,756,626.48	\$10,756,626.48
INGRESOS COBRADOS POR ADELANTADO A CORTO PLAZO	\$298,784.92	\$298,784.92
FONDOS EN GARANTIA A CORTO PLAZO	\$2,211,183.97	\$2,085,241.35
FONDOS DE FIDEICOMISOS, MANDATOS Y ANALOGOS A CORTO PLAZO	\$2,835,345.57	\$3,062,385.87
PRESTAMOS DE LA DEUDA INTERNA POR PAGAR A LARGO PLAZO	\$113,840,963.94	\$112,944,578.40
FONDOS DE FIDEICOMISOS, MANDATOS Y CONTRATOS ANALOGOS	\$6,607,388,284.56	\$6,609,609,005.54
<b>TOTAL DE PASIVOS</b>	<b>\$6,821,189,075.54</b>	<b>\$6,831,510,100.77</b>
<b>ACTIVOS NETOS (AL CIERRE)</b>	<b>\$2,899,572,812.15</b>	<b>\$2,902,286,723.64</b>
<b>HACIENDA PÚBLICA /PATRIMONIO</b>	<b>(\$2,658,056,304.13)</b>	<b>(\$2,619,422,139.26)</b>
<b>RESULTADO DEL EJERCICIO (AHORRO/DESAHORRO)</b>	<b>\$241,516,508.02</b>	<b>\$282,864,584.39</b>



**MUNICIPIO DE MÉRIDA YUCATÁN**  
**DIRECCIÓN DE FINANZAS Y TERCERÍA MUNICIPAL**  
**ANEXO DESGLOSE DE INGRESOS, AL 31 DE MARZO DE 2017**

Cuenta	Descripción	Cargo Mes	Abono Mes	Neto Mes	Cargo Año	Abono Año	Neto Año
4	INGRESOS Y OTROS BENEFICIOS	\$101,733,604.24	\$375,276,177.93	\$273,542,573.69	\$220,632,058.50	\$1,087,259,418.84	\$866,627,360.34
4.1	INGRESOS DE GESTION	\$1,036,848.37	\$80,922,466.96	\$79,885,618.59	\$40,592,244.01	\$448,059,603.34	\$407,467,359.33
4.1.1	IMPUESTOS	\$785,985.00	\$59,886,043.38	\$59,100,058.38	\$39,921,037.00	\$384,651,175.78	\$344,730,138.78
4.1.1.1	IMPUESTOS SOBRE LOS INGRESOS	\$0.00	\$399,378.15	\$399,378.15	\$4,196.00	\$797,221.15	\$793,025.15
4.1.1.1.1	IMPUESTO SOBRE ESPECTACULOS Y DIVERSIONES PÚBLICAS	\$0.00	\$399,378.15	\$399,378.15	\$4,196.00	\$797,221.15	\$793,025.15
4.1.1.1.1.1	BAILES Y CONJUNTOS	\$0.00	\$5,231.80	\$5,231.80	\$0.00	\$13,649.80	\$13,649.80
4.1.1.1.1.1.1	EJERCICIO	\$0.00	\$5,231.80	\$5,231.80	\$0.00	\$13,649.80	\$13,649.80
4.1.1.1.1.3	CIRCOS	\$0.00	\$0.00	\$0.00	\$0.00	\$66,652.00	\$66,652.00
4.1.1.1.1.3.1	EJERCICIO	\$0.00	\$0.00	\$0.00	\$0.00	\$66,652.00	\$66,652.00
4.1.1.1.1.5	CORRIDA DE TOROS	\$0.00	\$37,829.00	\$37,829.00	\$0.00	\$90,842.00	\$90,842.00
4.1.1.1.1.5.1	EJERCICIO	\$0.00	\$37,829.00	\$37,829.00	\$0.00	\$90,842.00	\$90,842.00
4.1.1.1.1.7	EVENTOS DEPORTIVOS BOX Y LUCHA	\$0.00	\$3,080.00	\$3,080.00	\$0.00	\$8,329.00	\$8,329.00
4.1.1.1.1.7.1	EJERCICIO	\$0.00	\$3,080.00	\$3,080.00	\$0.00	\$8,329.00	\$8,329.00
4.1.1.1.1.8	OBRA TEATRAL Y FUNCIONES YUC.	\$0.00	\$60,080.40	\$60,080.40	\$0.00	\$203,506.40	\$203,506.40
4.1.1.1.1.8.1	EJERCICIO	\$0.00	\$60,080.40	\$60,080.40	\$0.00	\$203,506.40	\$203,506.40
4.1.1.1.1.10	BILLARES	\$0.00	\$174.00	\$174.00	\$0.00	\$348.00	\$348.00
4.1.1.1.1.10.1	EJERCICIO	\$0.00	\$174.00	\$174.00	\$0.00	\$348.00	\$348.00
4.1.1.1.1.11	ARTISTAS Y GRUPOS DE ESPECTACULOS	\$0.00	\$292,982.95	\$292,982.95	\$4,196.00	\$413,893.95	\$409,697.95
4.1.1.1.1.11.1	EJERCICIO	\$0.00	\$292,982.95	\$292,982.95	\$4,196.00	\$413,893.95	\$409,697.95
4.1.1.2	IMPUESTOS SOBRE EL PATRIMONIO	\$723,063.00	\$28,583,395.07	\$27,860,332.07	\$39,729,236.00	\$282,379,020.10	\$242,649,784.10
4.1.1.2.1	IMPUESTO PREDIAL	\$723,063.00	\$28,583,395.07	\$27,860,332.07	\$39,729,236.00	\$282,379,020.10	\$242,649,784.10
4.1.1.2.1.1	BASE VALOR CATASTRAL	\$723,063.00	\$16,293,698.07	\$15,570,635.07	\$39,729,236.00	\$245,015,545.38	\$205,286,309.38
4.1.1.2.1.1.1	EJERCICIO	\$44,201.00	\$10,751,086.09	\$10,706,885.09	\$145,277.00	\$219,451,428.06	\$219,306,151.06
4.1.1.2.1.1.2	EJERCICIOS ANTERIORES	\$5,149.00	\$5,542,611.98	\$5,537,462.98	\$5,149.00	\$25,564,117.32	\$25,558,968.32
4.1.1.2.1.1.5	BONIFICACION PREDIAL CATASTRAL	\$673,713.00	\$0.00	-\$673,713.00	\$39,578,810.00	\$0.00	-\$39,578,810.00
4.1.1.2.1.2	BASE CONTRAPRESTACION	\$0.00	\$12,289,697.00	\$12,289,697.00	\$0.00	\$37,363,474.72	\$37,363,474.72
4.1.1.2.1.2.1	EJERCICIO	\$0.00	\$10,324,733.00	\$10,324,733.00	\$0.00	\$22,322,658.00	\$22,322,658.00
4.1.1.2.1.2.2	EJERCICIOS ANTERIORES	\$0.00	\$1,964,964.00	\$1,964,964.00	\$0.00	\$15,040,816.72	\$15,040,816.72
4.1.1.3	IMPUESTO SOBRE LA PRODUCCION EL COMSUMO Y LAS TRANSACCIONES	\$62,022.00	\$29,083,848.00	\$29,021,826.00	\$186,496.00	\$94,270,630.00	\$94,084,134.00
4.1.1.3.1	IMPUESTO SOBRE ADQUISICION DE INMUEBLES	\$62,022.00	\$29,083,848.00	\$29,021,826.00	\$186,496.00	\$94,270,630.00	\$94,084,134.00
4.1.1.3.1.1	EJERCICIO (CUMPLIDOS)	\$62,022.00	\$25,844,606.00	\$25,782,584.00	\$186,496.00	\$82,742,084.00	\$82,555,588.00
4.1.1.3.1.2	EXTEMPORANEO	\$0.00	\$2,303,692.00	\$2,303,692.00	\$0.00	\$5,408,201.00	\$5,408,201.00
4.1.1.3.1.3	EJERCICIOS ANTERIORES	\$0.00	\$935,550.00	\$935,550.00	\$0.00	\$6,122,345.00	\$6,122,345.00
4.1.1.7	ACCESORIOS DE IMPUESTOS	\$900.00	\$1,819,422.16	\$1,818,522.16	\$1,109.00	\$7,204,304.53	\$7,203,195.53
4.1.1.7.1	ACTUALIZACION DE IMPUESTOS	\$164.00	\$377,162.06	\$376,998.06	\$204.00	\$1,395,932.00	\$1,395,728.00
4.1.1.7.1.2	IMPUESTOS SOBRE EL PATRIMONIO	\$164.00	\$311,332.06	\$311,168.06	\$204.00	\$1,217,727.00	\$1,217,523.00
4.1.1.7.1.2.1	IMPUESTO PREDIAL	\$164.00	\$311,332.06	\$311,168.06	\$204.00	\$1,217,727.00	\$1,217,523.00



MUNICIPIO DE MÉRIDA YUCATÁN  
DIRECCIÓN DE FINANZAS Y TERCERÍA MUNICIPAL  
ANEXO DESGLOSE DE INGRESOS, AL 31 DE MARZO DE 2017

Cuenta	Descripción	Cargo Mes	Abono Mes	Neto Mes	Cargo Año	Abono Año	Neto Año
4.1.1.7.1.3	IMPUESTO SOBRE LA PRODUCCIÓN EL COMSUMO Y LAS TRANSACCIONES	\$0.00	\$65,830.00	\$65,830.00	\$0.00	\$178,205.00	\$178,205.00
4.1.1.7.1.3.1	IMPUESTO SOBRE ADQUISICION DE INMUEBLES	\$0.00	\$65,830.00	\$65,830.00	\$0.00	\$178,205.00	\$178,205.00
4.1.1.7.2	RECARGOS DE IMPUESTOS	\$736.00	\$1,431,348.10	\$1,430,612.10	\$905.00	\$5,790,010.53	\$5,789,105.53
4.1.1.7.2.2	IMPUESTOS SOBRE EL PATRIMONIO	\$736.00	\$1,234,966.10	\$1,234,230.10	\$905.00	\$5,150,950.53	\$5,150,045.53
4.1.1.7.2.2.1	IMPUESTO PREDIAL	\$736.00	\$1,234,966.10	\$1,234,230.10	\$905.00	\$5,150,950.53	\$5,150,045.53
4.1.1.7.2.3	IMPUESTO SOBRE LA PRODUCCION EL COMSUMO Y LAS TRANSACCIONES	\$0.00	\$196,382.00	\$196,382.00	\$0.00	\$639,060.00	\$639,060.00
4.1.1.7.2.3.1	SOBRE ADQUISICION DE INMUEBLES	\$0.00	\$196,382.00	\$196,382.00	\$0.00	\$639,060.00	\$639,060.00
4.1.1.7.3	MULTAS DE IMPUESTOS	\$0.00	\$10,912.00	\$10,912.00	\$0.00	\$18,362.00	\$18,362.00
4.1.1.7.3.2	IMPUESTOS SOBRE EL PATRIMONIO	\$0.00	\$10,912.00	\$10,912.00	\$0.00	\$18,362.00	\$18,362.00
4.1.1.7.3.2.1	IMPUESTO PREDIAL	\$0.00	\$10,912.00	\$10,912.00	\$0.00	\$18,362.00	\$18,362.00
4.1.4	DERECHOS	\$241,092.00	\$16,296,637.91	\$16,055,545.91	\$640,648.00	\$48,594,890.66	\$47,954,242.66
4.1.4.1	DERECHOS POR EL USO GOCE O APROVECHAMIENTO DE LOS BIENES DE DOMINIO PUBLICO DEL POR USO DE LOCALES O PISO EN LOS MERCADOS ESPACIOS VIA O PARQUE PUBLICO	\$146,305.00	\$2,220,102.11	\$2,073,797.11	\$214,314.00	\$6,700,086.96	\$6,485,772.96
4.1.4.1.1	USO DE PISO EN MERCADOS PUBLICOS	\$0.00	\$260,231.26	\$260,231.26	\$28,417.00	\$1,010,229.80	\$981,812.80
4.1.4.1.1.1	EJERCICIO	\$0.00	\$209,313.00	\$209,313.00	\$0.00	\$799,525.00	\$799,525.00
4.1.4.1.1.1.2	EJERCICIOS ANTERIORES	\$0.00	\$50,918.26	\$50,918.26	\$0.00	\$210,704.80	\$210,704.80
4.1.4.1.1.1.3	PROGRAMA DE APOYO DERECHO POR USO DE PISO EN MERCADOS PUBLICOS	\$0.00	\$0.00	\$0.00	\$28,417.00	\$0.00	-\$28,417.00
4.1.4.1.1.4	AGUA POTABLE EN MERCADOS	\$0.00	\$1,715.20	\$1,715.20	\$0.00	\$8,915.40	\$8,915.40
4.1.4.1.1.4.1	EJERCICIO	\$0.00	\$1,120.00	\$1,120.00	\$0.00	\$6,079.00	\$6,079.00
4.1.4.1.1.4.2	EJERCICIOS ANTERIORES	\$0.00	\$595.20	\$595.20	\$0.00	\$2,836.40	\$2,836.40
4.1.4.1.1.5	POR EL USO DE ESPACIOS EN LA VIA O PARQUES PUBLICOS	\$146,305.00	\$948,083.20	\$801,778.20	\$183,563.00	\$2,297,289.20	\$2,113,726.20
4.1.4.1.1.5.1	INSTALACION DE JUEGOS MECANICANICOS ELECTRICICOS MANUALES O CUALQUIER OTROS QUE	\$0.00	\$8,169.00	\$8,169.00	\$0.00	\$31,248.00	\$31,248.00
4.1.4.1.1.5.2	INSTALACION DE MOBILIARIO URBANO	\$0.00	\$75,377.20	\$75,377.20	\$0.00	\$147,792.20	\$147,792.20
4.1.4.1.1.5.3	USO DISTINTO A LOS SEÑALADOS EN LOS INCISOS ANTERIORES	\$146,305.00	\$864,537.00	\$718,232.00	\$183,563.00	\$2,118,249.00	\$1,934,686.00
4.1.4.1.2	POR ENAJENACIONPOR USO Y EXPLOT. DE BIENES MUEBLES E INMUEB. DEL DOMINIO PUB. DEL MPIO.	\$0.00	\$212,089.35	\$212,089.35	\$0.00	\$625,770.60	\$625,770.60
4.1.4.1.2.1	USO DE PISOS DE PUESTOS EN PARQUE CENTENARIO	\$0.00	\$75,340.35	\$75,340.35	\$0.00	\$223,624.60	\$223,624.60
4.1.4.1.2.1.1	PUESTOS (USO DE PISOS EN PARQUE CENTENARIO)	\$0.00	\$14,323.35	\$14,323.35	\$0.00	\$28,212.60	\$28,212.60
4.1.4.1.2.1.2	APARATOS DE RECREO (USO DE PISOS EN PARQUE DEL CENTENARIO)	\$0.00	\$61,017.00	\$61,017.00	\$0.00	\$195,412.00	\$195,412.00
4.1.4.1.2.3	USO DE PISOS DE PUESTO EN LA ERMITA DE STA ISABEL	\$0.00	\$203.00	\$203.00	\$0.00	\$406.00	\$406.00
4.1.4.1.2.3.1	EJERCICIO (USO DE PISOS DE PUESTOS EN LA ERMITA DE STA ISABEL)	\$0.00	\$203.00	\$203.00	\$0.00	\$406.00	\$406.00
4.1.4.1.2.4	USO DE PISOS DE PUESTO Y APARATOS DE RECREO EN LA RESERVA CUXTAL	\$0.00	\$816.00	\$816.00	\$0.00	\$4,190.00	\$4,190.00
4.1.4.1.2.4.1	EJERCICIO (USO DE PISOS DE PUESTOS Y APARATOS DE RECREO EN LA RESERVA CUXTAL )	\$0.00	\$816.00	\$816.00	\$0.00	\$4,190.00	\$4,190.00
4.1.4.1.2.6	USO DE PISO EN EL TIANGUIS DEL AUTOMOVIL	\$0.00	\$135,730.00	\$135,730.00	\$0.00	\$397,550.00	\$397,550.00
4.1.4.1.2.6.1	EJERCICIO (USO DE PISO EN EL TIANGUIS DEL AUTOMOVIL)	\$0.00	\$135,730.00	\$135,730.00	\$0.00	\$397,550.00	\$397,550.00
4.1.4.1.4	POR USO GOCE Y APROVECH. DE BIENES EN PANTEONES PUBLICOS	\$0.00	\$744,514.00	\$744,514.00	\$2,334.00	\$2,615,257.00	\$2,612,923.00
4.1.4.1.4.1	POR OTORGAR EL DERECHO DE USO TEMPORAL A TRES AÑOS	\$0.00	\$195,642.00	\$195,642.00	\$2,334.00	\$657,073.00	\$654,739.00





MUNICIPIO DE MÉRIDA YUCATÁN  
DIRECCIÓN DE FINANZAS Y TESORERÍA MUNICIPAL  
ANEXO DESGLOSE DE INGRESOS, AL 31 DE MARZO DE 2017

Cuenta	Descripción	Cargo Mes	Abono Mes	Neto Mes	Cargo Año	Abono Año	Neto Año
4.1.4.1.4.1.1	XOCLAN	\$0.00	\$188,406.00	\$188,406.00	\$2,334.00	\$635,755.00	\$633,421.00
4.1.4.1.4.1.3	CHUBURNA	\$0.00	\$7,236.00	\$7,236.00	\$0.00	\$21,318.00	\$21,318.00
4.1.4.1.4.3	POR OTORGAR EL DERECHO DE USO A PERPETUIDAD	\$0.00	\$548,872.00	\$548,872.00	\$0.00	\$1,958,184.00	\$1,958,184.00
4.1.4.1.4.3.1	XOCLAN	\$0.00	\$488,970.00	\$488,970.00	\$0.00	\$1,812,062.00	\$1,812,062.00
4.1.4.1.4.3.2	CEMENTERIO GENERAL	\$0.00	\$47,558.00	\$47,558.00	\$0.00	\$127,546.00	\$127,546.00
4.1.4.1.4.3.3	CHUBURNA	\$0.00	\$6,794.00	\$6,794.00	\$0.00	\$13,026.00	\$13,026.00
4.1.4.1.4.3.5	JARDINES DE LA PAZ	\$0.00	\$5,550.00	\$5,550.00	\$0.00	\$5,550.00	\$5,550.00
4.1.4.1.5	PERMISO DE OFERENTES EN PROGRAMAS PARA LA PROMOCION ECONOMICA, TURISTICA Y CULTURAL	\$0.00	\$53,469.10	\$53,469.10	\$0.00	\$142,624.96	\$142,624.96
4.1.4.1.5.1	PROGRAMAS DE CARACTER PERMANENTE	\$0.00	\$53,323.00	\$53,323.00	\$0.00	\$141,748.36	\$141,748.36
4.1.4.1.5.1.1	MERIDA EN DOMINGO	\$0.00	\$44,122.00	\$44,122.00	\$0.00	\$108,447.36	\$108,447.36
4.1.4.1.5.1.2	NOCHE MEXICANA	\$0.00	\$7,476.00	\$7,476.00	\$0.00	\$22,105.00	\$22,105.00
4.1.4.1.5.1.3	CALLE JON DEL CONGRESO	\$0.00	\$1,725.00	\$1,725.00	\$0.00	\$11,196.00	\$11,196.00
4.1.4.1.5.3	CREDENCIALES DE OFERENTES	\$0.00	\$146.10	\$146.10	\$0.00	\$876.60	\$876.60
4.1.4.1.5.3.2	CREDENCIALES DE OFERENTES PROGRAMAS PERMANENTES	\$0.00	\$146.10	\$146.10	\$0.00	\$876.60	\$876.60
4.1.4.3	DERECHOS POR PRESTACION DE SERVICIOS	\$7,734.00	\$8,044,111.56	\$8,036,377.56	\$143,782.00	\$26,596,737.44	\$26,452,955.44
4.1.4.3.1	POR EL SERVICIO DE AGUA POTABLE Y DRENAJE	\$0.00	\$92,124.00	\$92,124.00	\$0.00	\$421,444.00	\$421,444.00
4.1.4.3.1.1	POR SERVICIO DE AGUA POTABLE	\$0.00	\$50,226.00	\$50,226.00	\$0.00	\$240,944.00	\$240,944.00
4.1.4.3.1.1.2	EJERCICIOS ANTERIORES	\$0.00	\$50,226.00	\$50,226.00	\$0.00	\$240,944.00	\$240,944.00
4.1.4.3.1.2	AGUA POTABLE (COMISARIAS)	\$0.00	\$29,898.00	\$29,898.00	\$0.00	\$148,500.00	\$148,500.00
4.1.4.3.1.2.1	EJERCICIO	\$0.00	\$29,898.00	\$29,898.00	\$0.00	\$148,500.00	\$148,500.00
4.1.4.3.1.4	CONTRATACION PARA LA CONECCION DE UN PREDIO A LA RED DE AGUA POTABLE (COMISARIAS)	\$0.00	\$12,000.00	\$12,000.00	\$0.00	\$32,000.00	\$32,000.00
4.1.4.3.1.4.1	EJERCICIO	\$0.00	\$12,000.00	\$12,000.00	\$0.00	\$32,000.00	\$32,000.00
4.1.4.3.2	POR SERVICIO DE ALUMBRADO PUBLICO (DAP)	\$0.00	\$4,892,642.00	\$4,892,642.00	\$0.00	\$17,842,286.00	\$17,842,286.00
4.1.4.3.2.1	EJERCICIO DERECHOS DE ALUMBRADO PUBLICO	\$0.00	\$4,892,642.00	\$4,892,642.00	\$0.00	\$11,178,804.00	\$11,178,804.00
4.1.4.3.2.2	EJERCICIO ANTERIOR DERECHOS DE ALUMBRADO PUBLICO	\$0.00	\$0.00	\$0.00	\$0.00	\$6,663,482.00	\$6,663,482.00
4.1.4.3.5	POR LOS SERVICIOS DE PANTEONES	\$362.00	\$380,323.00	\$379,961.00	\$537.00	\$1,147,000.00	\$1,146,463.00
4.1.4.3.5.2	POR EL PERMISO PARA EL SERVICIO FUNERARIO PARTICULAR	\$0.00	\$94,068.00	\$94,068.00	\$0.00	\$313,632.00	\$313,632.00
4.1.4.3.5.3	POR EL SERVICIO DE INHUMACIONES Y EXHUMACIONES	\$362.00	\$72,973.00	\$72,611.00	\$537.00	\$233,818.00	\$233,281.00
4.1.4.3.5.3.1	EN LA CIUDAD DE MERIDA	\$362.00	\$67,513.00	\$67,151.00	\$537.00	\$216,583.00	\$216,046.00
4.1.4.3.5.3.2	EN LAS COMISARIAS Y SUBCOMISARIAS DEL MUNICIPIO DE MERIDA	\$0.00	\$5,460.00	\$5,460.00	\$0.00	\$17,235.00	\$17,235.00
4.1.4.3.5.4	POR EL REGIST.D'CAMBIO DE TITULAR O CORRECC.D' DATOS C/ EXPED.DE TITULO. POR HERENCIA	\$0.00	\$1,056.00	\$1,056.00	\$0.00	\$3,384.00	\$3,384.00
4.1.4.3.5.4.1	XOCLAN	\$0.00	\$0.00	\$0.00	\$0.00	\$1,040.00	\$1,040.00
4.1.4.3.5.4.2	GENERAL	\$0.00	\$528.00	\$528.00	\$0.00	\$1,560.00	\$1,560.00
4.1.4.3.5.4.4	FLORIDO	\$0.00	\$528.00	\$528.00	\$0.00	\$784.00	\$784.00
4.1.4.3.5.5	POR EL REGIST.D'CAMBIO DE TITULAR O CORRECC.D' DATOS C/ EXPED.DE TITULO. POR REGIMEN DE SOCIEDAD LEGAN	\$0.00	\$792.00	\$792.00	\$0.00	\$2,096.00	\$2,096.00
4.1.4.3.5.5.1	XOCLAN	\$0.00	\$528.00	\$528.00	\$0.00	\$1,048.00	\$1,048.00
4.1.4.3.5.5.2	GENERAL	\$0.00	\$264.00	\$264.00	\$0.00	\$1,048.00	\$1,048.00



MUNICIPIO DE MÉRIDA YUCATÁN  
DIRECCIÓN DE FINANZAS Y TESORERÍA MUNICIPAL  
ANEXO DESGLOSE DE INGRESOS, AL 31 DE MARZO DE 2017

Cuenta	Descripción	Cargo Mes	Abono Mes	Neto Mes	Cargo Año	Abono Año	Neto Año
4.1.4.3.5.8	POR SERVICIOS FUNERARIOS	\$0.00	\$209,795.00	\$209,795.00	\$0.00	\$591,333.00	\$591,333.00
4.1.4.3.5.8.1	CEMENTERIO XOCLAN	\$0.00	\$209,795.00	\$209,795.00	\$0.00	\$591,333.00	\$591,333.00
4.1.4.3.5.10	POR LA CORRECCION D DATOS EN REGISTROS D DERECHO DE USO,EN EXPEDIC.PERPETUIDAD TEMPORAL A QUINCE AÑOS	\$0.00	\$1,275.00	\$1,275.00	\$0.00	\$2,100.00	\$2,100.00
4.1.4.3.5.10.1	XOCLAN	\$0.00	\$525.00	\$525.00	\$0.00	\$975.00	\$975.00
4.1.4.3.5.10.2	GENERAL	\$0.00	\$600.00	\$600.00	\$0.00	\$975.00	\$975.00
4.1.4.3.5.10.3	CHUBURNA	\$0.00	\$75.00	\$75.00	\$0.00	\$75.00	\$75.00
4.1.4.3.5.10.4	FLORIDO	\$0.00	\$75.00	\$75.00	\$0.00	\$75.00	\$75.00
4.1.4.3.5.11	POR LA RECUPERACION DE RESTOS DE FOSA COMUN CUANDO FUERE EXHUMADOW A CARGO DEL MUNICIPIO	\$0.00	\$364.00	\$364.00	\$0.00	\$637.00	\$637.00
4.1.4.3.5.11.1	XOCLAN	\$0.00	\$364.00	\$364.00	\$0.00	\$637.00	\$637.00
4.1.4.3.7	POR SERVICIOS DE VIGILANCIA Y LOS RELATIVOS A VIALIDAD	\$0.00	\$56,056.49	\$56,056.49	\$0.00	\$158,748.49	\$158,748.49
4.1.4.3.7.1	POR SERVICIOS DE VIGILANCIA	\$0.00	\$0.00	\$0.00	\$0.00	\$140.00	\$140.00
4.1.4.3.7.1.1	EN FIESTA DE CARACTER SOCIAL.EXPOSICIONES. ASAMBLEAS Y DEMAS	\$0.00	\$0.00	\$0.00	\$0.00	\$140.00	\$140.00
4.1.4.3.7.2	PERMISOS RELACIONADOS CON LA VIALIDAD DE VEHICULOS DE CARGA	\$0.00	\$40,805.49	\$40,805.49	\$0.00	\$112,387.49	\$112,387.49
4.1.4.3.7.2.1	POR MANIOBRAS DE CARGA Y DESCARGA EN LA VIA PÚBLICA	\$0.00	\$37,800.00	\$37,800.00	\$0.00	\$103,971.00	\$103,971.00
4.1.4.3.7.2.2	TRANSIT. PRIMER CUADRO DE LA CDAD. EN RUTA Y HORA DETERMINAD	\$0.00	\$3,005.49	\$3,005.49	\$0.00	\$8,416.49	\$8,416.49
4.1.4.3.7.3	ACTIVIDADES QUE REQUIEREN LA OCUPACION DE LA VIA PÚBLICA	\$0.00	\$15,251.00	\$15,251.00	\$0.00	\$46,221.00	\$46,221.00
4.1.4.3.7.3.1	TRABAJOS DE EXTRACCION DE AGUAS NEGRAS O DEZASOLVE DE POZOS	\$0.00	\$10,419.00	\$10,419.00	\$0.00	\$31,995.00	\$31,995.00
4.1.4.3.7.3.2	POR CIERRE TOTAL DE CALLES	\$0.00	\$3,020.00	\$3,020.00	\$0.00	\$8,900.00	\$8,900.00
4.1.4.3.7.3.3	POR CIERRE PARCIAL DE CALLES	\$0.00	\$1,812.00	\$1,812.00	\$0.00	\$5,326.00	\$5,326.00
4.1.4.3.8	POR LOS SERVICIOS DE CORRALON Y GRUA	\$0.00	\$33,059.47	\$33,059.47	\$0.00	\$83,292.45	\$83,292.45
4.1.4.3.8.1	POR LOS SERVICIOS DE CORRALON	\$0.00	\$3,328.00	\$3,328.00	\$0.00	\$14,154.50	\$14,154.50
4.1.4.3.8.1.1	AUTOMOVILES. CAMIONES Y CAMIONETAS	\$0.00	\$3,010.00	\$3,010.00	\$0.00	\$13,163.50	\$13,163.50
4.1.4.3.8.1.3	MOTOCICLETAS Y TRICICLOS	\$0.00	\$318.00	\$318.00	\$0.00	\$991.00	\$991.00
4.1.4.3.8.2	POR LOS SERVICIOS DE GRUA	\$0.00	\$29,731.47	\$29,731.47	\$0.00	\$69,137.95	\$69,137.95
4.1.4.3.8.2.1	AUTOMOVILES.MOTOCICLETAS Y CAMIONETAS	\$0.00	\$29,731.47	\$29,731.47	\$0.00	\$69,137.95	\$69,137.95
4.1.4.3.9	SERVICIO QUE PRESTA LA DIRECCION DE CATASTRO MUNICIPAL	\$7,372.00	\$2,589,906.60	\$2,582,534.60	\$143,245.00	\$6,943,966.50	\$6,800,721.50
4.1.4.3.9.1	POR EMISION DE COPIAS SIMPLES	\$0.00	\$101,404.00	\$101,404.00	\$132,224.00	\$438,515.00	\$306,291.00
4.1.4.3.9.1.1	HOJA SIMPLE TAMAÑO CARTA DE CEDULAS	\$0.00	\$51,793.00	\$51,793.00	\$132,224.00	\$291,578.00	\$159,354.00
4.1.4.3.9.1.2	HOJA SIMPLE TAMAÑO CARTA DE PLANOS DE PREDIOS	\$0.00	\$49,611.00	\$49,611.00	\$0.00	\$146,786.00	\$146,786.00
4.1.4.3.9.1.3	HOJA SIMPLE T/CARTA DE PARCELAS	\$0.00	\$0.00	\$0.00	\$0.00	\$151.00	\$151.00
4.1.4.3.9.2	EXPEDICION DE COPIAS FOTOSTATICASO DUPLICADOSCERTIFICADAS	\$0.00	\$83,400.00	\$83,400.00	\$0.00	\$218,329.00	\$218,329.00
4.1.4.3.9.2.1	CERTIFICADAS DE CEDULAS	\$0.00	\$60,455.00	\$60,455.00	\$0.00	\$162,280.00	\$162,280.00
4.1.4.3.9.2.2	CERTIFICADAS DE PLANOS	\$0.00	\$22,267.00	\$22,267.00	\$0.00	\$54,488.00	\$54,488.00
4.1.4.3.9.2.3	CERTIFICADAS DE PARCELAS	\$0.00	\$678.00	\$678.00	\$0.00	\$1,561.00	\$1,561.00
4.1.4.3.9.3	POR LA EXPEDICION DE OFICIOS	\$4,136.00	\$1,586,283.00	\$1,582,147.00	\$6,157.00	\$4,101,088.00	\$4,094,941.00
4.1.4.3.9.3.1	DIVISION(POR CADA PARTE)	\$113.00	\$13,181.00	\$13,068.00	\$113.00	\$37,749.00	\$37,636.00
4.1.4.3.9.3.2	UNION	\$226.00	\$7,232.00	\$7,008.00	\$226.00	\$24,247.00	\$24,021.00



MUNICIPIO DE MÉRIDA YUCATÁN  
DIRECCIÓN DE FINANZAS Y TESORERÍA MUNICIPAL  
ANEXO DESGLOSE DE INGRESOS, AL 31 DE MARZO DE 2017

Cuenta	Descripción	Cargo Mes	Abono Mes	Neto Mes	Cargo Año	Abono Año	Neto Año
4.1.4.3.9.3.3	RECTIFICACION DE MEDIDAS	\$0.00	\$6,946.00	\$6,946.00	\$292.00	\$18,484.00	\$18,172.00
4.1.4.3.9.3.5	CAMBIO DE NOMENCLATURA	\$0.00	\$2,850.00	\$2,850.00	\$73.00	\$5,873.00	\$5,800.00
4.1.4.3.9.3.6	CEDULAS CATASTRALES	\$3,797.00	\$1,538,785.00	\$1,534,988.00	\$5,453.00	\$3,971,100.00	\$3,965,647.00
4.1.4.3.9.3.7	CONSTANC.O CERTIFIC.DE NO PROPIEDAD	\$0.00	\$8,362.00	\$8,362.00	\$0.00	\$24,532.00	\$24,532.00
4.1.4.3.9.3.8	CONSTANC.O CERTIFIC.DE UNICA PROPIEDAD	\$0.00	\$339.00	\$339.00	\$0.00	\$782.00	\$782.00
4.1.4.3.9.3.9	CONSTANC.O CERTIFIC.DE VALOR CATASTRAL	\$0.00	\$904.00	\$904.00	\$0.00	\$2,126.00	\$2,126.00
4.1.4.3.9.3.10	NUMERO OFICIAL DE PREDIO	\$0.00	\$6,554.00	\$6,554.00	\$0.00	\$11,576.00	\$11,576.00
4.1.4.3.9.3.11	CERTIFICADO DE INSCRIPCION VIGENTE	\$0.00	\$0.00	\$0.00	\$0.00	\$73.00	\$73.00
4.1.4.3.9.3.12	INFORM. DE BIENES INMUEBLES POR PREDIO	\$0.00	\$791.00	\$791.00	\$0.00	\$3,574.00	\$3,574.00
4.1.4.3.9.3.13	INFORM.DE BIENES INMUEBLES POR PROPIETARIO (1HASTA 3PREDIOS)	\$0.00	\$339.00	\$339.00	\$0.00	\$1,002.00	\$1,002.00
4.1.4.3.9.5	POR LA ELABORACION DE PLANOS	\$2,708.00	\$214,722.00	\$212,014.00	\$3,594.00	\$625,207.00	\$621,613.00
4.1.4.3.9.5.1	TAMAÑO CARTA	\$2,708.00	\$214,722.00	\$212,014.00	\$3,594.00	\$625,207.00	\$621,613.00
4.1.4.3.9.6	POR DILIGENCIAS DE VERIFICACION	\$0.00	\$115,750.00	\$115,750.00	\$742.00	\$320,320.00	\$319,578.00
4.1.4.3.9.6.1	POR LA FACTIBILIDAD DE DIVISION.URBANIZACION CATASTRAL.CAMB	\$0.00	\$108,200.00	\$108,200.00	\$742.00	\$293,778.00	\$293,036.00
4.1.4.3.9.6.2	P/ELABORAC.DE ACTAS CIRCUNSTANCIADAS POR C/PREDIO COLINDANTE	\$0.00	\$7,550.00	\$7,550.00	\$0.00	\$26,542.00	\$26,542.00
4.1.4.3.9.7	TRABAJOS DE TOPOGRAFIA	\$528.00	\$301,338.00	\$300,810.00	\$528.00	\$730,816.00	\$730,288.00
4.1.4.3.9.7.1	TRAB.DTOPOGRAFIA DTERRENO 0.01A400.00M2	\$0.00	\$4,530.00	\$4,530.00	\$0.00	\$14,054.00	\$14,054.00
4.1.4.3.9.7.2	TRAB.DTOPOGRAFIA DTERRENO 400.01A1000.00M2	\$528.00	\$20,592.00	\$20,064.00	\$528.00	\$48,168.00	\$47,640.00
4.1.4.3.9.7.3	TRAB.DTOPOGRAFIA DTERRENO 1000.01A2500M2	\$0.00	\$18,875.00	\$18,875.00	\$0.00	\$52,225.00	\$52,225.00
4.1.4.3.9.7.4	TRAB.DTOPOGRAFIA DTERRENO 2500.01A10000.00M2	\$0.00	\$56,610.00	\$56,610.00	\$0.00	\$117,722.00	\$117,722.00
4.1.4.3.9.7.5	TRAB.DTOPOGRAFIA DTERRENO 10000.01A30000.00M2	\$0.00	\$38,465.00	\$38,465.00	\$0.00	\$75,301.00	\$75,301.00
4.1.4.3.9.7.6	TRAB.D TOPOGRAFIA DTERRENO 30000.01A60000.00M2	\$0.00	\$45,977.00	\$45,977.00	\$0.00	\$123,934.00	\$123,934.00
4.1.4.3.9.7.7	TRAB.DTOPOGRAFIA DTERRENO 60000.01A90000.00M2	\$0.00	\$0.00	\$0.00	\$0.00	\$47,371.00	\$47,371.00
4.1.4.3.9.7.8	TRAB.DTOPOGRAFIA DTERRENO 90000.01A120000.00M2	\$0.00	\$23,267.00	\$23,267.00	\$0.00	\$23,267.00	\$23,267.00
4.1.4.3.9.7.10	TRAB DE TOPOGRAFIA D TERRENO 1500000.01 EN ADELANTE M2	\$0.00	\$0.00	\$0.00	\$0.00	\$30,028.00	\$30,028.00
4.1.4.3.9.7.12	TRAB. D TOPOGRAFIA DCONSTRUC. 50.01 EN ADELANTE M2 POR EX	\$0.00	\$40,436.00	\$40,436.00	\$0.00	\$82,623.00	\$82,623.00
4.1.4.3.9.7.15	LOCALIZACION DE PREDIOS Y DETERMINACION D SUS VERTICES	\$0.00	\$52,586.00	\$52,586.00	\$0.00	\$116,123.00	\$116,123.00
4.1.4.3.9.8	EXPEDIC.OFICIOS DELRESULTADO POR REVISION TECNICA	\$0.00	\$30,270.60	\$30,270.60	\$0.00	\$117,540.50	\$117,540.50
4.1.4.3.9.8.2	REGIMEN DE PROPIEDAD EN CONDOMINIO HABITACIONAL	\$0.00	\$30,270.60	\$30,270.60	\$0.00	\$117,540.50	\$117,540.50
4.1.4.3.9.10	IMPRESION DE PLANOS	\$0.00	\$1,057.00	\$1,057.00	\$0.00	\$1,057.00	\$1,057.00
4.1.4.3.9.10.3	IMPR.PLANOS DE MANZANAS FRACC SECC CATASTR T/4 CARTAS	\$0.00	\$1,057.00	\$1,057.00	\$0.00	\$1,057.00	\$1,057.00
4.1.4.3.9.11	TRABAJOS CON SISTEMA GPS	\$0.00	\$51,944.00	\$51,944.00	\$0.00	\$120,902.00	\$120,902.00
4.1.4.3.9.11.1	TRABJ DE REFERENC GEOGR POR CADA PUNTO (G.P.S)	\$0.00	\$51,944.00	\$51,944.00	\$0.00	\$120,902.00	\$120,902.00
4.1.4.3.9.12	TRABAJOS DE INVESTIGACION EN R.P.P	\$0.00	\$42,280.00	\$42,280.00	\$0.00	\$120,355.00	\$120,355.00
4.1.4.3.9.12.1	TRAB DE INVESTIGAC DE R.P.P DEL ESTADO DE YUC	\$0.00	\$42,280.00	\$42,280.00	\$0.00	\$120,355.00	\$120,355.00
4.1.4.3.9.13	PLANOS DEL MPIO. DE MÉRIDA NO GEOREFERENCIADOS	\$0.00	\$377.00	\$377.00	\$0.00	\$1,484.00	\$1,484.00
4.1.4.3.9.13.1	DEL MUNICIPIO DE MERIDA HASTA NIVEL MANZANA EN CD	\$0.00	\$377.00	\$377.00	\$0.00	\$1,484.00	\$1,484.00



MUNICIPIO DE MÉRIDA YUCATÁN  
DIRECCIÓN DE FINANZAS Y TERCERÍA MUNICIPAL  
ANEXO DESGLOSE DE INGRESOS, AL 31 DE MARZO DE 2017

Cuenta	Descripción	Cargo Mes	Abono Mes	Neto Mes	Cargo Año	Abono Año	Neto Año
4.1.4.3.9.14	ASIGN.DE NOMENCLATURA EN PLANOS DE FRACCIONAMIENTOS	\$0.00	\$159.00	\$159.00	\$0.00	\$554.00	\$554.00
4.1.4.3.9.15	REVISION Y VALIDACION EN LINEA DE PLANOS EN FORMATO CATASTRAL ELABOR.PRESENT.X D	\$0.00	\$60,922.00	\$60,922.00	\$0.00	\$147,789.00	\$147,789.00
4.1.4.4	ACCESORIOS DE DERECHOS	\$85,696.00	\$620,337.05	\$534,641.05	\$107,942.00	\$1,887,109.40	\$1,779,167.40
4.1.4.4.1	ACTUALIZACION DE DERECHOS	\$14,193.00	\$58,185.40	\$43,992.40	\$18,098.00	\$73,655.58	\$55,557.58
4.1.4.4.1.1	DERECHOS POR EL USO GOCE O APROVECHAMIENTO DE LOS BIENES DE DOMINIO PUBLICO DEL (ACTUALIZACION)	\$14,193.00	\$19,750.29	\$5,557.29	\$18,098.00	\$35,220.47	\$17,122.47
4.1.4.4.1.1.1	POR USO DE LOCALES O PISO EN LOS MERCADOS ESPACIOS VIA O PARQUE PUBLICO	\$14,193.00	\$18,878.05	\$4,685.05	\$18,098.00	\$33,043.72	\$14,945.72
4.1.4.4.1.1.2	POR ENAJENACIONPOR USO Y EXPLOT. DE BIENES MUEBLES E INMUEB. DEL DOMINIO PUB. DEL MPIO.	\$0.00	\$872.24	\$872.24	\$0.00	\$2,176.75	\$2,176.75
4.1.4.4.1.3	DERECHOS POR PRESTACION DE SERVICIOS (ACTUALIZACION)	\$0.00	\$38,435.11	\$38,435.11	\$0.00	\$38,435.11	\$38,435.11
4.1.4.4.1.3.2	POR SERVICIO DE ALUMBRADO PUBLICO (DAP)	\$0.00	\$38,435.11	\$38,435.11	\$0.00	\$38,435.11	\$38,435.11
4.1.4.4.2	RECARGOS DE DERECHOS	\$69,678.00	\$65,321.47	\$15,643.47	\$88,019.00	\$142,137.40	\$54,118.40
4.1.4.4.2.1	DERECHOS POR EL USO GOCE O APROVECHAMIENTO DE LOS BIENES DE DOMINIO PUBLICO DEL (RECARGOS)	\$69,678.00	\$65,321.47	\$15,643.47	\$88,019.00	\$142,137.40	\$54,118.40
4.1.4.4.2.1.1	POR USO DE LOCALES O PISO EN LOS MERCADOS ESPACIOS VIA O PARQUE PUBLICO	\$69,678.00	\$65,321.47	\$15,643.47	\$88,019.00	\$142,137.40	\$54,118.40
4.1.4.4.3	MULTAS DE DERECHOS	\$1,825.00	\$476,830.18	\$475,005.18	\$1,825.00	\$1,671,316.42	\$1,669,491.42
4.1.4.4.3.1	DERECHOS POR EL USO GOCE O APROVECHAMIENTO DE LOS BIENES DE DOMINIO PUBLICO DEL (MULTAS)	\$1,825.00	\$21,367.00	\$19,542.00	\$1,825.00	\$77,683.88	\$75,858.88
4.1.4.4.3.1.1	POR USO DE LOCALES O PISO EN LOS MERCADOS ESPACIOS VIA O PARQUE PUBLICO	\$1,825.00	\$8,882.00	\$6,857.00	\$1,825.00	\$37,838.88	\$36,013.88
4.1.4.4.3.1.2	POR ENAJENACIONPOR USO Y EXPLOT. DE BIENES MUEBLES E INMUEB. DEL DOMINIO PUB. DEL MPIO.	\$0.00	\$12,685.00	\$12,685.00	\$0.00	\$39,845.00	\$39,845.00
4.1.4.4.3.3	DERECHOS POR PRESTACION DE SERVICIOS (MULTAS)	\$0.00	\$1,875.00	\$1,875.00	\$0.00	\$8,069.00	\$8,069.00
4.1.4.4.3.3.5	POR LOS SERVICIOS DE PANTEONES	\$0.00	\$1,875.00	\$1,875.00	\$0.00	\$8,069.00	\$8,069.00
4.1.4.4.3.9	OTROS DERECHOS (MULTAS)	\$0.00	\$453,588.18	\$453,588.18	\$0.00	\$1,585,563.54	\$1,585,563.54
4.1.4.4.3.9.1	POR LICENCIAS DE FUNCIONAMIENTO Y PERMISOS DE LOS SERVICIOS QUE PRESTA LA DIRECCION DE DESARROLLO URBANO	\$0.00	\$1,510.00	\$1,510.00	\$0.00	\$2,211.00	\$2,211.00
4.1.4.4.3.9.2	OTROS DERECHOS	\$1,357.00	\$5,412,087.19	\$5,410,730.19	\$174,610.00	\$13,410,956.86	\$13,236,346.86
4.1.4.9.1	POR LICENCIAS DE FUNCIONAMIENTO Y PERMISOS	\$0.00	\$89,353.00	\$89,353.00	\$0.00	\$243,289.00	\$243,289.00
4.1.4.9.1.1	EXPEDICION DE LICENCIAS DE FUNCIONAMIENTO DE BEBIDAS ALCOHOLICAS Y/O CERVEZA	\$0.00	\$0.00	\$0.00	\$0.00	\$34,353.00	\$34,353.00
4.1.4.9.1.1.2	EXPENDIO DE CERVEZAS EN ENVASE CERRADO	\$0.00	\$0.00	\$0.00	\$0.00	\$1,485.00	\$1,485.00
4.1.4.9.1.1.4	MINISUPER	\$0.00	\$0.00	\$0.00	\$0.00	\$32,868.00	\$32,868.00
4.1.4.9.1.2	EXPEDICION DE LICENCIAS DE FUNCIONAMIENTO DE BEBIDAS ALCOHOLICAS Y/O CERVEZA	\$0.00	\$35,858.00	\$35,858.00	\$0.00	\$116,998.00	\$116,998.00
4.1.4.9.1.2.1	RESTAURANTE DE PRIMERA A	\$0.00	\$24,534.00	\$24,534.00	\$0.00	\$72,806.00	\$72,806.00
4.1.4.9.1.2.4	RESTAURANTE DE SEGUNDA A	\$0.00	\$0.00	\$0.00	\$0.00	\$12,782.00	\$12,782.00
4.1.4.9.1.2.5	RESTAURANTE DE SEGUNDA B	\$0.00	\$11,324.00	\$11,324.00	\$0.00	\$22,280.00	\$22,280.00
4.1.4.9.1.2.6	RESTAURANTE DE SEGUNDA C	\$0.00	\$0.00	\$0.00	\$0.00	\$9,130.00	\$9,130.00
4.1.4.9.1.3	REVALIDACION DE LICENCIAS DE FUNCIONAMIENTO DE ESTABLECIMIENTO S/ART 109 Y 110	\$0.00	\$53,495.00	\$53,495.00	\$0.00	\$91,938.00	\$91,938.00
4.1.4.9.1.3.2	EXPEDICION DE VINOS.LICORES Y CERVEZAS EN ENVASE CERRADO	\$0.00	\$0.00	\$0.00	\$0.00	\$2,148.00	\$2,148.00
4.1.4.9.1.3.3	EXPENDIO DE CERVEZA EN ENVASE CERRADO	\$0.00	\$1,888.00	\$1,888.00	\$0.00	\$2,832.00	\$2,832.00
4.1.4.9.1.3.4	SUPERMERCADOS	\$0.00	\$3,652.00	\$3,652.00	\$0.00	\$7,304.00	\$7,304.00



MUNICIPIO DE MÉRIDA YUCATÁN  
DIRECCIÓN DE FINANZAS Y TESORERÍA MUNICIPAL  
ANEXO DESGLOSE DE INGRESOS, AL 31 DE MARZO DE 2017

Cuenta	Descripción	Cargo Mes	Abono Mes	Neto Mes	Cargo Año	Abono Año	Neto Año
4.1.4.9.1.3.5	MINISUPER	\$0.00	\$2,739.00	\$2,739.00	\$0.00	\$5,478.00	\$5,478.00
4.1.4.9.1.3.7	RESTAURANTE DE PRIMERA A	\$0.00	\$11,870.00	\$11,870.00	\$0.00	\$23,939.00	\$23,939.00
4.1.4.9.1.3.8	RESTAURANTE DE PRIMERA B	\$0.00	\$9,436.00	\$9,436.00	\$0.00	\$18,566.00	\$18,566.00
4.1.4.9.1.3.11	RESTAURANTE DE SEGUNDA B	\$0.00	\$2,831.00	\$2,831.00	\$0.00	\$8,309.00	\$8,309.00
4.1.4.9.1.3.13	CANTINAS Y BAR	\$0.00	\$6,925.00	\$6,925.00	\$0.00	\$9,208.00	\$9,208.00
4.1.4.9.1.3.14	CABARET Y CENTRO NOCTURNO	\$0.00	\$11,795.00	\$11,795.00	\$0.00	\$11,795.00	\$11,795.00
4.1.4.9.1.3.17	VIDEO BAR	\$0.00	\$2,359.00	\$2,359.00	\$0.00	\$2,359.00	\$2,359.00
4.1.4.9.2	DE LOS SERVICIOS QUE PRESTA LA DIRECCION DE DESARROLLO URBANO	\$1,357.00	\$3,653,048.69	\$3,651,691.69	\$174,610.00	\$8,584,870.86	\$8,410,260.86
4.1.4.9.2.1	LICENCIAS DE USO DEL SUELO	\$0.00	\$897,055.60	\$897,055.60	\$173,253.00	\$2,501,786.80	\$2,328,533.80
4.1.4.9.2.1.1	PARA DESARROLLO INMOBILIARIO	\$0.00	\$50,956.60	\$50,956.60	\$0.00	\$77,692.80	\$77,692.80
4.1.4.9.2.1.2	PARA OTROS DESARROLLOS	\$0.00	\$846,099.00	\$846,099.00	\$173,253.00	\$2,424,094.00	\$2,250,841.00
4.1.4.9.2.2	POR EL ANALISIS DE FACTIBILIDAD DE USO DE SUELO	\$0.00	\$145,637.00	\$145,637.00	\$0.00	\$276,336.00	\$276,336.00
4.1.4.9.2.2.1	PARA ESTABLECIMIENTO CON VENTA DE BEBIDAS ALCOHOLICAS EN ENVASE CERRRADO	\$0.00	\$105,680.00	\$105,680.00	\$0.00	\$174,372.00	\$174,372.00
4.1.4.9.2.2.2	PARA ESTABLECIMIENTO CON VENTA DE BEBIDAS ALCOHOLICAS PARA SU CONSUMO EN EL MISMO LUGAR	\$0.00	\$0.00	\$0.00	\$0.00	\$23,011.00	\$23,011.00
4.1.4.9.2.2.3	PARA ESTABLECIMIENTO CON GIRO DIFERENTE A LOS MENCIONADOS EN LOS INCISOS A B D I	\$0.00	\$1,650.00	\$1,650.00	\$0.00	\$4,988.00	\$4,988.00
4.1.4.9.2.2.4	PARA OTROS DESARROLLADORES	\$0.00	\$12,064.00	\$12,064.00	\$0.00	\$25,761.00	\$25,761.00
4.1.4.9.2.2.5	PARA CASA HABITACIÓN UNIFAMILIAR	\$0.00	\$8,127.00	\$8,127.00	\$0.00	\$24,489.00	\$24,489.00
4.1.4.9.2.2.8	PARA LA INSTALACION DE TORRE DE COMUNICACIÓN DE UNA ESTRUCTURA MONOPOLAR P/ANTENA CELULAR	\$0.00	\$0.00	\$0.00	\$0.00	\$1,887.00	\$1,887.00
4.1.4.9.2.2.9	PARA LA INSTALACION DE GASOLINERA O ESTACION DE SERVICIO.	\$0.00	\$10,568.00	\$10,568.00	\$0.00	\$10,568.00	\$10,568.00
4.1.4.9.2.2.10	PARA GIROS DE UTILIDAD TEMPORAL	\$0.00	\$7,548.00	\$7,548.00	\$0.00	\$11,260.00	\$11,260.00
4.1.4.9.2.3	CONSTANCIA DE ALINEAMIENTO	\$0.00	\$33,857.00	\$33,857.00	\$0.00	\$73,461.00	\$73,461.00
4.1.4.9.2.4	TRABAJOS DE CONSTRUCCION	\$0.00	\$1,873,811.24	\$1,873,811.24	\$0.00	\$4,214,647.98	\$4,214,647.98
4.1.4.9.2.4.1	LICENCIA PARA CONSTRUCCION	\$0.00	\$1,651,990.19	\$1,651,990.19	\$0.00	\$3,592,050.86	\$3,592,050.86
4.1.4.9.2.4.2	LICENCIA PARA DEMOLICION O DESMANTELAMIENTO DE BARDAS	\$0.00	\$1,400.00	\$1,400.00	\$0.00	\$3,326.00	\$3,326.00
4.1.4.9.2.4.3	LICENCIA PARA LA EXCAVACION DE ZANJAS EN LA VIA PÚBLICA.	\$0.00	\$34,990.00	\$34,990.00	\$0.00	\$132,196.00	\$132,196.00
4.1.4.9.2.4.4	LICENCIAS PARA CONSTRUIR BARDAS	\$0.00	\$9,375.13	\$9,375.13	\$0.00	\$22,663.13	\$22,663.13
4.1.4.9.2.4.5	LICENCIA PARA EXCAVACIONES.	\$0.00	\$72,949.00	\$72,949.00	\$0.00	\$142,990.32	\$142,990.32
4.1.4.9.2.4.6	LICENCIA PARA DEMOLICION Y/O DESMANTELAM.DISTINTAS AL NUMERAL 2	\$0.00	\$82,108.00	\$82,108.00	\$0.00	\$151,524.00	\$151,524.00
4.1.4.9.2.4.7	RENOVACION DE LICENCIAS DE CONSTRUCCION	\$0.00	\$7,164.92	\$7,164.92	\$0.00	\$72,568.67	\$72,568.67
4.1.4.9.2.4.8	POR PRORROGA DE LICENCIAS DE CONSTRUCCION	\$0.00	\$13,834.00	\$13,834.00	\$0.00	\$14,290.00	\$14,290.00
4.1.4.9.2.4.9	LICENCIA CONSTRUCC. P/INSTALAC. TORRE DE COMUNICAC. ANTENA CELULAR	\$0.00	\$0.00	\$0.00	\$0.00	\$83,039.00	\$83,039.00
4.1.4.9.2.5	CONSTANCIAS DE TERMINACION DE OBRAS	\$1,357.00	\$368,761.46	\$367,404.46	\$1,357.00	\$806,262.72	\$804,905.72
4.1.4.9.2.5.1	CON SUPERFICIE CUBIERTA HASTA 40M2	\$0.00	\$853.00	\$853.00	\$0.00	\$4,484.18	\$4,484.18
4.1.4.9.2.5.2	CON SUPERFICIE CUBIERTA MAYOR DE 40M2 Y HASTA 120M2	\$0.00	\$5,058.00	\$5,058.00	\$0.00	\$17,102.00	\$17,102.00
4.1.4.9.2.5.3	CON SUPERFICIE CUBIERTA MAYOR DE 120M2 HASTA 240M2	\$0.00	\$23,589.00	\$23,589.00	\$0.00	\$42,460.20	\$42,460.20



MUNICIPIO DE MÉRIDA YUCATÁN  
DIRECCIÓN DE FINANZAS Y TESORERÍA MUNICIPAL  
ANEXO DESGLOSE DE INGRESOS, AL 31 DE MARZO DE 2017

Cuenta	Descripción	Cargo Mes	Abono Mes	Neto Mes	Cargo Año	Abono Año	Neto Año
4.1.4.9.2.5.4	CON SUPERFICIE MAYOR DE 240 M2	\$1,357.00	\$314,030.46	\$312,673.46	\$1,357.00	\$700,841.34	\$699,484.34
4.1.4.9.2.5.5	DE EXCAVACION DE ZANJAS EN LA VIA PÚBLICA	\$0.00	\$428.00	\$428.00	\$0.00	\$801.00	\$801.00
4.1.4.9.2.5.6	DE EXCAVACION DISTINTA A LA SEÑALADA EN EL INCISO E	\$0.00	\$21,361.00	\$21,361.00	\$0.00	\$27,589.00	\$27,589.00
4.1.4.9.2.5.7	DE DEMOLICION DISTINTA A LAS BARDAS	\$0.00	\$3,442.00	\$3,442.00	\$0.00	\$12,985.00	\$12,985.00
4.1.4.9.2.6	LICENCIA DE URBANIZACION	\$0.00	\$177,151.20	\$177,151.20	\$0.00	\$321,670.78	\$321,670.78
4.1.4.9.2.6.1	LICENCIAS DE URBANIZACION POR SERVICIOS BASICOS	\$0.00	\$177,151.20	\$177,151.20	\$0.00	\$321,670.78	\$321,670.78
4.1.4.9.2.9	OTORGAMIENTO DE CONSTANCIA A QUE SE REFIERE LA LEY SOBRE REGIMEN DE PROPIEDAD Y	\$0.00	\$377.00	\$377.00	\$0.00	\$1,861.00	\$1,861.00
4.1.4.9.2.10	PERMISOS DE ANUNCIOS	\$0.00	\$107,810.00	\$107,810.00	\$0.00	\$252,303.00	\$252,303.00
4.1.4.9.2.10.1	INST.ANUNCIOS PUBLIC.PERMANENT.INMUEB.O MOBILIARIO URBANO	\$0.00	\$53,289.00	\$53,289.00	\$0.00	\$118,952.00	\$118,952.00
4.1.4.9.2.10.2	INST.ANUNCIOS PUBLIC.PERMANENTE.INMUEB. SUPERF.MAYOR 1.5 M2	\$0.00	\$0.00	\$0.00	\$0.00	\$2,974.00	\$2,974.00
4.1.4.9.2.10.5	INSTAL. ANUNCIOS DE PROPAG.PUBLIC.PERMANENTE INMUEBLES SUPERF.MAYOR 1.5M2	\$0.00	\$54,296.00	\$54,296.00	\$0.00	\$118,462.00	\$118,462.00
4.1.4.9.2.10.12	POR LA DIFUSIÓN DE PROPAGANDA O PUBLICIDAD IMPRESA EN VOLANTES O FOLLETOS	\$0.00	\$225.00	\$225.00	\$0.00	\$1,397.00	\$1,397.00
4.1.4.9.2.10.13	INST.ANUNC.PUBLIC.PERMANENT.EN INMUEB.O MOB.URBAN.ILUMINACION CON LUZ NEON	\$0.00	\$0.00	\$0.00	\$0.00	\$10,518.00	\$10,518.00
4.1.4.9.2.12	REVISION PREVIA DE PROYECTOS	\$0.00	\$17,360.00	\$17,360.00	\$0.00	\$45,949.00	\$45,949.00
4.1.4.9.2.12.1	POR SEGUNDA REVISION DE PROYECTOS DE GASOLINERA O EST. SERVI	\$0.00	\$1,208.00	\$1,208.00	\$0.00	\$1,812.00	\$1,812.00
4.1.4.9.2.12.2	POR SEGUNDA REVIS.D PROYECTOS SUPERF. SEA MAYOR 1000 M2	\$0.00	\$1,812.00	\$1,812.00	\$0.00	\$7,118.00	\$7,118.00
4.1.4.9.2.12.3	POR SEGUNDA REVIS.DPROYECTOS DISTINTOS A LOS INCISOS A). B	\$0.00	\$4,077.00	\$4,077.00	\$0.00	\$10,923.00	\$10,923.00
4.1.4.9.2.12.4	A PARTIR DE LA TERCERA REVISION DE UN PROYECT. GASOLINERA O ESTACION DE SERVICIO	\$0.00	\$0.00	\$0.00	\$0.00	\$584.00	\$584.00
4.1.4.9.2.12.5	A PARTIR D LA TERCERA REVIS.DE UN PROYECTO SUPERF.MENOR 500	\$0.00	\$2,260.00	\$2,260.00	\$0.00	\$5,594.00	\$5,594.00
4.1.4.9.2.12.6	A PARTIR DE LA TERCERA REVIS.DUN PROYECTO SUPERF.MAYOR 500M2 HASTA 1000M2	\$0.00	\$3,171.00	\$3,171.00	\$0.00	\$6,750.00	\$6,750.00
4.1.4.9.2.12.7	A PARTIR DE LA TERCERA REVIS.PROYECTO SUPERF.MAYOR 1000 M2	\$0.00	\$4,832.00	\$4,832.00	\$0.00	\$13,168.00	\$13,168.00
4.1.4.9.2.13	REVISION PREVIA DE TODOS LOS PROYECTOS DE URBANIZACION E INFRAESTRUCTURA URBANA	\$0.00	\$4,747.12	\$4,747.12	\$0.00	\$13,002.70	\$13,002.70
4.1.4.9.2.14	POR FACTIBILIDAD DE INSTALAC.D ANUNCIOS DE PROPAGANDAS A PUBL.PERMANENTE INMUEB.	\$0.00	\$750.00	\$750.00	\$0.00	\$2,230.00	\$2,230.00
4.1.4.9.2.18	OFICIO DE INFORMACIÓN DE INMUEBLES EN ZONAS DE RESERVA	\$0.00	\$21,139.02	\$21,139.02	\$0.00	\$58,114.36	\$58,114.36
4.1.4.9.2.19	EMISION DE COPIAS SIMPLES O CERTIFICADAS DE CUAQUIER DOCUMENT.CONTENIDO EN EL EXP. DE DESARR.URUABO	\$0.00	\$3,082.25	\$3,082.25	\$0.00	\$5,412.12	\$5,412.12
4.1.4.9.2.19.1	POR CADA COPIA SIMPLE	\$0.00	\$2,629.40	\$2,629.40	\$0.00	\$3,768.72	\$3,768.72
4.1.4.9.2.19.2	POR CADA COPIA CERTIFICADA	\$0.00	\$452.85	\$452.85	\$0.00	\$1,643.40	\$1,643.40
4.1.4.9.2.22	AUTORIZACION DE LA CONSTITUCION DE DESARROLLO INMOBILIARIO	\$0.00	\$0.00	\$0.00	\$0.00	\$7,304.00	\$7,304.00
4.1.4.9.2.22.6	MAYORES A 200.000.01 M2	\$0.00	\$0.00	\$0.00	\$0.00	\$7,304.00	\$7,304.00
4.1.4.9.2.24	EMISIÓN DE LA CÉDULA URBANA	\$0.00	\$1,509.80	\$1,509.80	\$0.00	\$4,529.40	\$4,529.40
4.1.4.9.3	POR CERTIFICACIONES Y CONSTANCIAS	\$0.00	\$345,750.00	\$345,750.00	\$0.00	\$928,561.00	\$928,561.00



MUNICIPIO DE MÉRIDA YUCATÁN  
DIRECCIÓN DE FINANZAS Y TERCERÍA MUNICIPAL  
ANEXO DESGLOSE DE INGRESOS, AL 31 DE MARZO DE 2017

Cuenta	Descripción	Cargo Mes	Abono Mes	Neto Mes	Cargo Año	Abono Año	Neto Año
4.1.4.9.3.1	CERTIFICADOS O CONSTANC. NO SEÑALADAS EN FORMA EXPRESA ART.2	\$0.00	\$3,684.00	\$3,684.00	\$0.00	\$8,979.00	\$8,979.00
4.1.4.9.3.3	CERTIFICACIONES DE NO ADEUDAR IMPUESTO PREDIAL	\$0.00	\$310,350.00	\$310,350.00	\$0.00	\$842,073.00	\$842,073.00
4.1.4.9.3.4	CERTIFICACIONES DE COOPERACION	\$0.00	\$375.00	\$375.00	\$0.00	\$1,111.00	\$1,111.00
4.1.4.9.3.5	CONSTANC.ANUAL DE INSCRIP. PADRON CONTRAT.OBRAS PÚBLICA	\$0.00	\$10,570.00	\$10,570.00	\$0.00	\$19,405.00	\$19,405.00
4.1.4.9.3.6	CERTIFICADOS DE VECINDAD	\$0.00	\$13,200.00	\$13,200.00	\$0.00	\$36,958.00	\$36,958.00
4.1.4.9.3.10	CONSTANC.DE NO ADEUDAR DERECHOS AGUA POTABLE. COMISAR.COL.MARGINADA	\$0.00	\$1,275.00	\$1,275.00	\$0.00	\$5,032.00	\$5,032.00
4.1.4.9.3.11	CONSTANC.DE NO SERVICIO DE AGUA POTABLE. COMISAR.COL.MARGINADA	\$0.00	\$1,650.00	\$1,650.00	\$0.00	\$4,624.00	\$4,624.00
4.1.4.9.3.13	POR CONSTANCIA DE LICENCIA DE FUNCIONAMIENTO	\$0.00	\$4,646.00	\$4,646.00	\$0.00	\$10,379.00	\$10,379.00
4.1.4.9.4	OTROS SERVICIOS PRESTADOS POR EL AYUNTAMIENTO	\$0.00	\$16,489.64	\$16,489.64	\$0.00	\$62,423.25	\$62,423.25
4.1.4.9.4.1	POR EXPEDICION DE COPIAS SIMPLES T/CARTA U OFICIO	\$0.00	\$480.00	\$480.00	\$0.00	\$2,163.52	\$2,163.52
4.1.4.9.4.2	PUBLICACIONES EN LA GACETA MUNICIPAL	\$0.00	\$4,805.64	\$4,805.64	\$0.00	\$29,712.73	\$29,712.73
4.1.4.9.4.2.1	POR EJEMPLAR	\$0.00	\$49.80	\$49.80	\$0.00	\$162.76	\$162.76
4.1.4.9.4.2.2	POR PUBLICACIONES	\$0.00	\$4,755.84	\$4,755.84	\$0.00	\$29,549.97	\$29,549.97
4.1.4.9.4.3	POR EXPEDICION DE DUPLICADOS DE RECIBOS OFICIALES	\$0.00	\$11,204.00	\$11,204.00	\$0.00	\$30,547.00	\$30,547.00
4.1.4.9.5	SERVICIOS QUE PRESTA LA U.M.A.I.P	\$0.00	\$12.00	\$12.00	\$0.00	\$1,175.00	\$1,175.00
4.1.4.9.5.1	DOCUMENTOS Y ARCHIVOS	\$0.00	\$12.00	\$12.00	\$0.00	\$1,175.00	\$1,175.00
4.1.4.9.5.1.1	EMISION DE COPIAS SIMPLES O IMPRESIONES DE DOCUMENTOS TAMAÑO C	\$0.00	\$0.00	\$0.00	\$0.00	\$314.00	\$314.00
4.1.4.9.5.1.2	EXPEDICION DE COPIAS CERTIFICADAS CARTA U OFICIO P/C PAGINA	\$0.00	\$12.00	\$12.00	\$0.00	\$861.00	\$861.00
4.1.4.9.7	POR CONCESION DE SERV.PUBLIC.MPLS.EN CASOS QUE ASI DETERM.DE	\$0.00	\$70,393.46	\$70,393.46	\$0.00	\$169,554.30	\$169,554.30
4.1.4.9.7.1	% PARA CAMPAÑA DE ORIENTACION Y CONCIENTIZACION AMBIENTAL	\$0.00	\$70,393.46	\$70,393.46	\$0.00	\$169,554.30	\$169,554.30
4.1.4.9.8	POR LOS SERVICIOS QUE PRESTA LA SUBDIRECCION DE SERVICIOS GENERALES	\$0.00	\$418,970.00	\$418,970.00	\$0.00	\$1,118,300.00	\$1,118,300.00
4.1.4.9.8.1	POR EL USO DE VERTEDEROS	\$0.00	\$411,490.00	\$411,490.00	\$0.00	\$1,101,785.00	\$1,101,785.00
4.1.4.9.8.1.2	TRATAMIENTOS DE AGUAS RESIDUALES	\$0.00	\$411,490.00	\$411,490.00	\$0.00	\$1,101,785.00	\$1,101,785.00
4.1.4.9.8.2	USO DEL CENTRO MUNICIPAL DE CONTROL ANIMAL (C.E.M.C.A.)	\$0.00	\$7,480.00	\$7,480.00	\$0.00	\$16,515.00	\$16,515.00
4.1.4.9.8.2.1	POR LA RECEPCION DE PERROS Y GATOS PARA SU CUIDADO	\$0.00	\$3,200.00	\$3,200.00	\$0.00	\$7,716.00	\$7,716.00
4.1.4.9.8.2.2	POR LA ESTANCIA EN EL C.E.M.C.A. DE ANIMALES Y/O RECUPERACION DE LOS MISMOS. PO	\$0.00	\$4,280.00	\$4,280.00	\$0.00	\$8,799.00	\$8,799.00
4.1.4.9.9	POR EL USO DE ESTACIONAM. Y BAÑOS PUBLIC. PROPIEDAD DEL MPIO	\$0.00	\$816,185.50	\$816,185.50	\$0.00	\$2,297,526.00	\$2,297,526.00
4.1.4.9.9.1	ESTACIONAMIENTOS	\$0.00	\$630,517.50	\$630,517.50	\$0.00	\$1,722,254.00	\$1,722,254.00
4.1.4.9.9.1.1	MERCADO SAN BENITO	\$0.00	\$624,282.50	\$624,282.50	\$0.00	\$1,703,197.00	\$1,703,197.00
4.1.4.9.9.1.3	CENTRO COMERCIAL POPULAR	\$0.00	\$6,235.00	\$6,235.00	\$0.00	\$19,057.00	\$19,057.00
4.1.4.9.9.2	BAÑOS PUBLICOS	\$0.00	\$185,668.00	\$185,668.00	\$0.00	\$575,272.00	\$575,272.00
4.1.4.9.9.2.1	SAN BENITO	\$0.00	\$101,592.00	\$101,592.00	\$0.00	\$314,011.00	\$314,011.00
4.1.4.9.9.2.3	SAN ROQUE	\$0.00	\$10,180.00	\$10,180.00	\$0.00	\$30,980.00	\$30,980.00
4.1.4.9.9.2.4	POR USO DE REGADERAS EN BAÑOS PUBLICOS EN MERCADOS	\$0.00	\$6,580.00	\$6,580.00	\$0.00	\$18,151.00	\$18,151.00



MUNICIPIO DE MÉRIDA YUCATÁN  
DIRECCIÓN DE FINANZAS Y TESORERÍA MUNICIPAL  
ANEXO DESGLOSE DE INGRESOS, AL 31 DE MARZO DE 2017

Cuenta	Descripción	Cargo Mes	Abono Mes	Neto Mes	Cargo Año	Abono Año	Neto Año
4.1.4.9.9.2.5	BAÑOS DEL TIANGUIS DEL AUTOMOVIL	\$0.00	\$6,240.00	\$6,240.00	\$0.00	\$23,040.00	\$23,040.00
4.1.4.9.9.2.6	CENTRO COMERCIAL POPULAR	\$0.00	\$4,244.00	\$4,244.00	\$0.00	\$18,120.00	\$18,120.00
4.1.4.9.9.2.7	BAÑOS LUCAS DE GALVEZ	\$0.00	\$56,832.00	\$56,832.00	\$0.00	\$170,970.00	\$170,970.00
4.1.4.9.11	POR LOS SERVICIOS EN MATERIA DE PROTECCIÓN CIVIL	\$0.00	\$1,884.90	\$1,884.90	\$0.00	\$5,257.45	\$5,257.45
4.1.4.9.11.1	POR LA CONSTANCIA DE CONFORMIDAD RESPECTO DE SEGURIDAD Y UBICACIÓN PARA EL CONSUMO DE PIROTECNIA Y EXPLOSIVOS:10 U.M.A	\$0.00	\$1,132.45	\$1,132.45	\$0.00	\$4,127.55	\$4,127.55
4.1.4.9.11.2	POR EL RESULTADO DE VISITA DE VERIFICACIÓN VOLUNTARIA:5 U.M.A. ART.ADICIONADO DOE 30-12-2016	\$0.00	\$752.45	\$752.45	\$0.00	\$1,129.90	\$1,129.90
4.1.5	PRODUCTOS DE TIPO CORRIENTE	\$6,937.37	\$3,082,693.44	\$3,075,756.07	\$23,115.98	\$10,937,244.80	\$10,914,128.82
4.1.5.1	PRODUCTOS DERIVADOS DEL USO Y APROVECHAMIENTO DE BIENES NO SUJETOS A REGIMEN DE DOMINIO PUBLICO	\$0.00	\$2,616,804.54	\$2,616,804.54	\$0.00	\$6,321,897.12	\$6,321,897.12
4.1.5.1.1	ARREND. ENAJ USO MUEB E INMUEB.DIST.PREST.SERV.PUBLICO	\$0.00	\$42,179.00	\$42,179.00	\$0.00	\$113,878.00	\$113,878.00
4.1.5.1.1.1	LOCAL LIBRERIA DANTE/OLIMPO (GRAVA 16%)	\$0.00	\$12,500.00	\$12,500.00	\$0.00	\$37,500.00	\$37,500.00
4.1.5.1.1.4	LOCALES EN CAMPOS DEPORTIVOS	\$0.00	\$29,679.00	\$29,679.00	\$0.00	\$76,378.00	\$76,378.00
4.1.5.1.4	INTERESES POR FINANCIAMIENTO	\$0.00	\$2,574,625.54	\$2,574,625.54	\$0.00	\$6,208,019.12	\$6,208,019.12
4.1.5.1.4.1	INTERESES CUENTAS DE CHEQUES	\$0.00	\$16,164.06	\$16,164.06	\$0.00	\$24,914.76	\$24,914.76
4.1.5.1.4.1.1	BANCO NACIONAL DE MEXICO S.A	\$0.00	\$421.55	\$421.55	\$0.00	\$1,109.55	\$1,109.55
4.1.5.1.4.1.2	BBVA. BANCOMER S.A	\$0.00	\$367.30	\$367.30	\$0.00	\$1,287.72	\$1,287.72
4.1.5.1.4.1.3	BANCO MERCANTIL DEL NORTE, S. A.	\$0.00	\$1,621.08	\$1,621.08	\$0.00	\$5,369.70	\$5,369.70
4.1.5.1.4.1.4	H.S.B.C MEXICO S.A	\$0.00	\$1,359.42	\$1,359.42	\$0.00	\$3,355.02	\$3,355.02
4.1.5.1.4.1.7	SCOTIABANK	\$0.00	\$714.40	\$714.40	\$0.00	\$2,112.46	\$2,112.46
4.1.5.1.4.1.9	OTROS BANCOS	\$0.00	\$11,680.31	\$11,680.31	\$0.00	\$11,680.31	\$11,680.31
4.1.5.1.4.2	INTERESES CONTRATOS DE INVERSION	\$0.00	\$2,556,672.30	\$2,556,672.30	\$0.00	\$6,180,218.19	\$6,180,218.19
4.1.5.1.4.2.1	BANCO NACIONAL DE MEXICO S.A	\$0.00	\$679,221.07	\$679,221.07	\$0.00	\$1,790,757.09	\$1,790,757.09
4.1.5.1.4.2.2	BBVA. BANCOMER S.A	\$0.00	\$989,087.01	\$989,087.01	\$0.00	\$2,108,007.89	\$2,108,007.89
4.1.5.1.4.2.3	BANCO MERCANTIL DEL NORTE S.A	\$0.00	\$594,791.55	\$594,791.55	\$0.00	\$1,438,642.49	\$1,438,642.49
4.1.5.1.4.2.7	SCOTIABANK	\$0.00	\$131,249.91	\$131,249.91	\$0.00	\$372,064.31	\$372,064.31
4.1.5.1.4.2.9	OTROS BANCOS	\$0.00	\$162,322.76	\$162,322.76	\$0.00	\$470,746.41	\$470,746.41
4.1.5.1.4.3	INTERESES PROVENIENTES DE OTROS RECURSOS	\$0.00	\$1,789.18	\$1,789.18	\$0.00	\$2,886.17	\$2,886.17
4.1.5.1.4.3.39	FORTASEG 2016	\$0.00	\$0.00	\$0.00	\$0.00	\$1,096.99	\$1,096.99
4.1.5.1.4.3.40	MODERNIZACIÓN DE LOS REGISTROS PÚBLICOS DE LA PROPIEDAD Y CATASTRO	\$0.00	\$1,789.18	\$1,789.18	\$0.00	\$1,789.18	\$1,789.18
4.1.5.9	OTROS PRODUCTOS QUE GENERAN INGRESOS CORRIENTES	\$6,937.37	\$465,888.90	\$458,951.53	\$23,115.98	\$4,615,347.68	\$4,592,231.70
4.1.5.9.1	POR LA VENTA DE FORMAS OFICIALES IMPRESAS Y BASES DLICITACION	\$3,500.00	\$109,892.63	\$106,392.63	\$7,377.58	\$231,549.43	\$224,171.85
4.1.5.9.1.2	BASES DE LICITACION O INVITACION (GRAVA 16% I.V.A.)	\$3,500.00	\$92,223.97	\$88,723.97	\$7,000.00	\$186,861.73	\$179,861.73
4.1.5.9.1.3	FORMATO DE LICENCIA DE FUNCIONAMIENTO (GRAVA 16% I.V.A.)	\$0.00	\$17,668.66	\$17,668.66	\$377.58	\$44,687.70	\$44,310.12
4.1.5.9.2	POR LOS DAÑOS OCASIONADOS A BIENES DEL MUNICIPIO	\$0.00	\$24,748.98	\$24,748.98	\$12,301.03	\$126,357.10	\$114,056.07
4.1.5.9.2.1	POR DAÑOS A BIENES PROPIEDAD DEL MUNICIPIO	\$0.00	\$21,817.98	\$21,817.98	\$12,301.03	\$103,075.12	\$90,774.09





MUNICIPIO DE MÉRIDA YUCATÁN  
DIRECCIÓN DE FINANZAS Y TESORERÍA MUNICIPAL  
ANEXO DESGLOSE DE INGRESOS, AL 31 DE MARZO DE 2017

Cuenta	Descripción	Cargo Mes	Abono Mes	Neto Mes	Cargo Año	Abono Año	Neto Año
4.1.5.9.2.2	POR EXTRAVIO DE ARTICULOS PROPIEDAD DEL MUNICIPIO Y OTROS DESCUENTOS	\$0.00	\$2,931.00	\$2,931.00	\$0.00	\$23,281.98	\$23,281.98
4.1.5.9.3	PRODUCTOS NO ESPECIFICADOS	\$3,437.37	\$331,247.29	\$327,809.92	\$3,437.37	\$4,257,441.15	\$4,254,003.78
4.1.5.9.3.1	PRODUCTOS QUE GRAVAN 16% DE IVA	\$0.00	\$55,016.00	\$55,016.00	\$0.00	\$3,119,490.00	\$3,119,490.00
4.1.5.9.3.1.3	PRODUCTOS DE CEMENTERIOS	\$0.00	\$55,016.00	\$55,016.00	\$0.00	\$134,490.00	\$134,490.00
4.1.5.9.3.1.5	POR DANOS OCASIONADOS A BIENES DEL MUNICIPIO (GRAVAN 16% I.V.A)	\$0.00	\$0.00	\$0.00	\$0.00	\$2,985,000.00	\$2,985,000.00
4.1.5.9.3.2	PRODUCTOS QUE NO GRAVAN IVA	\$3,437.37	\$276,231.29	\$272,793.92	\$3,437.37	\$1,137,951.15	\$1,134,513.78
4.1.5.9.3.2.2	POR VENTA DE LIBROS	\$0.00	\$250.00	\$250.00	\$0.00	\$1,110.00	\$1,110.00
4.1.5.9.3.2.7	POR INSCRIPCION ACADEM.LENG.MAYA	\$0.00	\$0.00	\$0.00	\$0.00	\$38,250.00	\$38,250.00
4.1.5.9.3.2.8	PARA COLEGIATURAS	\$0.00	\$3,440.00	\$3,440.00	\$0.00	\$131,240.00	\$131,240.00
4.1.5.9.3.2.10	ACADEMIA DE INGLES	\$0.00	\$0.00	\$0.00	\$0.00	\$66,000.00	\$66,000.00
4.1.5.9.3.2.12	PROGRAMAS DEL DIF. MPAL.	\$0.00	\$23,907.36	\$23,907.36	\$0.00	\$89,841.63	\$89,841.63
4.1.5.9.3.2.13	GUARDERIAS MUNICIPALES	\$3,437.37	\$72,997.93	\$69,560.56	\$3,437.37	\$195,608.52	\$192,171.15
4.1.5.9.3.2.16	CONSULTAS MEDICAS Y ODONTOLOGICAS	\$0.00	\$96,155.00	\$96,155.00	\$0.00	\$315,655.00	\$315,655.00
4.1.5.9.3.2.22	CENTRO ACUATICO	\$0.00	\$48,300.00	\$48,300.00	\$0.00	\$150,300.00	\$150,300.00
4.1.5.9.3.2.23	POR COPIAS SIMPLES O IMPRESAS DE DOCUM.DIVERSOS O EN MEDIOS DE INFORMACIÓN.	\$0.00	\$6,196.00	\$6,196.00	\$0.00	\$15,986.00	\$15,986.00
4.1.5.9.3.2.24	PROGRAMAS DEL INSTITUTO DEL DEPORTE	\$0.00	\$0.00	\$0.00	\$0.00	\$36,400.00	\$36,400.00
4.1.5.9.3.2.25	CUOTAS DE RECUPERACIÓN MODULO VETERINARIO MUNICIPAL	\$0.00	\$21,225.00	\$21,225.00	\$0.00	\$53,860.00	\$53,860.00
4.1.5.9.3.2.26	CUOTAS DE RECUPERACIÓN DE CURSOS (DIREC.DESARR.HUMANO)	\$0.00	\$3,360.00	\$3,360.00	\$0.00	\$43,300.00	\$43,300.00
4.1.5.9.3.2.27	CENTRO MUNICIPAL DE EMPRENDEDORES	\$0.00	\$400.00	\$400.00	\$0.00	\$400.00	\$400.00
4.1.6	APROVECHAMIENTOS DE TIPO CORRIENTE	\$2,834.00	\$1,657,092.23	\$1,654,258.23	\$7,443.03	\$3,876,292.10	\$3,868,849.07
4.1.6.1	INCENTIVOS DERIVADOS DE LA COLABORACION FISCAL	\$2,190.00	\$26,100.00	\$23,910.00	\$6,533.03	\$69,530.27	\$62,997.24
4.1.6.1.1	MULTAS FEDERALES NO FISCALES	\$2,190.00	\$26,100.00	\$23,910.00	\$6,533.03	\$69,530.27	\$62,997.24
4.1.6.1.1.2	PROFECO	\$130.00	\$5,500.00	\$5,370.00	\$353.03	\$7,730.27	\$7,377.24
4.1.6.1.1.2.1	EJERCICIO PROFECO	\$130.00	\$5,500.00	\$5,370.00	\$353.03	\$7,730.27	\$7,377.24
4.1.6.1.1.5	SECRET DE TRABAJO Y PREV.SOC	\$2,060.00	\$20,600.00	\$18,540.00	\$6,180.00	\$61,800.00	\$55,620.00
4.1.6.1.1.5.1	EJERCICIO SECRET DE TRABAJO Y PREV.SOC	\$2,060.00	\$20,600.00	\$18,540.00	\$6,180.00	\$61,800.00	\$55,620.00
4.1.6.2	MULTAS	\$0.00	\$1,354,229.87	\$1,354,229.87	\$1.00	\$2,334,314.55	\$2,334,313.55
4.1.6.2.1	MULTAS POR INFRACC. A LEYES Y REGLAM.MPLES Y OTROS DE ORDEN	\$0.00	\$1,354,229.87	\$1,354,229.87	\$1.00	\$2,334,314.55	\$2,334,313.55
4.1.6.2.1.2	MULTAS DE ECOLOGIA	\$0.00	\$0.00	\$0.00	\$0.00	\$26,218.40	\$26,218.40
4.1.6.2.1.2.1	EJERCICIO MULTAS DE ECOLOGIA	\$0.00	\$0.00	\$0.00	\$0.00	\$26,218.40	\$26,218.40
4.1.6.2.1.3	MULTAS POR ESTACIONAMIENTO PUBL. Y PRIVADO	\$0.00	\$3,544.62	\$3,544.62	\$0.00	\$15,064.06	\$15,064.06
4.1.6.2.1.3.1	EJERCICIO MULTAS POR ESTACIONAMIENTO PUBL. Y PRIVADO	\$0.00	\$3,544.62	\$3,544.62	\$0.00	\$15,064.06	\$15,064.06
4.1.6.2.1.6	MULTAS DE CONSTRUCC.PROCES.LEGALES	\$0.00	\$889,503.45	\$889,503.45	\$0.00	\$1,318,937.83	\$1,318,937.83
4.1.6.2.1.6.1	EJERCICIO MULTAS DE CONSTRUCC.PROCES.LEGALES.EJERCICIO	\$0.00	\$889,503.45	\$889,503.45	\$0.00	\$1,318,937.83	\$1,318,937.83
4.1.6.2.1.7	INFRACCIONES AL REGLAMENTO DE LA POLICIA MUNICIPAL	\$0.00	\$11,983.00	\$11,983.00	\$0.00	\$39,328.40	\$39,328.40
4.1.6.2.1.7.1	INFRACCIONES ADMINISTRATIVAS	\$0.00	\$11,983.00	\$11,983.00	\$0.00	\$32,977.40	\$32,977.40
4.1.6.2.1.7.2	INFRACCIONES AL REGLAMENTO DE VIALIDAD	\$0.00	\$0.00	\$0.00	\$0.00	\$6,351.00	\$6,351.00



MUNICIPIO DE MÉRIDA YUCATÁN  
DIRECCIÓN DE FINANZAS Y TERCERÍA MUNICIPAL  
ANEXO DESGLOSE DE INGRESOS, AL 31 DE MARZO DE 2017

Cuenta	Descripción	Cargo Mes	Abono Mes	Neto Mes	Cargo Año	Abono Año	Neto Año
4.1.6.2.1.8	INFRACCIONES AL REGLAMENTO DE LA LEY DE TRANSITO Y VIALIDAD	\$0.00	\$298,083.00	\$298,083.00	\$1.00	\$687,682.00	\$687,681.00
4.1.6.2.1.8.10	DE LOS CONDUCTORES	\$0.00	\$12,999.00	\$12,999.00	\$1.00	\$23,100.00	\$23,099.00
4.1.6.2.1.8.11	OBLIGACIONES DE LOS CONDUCTORES	\$0.00	\$340.00	\$340.00	\$0.00	\$1,581.00	\$1,581.00
4.1.6.2.1.8.12	PROHIBICIONES DE LOS CONDUCTORES	\$0.00	\$11,710.00	\$11,710.00	\$0.00	\$26,896.00	\$26,896.00
4.1.6.2.1.8.17	REQUISITOS ADMINISTRATIVOS PARA EL TRANSITO DE VEHICULOS	\$0.00	\$8,549.00	\$8,549.00	\$0.00	\$25,586.00	\$25,586.00
4.1.6.2.1.8.18	DE LAS PLACAS DE CIRCULACIÓN	\$0.00	\$302.00	\$302.00	\$0.00	\$302.00	\$302.00
4.1.6.2.1.8.19	NORMAS GENERALES PARA CONDUCTORES Y PASAJEROS	\$0.00	\$1,887.00	\$1,887.00	\$0.00	\$4,354.00	\$4,354.00
4.1.6.2.1.8.21	TRÁNSITO DE VEHÍCULOS	\$0.00	\$1,903.00	\$1,903.00	\$0.00	\$2,676.00	\$2,676.00
4.1.6.2.1.8.26	DE LOS PERMISOS Y LICENCIAS DE CONDUCIR	\$0.00	\$5,425.00	\$5,425.00	\$0.00	\$22,982.00	\$22,982.00
4.1.6.2.1.8.27	UTILIZACIÓN DE LOS CARRILES	\$0.00	\$566.00	\$566.00	\$0.00	\$1,246.00	\$1,246.00
4.1.6.2.1.8.29	DE LAS LICENCIAS DE CONDUCIR	\$0.00	\$1,017.00	\$1,017.00	\$0.00	\$2,001.00	\$2,001.00
4.1.6.2.1.8.31	OPERATIVOS PARA PREVENIR ACCIDENTES	\$0.00	\$159,660.00	\$159,660.00	\$0.00	\$370,953.00	\$370,953.00
4.1.6.2.1.8.32	CIRCULACIÓN DEL SERVICIO PÚBLICO DE TRANSPORTE DE CARGA	\$0.00	\$8,005.00	\$8,005.00	\$0.00	\$19,004.00	\$19,004.00
4.1.6.2.1.8.33	LA CIRCULACION DEL SERVICIO PUBLICO DE TRANSPORTE DE PASAJER	\$0.00	\$2,605.00	\$2,605.00	\$0.00	\$11,536.00	\$11,536.00
4.1.6.2.1.8.35	DE LA PRIORIDAD DEL PASO	\$0.00	\$2,491.00	\$2,491.00	\$0.00	\$2,491.00	\$2,491.00
4.1.6.2.1.8.44	REDUCCIÓN DE VELOCIDAD Y CAMBIO DE DIRECCIÓN	\$0.00	\$226.00	\$226.00	\$0.00	\$226.00	\$226.00
4.1.6.2.1.8.45	CIRCULACION DE LOS VEHICULOS DEL SERVICIO PUBLICO DE TRANSP	\$0.00	\$793.00	\$793.00	\$0.00	\$1,559.00	\$1,559.00
4.1.6.2.1.8.46	ACCIDENTES DE TRÁNSITO	\$0.00	\$604.00	\$604.00	\$0.00	\$1,094.00	\$1,094.00
4.1.6.2.1.8.48	LAS SEÑALES E INDICACIONES DE LOS AGENTES	\$0.00	\$1,095.00	\$1,095.00	\$0.00	\$1,095.00	\$1,095.00
4.1.6.2.1.8.49	DISPOSITIVOS OBLIGATORIOS PARA LOS VEHICULOS DE COMBUSTIÓN	\$0.00	\$604.00	\$604.00	\$0.00	\$604.00	\$604.00
4.1.6.2.1.8.50	DE LAS PARADAS Y DEL ESTACIONAMIENTO	\$0.00	\$50,700.00	\$50,700.00	\$0.00	\$117,967.00	\$117,967.00
4.1.6.2.1.8.52	DE LOS SEMÁFOROS	\$0.00	\$22,308.00	\$22,308.00	\$0.00	\$40,795.00	\$40,795.00
4.1.6.2.1.8.53	DE LA CARGA DE LOS VEHÍCULOS	\$0.00	\$226.00	\$226.00	\$0.00	\$226.00	\$226.00
4.1.6.2.1.8.54	DE LAS SEÑALES	\$0.00	\$4,068.00	\$4,068.00	\$0.00	\$9,189.00	\$9,189.00
4.1.6.2.1.8.57	DEL EMPLEO DE LAS LUCES	\$0.00	\$0.00	\$0.00	\$0.00	\$219.00	\$219.00
4.1.6.2.1.11	INFRACCIONES AL REGLAMENTO DE CONSTRUCCION	\$0.00	\$151,115.80	\$151,115.80	\$0.00	\$247,083.86	\$247,083.86
4.1.6.2.1.11.1	NO CONTAR CON LICENCIA DE USO DEL SUELO CON ACTIVIDAD COMERCIAL	\$0.00	\$151,115.80	\$151,115.80	\$0.00	\$247,083.86	\$247,083.86
4.1.6.3	INDEMNIZACIONES	\$0.00	\$6,161.70	\$6,161.70	\$0.00	\$11,631.90	\$11,631.90
4.1.6.3.1	INDEMNIZACIONES POR CHEQUES DEVUELTOS	\$0.00	\$6,161.70	\$6,161.70	\$0.00	\$11,631.90	\$11,631.90
4.1.6.3.1.1	20% INDEMNIZACION S/CHEQUES DEVUELTOS	\$0.00	\$1,555.00	\$1,555.00	\$0.00	\$3,657.00	\$3,657.00
4.1.6.3.1.2	10% DE INDEMNIZACION S/CHEQUES DEVUELTOS	\$0.00	\$4,606.70	\$4,606.70	\$0.00	\$7,974.90	\$7,974.90
4.1.6.8	ACCESORIOS DE APROVECHAMIENTOS	\$0.00	\$1,827.86	\$1,827.86	\$0.00	\$6,543.18	\$6,543.18
4.1.6.8.1	ACTUALIZACION DE APROVECHAMIENTOS	\$0.00	\$1,107.50	\$1,107.50	\$0.00	\$1,107.50	\$1,107.50
4.1.6.8.1.2	MULTAS	\$0.00	\$1,107.50	\$1,107.50	\$0.00	\$1,107.50	\$1,107.50
4.1.6.8.1.2.1	MULTAS POR INFRACC. A LEYES Y REGLAM.MPLES Y OTROS DE ORDEN	\$0.00	\$1,107.50	\$1,107.50	\$0.00	\$1,107.50	\$1,107.50
4.1.6.8.4	GASTOS DE EJECUCION	\$0.00	\$720.36	\$720.36	\$0.00	\$5,435.68	\$5,435.68



MUNICIPIO DE MÉRIDA YUCATÁN  
DIRECCIÓN DE FINANZAS Y TESORERÍA MUNICIPAL  
ANEXO DESGLOSE DE INGRESOS, AL 31 DE MARZO DE 2017

Cuenta	Descripción	Cargo Mes	Abono Mes	Neto Mes	Cargo Año	Abono Año	Neto Año
4.1.6.8.4.9	MULTAS POR INFRACC.AL REGLAMENTO DE CONSTRUCCION	\$0.00	\$720.36	\$720.36	\$0.00	\$5,435.68	\$5,435.68
4.1.6.8.4.9.1	POR MULTAS POR NO CONTAR CON LIC.DE USO DEL SUELO CON ACTIVIDAD COMERCIAL	\$0.00	\$480.24	\$480.24	\$0.00	\$5,195.56	\$5,195.56
4.1.6.8.4.9.2	POR MULTAS POR NO CONTAR CON PERMISO DE IMAGEN URBANA POR ANUNCIOS PUBLICITARIOS	\$0.00	\$240.12	\$240.12	\$0.00	\$240.12	\$240.12
4.1.6.9	OTROS APROVECHAMIENTOS	\$644.00	\$268,772.80	\$268,128.80	\$909.00	\$1,454,272.20	\$1,453,363.20
4.1.6.9.1	HONORARIOS POR NOTIFICACION	\$644.00	\$251,659.80	\$251,015.80	\$909.00	\$1,412,320.20	\$1,411,411.20
4.1.6.9.1.1	HONORARIOS POR NOTIFICACION DE IMPUESTOS	\$644.00	\$249,477.80	\$248,833.80	\$909.00	\$1,405,992.20	\$1,405,083.20
4.1.6.9.1.1.1	PREDIAL BASE VALOR CATASTRAL	\$644.00	\$210,195.00	\$209,551.00	\$909.00	\$1,359,200.00	\$1,358,291.00
4.1.6.9.1.1.4	ESPECTACULOS Y DIVERSIONES PÚBLICAS	\$0.00	\$39,282.80	\$39,282.80	\$0.00	\$46,792.20	\$46,792.20
4.1.6.9.1.2	HONORARIOS POR NOTIFICACION DE DERECHOS	\$0.00	\$2,182.00	\$2,182.00	\$0.00	\$6,328.00	\$6,328.00
4.1.6.9.1.2.3	POR LICENCIAS DE FUNCIONAMIENTO Y PERMISOS	\$0.00	\$2,182.00	\$2,182.00	\$0.00	\$6,328.00	\$6,328.00
4.1.6.9.2	APROVECHAMIENTOS DIVERSOS	\$0.00	\$17,113.00	\$17,113.00	\$0.00	\$41,952.00	\$41,952.00
4.1.6.9.2.3	GASTOS EXTRAORDINARIOS DE EJECUCION	\$0.00	\$17,113.00	\$17,113.00	\$0.00	\$41,952.00	\$41,952.00
4.1.6.9.2.3.10	GASTOS POR INTERVENCION PARA DETERMINAR EL IMPTO.SOBRE ESPECTACULOS Y DIVERSIONES	\$0.00	\$17,113.00	\$17,113.00	\$0.00	\$41,952.00	\$41,952.00
4.2	PARTICIPACIONES.APORTACIONES.TRANSFERENCIAS.ASIGNACIONES	\$100,696,755.87	\$293,743,467.33	\$193,046,711.46	\$180,039,814.14	\$635,675,611.53	\$455,635,797.39
4.2.1	PARTICIPACIONES Y APORTACIONES	\$100,696,755.87	\$293,743,467.33	\$193,046,711.46	\$180,039,814.14	\$635,675,611.53	\$455,635,797.39
4.2.1.1	PARTICIPACIONES	\$100,696,755.87	\$211,614,971.31	\$110,918,215.44	\$180,039,814.14	\$470,991,778.51	\$290,951,964.37
4.2.1.1.1	PARTICIPACION EN INGRESOS ESTATALES Y FEDERALES	\$100,696,755.87	\$211,614,971.31	\$110,918,215.44	\$180,039,814.14	\$470,991,778.51	\$290,951,964.37
4.2.1.1.1.1	FONDO GENERAL DE PARTICIPACIONES	\$0.00	\$56,433,426.20	\$56,433,426.20	\$0.00	\$99,533,736.56	\$99,533,736.56
4.2.1.1.1.1.1	EJERCICIO FONDO GRAL	\$0.00	\$56,433,426.20	\$56,433,426.20	\$0.00	\$96,441,623.22	\$96,441,623.22
4.2.1.1.1.1.2	EJERCICIO ANTERIOR FONDO GRAL	\$0.00	\$0.00	\$0.00	\$0.00	\$3,092,113.34	\$3,092,113.34
4.2.1.1.1.2	FONDO DE FISCALIZACIÓN Y RECAUDACIÓN	\$0.00	\$6,248,293.81	\$6,248,293.81	\$0.00	\$10,793,988.92	\$10,793,988.92
4.2.1.1.1.2.1	EJERCICIO FONDO DE FISCALIZACION	\$0.00	\$4,545,695.11	\$4,545,695.11	\$0.00	\$4,545,695.11	\$4,545,695.11
4.2.1.1.1.2.2	EJERCICIO ANTERIOR FONDO DE FISCALIZACION	\$0.00	\$0.00	\$0.00	\$0.00	\$4,545,695.11	\$4,545,695.11
4.2.1.1.1.2.4	AJUSTE DE EJERCICIOS ANTERIORES FONDO DE FISCALIZACION	\$0.00	\$1,702,598.70	\$1,702,598.70	\$0.00	\$1,702,598.70	\$1,702,598.70
4.2.1.1.1.3	FONDOS MUNICIPALES	\$0.00	\$21,267,955.93	\$21,267,955.93	\$0.00	\$41,922,491.90	\$41,922,491.90
4.2.1.1.1.3.1	EJERCICIO FONDO MPAL	\$0.00	\$21,267,955.93	\$21,267,955.93	\$0.00	\$21,267,955.93	\$21,267,955.93
4.2.1.1.1.3.2	EJERCICIO ANTERIOR FONDO MPAL.	\$0.00	\$0.00	\$0.00	\$0.00	\$20,654,535.97	\$20,654,535.97
4.2.1.1.1.4	FONDO ESPECIAL ( I. E. P. S. )	\$0.00	\$1,524,411.44	\$1,524,411.44	\$0.00	\$3,001,655.11	\$3,001,655.11
4.2.1.1.1.4.1	EJERCICIO FONDO ESPECIAL	\$0.00	\$1,524,411.44	\$1,524,411.44	\$0.00	\$1,524,411.44	\$1,524,411.44
4.2.1.1.1.4.2	EJERCICIO ANTERIOR FONDO ESPECIAL	\$0.00	\$0.00	\$0.00	\$0.00	\$1,477,243.67	\$1,477,243.67
4.2.1.1.1.5	IMPTO. ESPEC.S/PROD.Y SERV. P/VTA. D GASOLINA Y DIESEL	\$0.00	\$3,894,994.39	\$3,894,994.39	\$0.00	\$6,348,430.89	\$6,348,430.89
4.2.1.1.1.5.1	EJERCICIO S/PROD.Y SERV.P/VTA.GASOLINA Y DIESEL	\$0.00	\$3,894,994.39	\$3,894,994.39	\$0.00	\$3,894,994.39	\$3,894,994.39
4.2.1.1.1.5.2	EJERCICIO ANTERIOR S/PROD.Y SERV.P/VTA.GASOLINA Y DIESEL	\$0.00	\$0.00	\$0.00	\$0.00	\$2,453,436.50	\$2,453,436.50
4.2.1.1.1.7	PARTIC.DIMPUESTOS S/AUTOS NVOS.	\$0.00	\$1,002,490.99	\$1,002,490.99	\$0.00	\$2,029,340.92	\$2,029,340.92
4.2.1.1.1.7.1	EJERCICIO PARTIC.IMPTO.S/AUTOS NUEVOS	\$0.00	\$1,002,490.99	\$1,002,490.99	\$0.00	\$1,002,490.99	\$1,002,490.99



MUNICIPIO DE MÉRIDA YUCATÁN  
DIRECCIÓN DE FINANZAS Y TESORERÍA MUNICIPAL  
ANEXO DESGLOSE DE INGRESOS, AL 31 DE MARZO DE 2017

Cuenta	Descripción	Cargo Mes	Abono Mes	Neto Mes	Cargo Año	Abono Año	Neto Año
4.2.1.1.1.7.2	EJERCICIOS ANTERIOR S/AUTOS NUEVOS	\$0.00	\$0.00	\$0.00	\$0.00	\$1,026,849.93	\$1,026,849.93
4.2.1.1.1.8	FONDO DE COMPENSAC. IMPTO.SOBRE AUTOMOVILES NUEVOS	\$0.00	\$172,053.33	\$172,053.33	\$0.00	\$339,844.75	\$339,844.75
4.2.1.1.1.8.1	EJERCICIO FOND.DE COMPEN.IMPTO.S/ AUTOMOVILES NUEVOS	\$0.00	\$172,053.33	\$172,053.33	\$0.00	\$172,053.33	\$172,053.33
4.2.1.1.1.8.2	EJERCICIOS ANTERIOR FOND.DE COMPEN.IMPTO.S/ AUTOMOVILES NUEVOS	\$0.00	\$0.00	\$0.00	\$0.00	\$167,791.42	\$167,791.42
4.2.1.1.1.9	DIVERSOS IMPUESTOS ESTATALES	\$0.00	\$769,009.78	\$769,009.78	\$0.00	\$1,521,917.88	\$1,521,917.88
4.2.1.1.1.9.1	EJERCICIO IMPTOS ESTATALES	\$0.00	\$752,908.10	\$752,908.10	\$0.00	\$752,908.10	\$752,908.10
4.2.1.1.1.9.2	EJERCICIO ANTERIOR IMPTOS ESTATALES	\$0.00	\$0.00	\$0.00	\$0.00	\$752,908.10	\$752,908.10
4.2.1.1.1.9.4	AJUSTE DE EJERCICIOS ANTERIORES IMPTOS ESTATALES	\$0.00	\$16,101.68	\$16,101.68	\$0.00	\$16,101.68	\$16,101.68
4.2.1.1.1.10	FONDO I.S.R. 100%	\$0.00	\$9,384,120.00	\$9,384,120.00	\$0.00	\$14,542,342.00	\$14,542,342.00
4.2.1.1.1.10.2	EJERCICIO ANTERIOR FONDO I.S.R. 100%	\$0.00	\$9,384,120.00	\$9,384,120.00	\$0.00	\$14,542,342.00	\$14,542,342.00
4.2.1.1.1.99	PARTICIPACIONES RECIBIDAS ( GOBIERNO DEL ESTADO)	\$100,696,755.87	\$110,918,215.44	\$10,221,459.57	\$180,039,814.14	\$290,958,029.58	\$110,918,215.44
4.2.1.2	APORTACIONES	\$0.00	\$65,427,505.00	\$65,427,505.00	\$0.00	\$130,855,010.00	\$130,855,010.00
4.2.1.2.1	FONDO DE APORTACIONES DE GOB. FEDERAL	\$0.00	\$65,427,505.00	\$65,427,505.00	\$0.00	\$130,855,010.00	\$130,855,010.00
4.2.1.2.1.1	INFRAESTRUCTURA SOCIAL MUNICIPAL	\$0.00	\$23,537,213.00	\$23,537,213.00	\$0.00	\$47,074,426.00	\$47,074,426.00
4.2.1.2.1.1.1	APORTACION FEDERAL A INFRAESTRUCTURA SOCIAL MPAL	\$0.00	\$23,537,213.00	\$23,537,213.00	\$0.00	\$47,074,426.00	\$47,074,426.00
4.2.1.2.1.2	FORTALECIMIENTO DE LOS MUNICIPIOS	\$0.00	\$41,890,292.00	\$41,890,292.00	\$0.00	\$83,780,584.00	\$83,780,584.00
4.2.1.2.1.2.1	APORTACION FEDERAL A FORTALECIMIENTO DE LOS MUNICIPIOS	\$0.00	\$41,890,292.00	\$41,890,292.00	\$0.00	\$83,780,584.00	\$83,780,584.00
4.2.1.3	CONVENIOS	\$0.00	\$16,700,991.02	\$16,700,991.02	\$0.00	\$33,828,823.02	\$33,828,823.02
4.2.1.3.1	RECIBIDOS DEL ESTADO Y LA FEDERACION	\$0.00	\$16,700,991.02	\$16,700,991.02	\$0.00	\$33,828,823.02	\$33,828,823.02
4.2.1.3.1.1	APORTACIONES DEL GOBIERNO FEDERAL	\$0.00	\$10,560,681.02	\$10,560,681.02	\$0.00	\$10,560,681.02	\$10,560,681.02
4.2.1.3.1.1.30	PROYECTOS RECAUDACIÓN DE DERECHOS INAH 2016	\$0.00	\$221,500.00	\$221,500.00	\$0.00	\$221,500.00	\$221,500.00
4.2.1.3.1.1.47	FORTASEG 2017	\$0.00	\$10,339,181.02	\$10,339,181.02	\$0.00	\$10,339,181.02	\$10,339,181.02
4.2.1.3.1.2	CONVENIOS CON EL GOBIERNO FEDERAL	\$0.00	\$6,140,310.00	\$6,140,310.00	\$0.00	\$23,268,142.00	\$23,268,142.00
4.2.1.3.1.2.1	CONVENIO POR APLICACIÓN DE ESTÍMULOS A ENTIDADES FEDERATIVAS, MUNICIPIOS Y OTROS ORGANISMO PÚBLICOS	\$0.00	\$6,140,310.00	\$6,140,310.00	\$0.00	\$23,268,142.00	\$23,268,142.00
4.3	OTROS INGRESOS Y BENEFICIOS	\$0.00	\$610,243.64	\$610,243.64	\$0.35	\$3,524,203.97	\$3,524,203.62
4.3.1	INGRESOS FINANCIEROS	\$0.00	\$495,413.05	\$495,413.05	\$0.00	\$3,207,283.84	\$3,207,283.84
4.3.1.1	INTERESES GANADOS DE VALORES, CRÉDITOS, BONOS Y OTROS	\$0.00	\$495,413.05	\$495,413.05	\$0.00	\$3,207,283.84	\$3,207,283.84
4.3.1.1.1	INTERESES POR CRÉDITOS DEL FONDO DE VIVIENDA (FOVIM)	\$0.00	\$441,486.09	\$441,486.09	\$0.00	\$1,356,820.86	\$1,356,820.86
4.3.1.1.1.1	INTERESES ADQUISICION DE VIVIENDA	\$0.00	\$292,894.75	\$292,894.75	\$0.00	\$887,889.41	\$887,889.41
4.3.1.1.1.2	INTERESES ADQUISICIÓN DE TERRENO	\$0.00	\$9,766.24	\$9,766.24	\$0.00	\$33,665.63	\$33,665.63
4.3.1.1.1.3	INTERESES CONSTRUCCIÓN DE VIVIENDA	\$0.00	\$104,042.40	\$104,042.40	\$0.00	\$326,985.32	\$326,985.32
4.3.1.1.1.4	INTERESES DONACIÓN DE ENGANCHE PARA VIVIENDA	\$0.00	\$75.99	\$75.99	\$0.00	\$250.30	\$250.30
4.3.1.1.1.5	INTERESES AMPLIACIÓN DE VIVIENDA	\$0.00	\$25,521.60	\$25,521.60	\$0.00	\$79,270.61	\$79,270.61
4.3.1.1.1.6	INTERESES MEJORAMIENTO DE VIVIENDA	\$0.00	\$3,354.35	\$3,354.35	\$0.00	\$10,470.56	\$10,470.56
4.3.1.1.1.7	INTERESES MANTENIMIENTO MENOR DE VIVIENDA	\$0.00	\$144.89	\$144.89	\$0.00	\$513.58	\$513.58
4.3.1.1.1.8	INTERESES PASIVOS ADQUIRIDOS POR CONCEPTO DE VIVIENDA	\$0.00	\$5,685.87	\$5,685.87	\$0.00	\$17,172.45	\$17,172.45



MUNICIPIO DE MÉRIDA YUCATÁN  
DIRECCIÓN DE FINANZAS Y TRIBUTACIÓN MUNICIPAL  
ANEXO DESGLOSE DE INGRESOS, AL 31 DE MARZO DE 2017

Cuenta	Descripción	Cargo Mes	Abono Mes	Neto Mes	Cargo Año	Abono Año	Neto Año
4.3.1.1.1.10	INTERESES POR PENALIZACION	\$0.00	\$0.00	\$0.00	\$0.00	\$603.00	\$603.00
4.3.1.1.2	INTERESES POR FINANCIAMIENTO	\$0.00	\$53,926.96	\$53,926.96	\$0.00	\$1,850,462.98	\$1,850,462.98
4.3.1.1.2.8	CONTRATOS DE FIDEICOMISOS	\$0.00	\$53,926.96	\$53,926.96	\$0.00	\$1,850,462.98	\$1,850,462.98
4.3.1.1.2.8.1	INTERESES FIDEICOMISO SIRJUM	\$0.00	\$13,210.40	\$13,210.40	\$0.00	\$55,994.16	\$55,994.16
4.3.1.1.2.8.2	INTERESES FIDEICOMISO FOVIM	\$0.00	\$40,716.56	\$40,716.56	\$0.00	\$1,705,399.17	\$1,705,399.17
4.3.1.1.2.8.3	INTERESES FIDEICOMISO DEUDA PUBLICA	\$0.00	\$0.00	\$0.00	\$0.00	\$89,069.65	\$89,069.65
4.3.9	OTROS INGRESOS Y BENEFICIOS VARIOS	\$0.00	\$114,830.59	\$114,830.59	\$0.35	\$316,920.13	\$316,919.78
4.3.9.9	OTROS INGRESOS Y BENEFICIOS VARIOS	\$0.00	\$114,830.59	\$114,830.59	\$0.35	\$316,920.13	\$316,919.78
4.3.9.9.1	OTROS INGRESOS (NO GRAVABLES)	\$0.00	\$15,890.28	\$15,890.28	\$0.35	\$117,505.93	\$117,505.58
4.3.9.9.1.1	OTROS INGRESOS	\$0.00	\$15,890.28	\$15,890.28	\$0.35	\$31,496.27	\$31,495.92
4.3.9.9.1.4	DEVOLUCIÓN POR COBERTURA	\$0.00	\$0.00	\$0.00	\$0.00	\$86,009.66	\$86,009.66
4.3.9.9.2	PENALIZACIONES	\$0.00	\$64,569.04	\$64,569.04	\$0.00	\$83,691.64	\$83,691.64
4.3.9.9.2.1	PENALIZACIONES PROPIOS	\$0.00	\$1,489.35	\$1,489.35	\$0.00	\$1,489.35	\$1,489.35
4.3.9.9.2.5	PENALIZACIONES INFRA 2015	\$0.00	\$30,259.37	\$30,259.37	\$0.00	\$30,259.37	\$30,259.37
4.3.9.9.2.6	PENALIZACIONES INFRA 2016	\$0.00	\$32,820.32	\$32,820.32	\$0.00	\$51,942.92	\$51,942.92
4.3.9.9.3	PROGRAM.PROYECTOS PRODUCT.PORCICOLA MICROMER Y OTROS	\$0.00	\$34,371.27	\$34,371.27	\$0.00	\$115,722.56	\$115,722.56
4.3.9.9.3.1	INTERESES PROGRAMA PROYECTO PRODUCTIVO	\$0.00	\$2,703.98	\$2,703.98	\$0.00	\$5,758.27	\$5,758.27
4.3.9.9.3.1.2	INTERESES MORATORIOS PROG.PROYECT.PRODUCTIVOS	\$0.00	\$2,703.98	\$2,703.98	\$0.00	\$5,758.27	\$5,758.27
4.3.9.9.3.2	INTERESES PROGRAMA MICROREDITOS (MICROMER)	\$0.00	\$31,667.29	\$31,667.29	\$0.00	\$109,964.29	\$109,964.29
4.3.9.9.3.2.1	INTERESES CONVENCIONAL PROGRAM.MICROREDITOS (MICROMER)	\$0.00	\$28,808.74	\$28,808.74	\$0.00	\$101,712.91	\$101,712.91
4.3.9.9.3.2.2	INTERESES MORATORIOS PROGRAM.MICROREDITOS (MICROMER)	\$0.00	\$2,858.55	\$2,858.55	\$0.00	\$8,251.38	\$8,251.38



**MUNICIPIO DE MÉRIDA YUCATÁN**  
**DIRECCIÓN DE FINANZAS Y TESORERÍA MUNICIPAL**  
**ANEXO DESGLOSE DE GASTOS, AL 31 DE MARZO DE 2017**

Cuenta	Descripción	Cargo Mes	Abono Mes	Neto Mes	Cargo Año	Abono Año	Neto Año
5	GASTOS Y OTRAS PERDIDAS	\$241,586,265.86	\$9,391,768.54	\$232,194,497.32	\$595,031,855.40	\$11,032,858.49	\$583,762,775.95
5.1	GASTOS DE FUNCIONAMIENTO	\$187,307,104.04	\$9,391,066.82	\$177,916,037.22	\$469,580,949.34	\$10,458,959.64	\$458,885,768.74
5.1.1	SERVICIOS PERSONALES	\$96,641,264.51	\$9,019,869.93	\$87,621,394.58	\$257,377,751.99	\$9,433,474.43	\$247,708,056.60
5.1.1.1	REMUNERACIONES AL PERSONAL DE CARÁCTER PERMANENTE	\$57,623,716.65	\$7,541,654.84	\$50,082,061.81	\$149,502,088.33	\$7,915,276.03	\$141,586,812.30
5.1.1.1.1	DIETAS	\$1,718,998.00	\$0.00	\$1,718,998.00	\$5,020,014.00	\$0.00	\$5,020,014.00
5.1.1.1.3	SUELDO BASE AL PERSONAL PERMANENTE	\$55,904,718.65	\$7,541,654.84	\$48,363,063.81	\$144,482,074.33	\$7,915,276.03	\$136,566,798.30
5.1.1.2	REMUNERACIONES AL PERSONAL DE CARÁCTER TRANSITORIO	\$5,453,448.80	\$280,584.34	\$5,172,864.26	\$15,425,969.20	\$424,922.35	\$15,001,046.85
5.1.1.2.1	HONORARIOS ASIMILABLES A SALARIO	\$3,789,068.74	\$77,085.40	\$3,721,983.34	\$11,199,230.72	\$205,133.20	\$10,994,097.52
5.1.1.2.2	SUELDO EVENTUAL	\$1,591,386.46	\$202,578.94	\$1,388,807.52	\$4,046,912.28	\$216,733.15	\$3,830,179.13
5.1.1.2.3	RETRIBUCIONES POR SERVICIOS DE CARÁCTER SOCIAL	\$62,993.40	\$900.00	\$62,093.40	\$179,825.20	\$3,056.00	\$176,770.20
5.1.1.3	REMUNERACIONES ADICIONALES Y ESPECIALES	\$15,012,437.41	\$1,119,362.74	\$13,893,074.67	\$38,008,735.00	\$1,123,542.03	\$36,885,192.97
5.1.1.3.1	PRIMA QUINQUENAL POR AÑOS DE SERVICIO EFECTIVOS PRESTADOS	\$1,696,724.07	\$275,225.51	\$1,421,498.56	\$4,171,261.09	\$275,813.57	\$3,895,447.52
5.1.1.3.2	PRIMA VACACIONAL, DOMINICAL Y GRATIFICACION DE FIN DE AÑO	\$6,573,663.18	\$164,422.60	\$6,409,240.58	\$19,848,916.93	\$167,371.52	\$19,681,545.41
5.1.1.3.4	COMPENSACION EXTRAORDINARIA	\$6,691,812.07	\$657,395.03	\$6,034,417.04	\$13,778,501.43	\$668,037.34	\$13,120,464.09
5.1.1.3.7	GASTOS DE EJECUCION	\$50,238.09	\$22,319.60	\$27,918.49	\$210,055.55	\$22,319.60	\$187,735.95
5.1.1.4	SEGURIDAD SOCIAL	\$6,585,665.79	\$0.00	\$6,585,665.79	\$18,885,016.78	\$2,039.63	\$18,882,977.15
5.1.1.4.1	APORTACIONES DE SEGURIDAD SOCIAL	\$3,420,494.98	\$0.00	\$3,420,494.98	\$9,777,227.00	\$2,039.63	\$9,775,187.37
5.1.1.4.2	APORTACIONES AL FONDO DE LA VIVIENDA	\$3,126,890.81	\$0.00	\$3,126,890.81	\$9,068,509.78	\$0.00	\$9,068,509.78
5.1.1.4.4	APORTACIONES PARA SEGUROS	\$39,280.00	\$0.00	\$39,280.00	\$39,280.00	\$0.00	\$39,280.00
5.1.1.5	OTRAS PRESTACIONES SOCIALES Y ECONÓMICAS	\$11,964,996.06	\$78,288.01	\$11,886,708.05	\$35,437,832.20	\$85,804.87	\$35,352,027.33
5.1.1.5.1	CUOTAS AL FONDO DE AHORRO (FUNCIONARIOS Y JEFES)	\$690,479.83	\$26,387.29	\$664,092.34	\$2,105,234.96	\$26,387.29	\$2,078,847.67
5.1.1.5.2	INDEMNIZACIONES	\$173,693.39	\$0.00	\$173,693.39	\$1,803,731.93	\$0.00	\$1,803,731.93
5.1.1.5.4	VALES DE DESPENSA	\$9,778,833.46	\$51,900.72	\$9,726,932.74	\$28,345,464.02	\$59,417.58	\$28,285,046.44
5.1.1.5.9	OTRAS PRESTACIONES SOCIALES Y ECONOMICAS	\$1,321,989.58	\$0.00	\$1,321,989.58	\$3,183,401.29	\$0.00	\$3,183,401.29
5.1.2	MATERIALES Y SUMINISTROS	\$15,227,224.48	\$0.00	\$15,227,224.48	\$33,158,635.62	-\$118,026.48	\$33,040,441.14
5.1.2.1	MATERIALES DE ADMINISTRACIÓN, EMISIÓN DE DOCUMENTOS Y ARTÍCULOS OFICIALES	\$1,338,146.14	\$0.00	\$1,338,146.14	\$2,497,974.85	\$0.00	\$2,497,974.85
5.1.2.1.1	MATERIALES, ÚTILES Y EQUIPOS MENORES DE OFICINA	\$259,135.34	\$0.00	\$259,135.34	\$590,451.00	\$0.00	\$590,451.00
5.1.2.1.2	MATERIALES Y ÚTILES DE IMPRESIÓN Y REPRODUCCION	\$285,852.49	\$0.00	\$285,852.49	\$304,527.12	\$0.00	\$304,527.12
5.1.2.1.4	MATERIALES, ÚTILES Y EQUIPOS MENORES DE TECNOLOGÍAS DE LA INFORMACIÓN Y COMUNICACIONES	\$304,207.86	\$0.00	\$304,207.86	\$576,806.14	\$0.00	\$576,806.14
5.1.2.1.5	MATERIAL IMPRESO E INFORMACIÓN DIGITAL	\$48,373.43	\$0.00	\$48,373.43	\$95,138.23	\$0.00	\$95,138.23
5.1.2.1.6	MATERIAL DE LIMPIEZA	\$421,214.26	\$0.00	\$421,214.26	\$908,557.28	\$0.00	\$908,557.28
5.1.2.1.7	MATERIALES Y ÚTILES DE ENSEÑANZA	\$19,382.76	\$0.00	\$19,382.76	\$22,495.08	\$0.00	\$22,495.08
5.1.2.2	ALIMENTOS Y UTENSILIOS	\$2,046,353.88	\$0.00	\$2,046,353.88	\$4,656,579.09	\$84.00	\$4,656,495.09
5.1.2.2.1	PRODUCTOS ALIMENTICIOS PARA PERSONAS	\$1,137,877.71	\$0.00	\$1,137,877.71	\$2,813,659.41	\$84.00	\$2,813,575.41
5.1.2.2.2	PRODUCTOS ALIMENTICIOS PARA ANIMALES	\$895,337.14	\$0.00	\$895,337.14	\$1,807,675.04	\$0.00	\$1,807,675.04
5.1.2.2.3	UTENSILIOS PARA EL SERVICIO DE ALIMENTOS	\$13,139.03	\$0.00	\$13,139.03	\$35,243.64	\$0.00	\$35,243.64
5.1.2.4	MATERIALES Y ARTÍCULOS DE CONSTRUCCIÓN Y DE REPARACIÓN	\$3,364,244.56	\$0.00	\$3,364,244.56	\$7,701,890.55	\$0.00	\$7,701,890.55
5.1.2.4.1	PRODUCTOS MINERALES NO METÁLICOS	\$175,479.99	\$0.00	\$175,479.99	\$332,720.78	\$0.00	\$332,720.78
5.1.2.4.2	CEMENTO Y PRODUCTOS DE CONCRETO	\$257,112.29	\$0.00	\$257,112.29	\$669,154.68	\$0.00	\$669,154.68
5.1.2.4.3	CAL, YESO Y PRODUCTOS DE YESO	\$91,553.48	\$0.00	\$91,553.48	\$111,786.13	\$0.00	\$111,786.13



MUNICIPIO DE MÉRIDA YUCATÁN  
DIRECCIÓN DE FINANZAS Y TESORERÍA MUNICIPAL  
ANEXO DESGLOSE DE GASTOS, AL 31 DE MARZO DE 2017

Cuenta	Descripción	Cargo Mes	Abono Mes	Neto Mes	Cargo Año	Abono Año	Neto Año
5.1.2.4.4	MADERA Y PRODUCTOS DE MADERA	\$175,382.91	\$0.00	\$175,382.91	\$255,753.28	\$0.00	\$255,753.28
5.1.2.4.5	VIDRIO Y PRODUCTOS DE VIDRIO	\$2,786.60	\$0.00	\$2,786.60	\$3,260.60	\$0.00	\$3,260.60
5.1.2.4.6	MATERIAL ELÉCTRICO Y ELECTRÓNICO	\$906,982.05	\$0.00	\$906,982.05	\$2,404,308.93	\$0.00	\$2,404,308.93
5.1.2.4.7	ARTÍCULOS METÁLICOS PARA LA CONSTRUCCION	\$1,014,942.17	\$0.00	\$1,014,942.17	\$2,437,319.56	\$0.00	\$2,437,319.56
5.1.2.4.8	MATERIALES COMPLEMENTARIOS	\$264,629.39	\$0.00	\$264,629.39	\$284,959.92	\$0.00	\$284,959.92
5.1.2.4.9	OTROS MATERIALES Y ARTÍCULOS DE CONSTRUCCION Y REPARACION	\$475,375.68	\$0.00	\$475,375.68	\$1,202,626.67	\$0.00	\$1,202,626.67
5.1.2.5	PRODUCTOS QUÍMICOS, FARMACÉUTICOS Y DE LABORATORIO	\$964,521.77	\$0.00	\$964,521.77	\$1,501,845.11	\$0.00	\$1,501,845.11
5.1.2.5.1	PRODUCTOS QUÍMICOS BÁSICOS	\$86,384.52	\$0.00	\$86,384.52	\$150,264.57	\$0.00	\$150,264.57
5.1.2.5.2	FERTILIZANTES, PESTICIDAS Y OTROS AGROQUÍMICOS	\$31,517.89	\$0.00	\$31,517.89	\$91,597.69	\$0.00	\$91,597.69
5.1.2.5.3	MEDICINAS Y PRODUCTOS FARMACÉUTICOS	\$158,538.86	\$0.00	\$158,538.86	\$246,853.96	\$0.00	\$246,853.96
5.1.2.5.4	MATERIALES, ACCESORIOS Y SUMINISTROS MEDICOS	\$140,569.61	\$0.00	\$140,569.61	\$185,977.00	\$0.00	\$185,977.00
5.1.2.5.5	MATERIALES, ACCESORIOS Y SUMINISTROS DE LABORATORIO	\$96,580.40	\$0.00	\$96,580.40	\$96,580.40	\$0.00	\$96,580.40
5.1.2.5.6	FIBRAS SINTÉTICAS, HULES, PLÁSTICOS Y DERIVADOS	\$370,904.40	\$0.00	\$370,904.40	\$614,798.38	\$0.00	\$614,798.38
5.1.2.5.9	OTROS PRODUCTOS QUÍMICOS	\$80,026.09	\$0.00	\$80,026.09	\$115,773.11	\$0.00	\$115,773.11
5.1.2.6	COMBUSTIBLES, LUBRICANTES Y ADITIVOS	\$5,755,649.73	\$0.00	\$5,755,649.73	\$8,790,132.45	\$0.00	\$8,790,132.45
5.1.2.6.1	COMBUSTIBLE	\$5,765,649.73	\$0.00	\$5,765,649.73	\$8,790,132.45	\$0.00	\$8,790,132.45
5.1.2.7	VESTUARIO, BLANCOS, PRENDAS DE PROTECCIÓN Y ARTÍCULOS DEPORTIVOS	\$1,095,554.77	\$0.00	\$1,095,554.77	\$6,302,665.61	\$0.00	\$6,302,665.61
5.1.2.7.1	VESTUARIO Y UNIFORMES	\$525,272.88	\$0.00	\$525,272.88	\$562,323.48	\$0.00	\$562,323.48
5.1.2.7.2	PRENDAS DE SEGURIDAD Y PROTECCIÓN PERSONAL	\$466,184.72	\$0.00	\$466,184.72	\$620,502.12	\$0.00	\$620,502.12
5.1.2.7.3	ARTÍCULOS DEPORTIVOS	\$19,689.51	\$0.00	\$19,689.51	\$5,019,688.88	\$0.00	\$5,019,688.88
5.1.2.7.4	PRODUCTOS TEXTILES	\$84,407.66	\$0.00	\$84,407.66	\$100,151.13	\$0.00	\$100,151.13
5.1.2.9	HERRAMIENTAS, REFACCIONES Y ACCESORIOS MENORES	\$662,753.63	\$0.00	\$662,753.63	\$1,589,437.48	\$0.00	\$1,589,437.48
5.1.2.9.1	HERRAMIENTAS MENORES	\$233,821.52	\$0.00	\$233,821.52	\$292,100.95	\$0.00	\$292,100.95
5.1.2.9.2	REFACCIONES Y ACCESORIOS MENORES DE EDIFICIOS	\$65,293.61	\$0.00	\$65,293.61	\$110,350.90	\$0.00	\$110,350.90
5.1.2.9.3	REFACCIONES Y ACCESORIOS MENORES DE MOB. Y EQUIPO DE ADMON. EDUCACIONAL Y RECREATIVO	\$18,328.20	\$0.00	\$18,328.20	\$27,010.81	\$0.00	\$27,010.81
5.1.2.9.4	REFACCIONES Y ACCESORIOS MENORES DE EQUIPO DE COMPUTO Y TECNOLOGÍAS DE INFORMACIÓN	\$21,029.68	\$0.00	\$21,029.68	\$54,052.42	\$0.00	\$54,052.42
5.1.2.9.6	REFACCIONES Y ACCESORIOS MENORES DE EQUIPO DE TRANSPORTE	\$77,202.29	\$0.00	\$77,202.29	\$173,086.57	\$0.00	\$173,086.57
5.1.2.9.8	REFACCIONES Y ACCESORIOS MENORES DE MAQUINARIA Y OTROS EQUIPOS	\$213,733.79	\$0.00	\$213,733.79	\$899,491.29	\$0.00	\$899,491.29
5.1.2.9.9	REFACCIONES Y ACCESORIOS MENORES OTROS BIENES MUEBLES	\$33,344.54	\$0.00	\$33,344.54	\$33,344.54	\$0.00	\$33,344.54
5.1.3	SERVICIOS GENERALES	\$75,438,615.05	\$371,196.89	\$75,067,418.16	\$179,280,782.69	\$607,290.73	\$178,137,271.00
5.1.3.1	SERVICIOS BÁSICOS	\$19,293,976.85	\$15,752.75	\$19,278,224.10	\$58,422,349.57	\$151,851.78	\$58,270,497.79
5.1.3.1.1	SERVICIO DE ENERGÍA ELÉCTRICA	\$17,966,172.48	\$15,732.12	\$17,950,440.36	\$55,901,486.63	\$122,547.80	\$55,778,938.83
5.1.3.1.3	SERVICIO DE AGUA POTABLE	\$175,576.50	\$18.50	\$175,558.00	\$442,437.07	\$504.07	\$441,933.00
5.1.3.1.4	TELEFONÍA TRADICIONAL	\$172,885.18	\$0.00	\$172,885.18	\$316,933.65	\$0.00	\$316,933.65
5.1.3.1.5	TELEFONÍA CELULAR	\$63,695.07	\$2.13	\$63,692.94	\$233,013.86	\$126.16	\$232,887.70
5.1.3.1.6	SERVICIOS DE TELECOMUNICACIONES Y SATÉLITES	\$47,135.85	\$0.00	\$47,135.85	\$122,184.02	\$0.00	\$122,184.02
5.1.3.1.7	SERVICIOS DE ACCESO DE INTERNET, REDES Y PROCESAMIENTO DE INFORMACIÓN	\$646,940.07	\$0.00	\$646,940.07	\$933,722.36	\$28,673.75	\$905,048.61
5.1.3.1.8	SERVICIOS POSTALES Y TELEGRÁFICOS	\$221,571.70	\$0.00	\$221,571.70	\$472,571.98	\$0.00	\$472,571.98
5.1.3.2	SERVICIOS DE ARRENDAMIENTO	\$8,812,651.40	\$0.00	\$8,812,651.40	\$18,108,344.48	\$0.00	\$18,108,344.48
5.1.3.2.2	ARRENDAMIENTO DE EDIFICIOS	\$2,908,427.98	\$0.00	\$2,908,427.98	\$6,052,794.39	\$0.00	\$6,052,794.39
5.1.3.2.3	ARRENDAMIENTO DE MOBILIARIO Y EQUIPO DE ADMINISTRACIÓN, EDUCACIONAL Y RECREATIVO	\$198,218.13	\$0.00	\$198,218.13	\$722,700.93	\$0.00	\$722,700.93
5.1.3.2.4	ARRENDAMIENTO DE EQUIPO E INSTRUMENTAL MEDICO Y DE LABORATORIO	\$4,640.00	\$0.00	\$4,640.00	\$13,920.00	\$0.00	\$13,920.00



**MUNICIPIO DE MÉRIDA YUCATÁN**  
**DIRECCIÓN DE FINANZAS Y TESORERÍA MUNICIPAL**  
**ANEXO DESGLOSE DE GASTOS, AL 31 DE MARZO DE 2017**

Cuenta	Descripción	Cargo Mes	Abono Mes	Neto Mes	Cargo Año	Abono Año	Neto Año
5.1.3.2.5	ARRENDAMIENTO DE EQUIPO DE TRANSPORTE	\$922,487.44	\$0.00	\$922,487.44	\$2,238,662.94	\$0.00	\$2,238,662.94
5.1.3.2.6	ARRENDAMIENTO DE MAQUINARIA, OTROS EQUIPOS Y HERRAMIENTAS	\$572,497.23	\$0.00	\$572,497.23	\$1,274,366.02	\$0.00	\$1,274,366.02
5.1.3.2.7	ARRENDAMIENTO DE ACTIVOS INTANGIBLES	\$450.01	\$0.00	\$450.01	\$12,814.45	\$0.00	\$12,814.45
5.1.3.2.9	OTROS ARRENDAMIENTOS	\$4,205,930.61	\$0.00	\$4,205,930.61	\$7,791,085.76	\$0.00	\$7,791,085.76
5.1.3.3	SERVICIOS PROFESIONALES, CIENTÍFICOS, TÉCNICOS Y OTROS SERVICIOS	\$11,804,293.34	\$346,897.58	\$11,457,395.76	\$30,678,320.22	\$860,792.08	\$29,815,528.14
5.1.3.3.1	SERVICIOS LEGALES, DE CONTABILIDAD, AUDITORIA Y RELACIONADOS	\$2,959,718.57	\$56,260.00	\$2,903,458.57	\$11,479,666.72	\$67,860.00	\$11,411,806.72
5.1.3.3.2	SERVICIOS DE DISEÑO, ARQUITECTURA, INGENIERIA Y ACTIVIDADES RELACIONADAS	\$1,363,405.71	\$14,268.00	\$1,349,137.71	\$2,258,809.71	\$33,814.00	\$2,224,995.71
5.1.3.3.3	SERVICIOS DE CONSULTORIA ADMINISTRATIVA, PROCESOS, TECNICA Y EN TECNOLOGÍAS DE LA INFORMACIÓN	\$2,056,805.50	\$235,033.98	\$1,821,771.52	\$5,881,559.32	\$615,856.48	\$5,265,702.84
5.1.3.3.4	SERVICIOS DE CAPACITACIÓN	\$159,222.50	\$0.00	\$159,222.50	\$307,857.35	\$0.00	\$307,857.35
5.1.3.3.5	SERVICIOS DE INVESTIGACION CIENTIFICA Y DESARROLLO	\$123,572.48	\$0.00	\$123,572.48	\$383,230.16	\$0.00	\$383,230.16
5.1.3.3.6	SERVICIOS DE APOYO ADMINISTRATIVO, TRADUCCION, FOTOCOPIADO E IMPRESIÓN	\$1,040,321.26	\$0.00	\$1,040,321.26	\$2,103,419.82	\$0.00	\$2,103,419.82
5.1.3.3.7	SERVICIOS DE PROTECCION Y SEGURIDAD	\$142,680.00	\$0.00	\$142,680.00	\$209,913.60	\$0.00	\$209,913.60
5.1.3.3.8	SERVICIO DE VIGILANCIA	\$1,955,627.65	\$0.00	\$1,955,627.65	\$2,802,539.38	\$0.00	\$2,802,539.38
5.1.3.3.9	SERVICIOS PROFESIONALES, CIENTIFICOS Y TECNICOS INTEGRALES	\$2,002,939.67	\$41,335.60	\$1,961,604.07	\$5,249,324.16	\$143,261.60	\$5,106,062.56
5.1.3.4	SERVICIOS FINANCIEROS, BANCARIOS Y COMERCIALES	\$475,404.38	\$0.00	\$475,404.38	\$2,935,767.71	\$522.01	\$2,935,245.70
5.1.3.4.1	SERVICIOS FINANCIEROS Y BANCARIOS	\$352,181.62	\$0.00	\$352,181.62	\$2,122,649.01	\$522.01	\$2,122,127.00
5.1.3.4.3	SERVICIOS DE RECAUDACION, TRASLADO Y CUSTODIA DE VALORES	\$15,948.04	\$0.00	\$15,948.04	\$374,685.95	\$0.00	\$374,685.95
5.1.3.4.5	SEGURO DE BIENES PATRIMONIALES	\$57,564.33	\$0.00	\$57,564.33	\$57,564.33	\$0.00	\$57,564.33
5.1.3.4.7	FLETES Y MANIOBRAS	\$0.00	\$0.00	\$0.00	\$307,770.00	\$0.00	\$307,770.00
5.1.3.4.9	SERVICIOS FINANCIEROS, BANCARIOS Y COMERCIALES INTANGIBLES	\$49,710.39	\$0.00	\$49,710.39	\$73,098.42	\$0.00	\$73,098.42
5.1.3.5	SERVICIOS DE INSTALACIÓN, REPARACIÓN, MANTENIMIENTO Y CONSERVACIÓN	\$25,539,786.10	\$6,920.56	\$25,532,865.54	\$39,556,793.24	\$8,009.34	\$39,548,783.90
5.1.3.5.1	CONSERVACION Y MANTENIMIENTO MENOR DE INMUEBLES	\$9,878,277.97	\$0.00	\$9,878,277.97	\$12,865,224.51	\$0.00	\$12,865,224.51
5.1.3.5.2	INSTALACION, REPARACION Y MANTTO. DE MOBILIARIO Y EQUIPO DE ADMON. EDUCACIONAL Y RECREATIVO	\$718,582.03	\$0.00	\$718,582.03	\$1,012,988.03	\$0.00	\$1,012,988.03
5.1.3.5.3	INSTALACION, REPARACION Y MANTTO. DE EQUIPO DE COMPUTO Y TECNOLOGIA DE INFORMACIÓN	\$257,050.55	\$0.00	\$257,050.55	\$1,086,799.66	\$0.00	\$1,086,799.66
5.1.3.5.5	REPARACION Y MANTTO. DE EQUIPO DE TRANSPORTE	\$1,592,466.77	\$6,920.56	\$1,585,546.21	\$3,120,001.27	\$8,009.34	\$3,111,991.93
5.1.3.5.7	INSTALACION, REPARACION Y MANTTO. DE MAQUINARIA, OTROS EQUIPOS Y HERRAMIENTA	\$1,835,367.38	\$0.00	\$1,835,367.38	\$5,676,333.80	\$0.00	\$5,676,333.80
5.1.3.5.8	SERVICIOS DE LIMPIEZA Y MANEJO DE DESECHOS	\$11,057,017.40	\$0.00	\$11,057,017.40	\$14,900,743.65	\$0.00	\$14,900,743.65
5.1.3.5.9	SERVICIOS DE JARDINERIA Y FUMIGACION	\$171,024.00	\$0.00	\$171,024.00	\$894,702.32	\$0.00	\$894,702.32
5.1.3.6	SERVICIOS DE COMUNICACIÓN SOCIAL Y PUBLICIDAD	\$5,254,808.72	\$0.00	\$5,254,808.72	\$13,382,240.66	\$0.00	\$13,382,240.66
5.1.3.6.1	DIFUSIÓN POR RADIO, TELEVISION Y OTROS MEDIOS DE MENSAJE SOBRE PROGRAMAS Y ACTIVIDADES GUBERNAMENTALES	\$2,346,793.49	\$0.00	\$2,346,793.49	\$7,073,085.53	\$0.00	\$7,073,085.53
5.1.3.6.2	DIFUSIÓN POR RADIO, TELEVISION Y OTROS MEDIOS DE MENSAJES COMERCIALES PARA PROMOVER LA VENTA DE BIENES O SERVICIOS	\$1,078,696.61	\$0.00	\$1,078,696.61	\$2,607,542.18	\$0.00	\$2,607,542.18
5.1.3.6.3	SERVICIOS DE CREATIVIDAD, REPRODUCCIÓN Y PRODUCCIÓN DE PUBLICIDAD, EXCEPTO INTERNET	\$74,448.80	\$0.00	\$74,448.80	\$97,648.80	\$0.00	\$97,648.80
5.1.3.6.4	SERVICIOS DE REVELADO DE FOTOGRAFÍAS	\$0.00	\$0.00	\$0.00	\$144.03	\$0.00	\$144.03
5.1.3.6.5	SERVICIOS DE LA INDUSTRIA FILMICA, DEL SONIDO Y DEL VIDEO	\$71,257.64	\$0.00	\$71,257.64	\$453,368.69	\$0.00	\$453,368.69
5.1.3.6.6	SERVICIO DE CREACIÓN Y DIFUSIÓN DE CONTENIDO EXCLUSIVAMENTE A TRAVÉS DE INTERNET	\$981,558.12	\$0.00	\$981,558.12	\$2,316,162.31	\$0.00	\$2,316,162.31
5.1.3.6.9	OTROS SERVICIOS DE INFORMACIÓN	\$702,054.06	\$0.00	\$702,054.06	\$834,269.12	\$0.00	\$834,269.12





**MUNICIPIO DE MÉRIDA YUCATÁN**  
**DIRECCIÓN DE FINANZAS Y TESORERÍA MUNICIPAL**  
**ANEXO DESGLOSE DE GASTOS, AL 31 DE MARZO DE 2017**

Cuenta	Descripción	Cargo Mes	Abono Mes	Neto Mes	Cargo Año	Abono Año	Neto Año
5.1.3.7	SERVICIOS DE TRASLADO Y VIÁTICOS	\$213,144.35	\$1,626.00	\$211,518.35	\$320,545.68	\$1,626.00	\$318,919.68
5.1.3.7.1	PASAJES AÉREOS	\$146,673.40	\$1,626.00	\$145,047.40	\$211,350.38	\$1,626.00	\$209,724.38
5.1.3.7.2	PASAJES TERRESTRES	\$3,686.65	\$0.00	\$3,686.65	\$8,723.81	\$0.00	\$8,723.81
5.1.3.7.5	VIÁTICOS EN EL PAÍS	\$61,630.80	\$0.00	\$61,630.80	\$99,103.00	\$0.00	\$99,103.00
5.1.3.7.9	OTROS SERVICIOS DE TRASLADO Y HOSPEDAJE	\$1,153.50	\$0.00	\$1,153.50	\$1,368.49	\$0.00	\$1,368.49
5.1.3.8	SERVICIOS OFICIALES	\$3,685,929.27	\$0.00	\$3,685,929.27	\$14,635,947.60	\$2,600.00	\$14,633,347.60
5.1.3.8.1	GASTOS DE CEREMONIA	\$1,512,036.58	\$0.00	\$1,512,036.58	\$2,063,740.27	\$0.00	\$2,063,740.27
5.1.3.8.2	GASTOS DE ORDEN SOCIAL Y CULTURAL	\$1,872,008.09	\$0.00	\$1,872,008.09	\$12,216,278.61	\$2,600.00	\$12,213,678.61
5.1.3.8.3	CONGRESOS Y CONVENCIONES	\$0.00	\$0.00	\$0.00	\$54,044.12	\$0.00	\$54,044.12
5.1.3.8.4	EXPOSICIONES	\$301,884.60	\$0.00	\$301,884.60	\$301,884.60	\$0.00	\$301,884.60
5.1.3.9	OTROS SERVICIOS GENERALES	\$358,620.64	\$0.00	\$358,620.64	\$1,126,363.04	\$0.00	\$1,126,363.04
5.1.3.9.1	SERVICIOS FUNERARIOS Y DE CEMENTERIOS	\$29,973.24	\$0.00	\$29,973.24	\$279,605.24	\$0.00	\$279,605.24
5.1.3.9.2	IMPUESTOS Y DERECHOS	\$32,917.00	\$0.00	\$32,917.00	\$227,283.00	\$0.00	\$227,283.00
5.1.3.9.9	OTROS SERVICIOS GENERALES	\$295,730.40	\$0.00	\$295,730.40	\$619,474.80	\$0.00	\$619,474.80
5.2	TRANSFERENCIAS, ASIGNACIONES, SUBSIDIOS Y OTRAS AYUDAS	\$42,361,207.03	\$701.72	\$42,360,505.31	\$101,267,652.24	\$455,788.37	\$100,575,642.91
5.2.1	TRANSFERENCIAS INTERNAS Y ASIGNACIONES AL SECTOR PÚBLICO	\$873,360.34	\$0.00	\$873,360.34	\$3,248,206.37	-\$118,110.48	\$3,130,095.89
5.2.1.2	TRANSFERENCIAS INTERNAS AL SECTOR PÚBLICO	\$873,360.34	\$0.00	\$873,360.34	\$3,130,095.89	\$0.00	\$3,130,095.89
5.2.1.2.5	APOYOS A ORGANISMOS PARAMUNICIPALES	\$873,360.34	\$0.00	\$873,360.34	\$3,130,095.89	\$0.00	\$3,130,095.89
5.2.3	SUBSIDIOS Y SUBVENCIONES	\$9,475,007.65	\$0.00	\$9,475,007.65	\$22,976,555.61	-\$118,110.48	\$22,858,445.13
5.2.3.1	SUBSIDIOS	\$9,475,007.65	\$0.00	\$9,475,007.65	\$22,858,445.13	\$0.00	\$22,858,445.13
5.2.3.1.4	SUBSIDIOS A EMPRESAS RECOLECTORAS	\$9,237,155.65	\$0.00	\$9,237,155.65	\$17,821,387.13	\$0.00	\$17,821,387.13
5.2.3.1.9	SUBSIDIO POR CARGA FISCAL	\$237,852.00	\$0.00	\$237,852.00	\$5,037,058.00	\$0.00	\$5,037,058.00
5.2.4	AYUDAS SOCIALES	\$21,614,908.21	\$0.00	\$21,614,908.21	\$44,320,742.61	\$454,600.63	\$43,829,921.02
5.2.4.1	AYUDAS SOCIALES A PERSONAS	\$16,501,052.60	\$0.00	\$16,501,052.60	\$30,762,881.71	\$572,711.11	\$30,190,170.60
5.2.4.1.1	AYUDAS SOCIALES A PERSONAS	\$16,501,052.60	\$0.00	\$16,501,052.60	\$30,762,881.71	\$572,711.11	\$30,190,170.60
5.2.4.2	BECAS	\$460,710.96	\$0.00	\$460,710.96	\$3,182,069.11	\$0.00	\$3,182,069.11
5.2.4.2.2	BECAS	\$460,710.96	\$0.00	\$460,710.96	\$3,182,069.11	\$0.00	\$3,182,069.11
5.2.4.3	AYUDAS SOCIALES A INSTITUCIONES	\$4,637,774.65	\$0.00	\$4,637,774.65	\$10,242,311.31	\$0.00	\$10,242,311.31
5.2.4.3.3	AYUDAS SOCIALES A INSTITUCIONES DE ENSEÑANZA	\$594,779.22	\$0.00	\$594,779.22	\$2,752,413.37	\$0.00	\$2,752,413.37
5.2.4.3.4	AYUDAS SOCIALES A ACTIVIDADES CIENTÍFICAS O ACADÉMICAS	\$2,726,469.03	\$0.00	\$2,726,469.03	\$5,764,179.90	\$0.00	\$5,764,179.90
5.2.4.3.5	AYUDAS SOCIALES A INSTITUCIONES SIN FINES DE LUCRO	\$1,316,526.40	\$0.00	\$1,316,526.40	\$1,725,718.04	\$0.00	\$1,725,718.04
5.2.4.4	AYUDAS SOCIALES POR DESASTRES NATURALES Y OTROS SINIESTROS	\$15,370.00	\$0.00	\$15,370.00	\$15,370.00	\$0.00	\$15,370.00
5.2.4.4.8	AYUDAS POR DESASTRES NATURALES Y OTROS SINIESTROS	\$15,370.00	\$0.00	\$15,370.00	\$15,370.00	\$0.00	\$15,370.00
5.2.5	PENSIONES Y JUBILACIONES	\$10,050,930.83	\$701.72	\$10,050,229.11	\$30,032,753.09	-\$116,922.74	\$29,913,454.87
5.2.5.1	PENSIONES	\$4,687,074.79	\$502.56	\$4,686,572.23	\$13,970,729.57	\$766.27	\$13,969,963.30
5.2.5.1.1	PENSIONADOS	\$4,687,074.79	\$502.56	\$4,686,572.23	\$13,970,729.57	\$766.27	\$13,969,963.30
5.2.5.2	JUBILACIONES	\$5,363,856.04	\$199.16	\$5,363,656.88	\$15,943,913.04	\$421.47	\$15,943,491.57
5.2.5.2.2	JUBILADOS	\$5,363,856.04	\$199.16	\$5,363,656.88	\$15,943,913.04	\$421.47	\$15,943,491.57
5.2.8	DONATIVOS	\$347,000.00	\$0.00	\$347,000.00	\$1,161,836.48	-\$118,110.48	\$1,043,726.00
5.2.8.1	DONATIVOS A INSTITUCIONES SIN FINES DE LUCRO	\$347,000.00	\$0.00	\$347,000.00	\$1,043,726.00	\$0.00	\$1,043,726.00



**MUNICIPIO DE MÉRIDA YUCATÁN**  
**DIRECCIÓN DE FINANZAS Y TESORERÍA MUNICIPAL**  
**ANEXO DESGLOSE DE GASTOS, AL 31 DE MARZO DE 2017**

Cuenta	Descripción	Cargo Mes	Abono Mes	Neto Mes	Cargo Año	Abono Año	Neto Año
5.2.8.1.1	DONATIVOS A INSTITUCIONES SIN FINES DE LUCRO	\$347,000.00	\$0.00	\$347,000.00	\$1,043,726.00	\$0.00	\$1,043,726.00
5.2.9	TRANSFERENCIAS AL EXTERIOR	\$0.00	\$0.00	\$0.00	\$118,110.48	-\$118,110.48	\$0.00
5.4	INTERESES, COMISIONES Y OTROS GASTOS DE LA DEUDA PÚBLICA	\$933,132.93	\$0.00	\$933,132.93	\$2,930,581.36	-\$118,110.48	\$2,812,470.88
5.4.1	INTERESES DE LA DEUDA PÚBLICA	\$913,871.41	\$0.00	\$913,871.41	\$2,873,402.06	-\$118,110.48	\$2,755,291.58
5.4.1.1	INTERESES DE LA DEUDA PÚBLICA INTERNA	\$913,871.41	\$0.00	\$913,871.41	\$2,755,291.58	\$0.00	\$2,755,291.58
5.4.1.1.2	INTERESES DE LA DEUDA CON INSTITUCIONES DE CRÉDITO	\$913,871.41	\$0.00	\$913,871.41	\$2,755,291.58	\$0.00	\$2,755,291.58
5.4.2	COMISIONES DE LA DEUDA PÚBLICA	\$143.96	\$0.00	\$143.96	\$118,558.62	-\$118,110.48	\$448.14
5.4.2.1	COMISIONES DE LA DEUDA PÚBLICA INTERNA	\$143.96	\$0.00	\$143.96	\$448.14	\$0.00	\$448.14
5.4.2.1.1	COMISIONES DE LA DEUDA PÚBLICA	\$143.96	\$0.00	\$143.96	\$448.14	\$0.00	\$448.14
5.4.3	GASTOS DE LA DEUDA PÚBLICA	\$19,117.56	\$0.00	\$19,117.56	\$174,841.64	-\$118,110.48	\$56,731.16
5.4.3.1	GASTOS DE LA DEUDA PÚBLICA INTERNA	\$19,117.56	\$0.00	\$19,117.56	\$56,731.16	\$0.00	\$56,731.16
5.4.3.1.1	GASTOS DE LA DEUDA PÚBLICA INTERNA	\$19,117.56	\$0.00	\$19,117.56	\$56,731.16	\$0.00	\$56,731.16
5.5	OTROS GASTOS Y PERDIDAS EXTRAORDINARIAS	\$4,834,597.89	\$0.00	\$4,834,597.89	\$14,833,739.65	-\$118,110.48	\$14,715,629.17
5.5.1	ESTIMACIONES, DEPRECIACIONES, DETERIOROS, OBSOLECENCIAS Y AMORTIZACIONES	\$4,631,861.52	\$0.00	\$4,631,861.52	\$13,799,214.15	-\$118,110.48	\$13,681,103.70
5.5.1.5	DEPRECIACION DE BIENES MUEBLES	\$4,537,873.57	\$0.00	\$4,537,873.57	\$13,399,139.85	\$0.00	\$13,399,139.85
5.5.1.5.1	MOBILIARIO Y EQUIPO DE ADMINISTRACION	\$1,076,229.26	\$0.00	\$1,076,229.26	\$3,169,388.82	\$0.00	\$3,169,388.82
5.5.1.5.2	MOBILIARIO Y EQUIPO EDUCACIONAL Y RECREATIVO	\$248,654.31	\$0.00	\$248,654.31	\$660,917.46	\$0.00	\$660,917.46
5.5.1.5.3	EQUIPO E INSTRUMENTAL MEDICO Y DE LABORATORIO	\$272,939.92	\$0.00	\$272,939.92	\$817,286.52	\$0.00	\$817,286.52
5.5.1.5.4	VEHICULOS Y EQUIPO DE TRANSPORTE	\$2,275,383.11	\$0.00	\$2,275,383.11	\$6,820,399.33	\$0.00	\$6,820,399.33
5.5.1.5.5	EQUIPO DE DEFENSA Y SEGURIDAD	\$156,678.13	\$0.00	\$156,678.13	\$470,245.76	\$0.00	\$470,245.76
5.5.1.5.6	MAQUINARIA, OTROS EQUIPOS Y HERRAMIENTAS	\$507,988.84	\$0.00	\$507,988.84	\$1,460,901.96	\$0.00	\$1,460,901.96
5.5.1.6	DETERIORO DE LOS ACTIVOS BIOLÓGICOS	\$18,458.02	\$0.00	\$18,458.02	\$55,374.06	\$0.00	\$55,374.06
5.5.1.6.7	DETERIORO DE ACTIVOS BIOLÓGICOS	\$18,458.02	\$0.00	\$18,458.02	\$55,374.06	\$0.00	\$55,374.06
5.5.1.7	AMORTIZACION DE ACTIVOS INTANGIBLES	\$75,529.93	\$0.00	\$75,529.93	\$226,589.79	\$0.00	\$226,589.79
5.5.1.7.9	AMORTIZACION DE ACTIVOS INTANGIBLES	\$75,529.93	\$0.00	\$75,529.93	\$226,589.79	\$0.00	\$226,589.79
5.5.2	PROVISIONES	\$0.00	\$0.00	\$0.00	\$118,110.48	-\$118,110.48	\$0.00
5.5.3	DISMINUCIÓN DE INVENTARIOS	\$0.00	\$0.00	\$0.00	\$118,110.48	-\$118,110.48	\$0.00
5.5.4	AUMENTO POR INSUFICIENCIA DE ESTIMACIONES POR PÉRDIDA O DETERIORO U OBSOLESCENCIA	\$0.00	\$0.00	\$0.00	\$118,110.48	-\$118,110.48	\$0.00
5.5.5	AUMENTO POR INSUFICIENCIA DE PROVISIONES	\$0.00	\$0.00	\$0.00	\$118,110.48	-\$118,110.48	\$0.00
5.5.9	OTROS GASTOS	\$202,736.37	\$0.00	\$202,736.37	\$1,152,635.95	-\$118,110.48	\$1,034,525.47
5.5.9.9	OTROS GASTOS VARIOS	\$202,736.37	\$0.00	\$202,736.37	\$1,034,525.47	\$0.00	\$1,034,525.47
5.5.9.9.1	GASTOS Y COMISIONES FIDEICOMISOS	\$202,736.37	\$0.00	\$202,736.37	\$1,034,525.47	\$0.00	\$1,034,525.47
5.6	INVERSION PÚBLICA	\$6,150,223.97	\$0.00	\$6,150,223.97	\$6,891,374.73	-\$118,110.48	\$6,773,264.25
5.6.1	INVERSION PÚBLICA NO CAPITALIZABLE	\$6,150,223.97	\$0.00	\$6,150,223.97	\$6,891,374.73	-\$118,110.48	\$6,773,264.25
5.6.1.1	CONSTRUCCIONES EN BIENES NO CAPITALIZABLES	\$6,150,223.97	\$0.00	\$6,150,223.97	\$6,773,264.25	\$0.00	\$6,773,264.25
5.6.1.1.1	OBRA PUBLICA EN BIENES DE DOMINIO PUBLICO	\$6,150,223.97	\$0.00	\$6,150,223.97	\$6,773,264.25	\$0.00	\$6,773,264.25



**MUNICIPIO DE MERIDA YUCATAN**  
**BALANZA DE COMPROBACIÓN**  
**AL 31/03/2017**



	Descripción	Saldo Inicial		Movimientos		Neto del Mes	Deudor	Acreedor
		Deudor	Acreedor	Cargos	Abonos			
1	<b>ACTIVO</b>	\$9,720,761,887.69		\$24,151,959,720.71	\$24,138,924,783.99	\$13,034,936.72	\$9,733,796,824.41	
1.1	<b>ACTIVO CIRCULANTE</b>	\$1,025,015,742.32		\$24,061,324,097.11	\$24,036,597,330.08	\$24,726,767.03	\$1,049,742,509.35	
1.1.1	<b>EFFECTIVOS Y EQUIVALENTES</b>	\$873,055,937.14		\$23,585,950,305.53	\$23,548,413,171.32	\$37,537,134.21	\$910,593,071.35	
1.1.1.1	<b>EFFECTIVO</b>			\$133,419,085.09	\$133,419,085.09			
1.1.1.1.2	EFFECTIVO EN CAJAS RECAUDADORAS			\$133,419,085.09	\$133,419,085.09			
1.1.1.2	<b>BANCOS/TESORERIA</b>	\$71,381,965.36		\$8,440,042,360.24	\$8,422,739,739.19	\$17,302,621.05	\$88,684,586.41	
1.1.1.2.1	BANCO NACIONAL DE MEXICO, S. A.	\$30,664,742.16		\$3,465,886,437.34	\$3,469,537,895.58	-\$3,651,458.24	\$27,013,283.92	
1.1.1.2.2	BBVA BANCOMER, S. A.	\$18,087,153.73		\$2,963,352,152.23	\$2,946,252,755.70	\$17,099,396.53	\$35,186,550.26	
1.1.1.2.3	BANCO MERCANTIL DEL NORTE, S. A.	\$2,770,212.35		\$1,215,924,366.93	\$1,216,275,047.25	-\$350,680.32	\$2,419,532.03	
1.1.1.2.4	HSBC MEXICO, S. A.	\$13,953,134.01		\$3,215,718.16	\$5,014,133.32	-\$1,798,415.16	\$12,154,718.85	
1.1.1.2.6	BANCO SANTANDER, S. A.	\$3,724,821.33		\$28,354,129.02	\$28,605,631.72	-\$251,502.70	\$3,473,318.63	
1.1.1.2.7	SCOTIABANK	\$2,181,901.78		\$758,297,876.25	\$757,054,275.62	\$1,243,600.63	\$3,425,502.41	
1.1.1.2.9	<b>OTROS BANCOS</b>			\$5,011,680.31		\$5,011,680.31	\$5,011,680.31	
1.1.1.4	<b>INVERSIONES TEMPORALES HASTA 3 MESES</b>	\$501,293,784.14		\$11,597,643,808.91	\$11,572,625,526.28	\$25,018,282.63	\$526,312,066.77	
1.1.1.4.1	BANCO NACIONAL DE MEXICO, S. A.	\$135,200,000.00		\$3,290,400,000.00	\$3,275,300,000.00	\$15,100,000.00	\$150,300,000.00	
1.1.1.4.2	BBVA BANCOMER, S. A.	\$149,849,968.97		\$4,027,349,518.97	\$4,032,249,509.81	-\$4,899,990.84	\$144,949,978.13	
1.1.1.4.3	BANCO MERCANTIL DEL NORTE, S. A.	\$137,250,000.00		\$3,435,650,000.00	\$3,423,600,000.00	\$12,050,000.00	\$149,300,000.00	
1.1.1.4.7	SCOTIABANK	\$34,283,409.67		\$755,626,575.62	\$755,508,703.57	\$117,872.05	\$34,401,281.72	
1.1.1.4.9	<b>OTROS BANCOS</b>	\$44,710,405.50		\$88,617,714.32	\$85,967,312.90	\$2,650,401.42	\$47,360,806.92	
1.1.1.5	<b>FONDOS DE AFECTACION ESPECIFICA</b>	\$298,985,271.46		\$3,414,806,891.29	\$3,419,466,288.14	-\$4,659,396.85	\$294,325,874.61	
1.1.1.5.1	<b>APORTACION O CONVENIOS FEDERALES CON REGLAS DE OPERACIÓN</b>	\$297,827,518.81		\$3,414,806,801.25	\$3,419,466,288.14	-\$4,659,486.89	\$293,168,031.92	
1.1.1.5.2	<b>APORTACION DEL GOBIERNO DEL ESTADO</b>	\$1,157,752.65		\$90.04		\$90.04	\$1,157,842.69	
1.1.1.6	<b>DEPOSITOS DE FONDOS A TERCEROS</b>	\$1,391,776.18		\$30,310.00	\$156,252.62	-\$125,942.62	\$1,265,833.56	
1.1.1.6.1	BANCOMER S. A. CTA.0142103680 (FIANZAS)	\$1,391,776.18		\$30,310.00	\$156,252.62	-\$125,942.62	\$1,265,833.56	
1.1.1.9	<b>OTROS EFFECTIVOS Y EQUIVALENTES</b>	\$3,140.00		\$7,850.00	\$6,280.00	\$1,570.00	\$4,710.00	
1.1.1.9.1	<b>VALES DE DESPENSAS</b>	\$3,140.00		\$7,850.00	\$6,280.00	\$1,570.00	\$4,710.00	
1.1.2	<b>DERECHOS A RECIBIR EFFECTIVO O EQUIVALENTES</b>	\$27,444,780.12		\$475,006,648.68	\$479,291,377.02	-\$4,284,728.34	\$23,160,051.78	
1.1.2.2	<b>CUENTAS POR COBRAR A CORTO PLAZO</b>	\$491,301.00		\$388,575,254.20	\$388,353,754.20	\$221,500.00	\$712,801.00	
1.1.2.2.1	CHEQUES DEVUELTOS	\$491,301.00		\$275,341.00	\$53,841.00	\$221,500.00	\$712,801.00	
1.1.2.2.2	<b>PARTICIPACIONES, APORTACIONES, TRANSFERENCIA Y ASIGNACIONES</b>			\$388,299,913.20	\$388,299,913.20			
1.1.2.3	<b>DEUDORES DIVERSOS POR COBRAR A CORTO PLAZO</b>	\$26,312,770.42		\$3,798,879.83	\$8,394,472.48	-\$4,595,592.65	\$21,717,177.77	
1.1.2.3.1	<b>ADEUDOS DEL PERSONAL POR COBRAR A</b>	\$3,190,400.94		\$1,225,849.51	\$377,981.71	\$847,867.80	\$4,038,268.74	



**MUNICIPIO DE MERIDA YUCATAN**  
**BALANZA DE COMPROBACIÓN**  
**AL 31/03/2017**



Descripción	Saldo Inicial		Movimientos		Neto del Mes	Acreeedor	
	Deudor	Acreeedor	Cargos	Abonos		Deudor	Acreeedor
<b>CORTO PLAZO</b>							
1.1.2.3.2 IMPUESTOS PAGADOS POR ANTICIPADO	\$325,326.22		\$229,804.99	\$326,294.49	-\$96,489.50	\$228,836.72	
1.1.2.3.3 GASTOS POR COMPROBAR	\$3,200,581.24		\$2,342,347.89	\$2,303,819.36	\$38,528.53	\$3,239,109.77	
1.1.2.3.4 DOCUMENTOS POR COBRAR	\$189,810.00					\$189,810.00	
1.1.2.3.5 PRESTAMOS A EMPRESAS PARAMUNICIPALES	\$18,166,351.51			\$5,180,800.00	-\$5,180,800.00	\$12,985,551.51	
1.1.2.3.6 ADEUDOS POR EMPLEADOS DE BAJA	\$8,346.32					\$8,346.32	
1.1.2.3.7 POR DEMANDAS LABORALES	\$15,000.00					\$15,000.00	
1.1.2.3.8 PRESTAMO A OFERENTES PROGRAMA MERIDA EN DOMINGO	\$5,886.80					\$5,886.80	
1.1.2.3.9 DEUDORES PROGRAMA TU CASA 2010	\$716,280.00					\$716,280.00	
1.1.2.3.10 NOVELO L.EON JORGE CARLOS ING. (SUBD. ADMVO.S.P.M.)	\$355,000.00					\$355,000.00	
1.1.2.3.12 DEUDORES POR FONDOS			\$27.44	\$27.44			
1.1.2.3.29 SECRETARIA DE ADMINISTRACION Y FINANZAS	\$121,093.35					\$121,093.35	
1.1.2.3.31 TRATAMIENTO DE RECICLADOS DEL SURESTE, S.A. DE C.V.	\$6,044.04			\$204,699.48	-\$204,699.48	-\$198,655.44	
1.1.2.3.41 MAPFRE TEPEYAC, S.A.	\$12,650.00					\$12,650.00	
1.1.2.3.42 ARIAS FERRAEZ LIZZIE MARYBETH			\$850.00	\$850.00			
1.1.2.4 INGRESOS POR RECUPERAR A CORTO PLAZO			\$81,820,824.72	\$81,820,824.72			
1.1.2.4.1 IMPUESTOS			\$60,559,067.38	\$60,559,067.38			
1.1.2.4.4 DERECHOS			\$16,524,988.91	\$16,524,988.91			
1.1.2.4.5 PRODUCTOS			\$3,079,676.20	\$3,079,676.20			
1.1.2.4.6 APROVECHAMIENTO			\$1,657,092.23	\$1,657,092.23			
1.1.2.5 DEUDORES POR ANTICIPO DE LA TESORERIA A CORTO PLAZO	\$640,708.70		\$811,689.93	\$722,325.62	\$89,364.31	\$730,073.01	
1.1.2.5.1 AYUNTAMIENTO	\$180.81		\$27,446.61	\$26,884.54	\$562.07	\$742.88	
1.1.2.5.2 PRESIDENCIA	\$26,500.00		\$41,654.04	\$41,654.04		\$26,500.00	
1.1.2.5.3 UNIDAD DE COMUNICACIÓN SOCIAL	\$12,000.00		\$24,389.62	\$31,372.08	-\$6,982.46	\$5,017.54	
1.1.2.5.4 DIRECCION DE FINANZAS Y TESORERIA MUNICIPAL	\$195,000.00		\$31,268.50	\$43,792.97	-\$12,524.47	\$182,475.53	
1.1.2.5.5 UNIDAD DE CONTRALORIA	\$6,000.00		\$5,580.15	\$8,269.90	-\$2,689.75	\$3,310.25	
1.1.2.5.7 DIRECCIÓN DE ADMINISTRACIÓN	\$101,796.60		\$94,679.57	\$80,852.73	\$13,826.84	\$115,623.44	
1.1.2.5.8 DIRECCION DE DESARROLLO SOCIAL	\$45,000.00		\$30,508.04	\$37,155.67	-\$6,647.63	\$38,352.37	
1.1.2.5.9 DIRECCION DE SERVICIOS PUBLICOS MUNICIPALES	\$23,146.49		\$39,000.99	\$38,124.08	\$876.91	\$24,023.40	
1.1.2.5.10 DIRECCIÓN DE OBRAS PÚBLICAS	\$15,768.07		\$11,999.33	\$12,900.98	-\$901.65	\$14,866.42	



**MUNICIPIO DE MERIDA YUCATAN**  
**BALANZA DE COMPROBACIÓN**  
**AL 31/03/2017**



Descripción	Saldo Inicial		Movimientos		Neto del Mes	Deudor	Acreedor
	Deudor	Acreedor	Cargos	Abonos			
1.1.2.5.11 DIRECCIÓN DE DESARROLLO URBANO	\$8,233.99		\$17,916.16	\$17,726.82	\$189.34	\$8,423.33	
1.1.2.5.12 INSTITUTO MUNICIPAL DE LA MUJER	\$8,480.59		\$11,335.64	\$9,816.23	\$1,519.41	\$10,000.00	
1.1.2.5.13 UNIDAD DE TRANSPARENCIA	\$5,000.00		\$739.50	\$739.50		\$5,000.00	
1.1.2.5.14 DIRECCION DE TECNOLOGÍAS DE LA INFORMACIÓN	\$3,500.00		\$16,427.70	\$10,723.70	\$5,704.00	\$9,204.00	
1.1.2.5.15 DIRECCIÓN DE DIF MUNICIPAL	\$15,000.00		\$9,313.90	\$9,313.90		\$15,000.00	
1.1.2.5.16 DIRECCION DE GOBERNACION	\$22,587.47		\$47,957.93	\$38,111.26	\$9,846.67	\$32,434.14	
1.1.2.5.18 DIRECCION DE TURISMO Y PROMOCION ECONOMICA	\$30,349.77		\$45,332.91	\$41,477.64	\$3,855.27	\$34,205.04	
1.1.2.5.20 DIRECCIÓN DE CATASTRO	\$3,465.80		\$9,488.90	\$8,454.70	\$1,034.20	\$4,500.00	
1.1.2.5.21 DIRECCIÓN DE CULTURA	\$17,000.00		\$12,331.32	\$17,972.27	-\$5,640.95	\$11,359.05	
1.1.2.5.23 UNIDAD DE GESTION ESTRATEGICA	\$6,034.68		\$27,429.86	\$25,964.54	\$1,465.32	\$7,500.00	
1.1.2.5.24 INSTITUTO MUNICIPAL DE PLANEACION	\$5,000.00		\$4,183.77	\$4,183.77		\$5,000.00	
1.1.2.5.25 UNIDAD DE DESARROLLO SUSTENTABLE	\$5,000.00		\$2,176.58	\$6,027.93	-\$3,851.35	\$1,148.65	
1.1.2.5.26 DIRECCION DE DESARROLLO HUMANO	\$31,037.71		\$180,077.15	\$89,808.68	\$90,268.47	\$121,306.18	
1.1.2.5.27 COORDINACIÓN GENERAL DE ADMINISTRACION	\$3,375.52		\$10,264.35	\$7,895.27	\$2,369.08	\$5,744.60	
1.1.2.5.28 COORDINACION GENERAL DE POLITICA COMUNITARIA	\$61.20		\$51,512.08	\$46,573.28	\$4,938.80	\$5,000.00	
1.1.2.5.29 COORDINACIÓN GENERAL DE FUNCIONAMIENTO URBANO	\$3,000.00		\$1,497.80	\$2,436.00	-\$938.20	\$2,061.80	
1.1.2.5.30 UNIDAD DE ATENCION CUIDADANA	\$31,190.00		\$53,590.06	\$51,226.06	\$2,364.00	\$33,554.00	
1.1.2.5.31 TRIBUNAL DE LO CONTENCIOSO ADMINISTRATIVO DEL MUNICIPIO DE MERIDA	\$5,000.00		\$3,587.47	\$5,867.08	-\$2,279.61	\$2,720.39	
1.1.2.5.40 DIRECCION DE POLICIA MUNICIPAL	\$12,000.00			\$7,000.00	-\$7,000.00	\$5,000.00	
1.1.3 DERECHOS A RECIBIR BIENES O SERVICIOS	\$123,412,914.34		\$253,841.28	\$8,771,767.47	-\$8,517,926.19	\$114,894,988.15	
1.1.3.4 ANTICIPO A CONTRATISTAS POR OBRAS PÚBLICAS A CORTO PLAZO	\$123,412,914.34		\$253,841.28	\$8,771,767.47	-\$8,517,926.19	\$114,894,988.15	
1.1.3.4.1610 OC16-FMCHCON-6141-035	\$3,427.11					\$3,427.11	
1.1.3.4.1610 VT16-FMCHCON-6151-036	\$20,275.63					\$20,275.63	
1.1.3.4.1620 VT16-FPCON-6151-053	\$344,814.74					\$344,814.74	
1.1.3.4.1620 AP16-FICON-6131-067	\$330,225.90					\$330,225.90	
1.1.3.4.1620 OC16-FMCHOCON-6141-074	\$228.10					\$228.10	
1.1.3.4.1620 AP16-FICON-6131-080	\$335,155.55			\$220,668.64	-\$220,668.64	\$114,486.91	
1.1.3.4.1620 VT16-FICON-6151-068	\$1,034,058.72		\$0.02	\$1,034,058.74	-\$1,034,058.72		
1.1.3.4.1620 OC16-FPCON-6141-093	\$93,827.84			\$93,827.84	-\$93,827.84		



**MUNICIPIO DE MERIDA YUCATAN**  
**BALANZA DE COMPROBACIÓN**  
**AL 31/03/2017**



Descripción	Saldo Inicial		Movimientos		Neto del Mes	Acreedor	
	Deudor	Acreedor	Cargos	Abonos		Deudor	Acreedor
1.1.3.4.1620 OC16-FPCON-6142-123	\$57,618.86					\$57,618.86	
1.1.3.4.1620 OC16-FEICON-6126-128	\$479,300.78			\$409,400.37	-\$409,400.37	\$69,900.41	
1.1.3.4.1620 API6-FICON-6131-132	\$131,073.23			\$131,073.23	-\$131,073.23		
1.1.3.4.1620 EL16-FICON-6133-135	\$117,241.31					\$117,241.31	
1.1.3.4.1620 EL16-FICON-6133-136	\$131,490.88					\$131,490.88	
1.1.3.4.1620 OC16-FICON-6142-142	\$403,780.89			\$316,330.61	-\$316,330.61	\$87,450.28	
1.1.3.4.1620 OC16-FPCON-6221-156	\$432,245.81			\$432,245.81	-\$432,245.81		
1.1.3.4.1620 OC16-FPCON-6221-158	\$1,499,735.37					\$1,499,735.37	
1.1.3.4.1620 OC16-FRCON-6124-138	\$16,253,971.40			\$2,748,091.56	-\$2,748,091.56	\$13,505,879.84	
1.1.3.4.1621 AP16-FINIV-6131-163	\$238,766.27			\$109,783.87	-\$109,783.87	\$128,982.40	
1.1.3.4.1621 OC16-FPINV-6124-189	\$156,559.72			\$75,125.73	-\$75,125.73	\$81,433.99	
1.1.3.4.1621 EL16-FICON-6133-165	\$418,933.08			\$260,341.35	-\$260,341.35	\$158,591.73	
1.1.3.4.1621 VT16-FICON-6151-166	\$947,685.25					\$947,685.25	
1.1.3.4.1621 EL16-FICON-6133-164	\$429,406.71			\$258,072.73	-\$258,072.73	\$171,333.98	
1.1.3.4.1621 VT16-FICON-6151-168	\$272,405.40					\$272,405.40	
1.1.3.4.1621 VT16-FICON-6151-170	\$384,477.29					\$384,477.29	
1.1.3.4.1621 VT16-FRCON-6151-190	\$11,745,576.66			\$2,682,746.99	-\$2,682,746.99	\$9,062,829.67	
1.1.3.4.1621 OC16-FFCON-6151-195	\$10,166,657.14					\$10,166,657.14	
1.1.3.4.1621 VT16-FFCON-6151-192	\$25,170,124.14					\$25,170,124.14	
1.1.3.4.1621 VT16-FFCON-6151-193	\$21,091,710.50					\$21,091,710.50	
1.1.3.4.1621 VT16-FFCON-6151-194	\$25,600,604.64					\$25,600,604.64	
1.1.3.4.1621 VT16-FRCON-6151-195	\$5,121,535.42					\$5,121,535.42	
1.1.3.4.1710 VT17-FPINV-6153-003			\$253,841.26		\$253,841.26	\$253,841.26	
1.1.5 ALMACENES	\$1,102,110.72		\$113,301.62	\$121,014.27	-\$7,712.65	\$1,094,398.07	
1.1.5.1 ALMACEN DE MATERIALES Y SUMINISTROS DE CONSUMO	\$1,102,110.72		\$113,301.62	\$121,014.27	-\$7,712.65	\$1,094,398.07	
1.1.5.1.1 Materiales de administración, emisión de documentos y artículos oficiales	\$711,583.18		\$112,501.22	\$82,194.60	\$30,306.62	\$741,889.80	
1.1.5.1.5 Combustibles, lubricantes y aditivos	\$204,570.34		\$800.40	\$32,592.07	-\$31,791.67	\$172,778.67	
1.1.5.1.8 HERRAMIENTAS, REFACCIONES Y ACCESORIOS MENORES	\$185,957.20			\$6,227.60	-\$6,227.60	\$179,729.60	
1.2 ACTIVO NO CIRCULANTE	\$8,695,746,145.37		\$90,635,623.60	\$102,327,453.91	-\$11,691,830.31	\$8,684,054,315.06	
1.2.1 INVERSIONES A LARGO PLAZO	\$749,420,443.21		\$40,940,474.48	\$46,533,291.40	-\$5,592,816.92	\$743,827,626.29	
1.2.1.3 FIDEICOMISO, MANDATOS Y CONTRATOS ANÁLOGOS	\$749,420,443.21		\$40,940,474.48	\$46,533,291.40	-\$5,592,816.92	\$743,827,626.29	
1.2.1.3.8 FIDEICOMISOS, MANDATOS Y CONTRATOS ANALOGOS DE MUNICIPIOS	\$749,420,443.21		\$40,940,474.48	\$46,533,291.40	-\$5,592,816.92	\$743,827,626.29	



MUNICIPIO DE MERIDA YUCATAN

BALANZA DE COMPROBACIÓN  
AL 31/03/2017



	Descripción	Saldo Inicial		Movimientos			Deudor	Acreedor
		Deudor	Acreedor	Cargos	Abonos	Neto del Mes		
1.2.2	DERECHOS A RECIBIR EFECTIVO O EQUIVALENTES A LARGO PLAZO	\$93,915,365.01		\$1,531,004.49	\$1,503,569.08	\$27,435.41	\$93,942,800.42	
1.2.2.1	DOCUMENTOS POR COBRAR A LARGO PLAZO	\$1,542,077.00			\$6,764.00	-\$6,764.00	\$1,535,313.00	
1.2.2.1.1	POR ENAJENACION DE PREDIOS ( FRACC. YUCALPETEN)	\$1,542,077.00			\$6,764.00	-\$6,764.00	\$1,535,313.00	
1.2.2.2	DEUDORES DIVERSOS A LARGO PLAZO	\$77,170,397.12		\$768,304.49	\$1,125,056.53	-\$356,752.04	\$76,813,645.08	
1.2.2.2.1	ADEUDOS DEL PERSONAL A LARGO PLAZO	\$77,170,397.12		\$768,304.49	\$1,125,056.53	-\$356,752.04	\$76,813,645.08	
1.2.2.4	PRESTAMOS OTORGADOS A LARGO PLAZO	\$14,471,915.66		\$762,700.00	\$371,748.55	\$390,951.45	\$14,862,867.11	
1.2.2.4.1	CREDITOS PROYECTOS PRODUCTIVOS	\$4,458,777.75			\$55,599.79	-\$55,599.79	\$4,403,177.96	
1.2.2.4.2	CREDITOS MICROMER	\$8,519,141.80		\$762,700.00	\$316,148.76	\$446,551.24	\$8,965,693.04	
1.2.2.4.3	DEUDORES XCANATUN 2008	\$2,155.00					\$2,155.00	
1.2.2.4.4	DEUDORES DZITYYA 2008	\$3,078.74					\$3,078.74	
1.2.2.4.5	CREDITOS DEL PROGR.PARA ADQUIS.DE ACTIVOS PROD.2008(PAAP	\$151,051.28					\$151,051.28	
1.2.2.4.6	MICROMER GLORIETA DE LA PAZ	\$315,928.51					\$315,928.51	
1.2.2.4.7	MICRO CREDITO MI PRIMER INVENTARIO	\$1,021,782.58					\$1,021,782.58	
1.2.2.9	OTROS DERECHOS A RECIBIR EFECTIVO O EQUIVALENTES A LARGO PLA	\$730,975.23					\$730,975.23	
1.2.2.9.1	DEPOSITOS EN GARANTIA	\$730,975.23					\$730,975.23	
1.2.3	BIENES INMUEBLES. INFRAESTRUCTURA Y CONSTRUCCIONES EN PROCESO	\$7,657,482,243.55		\$44,448,154.59	\$49,423,757.94	-\$4,975,603.35	\$7,652,506,640.20	
1.2.3.1	TERRENOS	\$3,273,183,354.32			\$25,959,151.40	-\$25,959,151.40	\$3,247,224,202.92	
1.2.3.1.1	TERRENOS	\$3,273,183,354.32			\$25,959,151.40	-\$25,959,151.40	\$3,247,224,202.92	
1.2.3.2	VIVIENDA	\$93,801,170.59					\$93,801,170.59	
1.2.3.2.1	VIVIENDA	\$93,801,170.59					\$93,801,170.59	
1.2.3.3	EDIFICIOS NO HABITACIONALES	\$2,457,490,866.98		\$4,000,694.46	\$717,622.16	\$3,283,072.30	\$2,460,773,939.28	
1.2.3.3.1	EDIFICIOS NO HABITACIONALES	\$2,457,490,866.98		\$4,000,694.46	\$717,622.16	\$3,283,072.30	\$2,460,773,939.28	
1.2.3.5	CONSTRUCCIONES EN PROCESO EN BIENES DE DOMINIO PÚBLICO	\$157,478,749.16		\$39,447,460.13	\$21,382,798.67	\$18,064,661.46	\$175,543,410.62	
1.2.3.5.2	EDIFICACIÓN NO HABITACIONAL EN PROCESO	\$112,536,408.39		\$10,524,973.19		\$10,524,973.19	\$123,061,381.58	
1.2.3.5.3	CONSTRUCCIÓN DE OBRAS PARA EL ABASTECIMIENTO DE AGUA. PETRÓL	\$8,359,541.84		\$2,783,169.37	\$1,102,080.38	\$1,681,088.99	\$10,040,630.83	
1.2.3.5.4	DIVISIÓN DE TERRENOS Y CONSTRUCCIÓN DE OBRAS DE URBANIZACIÓN	\$14,753,204.46		\$1,248,563.11	\$1,502,298.06	-\$253,734.95	\$14,499,469.51	
1.2.3.5.5	CONSTRUCCIÓN DE VÍAS DE COMUNICACIÓN EN PROCESO	\$21,829,594.47		\$24,890,754.46	\$18,778,420.23	\$6,112,334.23	\$27,941,928.70	
1.2.3.6	CONSTRUCCIONES EN PROCESO EN BIENES PROPIOS	\$1,994,779.76			\$864,185.71	-\$864,185.71	\$1,130,594.05	
1.2.3.6.2	EDIFICACIÓN NO HABITACIONAL EN PROCESO	\$1,994,779.76			\$864,185.71	-\$864,185.71	\$1,130,594.05	



MUNICIPIO DE MERIDA YUCATAN  
BALANZA DE COMPROBACIÓN  
AL 31/03/2017



Descripción	Saldo Inicial		Movimientos		Neto del Mes	Acreeedor	
	Deudor	Acreeedor	Cargos	Abonos		Deudor	Acreeedor
1.2.3.9 OTROS BIENES INMUEBLES	\$1,673,533,322.74		\$1,000,000.00	\$500,000.00	\$500,000.00	\$1,674,033,322.74	
1.2.3.9.1 OTROS BIENES INMUEBLES	\$1,673,533,322.74		\$1,000,000.00	\$500,000.00	\$500,000.00	\$1,674,033,322.74	
1.2.4 BIENES MUEBLES	\$625,924,014.34		\$3,698,974.84	\$53,402.09	\$3,645,572.75	\$629,569,587.09	
1.2.4.1 MOBILIARIO Y EQUIPO DE ADMINISTRACIÓN	\$136,030,628.54		\$1,040,343.96	\$34,753.09	\$1,005,590.87	\$137,036,219.41	
1.2.4.1.1 MUEBLES DE OFICINA Y ESTANTERIA	\$40,605,612.80		\$451,425.19	\$10,757.84	\$440,667.35	\$41,046,280.15	
1.2.4.1.2 MUEBLES. EXCEPTO DE OFICINA Y ESTANTERÍA	\$2,088,698.84		\$17,118.00		\$17,118.00	\$2,105,816.84	
1.2.4.1.3 EQUIPO DE COMPUTO Y DE TECNOLOGÍA DE LA INFORMACIÓN	\$88,400,637.63		\$521,039.17	\$23,995.25	\$497,043.92	\$88,897,681.55	
1.2.4.1.9 OTROS MOBILIARIOS Y EQUIPOS DE ADMINISTRACIÓN	\$4,935,679.27		\$50,761.60		\$50,761.60	\$4,986,440.87	
1.2.4.2 MOBILIARIO Y EQUIPO EDUCACIONAL Y RECREATIVO	\$22,087,970.72		\$1,653,358.94	\$5,237.00	\$1,648,121.94	\$23,736,092.66	
1.2.4.2.1 EQUIPOS Y APARATOS AUDIOVISUALES	\$9,243,231.68		\$1,319,160.58	\$1,351.00	\$1,317,809.58	\$10,561,041.26	
1.2.4.2.2 APARATOS DEPORTIVOS	\$406,885.72		\$331,471.16		\$331,471.16	\$738,356.88	
1.2.4.2.3 CÁMARAS FOTOGRÁFICAS Y DE VIDEO	\$2,954,521.66		\$2,727.20	\$3,886.00	-\$1,158.80	\$2,953,362.86	
1.2.4.2.9 OTRO MOBILIARIO Y EQUIPO EDUCACIONAL Y RECREATIVO	\$9,483,331.66					\$9,483,331.66	
1.2.4.3 EQUIPO INSTRUMENTAL MEDICO Y DE LABORATORIO	\$21,170,902.40		\$45,997.26		\$45,997.26	\$21,216,899.66	
1.2.4.3.1 EQUIPO MEDICO Y DE LABORATORIO	\$20,405,821.73		\$45,997.26		\$45,997.26	\$20,451,818.99	
1.2.4.3.2 INSTRUMENTAL MEDICO Y DE LABORATORIO	\$765,080.67					\$765,080.67	
1.2.4.4 EQUIPO DE TRANSPORTE	\$283,204,941.17		\$198,000.00		\$198,000.00	\$283,402,941.17	
1.2.4.4.1 AUTOMÓVILES Y EQUIPO TERRESTRE	\$268,655,962.27		\$198,000.00		\$198,000.00	\$268,853,962.27	
1.2.4.4.2 CARROCERÍA Y REMOLQUES	\$8,415,684.81					\$8,415,684.81	
1.2.4.4.5 EMBARCACIONES	\$281,400.00					\$281,400.00	
1.2.4.4.9 OTROS EQUIPOS DE TRANSPORTE	\$5,851,894.09					\$5,851,894.09	
1.2.4.5 EQUIPO DE DEFENSA Y SEGURIDAD	\$12,255,667.80		\$5,452.00	\$3,555.00	\$1,897.00	\$12,257,564.80	
1.2.4.5.1 EQUIPO DE DEFENSA Y SEGURIDAD	\$12,255,667.80		\$5,452.00	\$3,555.00	\$1,897.00	\$12,257,564.80	
1.2.4.6 MAQUINARIA. OTROS EQUIPOS Y HERRAMIENTAS	\$143,786,510.16		\$755,822.68	\$9,857.00	\$745,965.68	\$144,532,475.84	
1.2.4.6.2 MAQUINARIA Y EQUIPO INDUSTRIAL	\$2,634,436.72		\$111,131.38		\$111,131.38	\$2,745,568.10	
1.2.4.6.3 MAQUINARIA Y EQUIPO DE CONSTRUCCIÓN	\$59,887,971.68			\$7,815.00	-\$7,815.00	\$59,880,156.68	
1.2.4.6.4 SISTEMAS DE AIRE ACONDICIONADO, CALEFACCIÓN Y DE REFRIGERACI	\$7,884,513.47		\$126,915.62		\$126,915.62	\$8,011,429.09	
1.2.4.6.5 EQUIPO DE COMUNICACIÓN Y TELECOMUNICACIÓN	\$44,439,290.64		\$436,305.00		\$436,305.00	\$44,875,595.64	
1.2.4.6.6 EQUIPOS DE GENERACIÓN ELÉCTRICA. APARATOS Y ACCESORIOS ELÉCT	\$2,473,816.24					\$2,473,816.24	





**MUNICIPIO DE MERIDA YUCATAN**  
**BALANZA DE COMPROBACIÓN**  
**AL 31/03/2017**



Descripción	Saldo Inicial		Movimientos		Neto del Mes	Deudor	
	Deudor	Acreedor	Cargos	Abonos		Deudor	Acreedor
1.2.4.6.7 HERRAMIENTAS Y MAQUINAS- HERRAMIENTAS	\$16,041,811.39		\$75,726.36		\$75,726.36	\$16,117,537.75	
1.2.4.6.9 OTROS EQUIPOS	\$10,424,670.02		\$5,744.32	\$2,042.00	\$3,702.32	\$10,428,372.34	
1.2.4.7 COLECCIONES, OBRAS DE ARTE Y OBJETOS VALIOSOS	\$506,023.55					\$506,023.55	
1.2.4.7.1 BIENES ARTÍSTICOS, CULTURALES Y CIENTÍFICOS	\$506,023.55					\$506,023.55	
1.2.4.8 ACTIVOS BIOLÓGICOS	\$6,881,370.00					\$6,881,370.00	
1.2.4.8.1 BOVINOS	\$463,750.00					\$463,750.00	
1.2.4.8.3 AVES	\$679,550.00					\$679,550.00	
1.2.4.8.4 OVINOS Y CAPRINOS	\$47,250.00					\$47,250.00	
1.2.4.8.6 EQUINOS	\$10,500.00					\$10,500.00	
1.2.4.8.7 ESPECIES MENORES Y DE ZOOLOGICO	\$5,680,320.00					\$5,680,320.00	
1.2.5 ACTIVOS INTANGIBLES	\$7,581,660.02		\$7,157.20	\$7,157.20		\$7,581,660.02	
1.2.5.1 SOFTWARE	\$887,125.02			\$7,157.20	-\$7,157.20	\$879,967.82	
1.2.5.1.1 SOFTWARE	\$887,125.02			\$7,157.20	-\$7,157.20	\$879,967.82	
1.2.5.4 LICENCIAS	\$6,694,535.00		\$7,157.20		\$7,157.20	\$6,701,692.20	
1.2.5.4.1 LICENCIAS INFORMÁTICAS E INTELECTUALES	\$6,694,535.00		\$7,157.20		\$7,157.20	\$6,701,692.20	
1.2.6 DEPRECIACIÓN, DETERIORO Y AMORTIZACIÓN ACUMULADA DE BIENES		\$438,577,580.76	\$9,858.00	\$4,806,276.20	\$4,796,418.20		\$443,373,998.96
1.2.6.3 DEPRECIACION ACUMULADA DE BIENES MUEBLES		\$430,089,119.92	\$9,858.00	\$4,712,288.25	\$4,702,430.25		\$434,791,550.17
1.2.6.3.1 Mobiliario y equipo de Administración		\$102,020,356.33	\$1.00	\$1,156,882.27	\$1,156,881.27		\$103,177,237.60
1.2.6.3.2 Mobiliario y Equipo Educativo y Recreativo		\$16,709,324.82		\$262,202.35	\$262,202.35		\$16,971,527.17
1.2.6.3.3 Equipo Instrumental Medico y de Laboratorio		\$10,941,179.58		\$272,939.92	\$272,939.92		\$11,214,119.50
1.2.6.3.4 Equipo de Transporte		\$200,474,985.42		\$2,287,388.11	\$2,287,388.11		\$202,762,373.53
1.2.6.3.5 Equipo de Defensa y Seguridad		\$9,947,956.28		\$156,678.13	\$156,678.13		\$10,104,634.41
1.2.6.3.6 Maquinaria otros equipos y herramientas		\$89,995,317.49	\$9,857.00	\$576,197.47	\$566,340.47		\$90,561,657.96
1.2.6.4 DETERIORO ACUMULADO DE ACTIVOS BIOLOGICOS		\$6,702,039.71		\$18,458.02	\$18,458.02		\$6,720,497.73
1.2.6.4.1 Activos Biológicos		\$6,702,039.71		\$18,458.02	\$18,458.02		\$6,720,497.73
1.2.6.5 AMORTIZACION ACUMULADA DE ACTIVOS INTANGIBLES		\$1,786,421.13		\$75,529.93	\$75,529.93		\$1,861,951.06
1.2.6.5.1 Activos Intangibles		\$97,213.95					\$97,213.95
1.2.6.5.4 Licencias		\$1,689,207.18		\$75,529.93	\$75,529.93		\$1,764,737.11
2 PASIVO		\$6,821,189,075.54	\$293,254,406.19	\$303,575,431.42	\$10,321,025.23		\$6,831,510,100.77
2.1 PASIVO CIRCULANTE		\$99,959,827.04	\$292,259,612.01	\$301,256,301.80	\$8,996,689.79		\$108,956,516.83



**MUNICIPIO DE MERIDA YUCATAN**  
**BALANZA DE COMPROBACIÓN**  
**AL 31/03/2017**



Descripción	Saldo Inicial		Movimientos		Neto del Mes	Deudor	
	Deudor	Acreedor	Cargos	Abonos		Deudor	Acreedor
2.1.1 CUENTAS POR PAGAR A CORTO PLAZO		\$83,857,886.10	\$288,371,628.28	\$297,267,220.39	\$8,895,592.11		\$92,753,478.21
2.1.1.1 SERVICIOS PERSONALES POR PAGAR A CORTO PLAZO		\$23,060,297.14	\$84,727,050.09	\$88,481,028.68	\$3,753,978.59		\$26,814,275.73
2.1.1.1.1 REMUNERACIONES AL PERSONAL DE CARÁCTER PERMANENTE			\$57,757,893.37	\$57,757,893.37			
2.1.1.1.2 REMUNERACIONES AL PERSONAL DE CARÁCTER TRANSITORIO		\$390,249.20	\$5,762,235.83	\$5,471,465.58	-\$290,770.25		\$99,478.95
2.1.1.1.3 REMUNERACIONES ADICIONALES Y ESPECIALES		\$10,886,366.42	\$9,497,083.78	\$14,985,485.37	\$5,488,401.59		\$16,374,768.01
2.1.1.1.4 SEGURIDAD SOCIAL		\$10,023,788.02	\$10,301,818.59	\$8,403,976.77	-\$1,897,841.82		\$8,125,946.20
2.1.1.1.5 OTRAS PRESTACIONES SOCIALES Y ECONÓMICAS		\$1,759,893.50	\$1,408,018.52	\$1,862,207.59	\$454,189.07		\$2,214,082.57
2.1.1.2 PROVEEDORES POR PAGAR A CORTO PLAZO		\$36,872,318.50	\$133,262,405.91	\$123,254,837.16	-\$10,007,568.75		\$26,864,749.75
2.1.1.2.1 PROVISIONES ENERO-AGOSTO 2012		\$205,627.80	\$205,627.80		-\$205,627.80		
2.1.1.2.2 PROVISIONES SEPTIEMBRE-DICIEMBRE 2012		\$32,085.60	\$32,085.60		-\$32,085.60		
2.1.1.2.4 PROVISIONES ENERO - DICIEMBRE 2013		\$32,999.99					\$32,999.99
2.1.1.2.8 OTROS BENEFICIARIOS		\$128,913.71	\$1,138,771.58	\$1,122,784.67	-\$15,986.91		\$112,926.80
2.1.1.2.9 PROVEEDORES SEPTIEMBRE-DICIEMBRE 2015		\$54,991.20					\$54,991.20
2.1.1.2.10 PROVEEDORES ENERO-DICIEMBRE 2016		\$1,515,326.06	\$1,324,455.52		-\$1,324,455.52		\$190,870.54
2.1.1.2.11 PROVEEDORES ENERO-DICIEMBRE 2017		\$34,902,374.14	\$130,561,465.41	\$122,132,052.49	-\$8,429,412.92		\$26,472,961.22
2.1.1.3 CONTRATISTAS POR OBRAS PÚBLICAS POR PAGAR A CORTO PLAZO		\$1,974,847.32	\$29,752,097.12	\$39,447,460.13	\$9,895,363.01		\$11,670,210.33
2.1.1.3.3454 INGENIERIA CIVIL E INSTALACIONES SA DE CV		\$250,419.14	\$250,419.14		-\$250,419.14		
2.1.1.3.5742 LOPEZ LEIRANA TITANIA CRISTAL			\$1,364,667.92	\$1,364,667.92			
2.1.1.3.6296 MAXI CONSTRUCTORA HIDRÁULICA Y MANTENIMIENTO INTEGRAL, SA DE CV				\$10,114,946.69	\$10,114,946.69		\$10,114,946.69
2.1.1.3.7416 CONSTRUCCIONES Y EDIFICACIONES TECNICAS SA DE CV			\$194,127.74	\$1,334,271.36	\$1,140,143.62		\$1,140,143.62
2.1.1.3.1061 ALMA ROSA CONSTRUCCIONES SA DE CV		\$860,242.47	\$1,728,047.01	\$1,282,924.56	-\$445,122.45		\$415,120.02
2.1.1.3.2232 TYGAR MÉXICO SA DE CV			\$735,562.17	\$735,562.17			
2.1.1.3.2329 REMOLCADORES PARA CONSTRUCCIÓN SA DE CV			\$4,693,174.17	\$4,693,174.17			
2.1.1.3.2588 SUPRODEC CONSTRUCCIONES SA DE CV			\$365,946.27	\$365,946.27			
2.1.1.3.2763 SERVICIOS DE INGENIERIA PROFESIONAL TOEDA SA DE CV			\$30,522.86	\$30,522.86			
2.1.1.3.2775 FREYCO MÉXICO S.A. DE C.V.			\$368,213.51	\$368,213.51			
2.1.1.3.2837 PROVEEDORA DE MAQUINARIA Y SERVICIOS, S.A. DE C.V.			\$1,054,435.37	\$1,054,435.37			



MUNICIPIO DE MERIDA YUCATAN  
BALANZA DE COMPROBACIÓN  
AL 31/03/2017



Descripción	Saldo Inicial		Movimientos		Neto del Mes	Deudor	Acreedor
	Deudor	Acreedor	Cargos	Abonos			
2.1.1.3.2878 VIVIENDAS SELECTAS SA DE CV		\$864,185.71	\$864,185.71		-\$864,185.71		
2.1.1.3.3750 HASSTEN CONSTRUCCION S.A. DE C.V.			\$9,160,305.27	\$9,160,305.27			
2.1.1.3.3769 GESTION DE PROYECTOS EN INFRAESTRUCTURA Y CONSTRUCCION DEL SURESTE S.A. DE C.V.			\$8,942,489.98	\$8,942,489.98			
2.1.1.5 TRANSFERENCIAS OTORGADAS POR PAGAR A CORTO PLAZO		\$3,619,638.52	\$18,949,284.12	\$21,665,889.36	\$2,716,605.24		\$6,336,243.76
2.1.1.5.17 AYUDAS SOCIALES A PERSONAS		\$3,887.30	\$129,642.44	\$125,755.14	-\$3,887.30		
2.1.1.5.18 BECAS Y OTRAS AYUDAS PARA PROGRAMAS DE CAPACITACIÓN		\$184,262.00	\$626,440.01	\$454,328.01	-\$172,112.00		\$12,150.00
2.1.1.5.20 AYUDAS SOCIALES A ACTIVIDADES CIENTÍFICAS O ACADÉMICAS		\$6,100.00					\$6,100.00
2.1.1.5.21 AYUDAS SOCIALES A INSTITUCIONES SIN FINES DE LUCRO		\$6,174.99	\$33,432.64	\$32,257.65	-\$1,174.99		\$5,000.00
2.1.1.5.26 PENSIONES		\$904,622.23	\$2,856,795.98	\$3,129,458.65	\$272,662.67		\$1,177,284.90
2.1.1.5.27 JUBILACIONES		\$793,964.00	\$3,617,477.01	\$4,018,467.45	\$400,990.44		\$1,194,954.44
2.1.1.5.36 DONATIVOS E INSTITUCIONES SIN FINES DE LUCRO		\$36,000.00	\$87,500.00	\$57,226.00	-\$30,274.00		\$5,726.00
2.1.1.5.44 Contratistas Obra en Proceso 4000		\$1,684,628.00	\$11,597,996.04	\$13,848,396.46	\$2,250,400.42		\$3,935,028.42
2.1.1.6 INTERESES Y COMISIONES POR PAGAR A CORTO PLAZO			\$933,132.93	\$933,132.93			
2.1.1.6.1 INTERESES DE LA DEUDA INTERNA CON INSTITUCIONES DE CRÉDITO			\$913,871.41	\$913,871.41			
2.1.1.6.4 COMISIONES DE LA DEUDA PÚBLICA INTERNA			\$143.96	\$143.96			
2.1.1.6.5 GASTOS DE LA DEUDA PÚBLICA INTERNA			\$19,117.56	\$19,117.56			
2.1.1.7 RETENCIONES Y CONTRIBUCIONES POR PAGAR A CORTO PLA		\$7,435,931.19	\$7,972,811.28	\$8,674,025.25	\$701,213.97		\$8,137,145.16
2.1.1.7.1 RETENCIONES POR PAGAR A CORTO PLAZO		\$7,411,232.02	\$7,272,819.26	\$7,972,646.72	\$699,827.46		\$8,111,059.48
2.1.1.7.2 IMPUESTOS Y CONTRIBUCIONES POR PAGAR		\$24,699.17	\$24,699.17	\$27,831.37	\$3,132.20		\$27,831.37
2.1.1.7.3 TESORERÍA DE LA FEDERACIÓN (S. A. T.)			\$675,292.85	\$673,547.16	-\$1,745.69		-\$1,745.69
2.1.1.9 OTRAS CUENTAS POR PAGAR A CORTO PLAZO		\$10,894,853.43	\$12,774,846.83	\$14,810,846.88	\$2,036,000.05		\$12,930,853.48
2.1.1.9.1 DEDUCCIONES AL PERSONAL POR PAGAR A CORTO PLAZO		\$10,063,379.33	\$11,659,524.84	\$12,472,084.01	\$812,559.17		\$10,875,938.50
2.1.1.9.3 DEPOSITOS POR CREDITOS AUTORIZADOS POR EL FONDO DE VIVIENDA			\$665,000.00	\$1,985,700.00	\$1,320,700.00		\$1,320,700.00
2.1.1.9.9 COMPLEMENTO DE GASTOS COMPROBADOS		\$6,771.36					\$6,771.36
2.1.1.9.10 SERVICILIMPIA		\$112,278.00	\$121,763.00	\$78,197.00	-\$43,566.00		\$68,712.00
2.1.1.9.11 DEPOSITOS DUPLICADOS EN INTERNET Y		\$106,063.00	\$63,494.00	\$2,214.00	-\$61,280.00		\$44,783.00



MUNICIPIO DE MERIDA YUCATAN  
BALANZA DE COMPROBACIÓN  
AL 31/03/2017



Descripción	Saldo Inicial		Movimientos		Neto del Mes		
	Deudor	Acreedor	Cargos	Abonos		Deudor	Acreedor
2.1.1.9.15 CAJAS RECAUDADORAS TESORERIA DE LA FEDERACION (DEVOLUCION DE RECURSOS FEDERALES)		-288.90		\$288.90	\$288.90		
2.1.1.9.16 SERVILIMPIA (SEGURO VEHICULAR)		\$3,311.31	\$3,311.31		-\$3,311.31		
2.1.1.9.18 GASTOS MEDICOS POR PAGAR		\$436,193.06					\$436,193.06
2.1.1.9.19 INTERESES RECURSOS FEDERALES CHEQUES / INVERSION		\$78,580.17	\$3,921.54	\$18,401.95	\$14,480.41		\$93,060.58
2.1.1.9.20 RAUL E. MARCOS CANAVATT		\$1,681.00	\$1,681.00		-\$1,681.00		
2.1.1.9.21 JANIO SZHIPER JOSE		\$500.00					\$500.00
2.1.1.9.33 CRUZ ROJA MEXICANA		\$1,140.00	\$1,140.00	\$2,645.00	\$1,505.00		\$2,645.00
2.1.1.9.37 CHEDRAUI, S.A. DE C.V		\$188.00	\$188.00		-\$188.00		
2.1.1.9.42 GASTOS MÉDICOS POR PAGAR		\$80,448.10	\$251,311.14	\$239,590.02	-\$11,721.12		\$68,726.98
2.1.1.9.46 SANEAMIENTO SANA", SOCIEDAD COOPERATIVA DE RESPONSABILIDAD LIMITADA (Convenio cobro de tarifas)		\$1,997.00	\$1,997.00	\$11,495.00	\$9,498.00		\$11,495.00
2.1.1.9.47 SOCIEDAD COOPERATIVA DE RECOLECCIÓN DE BASURA Y SERVICIOS CORBASE", S.C. DE R.L. DE C.V. (Convenio cobro de tarifas)		\$1,515.00	\$1,515.00	\$231.00	-\$1,284.00		\$231.00
2.1.1.9.49 PROMOTOR INMOBILIARIO VILLAGAR, S.A DE C.V.		\$1,097.00					\$1,097.00
2.1.3 PORCION A CORTO PLAZO DE LA DEUDA PÚBLICA A LARGO PLAZO		\$10,756,626.48	\$896,385.54	\$896,385.54			\$10,756,626.48
2.1.3.1 PORCION DE LA DEUDA PÚBLICA INTERNA		\$10,756,626.48	\$896,385.54	\$896,385.54			\$10,756,626.48
2.1.3.1.2 PORCIÓN A CP DE LOS PRESTAMOS DE LA DEUDA PÚBLICA INTERNA		\$10,756,626.48	\$896,385.54	\$896,385.54			\$10,756,626.48
2.1.5 PASIVOS DIFERIDOS A CORTO PLAZO		\$298,784.92					\$298,784.92
2.1.5.1 INGRESOS COBRADOS POR ADELANTADO A CORTO PLAZO		\$298,784.92					\$298,784.92
2.1.5.1.1 ACREEDORES POR CONTRIBUCIONES DE MEJORAS		\$202,056.92					\$202,056.92
2.1.5.1.2 ENTERO PROVISIONAL A CTA.DEL IMPTO SOBRE ESPECTAC.Y DIVERS.P		\$96,728.00					\$96,728.00
2.1.6 FONDOS Y BIENES DE TERCEROS EN ADMINISTRACION Y/O EN GARANTI		\$5,046,529.54	\$2,991,598.19	\$3,092,695.87	\$101,097.68		\$5,147,627.22
2.1.6.1 FONDOS EN GARANTIA A CORTO PLAZO		\$2,211,183.97	\$156,252.62	\$30,310.00	-\$125,942.62		\$2,085,241.35
2.1.6.1.1 FIANZAS		\$2,130,083.97	\$156,252.62	\$30,310.00	-\$125,942.62		\$2,004,141.35
2.1.6.1.2 FIANZAS DE LOCATARIOS MCDO LUCAS DE GALVEZ		\$81,100.00					\$81,100.00
2.1.6.4 FONDOS DE FIDEICOMISOS. MANDATOS Y ANALOGOS A CORTO PLAZO		\$2,835,345.57	\$2,835,345.57	\$3,062,385.87	\$227,040.30		\$3,062,385.87
2.1.6.4.1 Fideicomiso SIRJUM		\$2,835,345.57	\$2,835,345.57	\$3,062,385.87	\$227,040.30		\$3,062,385.87



MUNICIPIO DE MERIDA YUCATAN

BALANZA DE COMPROBACIÓN

AL 31/03/2017



Mérida

Ciudad Blanca

GOBIERNO MUNICIPAL

Descripción	Saldo Inicial		Movimientos			Deudor	
	Deudor	Acreedor	Cargos	Abonos	Neto del Mes	Deudor	Acreedor
2.2 PASIVO NO CIRCULANTE		\$6,721,229,248.50	\$994,794.18	\$2,319,129.62	\$1,324,335.44		\$6,722,553,583.94
2.2.3 DEUDA PÚBLICA A LARGO PLAZO		\$113,840,963.94	\$896,385.54		-\$896,385.54		\$112,944,578.40
2.2.3.3 PRESTAMOS DE LA DEUDA INTERNA POR PAGAR A LARGO PLAZO		\$113,840,963.94	\$896,385.54		-\$896,385.54		\$112,944,578.40
2.2.3.3.1 PRESTAMOS DE LA DEUDA INTERNA POR PAGAR A LARGO PLAZO		\$113,840,963.94	\$896,385.54		-\$896,385.54		\$112,944,578.40
2.2.5 FONDOS Y BIENES DE TERCEROS EN GARANTIA Y/O ADMINI		\$6,607,388,284.56	\$98,408.64	\$2,319,129.62	\$2,220,720.98		\$6,609,609,005.54
2.2.5.4 FONDOS DE FIDEICOMISOS. MANDATOS Y CONTRATOS ANALOGOS		\$6,607,388,284.56	\$98,408.64	\$2,319,129.62	\$2,220,720.98		\$6,609,609,005.54
2.2.5.4.4 APORTACIONES Y RETENCIONES DEL FIDEICOMISO SIRJUM		\$126,591,284.56	\$98,408.64	\$2,319,129.62	\$2,220,720.98		\$128,812,005.54
2.2.5.4.6 BENEFICIOS POST EMPLEO		\$6,480,797,000.00					\$6,480,797,000.00
3 HACIENDA PÚBLICA /PATRIMONIO		\$2,658,056,304.13	\$48,106,724.21	\$9,472,559.33	-\$38,634,164.88		\$2,619,422,139.25
3.1 HACIENDA PÚBLICA/PATRIMONIO CONTRIBUIDO		\$450,919.15	\$12,005.00	\$198,000.00	\$185,995.00		\$636,914.15
3.1.1 APORTACIONES		\$450,919.15	\$12,005.00	\$198,000.00	\$185,995.00		\$636,914.15
3.1.1.1 BIENES MUEBLES		\$450,919.15	\$12,005.00	\$198,000.00	\$185,995.00		\$636,914.15
3.2 HACIENDA PÚBLICA/PATRIMONIO GENERADO		\$3,975,527,062.61	\$21,962,305.46	\$5,673,714.48	-\$16,288,590.98		\$3,959,238,471.63
3.2.2 RESULTADO DE EJERCICIOS ANTERIORES		\$1,761,029,019.94	\$21,244,683.30	\$4,367,621.33	-\$16,877,061.97		\$1,744,151,957.97
3.2.2.1 RESULTADO DEL EJERCICIO ANTERIOR		\$583,255,072.21	\$20,340,452.43	\$4,130,978.93	-\$16,209,473.50		\$567,045,598.71
3.2.2.2 RESULTADO DE EJERCICIOS ANTERIORES		\$1,177,773,947.73	\$904,230.87	\$236,642.40	-\$667,588.47		\$1,177,106,359.26
3.2.3 REVALUOS		\$2,214,498,042.67	\$717,622.16	\$1,306,093.15	\$588,470.99		\$2,215,086,513.66
3.2.3.1 REVALUOS DE BIENES INMUEBLES		\$2,214,498,042.67	\$717,622.16	\$1,306,093.15	\$588,470.99		\$2,215,086,513.66
3.2.3.1.1 TERRENOS		\$1,056,555,691.12					\$1,056,555,691.12
3.2.3.1.2 VIVIENDAS		\$12,578,776.44					\$12,578,776.44
3.2.3.1.3 EDIFICIOS NO HABITACIONALES		\$612,989,621.77	\$717,622.16	\$1,306,093.15	\$588,470.99		\$613,578,092.76
3.2.3.1.4 OTROS BIENES INMUEBLES		\$532,373,953.34					\$532,373,953.34
3.3 EXCESO O INSUFICIENCIA EN LA ACTUALIZACION DE LA HACIENDA PU		-\$1,317,921,677.63	\$26,132,413.75	\$3,600,844.85	-\$22,531,568.90		-\$1,340,453,246.53
3.3.2 RESULTADO POR TENENCIA DE ACTIVOS NO MONETARIOS		-\$1,317,921,677.63	\$26,132,413.75	\$3,600,844.85	-\$22,531,568.90		-\$1,340,453,246.53
3.3.2.1 ACTIVOS FIJOS		\$5,287,472,912.79	\$26,132,413.75	\$2,704,459.31	-\$23,427,954.44		\$5,264,044,958.35
3.3.2.2 OBLIGACIONES LABORALES		-\$5,577,141,000.00					-\$5,577,141,000.00
3.3.2.3 DEUDA PÚBLICA		-\$124,597,590.42		\$896,385.54	\$896,385.54		-\$123,701,204.88
3.3.2.3.2 INVERSION PÚBLICA PRODUCTIVA 29/11/2013 VT 25/09/2028		-\$124,597,590.42		\$896,385.54	\$896,385.54		-\$123,701,204.88
3.3.2.4 OTROS RESULTADOS INTEGRALES (ORI)		-\$903,656,000.00					-\$903,656,000.00
3.3.2.4.1 GANANCIAS Y PÉRDIDAS ACTUARIALES EN		-\$903,656,000.00					-\$903,656,000.00



MUNICIPIO DE MERIDA YUCATAN  
BALANZA DE COMPROBACIÓN  
AL 31/03/2017



Descripción	Saldo Inicial		Movimientos		Neto del Mes	Deudor	
	Deudor	Acreeedor	Cargos	Abonos		Deudor	Acreeedor
4 OBLIGACIONES							
4 INGRESOS Y OTROS BENEFICIOS		\$593,084,786.65	\$101,733,926.24	\$375,276,499.93	\$273,542,573.69		\$866,627,360.34
4.1 INGRESOS DE GESTION		\$327,581,740.74	\$1,037,170.37	\$80,922,788.96	\$79,885,618.59		\$407,467,359.33
4.1.1 IMPUESTOS		\$285,630,080.40	\$786,307.00	\$59,886,365.38	\$59,100,058.38		\$344,730,138.78
4.1.1.1 IMPUESTOS SOBRE LOS INGRESOS		\$393,647.00		\$399,378.15	\$399,378.15		\$793,025.15
4.1.1.1.1 IMPUESTO SOBRE ESPECTACULOS Y DIVERSIONES PÚBLICAS		\$393,647.00		\$399,378.15	\$399,378.15		\$793,025.15
4.1.1.2 IMPUESTOS SOBRE EL PATRIMONIO		\$214,789,452.03	\$723,063.00	\$28,583,395.07	\$27,860,332.07		\$242,649,784.10
4.1.1.2.1 IMPUESTO PREDIAL		\$214,789,452.03	\$723,063.00	\$28,583,395.07	\$27,860,332.07		\$242,649,784.10
4.1.1.3 IMPUESTO SOBRE LA PRODUCCIÓN EL COMSUMO Y LAS TRANSACCIONES		\$65,062,308.00	\$62,022.00	\$29,083,848.00	\$29,021,826.00		\$94,084,134.00
4.1.1.3.1 IMPUESTO SOBRE ADQUISICION DE INMUEBLES		\$65,062,308.00	\$62,022.00	\$29,083,848.00	\$29,021,826.00		\$94,084,134.00
4.1.1.7 ACCESORIOS DE IMPUESTOS		\$5,384,673.37	\$1,222.00	\$1,819,744.16	\$1,818,522.16		\$7,203,195.53
4.1.1.7.1 ACTUALIZACION DE IMPUESTOS		\$1,018,729.94	\$164.00	\$377,162.06	\$376,998.06		\$1,395,728.00
4.1.1.7.2 RECARGOS DE IMPUESTOS		\$4,358,493.43	\$736.00	\$1,431,348.10	\$1,430,612.10		\$5,789,105.53
4.1.1.7.3 MULTAS DE IMPUESTOS		\$7,450.00		\$10,912.00	\$10,912.00		\$18,362.00
4.1.1.7.4 GASTOS DE EJECUCION DE IMPUESTOS			\$322.00	\$322.00			
4.1.4 DERECHOS		\$31,898,696.75	\$241,092.00	\$16,296,637.91	\$16,055,545.91		\$47,954,242.66
4.1.4.1 DERECHOS POR EL USO GOCE O APROVECHAMIENTO DE LOS BIENES DE DOMINIO PUBLICO DEL		\$4,411,975.85	\$146,305.00	\$2,220,102.11	\$2,073,797.11		\$6,485,772.96
4.1.4.1.1 POR USO DE LOCALES O PISO EN LOS MERCADOS ESPACIOS VIA O PARQUE PUBLICO		\$2,040,729.74	\$146,305.00	\$1,210,029.66	\$1,063,724.66		\$3,104,454.40
4.1.4.1.2 POR ENAJENACIONPOR USO Y EXPLOT. DE BIENES MUEBLES E INMUEB. DEL DOMINIO PUB. DEL MPIO.		\$413,681.25		\$212,089.35	\$212,089.35		\$625,770.60
4.1.4.1.4 POR USO GOCE Y APROVECH. DE BIENES EN PANTEONES PUBLICOS		\$1,868,409.00		\$744,514.00	\$744,514.00		\$2,612,923.00
4.1.4.1.5 PERMISO DE OFERENTES EN PROGRAMAS PARA LA PROMOCION ECONOMICA, TURISTICA Y CULTURAL		\$89,155.86		\$53,469.10	\$53,469.10		\$142,624.96
4.1.4.3 DERECHOS POR PRESTACION DE SERVICIOS		\$18,416,577.88	\$7,734.00	\$8,044,111.56	\$8,036,377.56		\$26,452,955.44
4.1.4.3.1 POR EL SERVICIO DE AGUA POTABLE Y DRENAJE		\$329,320.00		\$92,124.00	\$92,124.00		\$421,444.00
4.1.4.3.2 POR SERVICIO DE ALUMBRADO PUBLICO (DAP)		\$12,949,644.00		\$4,892,642.00	\$4,892,642.00		\$17,842,286.00
4.1.4.3.5 POR LOS SERVICIOS DE PANTEONES		\$766,502.00	\$362.00	\$380,323.00	\$379,961.00		\$1,146,463.00
4.1.4.3.7 POR SERVICIOS DE VIGILANCIA Y LOS RELATIVOS A VIALIDAD		\$102,692.00		\$56,056.49	\$56,056.49		\$158,748.49
4.1.4.3.8 POR LOS SERVICIOS DE CORRALON Y GRUA		\$50,232.98		\$33,059.47	\$33,059.47		\$83,292.45



**MUNICIPIO DE MERIDA YUCATAN**  
**BALANZA DE COMPROBACIÓN**  
**AL 31/03/2017**



Descripción	Saldo Inicial		Movimientos			Deudor	Acreedor
	Deudor	Acreedor	Cargos	Abonos	Neto del Mes		
4.1.4.3.9 SERVICIO QUE PRESTA LA DIRECCION DE CATASTRO MUNICIPAL		\$4,218,186.90	\$7,372.00	\$2,589,906.60	\$2,582,534.60		\$6,800,721.50
4.1.4.4 ACCESORIOS DE DERECHOS		\$1,244,526.35	\$85,696.00	\$620,337.05	\$534,641.05		\$1,779,167.40
4.1.4.4.1 ACTUALIZACION DE DERECHOS		\$11,565.18	\$14,193.00	\$58,185.40	\$43,992.40		\$55,557.58
4.1.4.4.2 RECARGOS DE DERECHOS		\$38,474.93	\$69,678.00	\$85,321.47	\$15,643.47		\$54,118.40
4.1.4.4.3 MULTAS DE DERECHOS		\$1,194,486.24	\$1,825.00	\$476,830.18	\$475,005.18		\$1,669,491.42
4.1.4.9 OTROS DERECHOS		\$7,825,616.67	\$1,357.00	\$5,412,087.19	\$5,410,730.19		\$13,236,346.86
4.1.4.9.1 POR LICENCIAS DE FUNCIONAMIENTO Y PERMISOS		\$153,936.00		\$89,353.00	\$89,353.00		\$243,289.00
4.1.4.9.2 DE LOS SERVICIOS QUE PRESTA LA DIRECCION DE DESARROLLO URBANO		\$4,758,569.17	\$1,357.00	\$3,653,048.69	\$3,651,691.69		\$8,410,260.86
4.1.4.9.3 POR CERTIFICACIONES Y CONSTANCIAS		\$582,811.00		\$345,750.00	\$345,750.00		\$928,561.00
4.1.4.9.4 OTROS SERVICIOS PRESTADOS POR EL AYUNTAMIENTO		\$45,933.61		\$16,489.64	\$16,489.64		\$62,423.25
4.1.4.9.5 SERVICIOS QUE PRESTA LA U.M.A.I.P		\$1,163.00		\$12.00	\$12.00		\$1,175.00
4.1.4.9.7 POR CONCESION DE SERV.PUBLIC.MPLS.EN CASOS QUE ASI DETERM.DE		\$99,160.84		\$70,393.46	\$70,393.46		\$169,554.30
4.1.4.9.8 POR LOS SERVICIOS QUE PRESTA LA SUBDIRECCION DE SERVICIOS GENERALES		\$699,330.00		\$418,970.00	\$418,970.00		\$1,118,300.00
4.1.4.9.9 POR EL USO DE ESTACIONAM. Y BAÑOS PUBLIC. PROPIEDAD DEL MPIO		\$1,481,340.50		\$816,185.50	\$816,185.50		\$2,297,526.00
4.1.4.9.11 POR LOS SERVICIOS EN MATERIA DE PROTECCIÓN CIVIL		\$3,372.55		\$1,884.90	\$1,884.90		\$5,257.45
4.1.5 PRODUCTOS DE TIPO CORRIENTE		\$7,838,372.75	\$6,937.37	\$3,082,693.44	\$3,075,756.07		\$10,914,128.82
4.1.5.1 PRODUCTOS DERIVADOS DEL USO Y APROVECHAMIENTO DE BIENES NO SUJETOS A REGIMEN DE DOMINIO PUBLICO		\$3,705,092.58		\$2,616,804.54	\$2,616,804.54		\$6,321,897.12
4.1.5.1.1 ARREND. ENAJ USO MUEB E INMUEB.DIST.PREST.SERV.PUBLICO		\$71,699.00		\$42,179.00	\$42,179.00		\$113,878.00
4.1.5.1.4 INTERESES POR FINANCIAMIENTO		\$3,633,393.58		\$2,574,625.54	\$2,574,625.54		\$6,208,019.12
4.1.5.9 OTROS PRODUCTOS QUE GENERAN INGRESOS CORRIENTES		\$4,133,280.17	\$6,937.37	\$465,888.90	\$458,951.53		\$4,592,231.70
4.1.5.9.1 POR LA VENTA DE FORMAS OFICIALES IMPRESAS Y BASES DLICITACION		\$117,779.22	\$3,500.00	\$109,892.63	\$106,392.63		\$224,171.85
4.1.5.9.2 POR LOS DAÑOS OCASIONADOS A BIENES DEL MUNICIPIO		\$89,307.09		\$24,748.98	\$24,748.98		\$114,056.07
4.1.5.9.3 PRODUCTOS NO ESPECIFICADOS		\$3,926,193.86	\$3,437.37	\$331,247.29	\$327,809.92		\$4,254,003.78
4.1.6 APROVECHAMIENTOS DE TIPO CORRIENTE		\$2,214,590.84	\$2,834.00	\$1,657,092.23	\$1,654,258.23		\$3,868,849.07
4.1.6.1 INCENTIVOS DERIVADOS DE LA COLABORACION FISCAL		\$39,087.24	\$2,190.00	\$26,100.00	\$23,910.00		\$62,997.24
4.1.6.1.1 MULTAS FEDERALES NO FISCALES		\$39,087.24	\$2,190.00	\$26,100.00	\$23,910.00		\$62,997.24



**MUNICIPIO DE MERIDA YUCATAN**  
**BALANZA DE COMPROBACIÓN**  
**AL 31/03/2017**



Descripción	Saldo Inicial		Movimientos			Deudor	Acreedor
	Deudor	Acreedor	Cargos	Abonos	Neto del Mes		
4.1.6.2 MULTAS		\$980,083.68		\$1,354,229.87	\$1,354,229.87		\$2,334,313.55
4.1.6.2.1 MULTAS POR INFRACC. A LEYES Y REGLAM.MPLES Y OTROS DE ORDEN		\$980,083.68		\$1,354,229.87	\$1,354,229.87		\$2,334,313.55
4.1.6.3 INDEMNIZACIONES		\$5,470.20		\$6,161.70	\$6,161.70		\$11,631.90
4.1.6.3.1 INDEMNIZACIONES POR CHEQUES DEVUELTOS		\$5,470.20		\$6,161.70	\$6,161.70		\$11,631.90
4.1.6.8 ACCESORIOS DE APROVECHAMIENTOS		\$4,715.32		\$1,827.86	\$1,827.86		\$6,543.18
4.1.6.8.1 ACTUALIZACION DE APROVECHAMIENTOS				\$1,107.50	\$1,107.50		\$1,107.50
4.1.6.8.4 GASTOS DE EJECUCION		\$4,715.32		\$720.36	\$720.36		\$5,435.68
4.1.6.9 OTROS APROVECHAMIENTOS		\$1,185,234.40	\$644.00	\$268,772.80	\$268,128.80		\$1,453,363.20
4.1.6.9.1 HONORARIOS POR NOTIFICACION		\$1,160,395.40	\$644.00	\$251,659.80	\$251,015.80		\$1,411,411.20
4.1.6.9.2 APROVECHAMIENTOS DIVERSOS		\$24,839.00		\$17,113.00	\$17,113.00		\$41,952.00
4.2 PARTICIPACIONES.APORTACIONES.TRANS FERENCIAS.ASIGNACIONES		\$262,589,085.93	\$100,696,755.87	\$293,743,467.33	\$193,046,711.46		\$455,635,797.39
4.2.1 PARTICIPACIONES Y APORTACIONES		\$262,589,085.93	\$100,696,755.87	\$293,743,467.33	\$193,046,711.46		\$455,635,797.39
4.2.1.1 PARTICIPACIONES		\$180,033,748.93	\$100,696,755.87	\$211,614,971.31	\$110,918,215.44		\$290,951,964.37
4.2.1.1.1 PARTICIPACION EN INGRESOS ESTATALES Y FEDERALES		\$180,033,748.93	\$100,696,755.87	\$211,614,971.31	\$110,918,215.44		\$290,951,964.37
4.2.1.2 APORTACIONES		\$65,427,505.00		\$65,427,505.00	\$65,427,505.00		\$130,855,010.00
4.2.1.2.1 FONDO DE APORTACIONES DE GOB. FEDERAL		\$65,427,505.00		\$65,427,505.00	\$65,427,505.00		\$130,855,010.00
4.2.1.3 CONVENIOS		\$17,127,832.00		\$16,700,991.02	\$16,700,991.02		\$33,828,823.02
4.2.1.3.1 RECIBIDOS DEL ESTADO Y LA FEDERACION		\$17,127,832.00		\$16,700,991.02	\$16,700,991.02		\$33,828,823.02
4.3 OTROS INGRESOS Y BENEFICIOS		\$2,913,959.98		\$610,243.64	\$610,243.64		\$3,524,203.62
4.3.1 INGRESOS FINANCIEROS		\$2,711,870.79		\$495,413.05	\$495,413.05		\$3,207,283.84
4.3.1.1 INTERESES GANADOS DE VALORES, CRÉDITOS, BONOS Y OTROS		\$2,711,870.79		\$495,413.05	\$495,413.05		\$3,207,283.84
4.3.1.1.1 INTERESES POR CRÉDITOS DEL FONDO DE VIVIENDA (FOVIM)		\$915,334.77		\$441,486.09	\$441,486.09		\$1,356,820.86
4.3.1.1.2 INTERESES POR FINANCIAMIENTO		\$1,796,536.02		\$53,926.96	\$53,926.96		\$1,850,462.98
4.3.9 OTROS INGRESOS Y BENEFICIOS VARIOS		\$202,089.19		\$114,830.59	\$114,830.59		\$316,919.78
4.3.9.9 OTROS INGRESOS Y BENEFICIOS VARIOS		\$202,089.19		\$114,830.59	\$114,830.59		\$316,919.78
4.3.9.9.1 OTROS INGRESOS (NO GRAVABLES)		\$101,615.30		\$15,890.28	\$15,890.28		\$117,505.58
4.3.9.9.2 PENALIZACIONES		\$19,122.60		\$64,569.04	\$64,569.04		\$83,691.64
4.3.9.9.3 PROGRAM.PROYECTOS PRODUCT.PORCICOLA MICROMER Y OTROS		\$81,351.29		\$34,371.27	\$34,371.27		\$115,722.56
5 GASTOS Y OTRAS PERDIDAS	\$351,568,278.63		\$241,586,802.86	\$9,392,305.54	\$232,194,497.32	\$583,762,775.95	
5.1 GASTOS DE FUNCIONAMIENTO	\$280,969,731.52		\$187,307,641.04	\$9,391,603.82	\$177,916,037.22	\$458,885,768.74	





MUNICIPIO DE MERIDA YUCATAN  
BALANZA DE COMPROBACIÓN  
AL 31/03/2017



Descripción	Saldo Inicial		Movimientos		Neto del Mes	Deudor		Acreeedor
	Deudor	Acreeedor	Cargos	Abonos		Deudor	Acreeedor	
5.1.1 SERVICIOS PERSONALES	\$160,086,662.02		\$96,641,264.51	\$9,019,869.93	\$87,621,394.58	\$247,708,056.60		
5.1.1.1 REMUNERACIONES AL PERSONAL DE CARÁCTER PERMANENTE	\$91,504,750.49		\$57,623,716.65	\$7,541,654.84	\$50,082,061.81	\$141,586,812.30		
5.1.1.1.1 DIETAS	\$3,301,016.00		\$1,718,998.00		\$1,718,998.00	\$5,020,014.00		
5.1.1.1.3 SUELDO BASE AL PERSONAL PERMANENTE	\$88,203,734.49		\$55,904,718.65	\$7,541,654.84	\$48,363,063.81	\$136,566,798.30		
5.1.1.2 REMUNERACIONES AL PERSONAL DE CARÁCTER TRANSITORIO	\$9,828,162.59		\$5,453,448.60	\$280,564.34	\$5,172,884.26	\$15,001,046.85		
5.1.1.2.1 HONORARIOS ASIMILABLES A SALARIO	\$7,272,114.18		\$3,799,068.74	\$77,085.40	\$3,721,983.34	\$10,994,097.52		
5.1.1.2.2 SUELDO EVENTUAL	\$2,441,371.61		\$1,591,386.46	\$202,578.94	\$1,388,807.52	\$3,830,179.13		
5.1.1.2.3 RETRIBUCIONES POR SERVICIOS DE CARÁCTER SOCIAL	\$114,676.80		\$62,993.40	\$900.00	\$62,093.40	\$176,770.20		
5.1.1.3 REMUNERACIONES ADICIONALES Y ESPECIALES	\$22,992,118.30		\$15,012,437.41	\$1,119,362.74	\$13,893,074.67	\$36,885,192.97		
5.1.1.3.1 PRIMA QUINQUENAL POR AÑOS DE SERVICIO EFECTIVOS PRESTADOS	\$2,473,948.96		\$1,696,724.07	\$275,225.51	\$1,421,498.56	\$3,895,447.52		
5.1.1.3.2 PRIMA VACACIONAL, DOMINICAL Y GRATIFICACION DE FIN DE AÑO	\$13,272,304.83		\$6,573,663.18	\$164,422.60	\$6,409,240.58	\$19,681,545.41		
5.1.1.3.4 COMPENSACION EXTRAORDINARIA	\$7,086,047.05		\$6,691,812.07	\$657,395.03	\$6,034,417.04	\$13,120,464.09		
5.1.1.3.7 GASTOS DE EJECUCION	\$159,817.46		\$50,238.09	\$22,319.60	\$27,918.49	\$187,735.95		
5.1.1.4 SEGURIDAD SOCIAL	\$12,296,311.36		\$6,586,665.79		\$6,586,665.79	\$18,882,977.15		
5.1.1.4.1 APORTACIONES DE SEGURIDAD SOCIAL	\$6,354,692.39		\$3,420,494.98		\$3,420,494.98	\$9,775,187.37		
5.1.1.4.2 APORTACIONES AL FONDO DE LA VIVIENDA	\$5,941,618.97		\$3,126,890.81		\$3,126,890.81	\$9,068,509.78		
5.1.1.4.4 APORTACIONES PARA SEGUROS			\$39,280.00		\$39,280.00	\$39,280.00		
5.1.1.5 OTRAS PRESTACIONES SOCIALES Y ECONÓMICAS	\$23,465,319.28		\$11,964,996.06	\$78,288.01	\$11,886,708.05	\$35,352,027.33		
5.1.1.5.1 CUOTAS AL FONDO DE AHORRO (FUNCIONARIOS Y JEFES)	\$1,414,755.33		\$690,479.63	\$26,387.29	\$664,092.34	\$2,078,847.67		
5.1.1.5.2 INDEMNIZACIONES	\$1,630,038.54		\$173,693.39		\$173,693.39	\$1,803,731.93		
5.1.1.5.4 VALES DE DESPensa	\$18,559,113.70		\$9,778,833.46	\$51,900.72	\$9,726,932.74	\$28,286,046.44		
5.1.1.5.9 OTRAS PRESTACIONES SOCIALES Y ECONOMICAS	\$1,861,411.71		\$1,321,989.58		\$1,321,989.58	\$3,183,401.29		
5.1.2 MATERIALES Y SUMINISTROS	\$17,813,216.66		\$15,227,761.48	\$537.00	\$15,227,224.48	\$33,040,441.14		
5.1.2.1 MATERIALES DE ADMINISTRACIÓN, EMISIÓN DE DOCUMENTOS Y ARTÍCULOS OFICIALES	\$1,159,828.71		\$1,338,146.14		\$1,338,146.14	\$2,497,974.85		
5.1.2.1.1 MATERIALES, ÚTILES Y EQUIPOS MENORES DE OFICINA	\$331,315.66		\$259,135.34		\$259,135.34	\$590,451.00		
5.1.2.1.2 MATERIALES Y ÚTILES DE IMPRESIÓN Y REPRODUCCION	\$18,674.63		\$285,852.49		\$285,852.49	\$304,527.12		
5.1.2.1.4 MATERIALES, ÚTILES Y EQUIPOS MENORES DE TECNOLOGÍAS DE LA INFORMACIÓN Y COMUNICACIONES	\$272,598.28		\$304,207.86		\$304,207.86	\$576,806.14		
5.1.2.1.5 MATERIAL IMPRESO E INFORMACIÓN	\$46,764.80		\$48,373.43		\$48,373.43	\$95,138.23		



**MUNICIPIO DE MERIDA YUCATAN**  
**BALANZA DE COMPROBACIÓN**  
**AL 31/03/2017**



Descripción	Saldo Inicial		Movimientos		Neto del Mes	Deudor		Acreedor
	Deudor	Acreedor	Cargos	Abonos		Deudor	Acreedor	
<b>DIGITAL</b>								
5.1.2.1.6 MATERIAL DE LIMPIEZA	\$487,343.02		\$421,214.26		\$421,214.26	\$908,557.28		
5.1.2.1.7 MATERIALES Y ÚTILES DE ENSEÑANZA	\$3,132.32		\$19,362.76		\$19,362.76	\$22,495.08		
5.1.2.2 ALIMENTOS Y UTENSILIOS	\$2,610,141.21		\$2,046,353.88		\$2,046,353.88	\$4,656,495.09		
5.1.2.2.1 PRODUCTOS ALIMENTICIOS PARA PERSONAS	\$1,675,697.70		\$1,137,877.71		\$1,137,877.71	\$2,813,575.41		
5.1.2.2.2 PRODUCTOS ALIMENTICIOS PARA ANIMALES	\$912,338.90		\$895,337.14		\$895,337.14	\$1,807,676.04		
5.1.2.2.3 UTENSILIOS PARA EL SERVICIO DE ALIMENTOS	\$22,104.61		\$13,139.03		\$13,139.03	\$35,243.64		
5.1.2.4 MATERIALES Y ARTÍCULOS DE CONSTRUCCIÓN Y DE REPARACIÓN	\$4,337,645.99		\$3,364,244.56		\$3,364,244.56	\$7,701,890.55		
5.1.2.4.1 PRODUCTOS MINERALES NO METÁLICOS	\$157,240.79		\$175,479.99		\$175,479.99	\$332,720.78		
5.1.2.4.2 CEMENTO Y PRODUCTOS DE CONCRETO	\$412,042.39		\$257,112.29		\$257,112.29	\$669,154.68		
5.1.2.4.3 CAL, YESO Y PRODUCTOS DE YESO	\$20,232.65		\$91,553.48		\$91,553.48	\$111,786.13		
5.1.2.4.4 MADERA Y PRODUCTOS DE MADERA	\$80,370.37		\$175,382.91		\$175,382.91	\$255,753.28		
5.1.2.4.5 VIDRIO Y PRODUCTOS DE VIDRIO	\$474.00		\$2,786.60		\$2,786.60	\$3,260.60		
5.1.2.4.6 MATERIAL ELÉCTRICO Y ELECTRÓNICO	\$1,497,326.88		\$906,982.05		\$906,982.05	\$2,404,308.93		
5.1.2.4.7 ARTÍCULOS METÁLICOS PARA LA CONSTRUCCION	\$1,422,377.39		\$1,014,942.17		\$1,014,942.17	\$2,437,319.56		
5.1.2.4.8 MATERIALES COMPLEMENTARIOS	\$20,330.53		\$264,629.39		\$264,629.39	\$284,959.92		
5.1.2.4.9 OTROS MATERIALES Y ARTÍCULOS DE CONSTRUCCION Y REPARACION	\$727,250.99		\$475,375.68		\$475,375.68	\$1,202,626.67		
5.1.2.5 PRODUCTOS QUÍMICOS, FARMACÉUTICOS Y DE LABORATORIO	\$537,323.34		\$964,521.77		\$964,521.77	\$1,501,845.11		
5.1.2.5.1 PRODUCTOS QUÍMICOS BÁSICOS	\$63,880.05		\$86,384.52		\$86,384.52	\$150,264.57		
5.1.2.5.2 FERTILIZANTES, PESTICIDAS Y OTROS AGROQUÍMICOS	\$60,079.80		\$31,517.89		\$31,517.89	\$91,597.69		
5.1.2.5.3 MEDICINAS Y PRODUCTOS FARMACÉUTICOS	\$88,315.10		\$158,538.86		\$158,538.86	\$246,853.96		
5.1.2.5.4 MATERIALES, ACCESORIOS Y SUMINISTROS MEDICOS	\$45,407.39		\$140,569.61		\$140,569.61	\$185,977.00		
5.1.2.5.5 MATERIALES, ACCESORIOS Y SUMINISTROS DE LABORATORIO			\$96,580.40		\$96,580.40	\$96,580.40		
5.1.2.5.6 FIBRAS SINTÉTICAS, HULES, PLÁSTICOS Y DERIVADOS	\$243,893.98		\$370,904.40		\$370,904.40	\$614,798.38		
5.1.2.5.9 OTROS PRODUCTOS QUÍMICOS	\$35,747.02		\$80,026.09		\$80,026.09	\$115,773.11		
5.1.2.6 COMBUSTIBLES, LUBRICANTES Y ADITIVOS	\$3,034,482.72		\$5,755,649.73		\$5,755,649.73	\$8,790,132.45		
5.1.2.6.1 COMBUSTIBLE	\$3,034,482.72		\$5,755,649.73		\$5,755,649.73	\$8,790,132.45		
5.1.2.7 VESTUARIO, BLANCOS, PRENDAS DE PROTECCIÓN Y ARTÍCULOS DEPORTIVOS	\$5,207,110.84		\$1,096,091.77	\$537.00	\$1,095,554.77	\$6,302,665.61		
5.1.2.7.1 VESTUARIO Y UNIFORMES	\$37,050.60		\$525,809.88	\$537.00	\$525,272.88	\$562,323.48		
5.1.2.7.2 PRENDAS DE SEGURIDAD Y PROTECCIÓN	\$154,317.40		\$466,184.72		\$466,184.72	\$620,502.12		



**MUNICIPIO DE MERIDA YUCATAN**  
**BALANZA DE COMPROBACIÓN**  
**AL 31/03/2017**



Descripción	Saldo Inicial		Movimientos		Neto del Mes	Deudor		Acceptor
	Deudor	Acceptor	Cargos	Abonos		Deudor	Acceptor	
<b>PERSONAL</b>								
5.1.2.7.3 ARTÍCULOS DEPORTIVOS	\$4,999,999.37		\$19,689.51		\$19,689.51	\$5,019,688.88		
5.1.2.7.4 PRODUCTOS TEXTILES	\$15,743.47		\$84,407.66		\$84,407.66	\$100,151.13		
5.1.2.9 HERRAMIENTAS, REFACCIONES Y ACCESORIOS MENORES	\$926,683.85		\$662,753.63		\$662,753.63	\$1,589,437.48		
5.1.2.9.1 HERRAMIENTAS MENORES	\$58,279.43		\$233,821.52		\$233,821.52	\$292,100.95		
5.1.2.9.2 REFACCIONES Y ACCESORIOS MENORES DE EDIFICIOS	\$45,057.29		\$65,293.61		\$65,293.61	\$110,350.90		
5.1.2.9.3 REFACCIONES Y ACCESORIOS MENORES DE MOB. Y EQUIPO DE ADMON. EDUCACIONAL Y RECREATIVO	\$8,682.61		\$18,328.20		\$18,328.20	\$27,010.81		
5.1.2.9.4 REFACCIONES Y ACCESORIOS MENORES DE EQUIPO DE COMPUTO Y TECNOLOGÍAS DE INFORMACIÓN	\$33,022.74		\$21,029.68		\$21,029.68	\$54,052.42		
5.1.2.9.6 REFACCIONES Y ACCESORIOS MENORES DE EQUIPO DE TRANSPORTE	\$95,884.28		\$77,202.29		\$77,202.29	\$173,086.57		
5.1.2.9.8 REFACCIONES Y ACCESORIOS MENORES DE MAQUINARIA Y OTROS EQUIPOS	\$685,757.50		\$213,733.79		\$213,733.79	\$899,491.29		
5.1.2.9.9 REFACCIONES Y ACCESORIOS MENORES OTROS BIENES MUEBLES			\$33,344.54		\$33,344.54	\$33,344.54		
5.1.3 SERVICIOS GENERALES	\$103,069,852.84		\$75,438,615.05	\$371,196.89	\$75,067,418.16	\$178,137,271.00		
5.1.3.1 SERVICIOS BÁSICOS	\$38,992,273.69		\$19,293,976.85	\$15,752.75	\$19,278,224.10	\$58,270,497.79		
5.1.3.1.1 SERVICIO DE ENERGÍA ELÉCTRICA	\$37,828,498.47		\$17,966,172.48	\$15,732.12	\$17,950,440.36	\$55,778,938.83		
5.1.3.1.3 SERVICIO DE AGUA POTABLE	\$266,375.00		\$175,576.50	\$18.50	\$175,558.00	\$441,933.00		
5.1.3.1.4 TELEFONÍA TRADICIONAL	\$144,048.47		\$172,885.18		\$172,885.18	\$316,933.65		
5.1.3.1.5 TELEFONÍA CELULAR	\$169,194.76		\$63,695.07	\$2.13	\$63,692.94	\$232,887.70		
5.1.3.1.6 SERVICIOS DE TELECOMUNICACIONES Y SATÉLITES	\$75,048.17		\$47,135.85		\$47,135.85	\$122,184.02		
5.1.3.1.7 SERVICIOS DE ACCESO DE INTERNET, REDES Y PROCESAMIENTO DE INFORMACIÓN	\$258,108.54		\$646,940.07		\$646,940.07	\$905,048.61		
5.1.3.1.8 SERVICIOS POSTALES Y TELEGRÁFICOS	\$251,000.28		\$221,571.70		\$221,571.70	\$472,571.98		
5.1.3.2 SERVICIOS DE ARRENDAMIENTO	\$9,293,693.09		\$8,812,651.40		\$8,812,651.40	\$18,106,344.49		
5.1.3.2.2 ARRENDAMIENTO DE EDIFICIOS	\$3,144,366.41		\$2,908,427.98		\$2,908,427.98	\$6,052,794.39		
5.1.3.2.3 ARRENDAMIENTO DE MOBILIARIO Y EQUIPO DE ADMINISTRACIÓN, EDUCACIONAL Y RECREATIVO	\$524,482.80		\$198,218.13		\$198,218.13	\$722,700.93		
5.1.3.2.4 ARRENDAMIENTO DE EQUIPO E INSTRUMENTAL MEDICO Y DE LABORATORIO	\$9,280.00		\$4,640.00		\$4,640.00	\$13,920.00		
5.1.3.2.5 ARRENDAMIENTO DE EQUIPO DE TRANSPORTE	\$1,316,175.50		\$922,487.44		\$922,487.44	\$2,238,662.94		
5.1.3.2.6 ARRENDAMIENTO DE MAQUINARIA, OTROS EQUIPOS Y HERRAMIENTAS	\$701,868.79		\$572,497.23		\$572,497.23	\$1,274,366.02		
5.1.3.2.7 ARRENDAMIENTO DE ACTIVOS	\$12,364.44		\$450.01		\$450.01	\$12,814.45		



MUNICIPIO DE MERIDA YUCATAN  
BALANZA DE COMPROBACIÓN  
AL 31/03/2017



Descripción	Saldo Inicial		Movimientos		Neto del Mes	Deudor	Acreedor
	Deudor	Acreedor	Cargos	Abonos			
5.1.3.2.9 INTANGIBLES OTROS ARRENDAMIENTOS	\$3,585,155.15		\$4,205,930.61		\$4,205,930.61	\$7,791,085.76	
5.1.3.3 SERVICIOS PROFESIONALES, CIENTÍFICOS, TÉCNICOS Y OTROS SERVICIOS	\$18,358,132.38		\$11,804,293.34	\$346,897.58	\$11,457,395.76	\$29,815,528.14	
5.1.3.3.1 SERVICIOS LEGALES, DE CONTABILIDAD, AUDITORIA Y RELACIONADOS	\$8,508,348.15		\$2,959,718.57	\$56,260.00	\$2,903,458.57	\$11,411,806.72	
5.1.3.3.2 SERVICIOS DE DISEÑO, ARQUITECTURA, INGENIERIA Y ACTIVIDADES RELACIONADAS	\$875,858.00		\$1,363,405.71	\$14,268.00	\$1,349,137.71	\$2,224,995.71	
5.1.3.3.3 SERVICIOS DE CONSULTORIA ADMINISTRATIVA, PROCESOS, TECNICA Y EN TECNOLOGÍAS DE LA INFORMACIÓN	\$3,443,931.32		\$2,056,805.50	\$235,033.98	\$1,821,771.52	\$5,265,702.84	
5.1.3.3.4 SERVICIOS DE CAPACITACIÓN	\$148,634.85		\$159,222.50		\$159,222.50	\$307,857.35	
5.1.3.3.5 SERVICIOS DE INVESTIGACION CIENTIFICA Y DESARROLLO	\$259,657.68		\$123,572.48		\$123,572.48	\$383,230.16	
5.1.3.3.6 SERVICIOS DE APOYO ADMINISTRATIVO, TRADUCCION, FOTOCOPIADO E IMPRESIÓN	\$1,063,098.56		\$1,040,321.26		\$1,040,321.26	\$2,103,419.82	
5.1.3.3.7 SERVICIOS DE PROTECCION Y SEGURIDAD	\$67,233.60		\$142,680.00		\$142,680.00	\$209,913.60	
5.1.3.3.8 SERVICIO DE VIGILANCIA	\$846,911.73		\$1,955,627.65		\$1,955,627.65	\$2,802,539.38	
5.1.3.3.9 SERVICIOS PROFESIONALES, CIENTIFICOS Y TECNICOS INTEGRALES	\$3,144,458.49		\$2,002,939.67	\$41,335.60	\$1,961,604.07	\$5,106,062.56	
5.1.3.4 SERVICIOS FINANCIEROS, BANCARIOS Y COMERCIALES	\$2,459,841.32		\$475,404.38		\$475,404.38	\$2,935,245.70	
5.1.3.4.1 SERVICIOS FINANCIEROS Y BANCARIOS	\$1,769,945.38		\$352,181.62		\$352,181.62	\$2,122,127.00	
5.1.3.4.3 SERVICIOS DE RECAUDACION, TRASLADO Y CUSTODIA DE VALORES	\$358,737.91		\$15,948.04		\$15,948.04	\$374,685.95	
5.1.3.4.5 SEGURO DE BIENES PATRIMONIALES			\$57,564.33		\$57,564.33	\$57,564.33	
5.1.3.4.7 FLETES Y MANIOBRAS	\$307,770.00					\$307,770.00	
5.1.3.4.9 SERVICIOS FINANCIEROS, BANCARIOS Y COMERCIALES INTANGIBLES	\$23,388.03		\$49,710.39		\$49,710.39	\$73,098.42	
5.1.3.5 SERVICIOS DE INSTALACIÓN, REPARACIÓN, MANTENIMIENTO Y CONSERVACIÓN	\$14,015,918.36		\$25,539,786.10	\$6,920.56	\$25,532,865.54	\$39,548,783.90	
5.1.3.5.1 CONSERVACION Y MANTENIMIENTO MENOR DE INMUEBLES	\$2,986,946.54		\$9,878,277.97		\$9,878,277.97	\$12,865,224.51	
5.1.3.5.2 INSTALACION, REPARACION Y MANTTO. DE MOBILIARIO Y EQUIPO DE ADMON. EDUCACIONAL Y RECREATIVO	\$294,406.00		\$718,582.03		\$718,582.03	\$1,012,988.03	
5.1.3.5.3 INSTALACION, REPARACION Y MANTTO. DE EQUIPO DE COMPUTO Y TECNOLOGIA DE INFORMACIÓN	\$829,749.11		\$257,050.55		\$257,050.55	\$1,086,799.66	
5.1.3.5.5 REPARACION Y MANTTO. DE EQUIPO DE TRANSPORTE	\$1,526,445.72		\$1,592,466.77	\$6,920.56	\$1,585,546.21	\$3,111,991.93	
5.1.3.5.7 INSTALACION, REPARACION Y MANTTO. DE MAQUINARIA, OTROS EQUIPOS Y	\$3,840,966.42		\$1,835,367.38		\$1,835,367.38	\$5,676,333.80	



**MUNICIPIO DE MERIDA YUCATAN**  
**BALANZA DE COMPROBACIÓN**  
**AL 31/03/2017**



Descripción	Saldo Inicial		Movimientos		Neto del Mes	Deudor	Acreedor
	Deudor	Acreedor	Cargos	Abonos			
<b>HERRAMIENTA</b>							
5.1.3.5.8 SERVICIOS DE LIMPIEZA Y MANEJO DE DESECHOS	\$3,813,726.25		\$11,087,017.40		\$11,087,017.40	\$14,900,743.65	
5.1.3.5.9 SERVICIOS DE JARDINERIA Y FUMIGACION	\$723,678.32		\$171,024.00		\$171,024.00	\$894,702.32	
5.1.3.6 SERVICIOS DE COMUNICACIÓN SOCIAL Y PUBLICIDAD	\$8,127,431.94		\$5,254,808.72		\$5,254,808.72	\$13,382,240.66	
5.1.3.6.1 DIFUSIÓN POR RADIO, TELEVISION Y OTROS MEDIOS DE MENSAJE SOBRE PROGRAMAS Y ACTIVIDADES GUBERNAMENTALES	\$4,726,292.04		\$2,346,793.49		\$2,346,793.49	\$7,073,085.53	
5.1.3.6.2 DIFUSIÓN POR RADIO, TELEVISION Y OTROS MEDIOS DE MENSAJES COMERCIALES PARA PROMOVER LA VENTA DE BIENES O SERVICIOS	\$1,528,845.57		\$1,078,696.61		\$1,078,696.61	\$2,607,542.18	
5.1.3.6.3 SERVICIOS DE CREATIVIDAD, REPRODUCCIÓN Y PRODUCCIÓN DE PUBLICIDAD, EXCEPTO INTERNET	\$23,200.00		\$74,448.80		\$74,448.80	\$97,648.80	
5.1.3.6.4 SERVICIOS DE REVELADO DE FOTOGRAFIAS	\$144.03					\$144.03	
5.1.3.6.5 SERVICIOS DE LA INDUSTRIA FILMICA, DEL SONIDO Y DEL VIDEO	\$382,111.05		\$71,257.64		\$71,257.64	\$453,368.69	
5.1.3.6.6 SERVICIO DE CREACIÓN Y DIFUSIÓN DE CONTENIDO EXCLUSIVAMENTE A TRAVÉS DE INTERNET	\$1,334,624.19		\$981,558.12		\$981,558.12	\$2,316,182.31	
5.1.3.6.9 OTROS SERVICIOS DE INFORMACIÓN	\$132,215.06		\$702,054.06		\$702,054.06	\$834,269.12	
5.1.3.7 SERVICIOS DE TRASLADO Y VIÁTICOS	\$107,401.33		\$213,144.35	\$1,626.00	\$211,518.35	\$318,919.68	
5.1.3.7.1 PASAJES AÉREOS	\$64,676.98		\$146,673.40	\$1,626.00	\$145,047.40	\$209,724.38	
5.1.3.7.2 PASAJES TERRESTRES	\$5,037.16		\$3,686.65		\$3,686.65	\$8,723.81	
5.1.3.7.5 VIÁTICOS EN EL PAÍS	\$37,472.20		\$61,630.80		\$61,630.80	\$99,103.00	
5.1.3.7.9 OTROS SERVICIOS DE TRASLADO Y HOSPEDAJE	\$214.99		\$1,153.50		\$1,153.50	\$1,368.49	
5.1.3.8 SERVICIOS OFICIALES	\$10,947,418.33		\$3,685,929.27		\$3,685,929.27	\$14,633,347.60	
5.1.3.8.1 GASTOS DE CEREMONIA	\$551,703.69		\$1,512,036.58		\$1,512,036.58	\$2,063,740.27	
5.1.3.8.2 GASTOS DE ORDEN SOCIAL Y CULTURAL	\$10,341,670.52		\$1,872,008.09		\$1,872,008.09	\$12,213,678.61	
5.1.3.8.3 CONGRESOS Y CONVENCIONES	\$54,044.12					\$54,044.12	
5.1.3.8.4 EXPOSICIONES			\$301,884.60		\$301,884.60	\$301,884.60	
5.1.3.9 OTROS SERVICIOS GENERALES	\$767,742.40		\$358,620.64		\$358,620.64	\$1,126,363.04	
5.1.3.9.1 SERVICIOS FUNERARIOS Y DE CEMENTERIOS	\$249,632.00		\$29,973.24		\$29,973.24	\$279,605.24	
5.1.3.9.2 IMPUESTOS Y DERECHOS	\$194,366.00		\$32,917.00		\$32,917.00	\$227,283.00	
5.1.3.9.9 OTROS SERVICIOS GENERALES	\$323,744.40		\$295,730.40		\$295,730.40	\$619,474.80	



MUNICIPIO DE MERIDA YUCATAN  
BALANZA DE COMPROBACIÓN  
AL 31/03/2017



Descripción	Saldo Inicial		Movimientos			Deudor	Acreedor
	Deudor	Acreedor	Cargos	Abonos	Neto del Mes		
5.2 TRANSFERENCIAS, ASIGNACIONES, SUBSIDIOS Y OTRAS AYUDAS	\$58,215,137.60		\$42,361,207.03	\$701.72	\$42,360,505.31	\$100,575,642.91	
5.2.1 TRANSFERENCIAS INTERNAS Y ASIGNACIONES AL SECTOR PÚBLICO	\$2,256,735.55		\$873,360.34		\$873,360.34	\$3,130,095.89	
5.2.1.2 TRANSFERENCIAS INTERNAS AL SECTOR PÚBLICO	\$2,256,735.55		\$873,360.34		\$873,360.34	\$3,130,095.89	
5.2.1.2.5 APOYOS A ORGANISMOS PARAMUNICIPALES	\$2,256,735.55		\$873,360.34		\$873,360.34	\$3,130,095.89	
5.2.3 SUBSIDIOS Y SUBVENCIONES	\$13,383,437.48		\$9,475,007.65		\$9,475,007.65	\$22,858,445.13	
5.2.3.1 SUBSIDIOS	\$13,383,437.48		\$9,475,007.65		\$9,475,007.65	\$22,858,445.13	
5.2.3.1.4 SUBSIDIOS A EMPRESAS RECOLECTORAS	\$8,584,231.48		\$9,237,155.65		\$9,237,155.65	\$17,821,387.13	
5.2.3.1.9 SUBSIDIO POR CARGA FISCAL	\$4,799,206.00		\$237,852.00		\$237,852.00	\$5,037,058.00	
5.2.4 AYUDAS SOCIALES	\$22,015,012.81		\$21,614,908.21		\$21,614,908.21	\$43,629,921.02	
5.2.4.1 AYUDAS SOCIALES A PERSONAS	\$13,689,118.00		\$16,501,052.60		\$16,501,052.60	\$30,190,170.60	
5.2.4.1.1 AYUDAS SOCIALES A PERSONAS	\$13,689,118.00		\$16,501,052.60		\$16,501,052.60	\$30,190,170.60	
5.2.4.2 BECAS	\$2,721,358.15		\$460,710.96		\$460,710.96	\$3,182,069.11	
5.2.4.2.2 BECAS	\$2,721,358.15		\$460,710.96		\$460,710.96	\$3,182,069.11	
5.2.4.3 AYUDAS SOCIALES A INSTITUCIONES	\$5,604,536.66		\$4,637,774.65		\$4,637,774.65	\$10,242,311.31	
5.2.4.3.3 AYUDAS SOCIALES A INSTITUCIONES DE ENSEÑANZA	\$2,157,634.15		\$594,779.22		\$594,779.22	\$2,752,413.37	
5.2.4.3.4 AYUDAS SOCIALES A ACTIVIDADES CIENTÍFICAS O ACADÉMICAS	\$3,037,710.87		\$2,726,469.03		\$2,726,469.03	\$5,764,179.90	
5.2.4.3.5 AYUDAS SOCIALES A INSTITUCIONES SIN FINES DE LUCRO	\$409,191.64		\$1,316,526.40		\$1,316,526.40	\$1,725,718.04	
5.2.4.4 AYUDAS SOCIALES POR DESASTRES NATURALES Y OTROS SINIESTROS			\$15,370.00		\$15,370.00	\$15,370.00	
5.2.4.4.8 AYUDAS POR DESASTRES NATURALES Y OTROS SINIESTROS			\$15,370.00		\$15,370.00	\$15,370.00	
5.2.5 PENSIONES Y JUBILACIONES	\$19,863,225.76		\$10,050,930.83	\$701.72	\$10,050,229.11	\$29,913,454.87	
5.2.5.1 PENSIONES	\$9,283,391.07		\$4,687,074.79	\$502.56	\$4,686,572.23	\$13,969,963.30	
5.2.5.1.1 PENSIONADOS	\$9,283,391.07		\$4,687,074.79	\$502.56	\$4,686,572.23	\$13,969,963.30	
5.2.5.2 JUBILACIONES	\$10,579,834.69		\$5,363,856.04	\$199.16	\$5,363,656.88	\$15,943,491.57	
5.2.5.2.2 JUBILADOS	\$10,579,834.69		\$5,363,856.04	\$199.16	\$5,363,656.88	\$15,943,491.57	
5.2.8 DONATIVOS	\$696,726.00		\$347,000.00		\$347,000.00	\$1,043,726.00	
5.2.8.1 DONATIVOS A INSTITUCIONES SIN FINES DE LUCRO	\$696,726.00		\$347,000.00		\$347,000.00	\$1,043,726.00	
5.2.8.1.1 DONATIVOS A INSTITUCIONES SIN FINES DE LUCRO	\$696,726.00		\$347,000.00		\$347,000.00	\$1,043,726.00	
5.4 INTERESES, COMISIONES Y OTROS GASTOS DE LA DEUDA PÚBLICA	\$1,879,337.95		\$933,132.93		\$933,132.93	\$2,812,470.88	
5.4.1 INTERESES DE LA DEUDA PÚBLICA	\$1,841,420.17		\$913,871.41		\$913,871.41	\$2,755,291.58	
5.4.1.1 INTERESES DE LA DEUDA PÚBLICA	\$1,841,420.17		\$913,871.41		\$913,871.41	\$2,755,291.58	



**MUNICIPIO DE MERIDA YUCATAN**  
**BALANZA DE COMPROBACIÓN**  
**AL 31/03/2017**



	Descripción	Saldo Inicial		Movimientos		Neto del Mes	Deudor	Acreedor
		Deudor	Acreedor	Cargos	Abonos			
	<b>INTERNA</b>							
5.4.1.1.2	INTERESES DE LA DEUDA CON INSTITUCIONES DE CRÉDITO	\$1,841,420.17		\$913,871.41		\$913,871.41	\$2,755,291.58	
5.4.2	COMISIONES DE LA DEUDA PÚBLICA	\$304.18		\$143.96		\$143.96	\$448.14	
5.4.2.1	COMISIONES DE LA DEUDA PÚBLICA INTERNA	\$304.18		\$143.96		\$143.96	\$448.14	
5.4.2.1.1	COMISIONES DE LA DEUDA PÚBLICA	\$304.18		\$143.96		\$143.96	\$448.14	
5.4.3	GASTOS DE LA DEUDA PÚBLICA	\$37,613.60		\$19,117.56		\$19,117.56	\$56,731.16	
5.4.3.1	GASTOS DE LA DEUDA PÚBLICA INTERNA	\$37,613.60		\$19,117.56		\$19,117.56	\$56,731.16	
5.4.3.1.1	GASTOS DE LA DEUDA PÚBLICA INTERNA	\$37,613.60		\$19,117.56		\$19,117.56	\$56,731.16	
5.5	OTROS GASTOS Y PERDIDAS EXTRAORDINARIAS	\$9,881,031.28		\$4,834,597.89		\$4,834,597.89	\$14,715,629.17	
5.5.1	ESTIMACIONES, DEPRECIACIONES, DETERIOROS, OBSOLECENCIAS Y AMORTIZACIONES	\$9,049,242.18		\$4,631,861.52		\$4,631,861.52	\$13,681,103.70	
5.5.1.5	DEPRECIACION DE BIENES MUEBLES	\$8,861,266.28		\$4,537,873.57		\$4,537,873.57	\$13,399,139.85	
5.5.1.5.1	MOBILIARIO Y EQUIPO DE ADMINISTRACION	\$2,093,159.56		\$1,076,229.26		\$1,076,229.26	\$3,169,388.82	
5.5.1.5.2	MOBILIARIO Y EQUIPO EDUCACIONAL Y RECREATIVO	\$412,263.15		\$248,654.31		\$248,654.31	\$660,917.46	
5.5.1.5.3	EQUIPO E INSTRUMENTAL MEDICO Y DE LABORATORIO	\$544,346.60		\$272,939.92		\$272,939.92	\$817,286.52	
5.5.1.5.4	VEHICULOS Y EQUIPO DE TRANSPORTE	\$4,545,016.22		\$2,275,383.11		\$2,275,383.11	\$6,820,399.33	
5.5.1.5.5	EQUIPO DE DEFENSA Y SEGURIDAD	\$313,567.63		\$156,678.13		\$156,678.13	\$470,245.76	
5.5.1.5.6	MAQUINARIA, OTROS EQUIPOS Y HERRAMIENTAS	\$952,913.12		\$507,988.84		\$507,988.84	\$1,460,901.96	
5.5.1.6	DETERIORO DE LOS ACTIVOS BIOLÓGICOS	\$36,916.04		\$18,458.02		\$18,458.02	\$55,374.06	
5.5.1.6.7	DETERIORO DE ACTIVOS BIOLÓGICOS	\$36,916.04		\$18,458.02		\$18,458.02	\$55,374.06	
5.5.1.7	AMORTIZACION DE ACTIVOS INTANGIBLES	\$151,059.86		\$75,529.93		\$75,529.93	\$226,589.79	
5.5.1.7.9	AMORTIZACION DE ACTIVOS INTANGIBLES	\$151,059.86		\$75,529.93		\$75,529.93	\$226,589.79	
5.5.9	OTROS GASTOS	\$831,789.10		\$202,736.37		\$202,736.37	\$1,034,525.47	
5.5.9.9	OTROS GASTOS VARIOS	\$831,789.10		\$202,736.37		\$202,736.37	\$1,034,525.47	
5.5.9.9.1	GASTOS Y COMISIONES FIDEICOMISOS	\$831,789.10		\$202,736.37		\$202,736.37	\$1,034,525.47	
5.6	INVERSION PÚBLICA	\$623,040.28		\$6,150,223.97		\$6,150,223.97	\$6,773,264.25	
5.6.1	INVERSION PÚBLICA NO CAPITALIZABLE	\$623,040.28		\$6,150,223.97		\$6,150,223.97	\$6,773,264.25	
5.6.1.1	CONSTRUCCIONES EN BIENES NO CAPITALIZABLES	\$623,040.28		\$6,150,223.97		\$6,150,223.97	\$6,773,264.25	
5.6.1.1.1	OBRA PUBLICA EN BIENES DE DOMINIO PUBLICO	\$623,040.28		\$6,150,223.97		\$6,150,223.97	\$6,773,264.25	
8	CUENTAS DE ORDEN PRESUPUESTARIAS			\$2,497,448,661.73	\$2,497,448,661.73			



**MUNICIPIO DE MERIDA YUCATAN**  
**BALANZA DE COMPROBACIÓN**  
**AL 31/03/2017**



Código	Descripción	Saldo Inicial		Movimientos		Neto del Mes	Deudor	
		Deudor	Acreedor	Cargos	Abonos		Deudor	Acreedor
8.1	LEY DE INGRESOS			\$998,698,999.19	\$998,698,999.19			
8.1.1	LEY DE INGRESOS ESTIMADA	\$3,136,712,736.00					\$3,136,712,736.00	
8.1.1.1	IMPUESTOS	\$805,905,215.00					\$805,905,215.00	
8.1.1.1.1	IMPUESTOS SOBRE LOS INGRESOS	\$4,231,792.00					\$4,231,792.00	
8.1.1.1.2	IMPUESTOS SOBRE LA PROPIEDAD	\$393,204,826.00					\$393,204,826.00	
8.1.1.1.3	IMPUESTOS SOBRE LA PRODUCCIÓN EL CONSUMO Y LAS TRANSACCIONES	\$381,617,226.00					\$381,617,226.00	
8.1.1.1.7	ACCESORIOS DE IMPUESTOS	\$26,851,371.00					\$26,851,371.00	
8.1.1.4	DERECHOS	\$177,520,098.00					\$177,520,098.00	
8.1.1.4.1	DERECHOS POR EL USO GOCE APROVECHAMIENTO O EXPLOTACIÓN DE BIENES DE DOMINIO PÚBLICO	\$22,765,491.00					\$22,765,491.00	
8.1.1.4.3	DERECHOS POR PRESTACION DE SERVICIOS	\$102,712,713.00					\$102,712,713.00	
8.1.1.4.4	OTROS DERECHOS	\$47,034,392.00					\$47,034,392.00	
8.1.1.4.5	ACCESORIOS	\$5,007,502.00					\$5,007,502.00	
8.1.1.5	PRODUCTOS	\$25,462,084.00					\$25,462,084.00	
8.1.1.5.1	PRODUCTOS DE TIPO CORRIENTE	\$25,462,084.00					\$25,462,084.00	
8.1.1.6	APROVECHAMIENTOS	\$11,554,812.00					\$11,554,812.00	
8.1.1.6.1	APROVECHAMIENTOS DE TIPO CORRIENTE	\$11,554,812.00					\$11,554,812.00	
8.1.1.8	PARTICIPACIONES Y APORTACIONES	\$2,116,270,527.00					\$2,116,270,527.00	
8.1.1.8.1	PARTICIPACIONES	\$1,055,972,179.00					\$1,055,972,179.00	
8.1.1.8.2	APORTACIONES	\$710,298,348.00					\$710,298,348.00	
8.1.1.8.3	CONVENIOS	\$350,000,000.00					\$350,000,000.00	
8.1.2	LEY DE INGRESOS POR EJECUTAR		\$2,646,010,455.19	\$389,195,389.82	\$133,051,233.58	-\$256,144,156.24		\$2,389,866,298.95
8.1.2.1	IMPUESTOS		\$550,528,221.60	\$64,677,925.91	\$6,018,211.93	-\$58,659,713.98		\$491,868,507.62
8.1.2.1.1	IMPUESTOS SOBRE LOS INGRESOS		\$3,610,379.00	\$561,953.15		-\$561,953.15		\$3,048,425.85
8.1.2.1.2	IMPUESTOS SOBRE EL PATRIMONIO		\$204,971,308.02	\$32,415,648.09	\$931,727.00	-\$31,483,921.09		\$173,487,386.93
8.1.2.1.3	IMPUESTOS SOBRE LA PRODUCCIÓN EL CONSUMO Y LAS TRANSACCIONES		\$322,430,465.00	\$29,114,173.00	\$4,986,420.00	-\$24,127,753.00		\$298,302,712.00
8.1.2.1.7	ACCESORIOS		\$19,516,069.58	\$2,586,151.67	\$100,064.93	-\$2,486,086.74		\$17,029,982.84
8.1.2.4	DERECHOS		\$147,265,428.35	\$17,249,067.66	\$1,516,668.40	-\$15,732,399.26		\$131,533,029.09
8.1.2.4.1	DERECHOS POR EL USO GOCE APROVECHAMIENTO O EXPLOTACIÓN DE BIENES DE DOMINIO PÚBLICO		\$19,258,968.03	\$2,287,436.11	\$282,342.97	-\$2,005,093.14		\$17,253,874.89
8.1.2.4.3	DERECHOS POR PRESTACION DE SERVICIOS		\$84,902,062.12	\$8,678,116.68	\$503,098.00	-\$8,175,018.68		\$76,727,043.44
8.1.2.4.4	OTROS DERECHOS		\$39,325,096.89	\$5,657,422.73	\$243,373.65	-\$5,414,049.08		\$33,911,047.81





**MUNICIPIO DE MERIDA YUCATAN**  
**BALANZA DE COMPROBACIÓN**  
**AL 31/03/2017**



Descripción	Saldo Inicial		Movimientos			Deudor		Acreedor	
	Deudor	Acreedor	Cargos	Abonos	Neto del Mes	Deudor	Acreedor		
8.1.2.4.5 ACCESORIOS		\$3,779,301.31	\$626,092.14	\$487,853.78	-\$138,238.36			\$3,641,062.95	
8.1.2.5 PRODUCTOS		\$21,758,522.53	\$3,550,546.56	\$837,781.96	-\$2,712,764.60			\$19,045,757.93	
8.1.2.5.1 PRODUCTOS DE TIPO CORRIENTE		\$21,758,522.53	\$3,550,546.56	\$837,781.96	-\$2,712,764.60			\$19,045,757.93	
8.1.2.6 APROVECHAMIENTOS		\$9,441,167.58	\$1,774,728.21	\$116,967.40	-\$1,657,760.81			\$7,783,406.77	
8.1.2.6.1 APROVECHAMIENTOS DE TIPO CORRIENTE		\$9,441,167.58	\$1,774,728.21	\$116,967.40	-\$1,657,760.81			\$7,783,406.77	
8.1.2.8 PARTICIPACIONES Y APORTACIONES		\$1,917,017,115.13	\$301,943,121.48	\$124,561,603.89	-\$177,381,517.59			\$1,739,635,597.54	
8.1.2.8.1 PARTICIPACIONES		\$881,035,626.13	\$214,961,419.46	\$109,887,902.89	-\$105,073,516.57			\$775,962,109.56	
8.1.2.8.2 APORTACIONES		\$644,870,843.00	\$65,427,505.00	\$2,399,075.00	-\$63,028,430.00			\$581,842,413.00	
8.1.2.8.3 CONVENIOS		\$391,110,646.00	\$21,554,197.02	\$12,274,626.00	-\$9,279,571.02			\$381,831,074.98	
8.1.3 MODIFICACIONES A LA LEY DE INGRESOS MODIFICADA	\$99,468,545.86		\$31,287,773.34	\$14,499,599.53	\$16,788,173.81	\$116,256,719.67			
8.1.3.1 IMPUESTOS	\$30,253,087.00		\$5,202,370.93	\$4,762,026.53	\$440,344.40	\$30,693,431.40			
8.1.3.1.1 IMPUESTOS SOBRE LOS INGRESOS	-\$227,766.00			\$162,575.00	-\$162,575.00	-\$390,341.00			
8.1.3.1.2 IMPUESTOS SOBRE EL PATRIMONIO	\$26,555,934.05		\$209,114.00	\$3,832,703.02	-\$3,623,589.02	\$22,932,345.03			
8.1.3.1.3 IMPUESTOS SOBRE LA PRODUCCIÓN	\$5,875,547.00		\$4,894,073.00		\$4,894,073.00	\$10,769,620.00			
8.1.3.1.7 ACCESORIOS	-\$1,950,628.05		\$99,183.93	\$766,748.51	-\$667,564.58	-\$2,618,192.63			
8.1.3.4 DERECHOS	\$1,644,027.10		\$1,275,576.40	\$952,429.75	\$323,146.65	\$1,967,173.75			
8.1.3.4.1 DERECHOS POR EL USO	\$905,452.88		\$136,037.97	\$67,334.00	\$68,703.97	\$974,156.85			
8.1.3.4.3 DERECHOS POR PRESTACION DE SERVICIOS	\$605,927.00		\$495,364.00	\$634,005.12	-\$138,641.12	\$467,285.88			
8.1.3.4.4 OTROS DERECHOS	\$116,321.56		\$242,016.65	\$245,335.54	-\$8,318.89	\$113,002.67			
8.1.3.4.5 ACCESORIOS	\$16,325.66		\$402,157.78	\$5,755.09	\$396,402.69	\$412,728.35			
8.1.3.5 PRODUCTOS	\$4,134,811.28		\$830,844.59	\$467,853.12	\$362,991.47	\$4,497,802.75			
8.1.3.5.1 PRODUCTOS DE TIPO CORRIENTE	\$4,134,811.28		\$830,844.59	\$467,853.12	\$362,991.47	\$4,497,802.75			
8.1.3.6 APROVECHAMIENTOS	\$100,946.42		\$114,133.40	\$117,635.98	-\$3,502.58	\$97,443.84			
8.1.3.6.1 APROVECHAMIENTOS DE TIPO CORRIENTE	\$100,946.42		\$114,133.40	\$117,635.98	-\$3,502.58	\$97,443.84			
8.1.3.8 PARTICIPACIONES Y APORTACIONES	\$63,335,674.06		\$23,864,848.02	\$8,199,654.15	\$15,665,193.87	\$79,000,867.93			
8.1.3.8.1 PARTICIPACIONES	\$5,097,196.06		\$9,191,147.02	\$3,346,448.15	\$5,844,698.87	\$10,941,894.93			
8.1.3.8.2 APORTACIONES			\$2,399,075.00		\$2,399,075.00	\$2,399,075.00			
8.1.3.8.3 CONVENIOS	\$58,238,478.00		\$12,274,626.00	\$4,853,206.00	\$7,421,420.00	\$65,659,898.00			
8.1.4 LEY DE INGRESOS DEVENGADA			\$476,455,813.16	\$476,455,813.16					
8.1.4.1 IMPUESTOS			\$60,731,740.38	\$60,731,740.38					
8.1.4.1.1 IMPUESTOS SOBRE LOS INGRESOS			\$399,378.15	\$399,378.15					
8.1.4.1.2 IMPUESTOS SOBRE EL PATRIMONIO			\$29,305,558.07	\$29,305,558.07					

**MUNICIPIO DE MERIDA YUCATAN****BALANZA DE COMPROBACIÓN****AL 31/03/2017**

Descripción	Saldo Inicial		Movimientos		Neto del Mes	Deudor	Acreedor
	Deudor	Acreedor	Cargos	Abonos			
8.1.4.1.3	IMPUESTOS SOBRE LA PRODUCCIÓN EL CONSUMO Y LAS TRANSACCIONES		\$29,206,520.00	\$29,206,520.00			
8.1.4.1.7	ACCESORIOS		\$1,820,284.16	\$1,820,284.16			
8.1.4.4	DERECHOS		\$16,537,729.91	\$16,537,729.91			
8.1.4.4.1	DERECHOS POR EL USO GOCE APROVECHAMIENTO O EXPLOTACIÓN DE BIENES DE DOMINIO PÚBLICO		\$2,366,407.11	\$2,366,407.11			
8.1.4.4.3	DERECHOS POR PRESTACION DE SERVICIOS		\$8,051,845.56	\$8,051,845.56			
8.1.4.4.4	OTROS DERECHOS		\$5,413,444.19	\$5,413,444.19			
8.1.4.4.5	ACCESORIOS		\$706,033.05	\$706,033.05			
8.1.4.5	PRODUCTOS		\$3,086,193.44	\$3,086,193.44			
8.1.4.5.1	PRODUCTOS DE TIPO CORRIENTE		\$3,086,193.44	\$3,086,193.44			
8.1.4.6	APROVECHAMIENTOS		\$1,659,926.23	\$1,659,926.23			
8.1.4.6.1	APROVECHAMIENTOS DE TIPO CORRIENTE		\$1,659,926.23	\$1,659,926.23			
8.1.4.8	PARTICIPACIONES Y APORTACIONES		\$394,440,223.20	\$394,440,223.20			
8.1.4.8.1	PARTICIPACIONES		\$312,311,727.18	\$312,311,727.18			
8.1.4.8.2	APORTACIONES		\$65,427,505.00	\$65,427,505.00			
8.1.4.8.3	CONVENIOS		\$16,700,991.02	\$16,700,991.02			
8.1.5	LEY DE INGRESOS RECAUDADA	\$590,170,826.67	\$101,760,022.87	\$374,692,352.92	\$272,932,330.05		\$863,103,156.72
8.1.5.1	IMPUESTOS	\$285,630,080.40	\$815,841.00	\$59,915,899.38	\$59,100,058.38		\$344,730,138.78
8.1.5.1.1	IMPUESTOS SOBRE LOS INGRESOS	\$393,647.00		\$399,378.15	\$399,378.15		\$793,025.15
8.1.5.1.2	IMPUESTOS SOBRE EL PATRIMONIO	\$214,789,452.03	\$722,613.00	\$28,582,945.07	\$27,860,332.07		\$242,649,784.10
8.1.5.1.3	IMPUESTOS SOBRE LA PRODUCCIÓN EL CONSUMO Y LAS TRANSACCIONES	\$65,062,308.00	\$92,347.00	\$29,114,173.00	\$29,021,826.00		\$94,084,134.00
8.1.5.1.7	ACCESORIOS	\$5,384,673.37	\$881.00	\$1,819,403.16	\$1,818,522.16		\$7,203,195.53
8.1.5.4	DERECHOS	\$31,898,696.75	\$241,092.00	\$16,296,637.91	\$16,055,545.91		\$47,954,242.66
8.1.5.4.1	DERECHOS POR EL USO GOCE APROVECHAMIENTO O EXPLOTACIÓN DE BIENES DE DOMINIO PÚBLICO	\$4,411,975.85	\$146,305.00	\$2,220,102.11	\$2,073,797.11		\$6,485,772.96
8.1.5.4.3	DERECHOS POR PRESTACION DE SERVICIOS	\$18,416,577.88	\$7,734.00	\$8,044,111.56	\$8,036,377.56		\$26,452,955.44
8.1.5.4.4	OTROS DERECHOS	\$7,825,616.67	\$1,357.00	\$5,412,087.19	\$5,410,730.19		\$13,236,346.86
8.1.5.4.5	ACCESORIOS	\$1,244,526.35	\$85,696.00	\$620,337.05	\$534,641.05		\$1,779,167.40
8.1.5.5	PRODUCTOS	\$7,838,372.75	\$3,500.00	\$3,079,256.07	\$3,075,756.07		\$10,914,128.82
8.1.5.5.1	PRODUCTOS DE TIPO CORRIENTE	\$7,838,372.75	\$3,500.00	\$3,079,256.07	\$3,075,756.07		\$10,914,128.82
8.1.5.6	APROVECHAMIENTOS	\$2,214,590.84	\$2,834.00	\$1,657,092.23	\$1,654,258.23		\$3,868,849.07
8.1.5.6.1	APROVECHAMIENTOS DE TIPO	\$2,214,590.84	\$2,834.00	\$1,657,092.23	\$1,654,258.23		\$3,868,849.07



MUNICIPIO DE MERIDA YUCATAN  
BALANZA DE COMPROBACIÓN  
AL 31/03/2017



Descripción	Saldo Inicial		Movimientos		Neto del Mes	Deudor	
	Deudor	Acreedor	Cargos	Abonos		Deudor	Acreedor
8.1.5.8 CORRIENTE PARTICIPACIONES Y APORTACIONES		\$262,589,085.93	\$100,696,755.87	\$293,743,467.33	\$193,046,711.46		\$455,635,797.39
8.1.5.8.1 PARTICIPACIONES		\$180,033,748.93	\$100,696,755.87	\$211,614,971.31	\$110,918,215.44		\$290,951,964.37
8.1.5.8.2 APORTACIONES		\$65,427,505.00		\$65,427,505.00	\$65,427,505.00		\$130,855,010.00
8.1.5.8.3 CONVENIOS		\$17,127,832.00		\$16,700,991.02	\$16,700,991.02		\$33,828,823.02
8.2 PRESUPUESTO DE EGRESOS			\$1,498,749,662.54	\$1,498,749,662.54			
8.2.1 PRESUPUESTO DE EGRESOS APROBADO		\$3,194,951,214.00					\$3,194,951,214.00
8.2.1.1 SERVICIOS PERSONALES		\$1,024,919,053.00					\$1,024,919,053.00
8.2.1.1.1 REMUNERACIONES AL PERSONAL DE CARÁCTER PERMANENTE		\$590,737,489.00					\$590,737,489.00
8.2.1.1.2 REMUNERACIONES AL PERSONAL DE CARÁCTER TRANSITORIO		\$60,170,793.00					\$60,170,793.00
8.2.1.1.3 REMUNERACIONES ADICIONALES Y ESPECIALES		\$141,504,724.00					\$141,504,724.00
8.2.1.1.4 SEGURIDAD SOCIAL		\$75,854,487.00					\$75,854,487.00
8.2.1.1.5 OTRAS PRESTACIONES SOCIALES Y ECONOMICAS		\$156,651,560.00					\$156,651,560.00
8.2.1.2 MATERIALES Y SUMINISTROS		\$185,379,736.00					\$185,379,736.00
8.2.1.2.1 MATERIALES DE ADMINISTRACION, EMISION DE DOCUMENTOS Y ARTÍCULOS OFICIALES		\$16,930,046.00					\$16,930,046.00
8.2.1.2.2 ALIMENTOS Y UTENSILIOS		\$18,696,975.00					\$18,696,975.00
8.2.1.2.4 MATERIALES Y ARTÍCULOS DE CONSTRUCCION Y DE REPARACION		\$61,409,070.00					\$61,409,070.00
8.2.1.2.5 PRODUCTOS QUÍMICOS, FARMACEUTICOS Y DE LABORATORIO		\$6,711,644.00					\$6,711,644.00
8.2.1.2.6 COMBUSTIBLES, LUBRICANTES Y ADITIVOS		\$62,132,330.00					\$62,132,330.00
8.2.1.2.7 VESTUARIO, BLANCOS, PRENDAS DE PROTECCION Y ARTÍCULOS DEPORTIVOS		\$14,881,589.00					\$14,881,589.00
8.2.1.2.8 MATERIALES Y SUMINISTROS PARA SEGURIDAD		\$9,280.00					\$9,280.00
8.2.1.2.9 HERRAMIENTAS, REFACCIONES Y ACCESORIOS MENORES		\$4,608,802.00					\$4,608,802.00
8.2.1.3 SERVICIOS GENERALES		\$728,713,561.00					\$728,713,561.00
8.2.1.3.1 SERVICIOS BÁSICOS		\$230,468,922.00					\$230,468,922.00
8.2.1.3.2 SERVICIOS DE ARRENDAMIENTO		\$43,963,883.00					\$43,963,883.00
8.2.1.3.3 SERVICIOS PROFESIONALES, CIENTIFICOS, TECNICOS Y OTROS SERVICIOS		\$111,147,666.00					\$111,147,666.00
8.2.1.3.4 SERVICIOS FINANCIEROS, BANCARIOS Y COMERCIALES		\$12,929,022.00					\$12,929,022.00
8.2.1.3.5 SERVICIOS DE INSTALACION, REPARACION, MANTENIMIENTO Y CONSERVACION		\$243,969,339.00					\$243,969,339.00



**MUNICIPIO DE MERIDA YUCATAN**  
**BALANZA DE COMPROBACIÓN**  
**AL 31/03/2017**



Descripción	Saldo Inicial		Movimientos		Neto del Mes	Deudor	
	Deudor	Acreedor	Cargos	Abonos		Deudor	Acreedor
8.2.1.3.6 SERVICIOS DE COMUNICACIÓN SOCIAL Y PUBLICIDAD		\$50,026,028.00					\$50,026,028.00
8.2.1.3.7 SERVICIOS DE TRASLADO Y VIÁTICOS		\$4,986,706.00					\$4,986,706.00
8.2.1.3.8 SERVICIOS OFICIALES		\$29,223,478.00					\$29,223,478.00
8.2.1.3.9 OTROS SERVICIOS GENERALES		\$1,998,517.00					\$1,998,517.00
8.2.1.4 TRANSFERENCIAS, ASIGNACIONES, SUBSIDIOS Y OTRAS AYUDAS		\$434,584,101.00					\$434,584,101.00
8.2.1.4.1 TRANSFERENCIAS INTERNAS Y ASIGNACIONES AL SECTOR PÚBLICO		\$13,640,000.00					\$13,640,000.00
8.2.1.4.3 SUBSIDIOS Y SUBVENCIONES		\$103,282,095.00					\$103,282,095.00
8.2.1.4.4 AYUDAS SOCIALES		\$190,696,194.00					\$190,696,194.00
8.2.1.4.5 PENSIONES Y JUBILACIONES		\$123,365,812.00					\$123,365,812.00
8.2.1.4.8 DONATIVOS		\$3,600,000.00					\$3,600,000.00
8.2.1.5 BIENES MUEBLES, INMUEBLES E INTANGIBLES		\$78,719,702.00					\$78,719,702.00
8.2.1.5.1 MOBILIARIO Y EQUIPO DE ADMINISTRACION		\$15,044,835.00					\$15,044,835.00
8.2.1.5.2 MOBILIARIO Y EQUIPO EDUCACIONAL Y RECREATIVO		\$15,000.00					\$15,000.00
8.2.1.5.4 VEHICULOS Y EQUIPOS DE TRANSPORTE		\$21,119,866.00					\$21,119,866.00
8.2.1.5.6 MAQUINARIA, OTROS EQUIPOS Y HERRAMIENTAS		\$42,282,044.00					\$42,282,044.00
8.2.1.5.7 ACTIVOS BIOLÓGICOS		\$257,957.00					\$257,957.00
8.2.1.6 INVERSIÓN PÚBLICA		\$648,905,137.00					\$648,905,137.00
8.2.1.6.1 OBRA PÚBLICA EN BIENES DE DOMINIO PÚBLICO		\$648,905,137.00					\$648,905,137.00
8.2.1.7 INVERSIONES FINANCIERAS Y OTRAS PROVISIONES		\$72,383,673.00					\$72,383,673.00
8.2.1.7.5 INVERSIONES EN FIDEICOMISOS, MANDATOS Y OTROS ANÁLOGOS		\$35,692,592.00					\$35,692,592.00
8.2.1.7.9 PROVISIONES PARA CONTINGENCIAS Y OTRAS EROGACIONES ESPECIALES		\$36,691,081.00					\$36,691,081.00
8.2.1.9 DEUDA PÚBLICA		\$21,346,251.00					\$21,346,251.00
8.2.1.9.1 AMORTIZACIÓN DE LA DEUDA PÚBLICA		\$10,756,632.00					\$10,756,632.00
8.2.1.9.2 INTERESES DE LA DEUDA PÚBLICA		\$9,716,819.00					\$9,716,819.00
8.2.1.9.3 COMISIONES DE LA DEUDA PÚBLICA		\$372,800.00					\$372,800.00
8.2.1.9.4 GASTOS DE LA DEUDA PÚBLICA		\$500,000.00					\$500,000.00
8.2.2 PRESUPUESTO DE EGRESOS POR EJERCER	\$2,086,183,780.80		\$203,806,243.13	\$480,967,194.45	-\$277,160,951.32	\$1,809,022,829.48	
8.2.2.1 SERVICIOS PERSONALES	\$46,158,819.94		\$28,516,061.41	\$29,489,963.67	-\$973,902.26	\$45,184,917.68	
8.2.2.1.1 REMUNERACIONES AL PERSONAL DE CARÁCTER PERMANENTE	-\$14,108,651.24		\$6,947,596.55	\$12,087,831.61	-\$5,140,235.06	-\$19,248,886.30	
8.2.2.1.2 REMUNERACIONES AL PERSONAL DE	-\$86,084.56		\$2,742,688.92	\$2,684,242.57	\$58,446.35	-\$27,638.21	



**MUNICIPIO DE MERIDA YUCATAN**  
**BALANZA DE COMPROBACIÓN**  
**AL 31/03/2017**



Descripción	Saldo Inicial		Movimientos		Neto del Mes	Deudor	Acreedor
	Deudor	Acreedor	Cargos	Abonos			
<b>CARÁCTER TRANSITORIO</b>							
8.2.2.1.3 REMUNERACIONES ADICIONALES Y ESPECIALES	\$47,505,378.60		\$2,162,318.20	\$14,791,745.39	-\$12,629,427.19	\$34,875,951.41	
8.2.2.1.4 SEGURIDAD SOCIAL	-\$5,813,262.87		\$3,242,062.38	-\$1,984,633.34	\$5,226,695.72	-\$586,567.15	
8.2.2.1.5 OTRAS PRESTACIONES SOCIALES Y ECONOMICAS	\$18,661,440.01		\$13,421,395.36	\$1,910,777.44	\$11,510,617.92	\$30,172,057.93	
8.2.2.2 MATERIALES Y SUMINISTROS	\$175,193,486.82		\$28,795,908.30	\$22,254,882.74	\$6,541,025.56	\$181,734,512.38	
8.2.2.2.1 MATERIALES DE ADMINISTRACION, EMISION DE DOCUMENTOS Y ARTICULOS OFICIALES	\$13,325,691.78		\$1,026,970.86	\$3,494,058.13	-\$2,467,087.27	\$10,858,604.51	
8.2.2.2.2 ALIMENTOS Y UTENSILIOS	\$16,172,193.89		\$691,194.20	\$2,388,397.04	-\$1,697,202.84	\$14,474,991.05	
8.2.2.2.4 MATERIALES Y ARTICULOS DE CONSTRUCCION Y DE REPARACION	\$59,644,095.30		\$25,022,303.00	\$5,427,557.21	\$19,594,745.79	\$79,238,841.09	
8.2.2.2.5 PRODUCTOS QUÍMICOS, FARMACEUTICOS Y DE LABORATORIO	\$6,914,000.54		\$688,301.00	\$2,025,643.57	-\$1,337,342.57	\$5,576,657.97	
8.2.2.2.6 COMBUSTIBLES, LUBRICANTES Y ADITIVOS	\$59,620,698.52		\$147,228.00	\$5,822,271.38	-\$5,675,043.38	\$53,945,655.14	
8.2.2.2.7 VESTUARIO, BLANCOS, PRENDAS DE PROTECCION Y ARTICULOS DEPORTIVOS	\$15,025,082.45		\$542,943.00	\$1,856,726.15	-\$1,313,783.15	\$13,711,299.30	
8.2.2.2.8 MATERIALES Y SUMINISTROS PARA SEGURIDAD	\$1,086.00					\$1,086.00	
8.2.2.2.9 HERRAMIENTAS, REFACCIONES Y ACCESORIOS MENORES	\$4,490,638.34		\$676,968.24	\$1,240,229.26	-\$563,261.02	\$3,927,377.32	
8.2.2.3 SERVICIOS GENERALES	\$570,487,372.55		\$50,692,230.75	\$211,729,276.60	-\$161,037,045.85	\$409,450,326.70	
8.2.2.3.1 SERVICIOS BÁSICOS	\$193,453,396.19		\$704,345.77	\$20,663,050.44	-\$19,958,704.67	\$173,494,691.52	
8.2.2.3.2 SERVICIOS DE ARRENDAMIENTO	\$20,676,713.45		\$6,199,145.00	\$8,641,018.14	-\$2,441,873.14	\$18,234,840.31	
8.2.2.3.3 SERVICIOS PROFESIONALES, CIENTIFICOS, TECNICOS Y OTROS SERVICIOS	\$61,020,739.63		\$10,442,248.32	\$34,127,051.70	-\$23,684,803.38	\$37,335,936.25	
8.2.2.3.4 SERVICIOS FINANCIEROS, BANCARIOS Y COMERCIALES	\$9,455,560.33		\$182,755.00	\$6,641,929.24	-\$6,459,174.24	\$2,996,386.09	
8.2.2.3.5 SERVICIOS DE INSTALACION, REPARACION, MANTENIMIENTO Y CONSERVACION	\$214,863,667.14		\$27,295,349.66	\$124,061,460.14	-\$96,766,110.48	\$118,097,556.66	
8.2.2.3.6 SERVICIOS DE COMUNICACIÓN SOCIAL Y PUBLICIDAD	\$38,048,397.13		\$2,166,221.00	\$6,905,958.29	-\$4,739,737.29	\$33,308,659.84	
8.2.2.3.7 SERVICIOS DE TRASLADO Y VIÁTICOS	\$4,414,073.67		\$579,240.00	\$1,204,890.76	-\$825,650.76	\$3,788,422.91	
8.2.2.3.8 SERVICIOS OFICIALES	\$21,052,874.41		\$2,976,529.00	\$5,447,740.65	-\$2,471,211.65	\$18,581,662.76	
8.2.2.3.9 OTROS SERVICIOS GENERALES	\$7,501,950.60		\$146,397.00	\$4,036,177.24	-\$3,889,780.24	\$3,612,170.36	
8.2.2.4 TRANSFERENCIAS, ASIGNACIONES, SUBSIDIOS Y OTRAS AYUDAS	\$398,150,149.40		\$24,524,666.35	\$83,560,129.73	-\$59,035,463.38	\$339,114,686.02	
8.2.2.4.1 TRANSFERENCIAS INTERNAS Y ASIGNACIONES AL SECTOR PÚBLICO	\$11,383,264.45			\$1,383,360.34	-\$1,383,360.34	\$9,999,904.11	
8.2.2.4.3 SUBSIDIOS Y SUBVENCIONES	\$89,779,365.69		\$6,969,724.00	\$18,404,400.65	-\$11,434,676.65	\$78,344,689.04	



**MUNICIPIO DE MERIDA YUCATAN**  
**BALANZA DE COMPROBACIÓN**  
**AL 31/03/2017**



Código	Descripción	Saldo Inicial		Movimientos		Neto del Mes	Acceptor	
		Deudor	Acreedor	Cargos	Abonos		Deudor	Acreedor
8.2.2.4.4	AYUDAS SOCIALES	\$189,841,659.02		\$17,554,240.63	\$50,835,947.74	-\$33,281,707.11	\$156,559,951.91	
8.2.2.4.5	PENSIONES Y JUBILACIONES	\$103,402,586.24		\$701.72	\$12,523,147.00	-\$12,522,445.28	\$90,880,140.96	
8.2.2.4.8	DONATIVOS	\$3,743,274.00			\$413,274.00	-\$413,274.00	\$3,330,000.00	
8.2.2.5	BIENES MUEBLES, INMUEBLES E INTANGIBLES	\$84,362,109.98		\$23,195,988.00	\$57,197,498.91	-\$34,001,510.91	\$50,360,599.07	
8.2.2.5.1	MOBILIARIO Y EQUIPO DE ADMINISTRACION	\$14,367,854.48		\$1,163,625.00	\$2,428,440.11	-\$1,264,815.11	\$13,103,039.37	
8.2.2.5.2	MOBILIARIO Y EQUIPO EDUCACIONAL Y RECREATIVO	\$3,176,278.36		\$1,528,680.00	\$2,816,180.85	-\$1,287,500.85	\$1,888,777.51	
8.2.2.5.3	EQUIPO E INSTRUMENTAL MEDICO Y DE LABORATORIO	\$1,949.74					\$1,949.74	
8.2.2.5.4	VEHICULOS Y EQUIPOS DE TRANSPORTE	\$22,295,038.00		\$8,102,523.00	\$8,807,897.00	-\$705,374.00	\$21,589,664.00	
8.2.2.5.5	EQUIPO DE DEFENSA Y SEGURIDAD			\$5,452.00	\$5,452.00			
8.2.2.5.6	MAQUINARIA, OTROS EQUIPOS Y HERRAMIENTAS	\$42,877,232.40		\$12,237,750.00	\$42,488,728.95	-\$30,250,978.95	\$12,626,253.45	
8.2.2.5.7	ACTIVOS BIOLOGICOS	\$492,957.00					\$492,957.00	
8.2.2.5.8	BIENES INMUEBLES	\$1,000,000.00			\$500,000.00	-\$500,000.00	\$500,000.00	
8.2.2.5.9	ACTIVOS INTANGIBLES	\$150,800.00		\$157,958.00	\$150,800.00	\$7,158.00	\$157,958.00	
8.2.2.6	INVERSION PÚBLICA	\$776,945,073.68		\$47,623,556.06	\$72,967,808.24	-\$25,344,252.18	\$751,600,821.50	
8.2.2.6.1	OBRA PÚBLICA EN BIENES DE DOMINIO PUBLICO	\$776,945,073.02		\$47,623,250.16	\$72,967,808.24	-\$25,344,558.08	\$751,600,514.94	
8.2.2.6.2	OBRA PUBLICA EN BIENES PROPIOS	\$0.66		\$305.90		\$305.90	\$306.56	
8.2.2.7	INVERSIONES FINANCIERAS Y OTRAS PROVISIONES	\$34,423,005.85		\$421,925.23	\$3,748,517.00	-\$3,326,591.77	\$31,096,414.08	
8.2.2.7.5	INVERSIONES EN FIDEICOMISOS, MANDATOS Y OTROS ANÁLOGOS	-\$568,075.15		\$421,925.23		\$421,925.23	-\$146,149.92	
8.2.2.7.9	PROVISIONES PARA CONTINGENCIAS Y OTRAS EROGACIONES ESPECIALES	\$34,991,081.00			\$3,748,517.00	-\$3,748,517.00	\$31,242,564.00	
8.2.2.9	DEUDA PÚBLICA	\$463,762.58		\$35,907.03	\$19,117.56	\$16,789.47	\$480,552.05	
8.2.2.9.1	AMORTIZACIÓN DE LA DEUDA PÚBLICA			\$0.46		\$0.46	\$0.46	
8.2.2.9.2	INTERESES DE LA DEUDA PÚBLICA	\$0.80					\$0.80	
8.2.2.9.3	COMISIONES DE LA DEUDA PÚBLICA	\$1,500.00		\$30,922.04		\$30,922.04	\$32,422.04	
8.2.2.9.4	GASTOS DE LA DEUDA PÚBLICA	\$460,886.40			\$19,117.56	-\$19,117.56	\$441,768.84	
8.2.2.9.9	ADEUDOS DE EJERCICIOS FISCALES ANTERIORES (ADEFAS)	\$1,375.38		\$4,984.53		\$4,984.53	\$6,359.91	
8.2.3	MODIFICACIONES AL PRESUPUESTO DE EGRESOS APROBADO		\$748,973,605.00	\$177,094,308.00	\$177,094,308.00			\$748,973,605.00
8.2.3.1	SERVICIOS PERSONALES		\$2,036,783.00	\$7,463,290.00	\$7,463,290.00			\$2,036,783.00



MUNICIPIO DE MERIDA YUCATAN  
BALANZA DE COMPROBACIÓN  
AL 31/03/2017



Descripción	Saldo Inicial		Movimientos			Deudor	Acreedor
	Deudor	Acreedor	Cargos	Abonos	Neto del Mes		
8.2.3.1.1 REMUNERACIONES AL PERSONAL DE CARÁCTER PERMANENTE		-\$2,404,090.00	\$276,950.00	\$1,801,573.00	\$1,524,623.00		-\$879,467.00
8.2.3.1.2 REMUNERACIONES AL PERSONAL DE CARÁCTER TRANSITORIO		\$224,254.00	\$264,541.00	\$623,390.00	\$358,849.00		\$583,103.00
8.2.3.1.3 REMUNERACIONES ADICIONALES Y ESPECIALES		\$3,872,604.00	\$6,889,638.00	\$1,323,133.00	-\$5,566,505.00		-\$1,693,901.00
8.2.3.1.4 SEGURIDAD SOCIAL		\$132,792.00					\$132,792.00
8.2.3.1.5 OTRAS PRESTACIONES SOCIALES Y ECONOMICAS		\$211,223.00	\$32,161.00	\$3,715,194.00	\$3,683,033.00		\$3,894,256.00
8.2.3.2 MATERIALES Y SUMINISTROS		\$10,763,009.00	\$4,924,468.00	\$28,792,860.00	\$23,868,392.00		\$34,631,401.00
8.2.3.2.1 MATERIALES DE ADMINISTRACION, EMISION DE DOCUMENTOS Y ARTICULOS OFICIALES		-\$2,310,959.00	\$1,376,720.00	\$1,026,882.00	-\$349,838.00		-\$2,660,797.00
8.2.3.2.2 ALIMENTOS Y UTENSILIOS		\$1,098,677.00	\$284,376.00	\$691,056.00	\$406,680.00		\$1,505,357.00
8.2.3.2.4 MATERIALES Y ARTICULOS DE CONSTRUCCION Y DE REPARACION		\$3,556,951.00	\$1,849,789.00	\$25,022,303.00	\$23,172,514.00		\$26,729,465.00
8.2.3.2.5 PRODUCTOS QUÍMICOS, FARMACEUTICOS Y DE LABORATORIO		\$1,089,215.00	\$421,723.00	\$688,301.00	\$266,578.00		\$1,355,793.00
8.2.3.2.6 COMBUSTIBLES, LUBRICANTES Y ADITIVOS		\$341,449.00	\$127,636.00	\$147,228.00	\$19,592.00		\$361,041.00
8.2.3.2.7 VESTUARIO, BLANCOS, PRENDAS DE PROTECCION Y ARTICULOS DEPORTIVOS		\$5,967,392.00	\$336,931.00	\$542,406.00	\$205,475.00		\$6,172,867.00
8.2.3.2.8 MATERIALES Y SUMINISTROS PARA SEGURIDAD		-\$8,194.00					-\$8,194.00
8.2.3.2.9 HERRAMIENTAS, REFACCIONES Y ACCESORIOS MENORES		\$1,028,478.00	\$527,293.00	\$674,684.00	\$147,391.00		\$1,175,869.00
8.2.3.3 SERVICIOS GENERALES		\$64,806,133.00	\$39,014,870.00	\$46,409,659.00	\$7,394,789.00		\$72,200,922.00
8.2.3.3.1 SERVICIOS BÁSICOS		\$2,233,933.00	\$1,289,167.00	\$688,605.00	-\$600,562.00		\$1,633,371.00
8.2.3.3.2 SERVICIOS DE ARRENDAMIENTO		\$7,408,937.00	\$3,828,282.00	\$6,199,145.00	\$2,370,863.00		\$9,779,800.00
8.2.3.3.3 SERVICIOS PROFESIONALES, CIENTIFICOS, TECNICOS Y OTROS SERVICIOS		\$10,436,387.00	\$4,812,031.00	\$6,269,378.00	\$1,457,347.00		\$11,893,734.00
8.2.3.3.4 SERVICIOS FINANCIEROS, BANCARIOS Y COMERCIALES		\$543,127.00	\$222,843.00	\$182,755.00	-\$40,088.00		\$503,039.00
8.2.3.3.5 SERVICIOS DE INSTALACION, REPARACION, MANTENIMIENTO Y CONSERVACION		\$35,148,800.00	\$20,725,077.00	\$27,203,015.00	\$6,477,938.00		\$41,626,738.00
8.2.3.3.6 SERVICIOS DE COMUNICACIÓN SOCIAL Y PUBLICIDAD		-\$3,791,422.00	\$1,637,285.00	\$2,166,221.00	\$528,936.00		-\$3,262,486.00
8.2.3.3.7 SERVICIOS DE TRASLADO Y VIÁTICOS		-\$244,467.00	\$448,931.00	\$577,614.00	\$128,683.00		-\$115,784.00
8.2.3.3.8 SERVICIOS OFICIALES		\$4,125,570.00	\$2,190,399.00	\$2,976,529.00	\$786,130.00		\$4,911,700.00
8.2.3.3.9 OTROS SERVICIOS GENERALES		\$8,945,268.00	\$3,860,855.00	\$146,397.00	-\$3,714,458.00		\$5,230,810.00
8.2.3.4 TRANSFERENCIAS, ASIGNACIONES, SUBSIDIOS Y OTRAS AYUDAS		\$81,524,941.00	\$20,634,232.00	\$23,842,033.00	\$3,207,801.00		\$84,732,742.00



**MUNICIPIO DE MERIDA YUCATAN**  
**BALANZA DE COMPROBACIÓN**  
**AL 31/03/2017**



Descripción	Saldo Inicial		Movimientos		Neto del Mes	Deudor	
	Deudor	Acreedor	Cargos	Abonos		Deudor	Acreedor
8.2.3.4.3 SUBSIDIOS Y SUBVENCIONES		\$3,542,554.00	\$8,929,393.00	\$6,969,724.00	-\$1,959,669.00		\$1,582,885.00
8.2.3.4.4 AYUDAS SOCIALES		\$77,242,387.00	\$11,638,565.00	\$16,872,309.00	\$5,233,744.00		\$82,476,131.00
8.2.3.4.5 PENSIONES Y JUBILACIONES		-\$100,000.00					-\$100,000.00
8.2.3.4.8 DONATIVOS		\$840,000.00	\$66,274.00		-\$66,274.00		\$773,726.00
8.2.3.5 BIENES MUEBLES, INMUEBLES E INTANGIBLES		\$18,311,361.00	\$47,971,930.00	\$23,195,988.00	-\$24,775,942.00		-\$6,464,581.00
8.2.3.5.1 MOBILIARIO Y EQUIPO DE ADMINISTRACION		\$1,984,398.00	\$1,921,159.00	\$1,163,625.00	-\$757,534.00		\$1,226,864.00
8.2.3.5.2 MOBILIARIO Y EQUIPO EDUCACIONAL Y RECREATIVO		\$3,229,856.00	\$1,132,018.00	\$1,528,680.00	\$396,662.00		\$3,626,518.00
8.2.3.5.3 EQUIPO E INSTRUMENTAL MEDICO Y DE LABORATORIO		\$47,947.00					\$47,947.00
8.2.3.5.4 VEHICULOS Y EQUIPOS DE TRANSPORTE		\$1,692,624.00	\$8,813,349.00	\$8,102,523.00	-\$710,826.00		\$981,798.00
8.2.3.5.5 EQUIPO DE DEFENSA Y SEGURIDAD				\$5,452.00	\$5,452.00		\$5,452.00
8.2.3.5.6 MAQUINARIA, OTROS EQUIPOS Y HERRAMIENTAS		\$9,970,736.00	\$35,954,604.00	\$12,237,750.00	-\$23,716,854.00		-\$13,746,118.00
8.2.3.5.7 ACTIVOS BIOLÓGICOS		\$235,000.00					\$235,000.00
8.2.3.5.8 BIENES INMUEBLES		\$1,000,000.00					\$1,000,000.00
8.2.3.5.9 ACTIVOS INTANGIBLES		\$150,800.00	\$150,800.00	\$157,958.00	\$7,158.00		\$157,958.00
8.2.3.6 INVERSION PÚBLICA		\$542,516,231.00	\$53,337,001.00	\$47,390,478.00	-\$5,946,523.00		\$536,569,708.00
8.2.3.6.1 OBRA PÚBLICA EN BIENES DE DOMINIO PÚBLICO		\$538,652,268.00	\$53,337,001.00	\$47,390,478.00	-\$5,946,523.00		\$532,705,745.00
8.2.3.6.2 OBRA PÚBLICA EN BIENES PROPIOS		\$3,863,963.00					\$3,863,963.00
8.2.3.7 INVERSIONES FINANCIERAS Y OTRAS PROVISIONES		-\$1,169,100.00	\$3,748,517.00		-\$3,748,517.00		-\$4,917,617.00
8.2.3.7.5 INVERSIONES EN FIDEICOMISOS, MANDATOS Y OTROS ANÁLOGOS		\$30,900.00					\$30,900.00
8.2.3.7.9 PROVISIONES PARA CONTINGENCIAS Y OTRAS EROGACIONES ESPECIALES		-\$1,200,000.00	\$3,748,517.00		-\$3,748,517.00		-\$4,948,517.00
8.2.3.9 DEUDA PÚBLICA		\$30,184,247.00					\$30,184,247.00
8.2.3.9.2 INTERESES DE LA DEUDA PÚBLICA		\$94,478.00					\$94,478.00
8.2.3.9.3 COMISIONES DE LA DEUDA PÚBLICA		\$1,500.00					\$1,500.00
8.2.3.9.4 GASTOS DE LA DEUDA PÚBLICA		-\$1,500.00					-\$1,500.00
8.2.3.9.9 ADEUDOS DE EJERCICIOS FISCALES ANTERIORES (ADEFAS)		\$30,089,769.00					\$30,089,769.00
8.2.4 PRESUPUESTO DE EGRESOS COMPROMETIDO	\$1,466,072,115.92		\$313,269,420.36	\$306,002,588.10	\$7,266,832.26	\$1,473,338,948.18	



**MUNICIPIO DE MERIDA YUCATAN****BALANZA DE COMPROBACIÓN  
AL 31/03/2017**

Descripción	Saldo Inicial		Movimientos			Deudor	Acreedor
	Deudor	Acreedor	Cargos	Abonos	Neto del Mes		
8.2.4.1 SERVICIOS PERSONALES	\$820,710,354.04		\$31,046,543.60	\$117,694,035.92	-\$86,647,492.32	\$734,062,861.72	
8.2.4.1.1 REMUNERACIONES AL PERSONAL DE CARÁCTER PERMANENTE	\$510,937,299.75		\$19,352,536.45	\$62,769,740.20	-\$43,417,203.75	\$467,520,096.00	
8.2.4.1.2 REMUNERACIONES AL PERSONAL DE CARÁCTER TRANSITORIO	\$50,652,968.97		\$2,700,265.91	\$7,572,747.52	-\$4,872,481.61	\$45,780,487.36	
8.2.4.1.3 REMUNERACIONES ADICIONALES Y ESPECIALES	\$74,879,831.10		\$9,021,470.13	\$15,851,622.61	-\$6,830,152.48	\$68,049,678.62	
8.2.4.1.4 SEGURIDAD SOCIAL	\$69,504,230.51		-\$1,984,633.34	\$9,828,728.17	-\$11,813,361.51	\$57,690,869.00	
8.2.4.1.5 OTRAS PRESTACIONES SOCIALES Y ECONOMICAS	\$114,736,023.71		\$1,956,904.45	\$21,671,197.42	-\$19,714,292.97	\$95,021,730.74	
8.2.4.2 MATERIALES Y SUMINISTROS	\$3,663,441.97		\$17,330,951.74	\$15,223,097.13	\$2,107,854.61	\$5,771,296.58	
8.2.4.2.1 MATERIALES DE ADMINISTRACION, EMISION DE DOCUMENTOS Y ARTÍCULOS OFICIALES	\$430,767.04		\$2,117,338.13	\$1,368,541.62	\$748,796.51	\$1,179,563.55	
8.2.4.2.2 ALIMENTOS Y UTENSILIOS	\$1,013,316.90		\$2,104,021.04	\$2,046,492.08	\$57,528.96	\$1,070,845.86	
8.2.4.2.4 MATERIALES Y ARTÍCULOS DE CONSTRUCCION Y DE REPARACION	\$984,279.71		\$3,577,768.21	\$3,364,244.56	\$213,523.65	\$1,197,803.36	
8.2.4.2.5 PRODUCTOS QUÍMICOS, FARMACEUTICOS Y DE LABORATORIO	\$349,535.12		\$1,603,920.57	\$964,521.77	\$639,398.80	\$988,933.92	
8.2.4.2.6 COMBUSTIBLES, LUBRICANTES Y ADITIVOS	\$43,626.98		\$5,694,635.38	\$5,723,858.06	-\$29,222.68	\$14,404.30	
8.2.4.2.7 VESTUARIO, BLANCOS, PRENDAS DE PROTECCION Y ARTÍCULOS DEPORTIVOS	\$616,787.71		\$1,520,332.15	\$1,096,628.77	\$423,703.38	\$1,040,491.09	
8.2.4.2.9 HERRAMIENTAS, REFACCIONES Y ACCESORIOS MENORES	\$225,128.51		\$712,936.26	\$658,810.27	\$54,125.99	\$279,254.50	
8.2.4.3 SERVICIOS GENERALES	\$119,962,468.61		\$173,085,603.49	\$79,721,186.80	\$93,364,416.69	\$213,326,885.30	
8.2.4.3.1 SERVICIOS BÁSICOS	\$257,185.12		\$19,389,636.19	\$19,309,717.62	\$79,918.57	\$337,103.69	
8.2.4.3.2 SERVICIOS DE ARRENDAMIENTO	\$21,402,413.46		\$4,812,736.14	\$8,812,651.40	-\$3,999,915.26	\$17,402,498.20	
8.2.4.3.3 SERVICIOS PROFESIONALES, CIENTIFICOS, TECNICOS Y OTROS SERVICIOS	\$42,205,180.99		\$29,661,918.28	\$15,977,163.66	\$13,684,754.62	\$55,889,935.61	
8.2.4.3.4 SERVICIOS FINANCIEROS, BANCARIOS Y COMERCIALES	\$1,556,747.35		\$6,419,086.24	\$475,404.38	\$5,943,681.86	\$7,500,429.21	
8.2.4.3.5 SERVICIOS DE INSTALACION, REPARACION, MANTENIMIENTO Y CONSERVACION	\$50,238,553.50		\$103,343,303.70	\$25,632,120.76	\$77,711,182.94	\$127,949,736.44	
8.2.4.3.6 SERVICIOS DE COMUNICACIÓN SOCIAL Y PUBLICIDAD	\$58,776.93		\$5,268,673.29	\$5,254,808.72	\$13,864.57	\$72,641.50	
8.2.4.3.7 SERVICIOS DE TRASLADO Y VIÁTICOS	\$220,764.00		\$757,585.76	\$214,770.35	\$542,815.41	\$763,579.41	
8.2.4.3.8 SERVICIOS OFICIALES	\$1,348,755.26		\$3,257,341.65	\$3,685,929.27	-\$428,587.62	\$920,167.64	
8.2.4.3.9 OTROS SERVICIOS GENERALES	\$2,674,092.00		\$175,322.24	\$358,620.64	-\$183,298.40	\$2,490,793.60	
8.2.4.4 TRANSFERENCIAS, ASIGNACIONES, SUBSIDIOS Y OTRAS AYUDAS	\$59,743,755.00		\$62,926,599.45	\$43,043,840.38	\$19,882,759.07	\$79,626,514.07	
8.2.4.4.1 TRANSFERENCIAS INTERNAS Y ASIGNACIONES AL SECTOR PÚBLICO			\$1,383,360.34	\$873,360.34	\$510,000.00	\$510,000.00	
8.2.4.4.3 SUBSIDIOS Y SUBVENCIONES	\$3,661,845.83		\$9,475,007.65	\$9,475,007.65		\$3,661,845.83	



MUNICIPIO DE MERIDA YUCATAN

BALANZA DE COMPROBACIÓN

AL 31/03/2017



Descripción	Saldo Inicial		Movimientos		Neto del Mes	Deudor	Acreedor
	Deudor	Acreedor	Cargos	Abonos			
8.2.4.4.4 AYUDAS SOCIALES	\$56,081,909.17		\$39,197,382.74	\$22,296,839.84	\$16,900,542.90	\$72,982,452.07	
8.2.4.4.5 PENSIONES Y JUBILACIONES			\$12,523,848.72	\$10,051,632.55	\$2,472,216.17	\$2,472,216.17	
8.2.4.4.8 DONATIVOS			\$347,000.00	\$347,000.00			
8.2.4.5 BIENES MUEBLES, INMUEBLES E INTANGIBLES	\$1,102,079.45		\$9,225,568.91	\$3,964,823.75	\$5,260,745.16	\$6,362,824.61	
8.2.4.5.1 MOBILIARIO Y EQUIPO DE ADMINISTRACION	\$576,329.76		\$507,281.11	\$1,005,591.87	-\$498,310.76	\$78,019.00	
8.2.4.5.2 MOBILIARIO Y EQUIPO EDUCACIONAL Y RECREATIVO	\$20,798.01		\$1,684,162.85	\$1,651,959.94	\$32,202.91	\$53,000.92	
8.2.4.5.3 EQUIPO E INSTRUMENTAL MEDICO Y DE LABORATORIO	\$45,997.26			\$45,997.26	-\$45,997.26		
8.2.4.5.4 VEHICULOS Y EQUIPOS DE TRANSPORTE	\$5,452.00		-\$5,452.00		-\$5,452.00		
8.2.4.5.5 EQUIPO DE DEFENSA Y SEGURIDAD			\$5,452.00	\$5,452.00			
8.2.4.5.6 MAQUINARIA, OTROS EQUIPOS Y HERRAMIENTAS	\$453,502.42		\$6,534,124.95	\$755,822.68	\$5,778,302.27	\$6,231,804.69	
8.2.4.5.8 BIENES INMUEBLES			\$500,000.00	\$500,000.00			
8.2.4.6 INVERSION PÚBLICA	\$409,984,247.91		\$19,630,807.26	\$39,680,538.19	-\$20,049,730.93	\$389,934,516.98	
8.2.4.6.1 OBRA PÚBLICA EN BIENES DE DOMINIO PUBLICO	\$406,984,471.28		\$19,630,807.26	\$39,680,232.29	-\$20,049,425.03	\$386,935,046.25	
8.2.4.6.2 OBRA PUBLICA EN BIENES PROPIOS	\$2,999,776.63			\$305.90	-\$305.90	\$2,999,470.73	
8.2.4.7 INVERSIONES FINANCIERAS Y OTRAS PROVISIONES	\$31,355,851.10		\$4,228.35	\$3,485,184.91	-\$3,480,956.56	\$27,874,894.54	
8.2.4.7.5 INVERSIONES EN FIDEICOMISOS, MANDATOS Y OTROS ANÁLOGOS	\$30,855,851.10		\$4,228.35	\$3,485,184.91	-\$3,480,956.56	\$27,374,894.54	
8.2.4.7.9 PROVISIONES PARA CONTINGENCIAS Y OTRAS EROGACIONES ESPECIALES	\$500,000.00					\$500,000.00	
8.2.4.9 DEUDA PÚBLICA	\$19,549,917.84		\$19,117.56	\$3,189,881.02	-\$3,170,763.46	\$16,379,154.38	
8.2.4.9.1 AMORTIZACIÓN DE LA DEUDA PÚBLICA	\$8,963,860.92			\$896,386.00	-\$896,386.00	\$8,067,474.92	
8.2.4.9.2 INTERESES DE LA DEUDA PÚBLICA	\$7,969,876.03			\$913,871.41	-\$913,871.41	\$7,056,004.62	
8.2.4.9.3 COMISIONES DE LA DEUDA PÚBLICA	\$372,495.82			\$31,066.00	-\$31,066.00	\$341,429.82	
8.2.4.9.4 GASTOS DE LA DEUDA PÚBLICA			\$19,117.56	\$19,117.56			
8.2.4.9.9 ADEUDOS DE EJERCICIOS FISCALES ANTERIORES (ADEFAS)	\$2,243,685.07			\$1,329,440.05	-\$1,329,440.05	\$914,245.02	
8.2.5 PRESUPUESTO DE EGRESOS DEVENGADO	\$65,835,984.77		\$279,616,567.66	\$271,763,830.69	\$7,852,736.97	\$73,688,721.74	
8.2.5.1 SERVICIOS PERSONALES	\$22,091,419.24		\$96,949,100.84	\$93,006,116.75	\$3,942,984.09	\$26,034,403.33	
8.2.5.1.1 REMUNERACIONES AL PERSONAL DE CARÁCTER PERMANENTE			\$57,887,512.47	\$57,849,462.47	\$38,050.00	\$38,050.00	
8.2.5.1.2 REMUNERACIONES AL PERSONAL DE CARÁCTER TRANSITORIO	\$390,249.20		\$5,471,699.51	\$5,828,661.21	-\$356,961.70	\$33,287.50	

**MUNICIPIO DE MERIDA YUCATAN****BALANZA DE COMPROBACIÓN  
AL 31/03/2017**

Descripción	Saldo Inicial		Movimientos		Neto del Mes	Acceptor	
	Deudor	Acreedor	Cargos	Abonos		Deudor	Acreedor
8.2.5.1.3 REMUNERACIONES ADICIONALES Y ESPECIALES	\$10,886,366.42		\$15,029,521.33	\$9,541,119.74	\$5,488,401.59	\$16,374,768.01	
8.2.5.1.4 SEGURIDAD SOCIAL	\$8,996,226.13		\$6,586,665.79	\$8,521,531.40	-\$1,934,865.61	\$7,061,360.52	
8.2.5.1.5 OTRAS PRESTACIONES SOCIALES Y ECONOMICAS	\$1,818,577.49		\$11,973,701.74	\$11,265,341.93	\$708,359.81	\$2,526,937.30	
8.2.5.2 MATERIALES Y SUMINISTROS	\$7,713,246.93		\$15,220,048.83	\$18,767,631.69	-\$3,547,582.86	\$4,165,664.07	
8.2.5.2.1 MATERIALES DE ADMINISTRACION, EMISION DE DOCUMENTOS Y ARTÍCULOS OFICIALES	\$532,300.13		\$1,368,452.76	\$1,434,980.57	-\$66,527.81	\$465,772.32	
8.2.5.2.2 ALIMENTOS Y UTENSILIOS	\$1,378,946.67		\$2,046,353.88	\$2,894,880.56	-\$848,528.68	\$530,419.99	
8.2.5.2.4 MATERIALES Y ARTÍCULOS DE CONSTRUCCION Y DE REPARACION	\$2,359,658.10		\$3,364,244.56	\$4,115,946.31	-\$751,701.75	\$1,607,956.35	
8.2.5.2.5 PRODUCTOS QUÍMICOS, FARMACEUTICOS Y DE LABORATORIO	\$351,487.26		\$964,521.77	\$958,561.60	\$5,960.17	\$357,447.43	
8.2.5.2.6 COMBUSTIBLES, LUBRICANTES Y ADITIVOS	\$2,130,239.42		\$5,723,858.06	\$7,746,228.89	-\$2,022,370.83	\$107,868.59	
8.2.5.2.7 VESTUARIO, BLANCOS, PRENDAS DE PROTECCION Y ARTÍCULOS DEPORTIVOS	\$187,212.56		\$1,096,091.77	\$413,857.52	\$682,234.25	\$869,446.81	
8.2.5.2.9 HERRAMIENTAS, REFACCIONES Y ACCESORIOS MENORES	\$773,402.79		\$656,526.03	\$1,203,176.24	-\$546,650.21	\$226,752.58	
8.2.5.3 SERVICIOS GENERALES	\$18,649,635.65		\$75,455,991.67	\$75,073,515.52	\$382,476.15	\$19,032,111.80	
8.2.5.3.1 SERVICIOS BÁSICOS	\$548,453.48		\$19,309,727.47	\$19,414,239.80	-\$104,512.33	\$443,941.15	
8.2.5.3.2 SERVICIOS DE ARRENDAMIENTO	\$5,398,590.78		\$8,812,651.40	\$11,836,490.78	-\$3,023,839.38	\$2,374,751.40	
8.2.5.3.3 SERVICIOS PROFESIONALES, CIENTIFICOS, TECNICOS Y OTROS SERVICIOS	\$2,001,109.42		\$11,804,293.34	\$10,262,082.89	\$1,542,210.45	\$3,543,319.87	
8.2.5.3.4 SERVICIOS FINANCIEROS, BANCARIOS Y COMERCIALES	\$465,278.92		\$475,404.38	\$885,897.40	-\$410,493.02	\$54,785.90	
8.2.5.3.5 SERVICIOS DE INSTALACION, REPARACION, MANTENIMIENTO Y CONSERVACION	\$5,405,661.19		\$25,539,786.10	\$20,388,302.29	\$5,151,483.81	\$10,557,145.00	
8.2.5.3.6 SERVICIOS DE COMUNICACIÓN SOCIAL Y PUBLICIDAD	\$3,208,293.05		\$5,254,808.72	\$7,193,206.61	-\$1,938,397.89	\$1,269,895.16	
8.2.5.3.7 SERVICIOS DE TRASLADO Y VIÁTICOS	\$1,114.00		\$214,770.35	\$167,808.45	\$46,961.90	\$48,075.90	
8.2.5.3.8 SERVICIOS OFICIALES	\$1,621,134.81		\$3,685,929.27	\$4,596,839.90	-\$910,910.63	\$710,224.18	
8.2.5.3.9 OTROS SERVICIOS GENERALES			\$358,620.64	\$328,647.40	\$29,973.24	\$29,973.24	
8.2.5.4 TRANSFERENCIAS, ASIGNACIONES, SUBSIDIOS Y OTRAS AYUDAS	\$7,539,058.93		\$42,361,908.75	\$42,201,295.89	\$160,612.86	\$7,699,671.79	
8.2.5.4.1 TRANSFERENCIAS INTERNAS Y ASIGNACIONES AL SECTOR PÚBLICO			\$873,360.34	\$873,360.34			
8.2.5.4.3 SUBSIDIOS Y SUBVENCIONES	\$1,025,201.42		\$9,475,007.65	\$10,500,209.07	-\$1,025,201.42		
8.2.5.4.4 AYUDAS SOCIALES	\$4,147,342.10		\$21,614,908.21	\$20,865,992.02	\$748,916.19	\$4,896,258.29	
8.2.5.4.5 PENSIONES Y JUBILACIONES	\$2,043,515.41		\$10,051,632.55	\$9,291,734.46	\$759,898.09	\$2,803,413.50	



MUNICIPIO DE MERIDA YUCATAN  
BALANZA DE COMPROBACIÓN  
AL 31/03/2017



Descripción	Saldo Inicial		Movimientos		Neto del Mes	Deudor	Acreedor
	Deudor	Acreedor	Cargos	Abonos			
8.2.5.4.8 DONATIVOS	\$323,000.00		\$347,000.00	\$670,000.00	-\$323,000.00		
8.2.5.5 BIENES MUEBLES, INMUEBLES E INTANGIBLES	\$5,032,431.13		\$3,964,823.75	\$6,972,980.33	-\$3,008,156.58	\$2,024,274.55	
8.2.5.5.1 MOBILIARIO Y EQUIPO DE ADMINISTRACION	\$1,484,154.85		\$1,005,591.87	\$1,992,270.87	-\$986,679.00	\$497,475.85	
8.2.5.5.2 MOBILIARIO Y EQUIPO EDUCACIONAL Y RECREATIVO	\$42,720.80		\$1,651,959.94	\$402,629.73	\$1,249,330.21	\$1,292,051.01	
8.2.5.5.3 EQUIPO E INSTRUMENTAL MEDICO Y DE LABORATORIO			\$45,997.26	\$45,997.26			
8.2.5.5.5 EQUIPO DE DEFENSA Y SEGURIDAD			\$5,452.00	\$5,452.00			
8.2.5.5.6 MAQUINARIA, OTROS EQUIPOS Y HERRAMIENTAS	\$3,505,555.48		\$755,822.68	\$4,026,630.47	-\$3,270,807.79	\$234,747.69	
8.2.5.5.8 BIENES INMUEBLES			\$500,000.00	\$500,000.00			
8.2.5.6 INVERSION PÚBLICA	\$1,974,847.32		\$39,447,460.15	\$29,752,097.14	\$9,695,363.01	\$11,670,210.33	
8.2.5.6.1 OBRA PÚBLICA EN BIENES DE DOMINIO PUBLICO	\$1,110,661.61		\$39,447,460.15	\$28,887,911.43	\$10,559,548.72	\$11,670,210.33	
8.2.5.6.2 OBRA PUBLICA EN BIENES PROPIOS	\$864,185.71			\$864,185.71	-\$864,185.71		
8.2.5.7 INVERSIONES FINANCIERAS Y OTRAS PROVISIONES	\$2,835,345.57		\$3,063,259.68	\$2,836,219.38	\$227,040.30	\$3,062,385.87	
8.2.5.7.5 INVERSIONES EN FIDEICOMISOS, MANDATOS Y OTROS ANÁLOGOS	\$2,835,345.57		\$3,063,259.68	\$2,836,219.38	\$227,040.30	\$3,062,385.87	
8.2.5.9 DEUDA PÚBLICA			\$3,153,973.99	\$3,153,973.99			
8.2.5.9.1 AMORTIZACIÓN DE LA DEUDA PÚBLICA			\$896,385.54	\$896,385.54			
8.2.5.9.2 INTERESES DE LA DEUDA PÚBLICA			\$913,871.41	\$913,871.41			
8.2.5.9.3 COMISIONES DE LA DEUDA PÚBLICA			\$143.96	\$143.96			
8.2.5.9.4 GASTOS DE LA DEUDA PÚBLICA			\$19,117.56	\$19,117.56			
8.2.5.9.9 ADEUDOS DE EJERCICIOS FISCALES ANTERIORES (ADEFAS)			\$1,324,455.52	\$1,324,455.52			
8.2.6 PRESUPUESTO DE EGRESOS EJERCIDO	\$16,204.26		\$262,693,211.47	\$262,595,826.61	\$97,384.86	\$113,589.12	
8.2.6.1 SERVICIOS PERSONALES	\$7,536.86		\$84,294,083.15	\$84,237,020.01	\$57,083.14	\$64,600.00	
8.2.6.1.1 REMUNERACIONES AL PERSONAL DE CARÁCTER PERMANENTE			\$50,571,603.45	\$50,571,603.45			
8.2.6.1.2 REMUNERACIONES AL PERSONAL DE CARÁCTER TRANSITORIO			\$5,566,347.78	\$5,501,747.78	\$64,600.00	\$64,600.00	
8.2.6.1.3 REMUNERACIONES ADICIONALES Y ESPECIALES			\$8,438,840.92	\$8,438,840.92			
8.2.6.1.4 SEGURIDAD SOCIAL			\$8,521,531.40	\$8,521,531.40			
8.2.6.1.5 OTRAS PRESTACIONES SOCIALES Y ECONOMICAS	\$7,536.86		\$11,195,759.60	\$11,203,296.46	-\$7,536.86		



**MUNICIPIO DE MERIDA YUCATAN**  
**BALANZA DE COMPROBACIÓN**  
**AL 31/03/2017**



Descripción	Saldo Inicial		Movimientos		Neto del Mes	Deudor	Acreedor
	Deudor	Acreedor	Cargos	Abonos			
8.2.6.2 MATERIALES Y SUMINISTROS	\$1,467.40		\$18,767,094.69	\$18,768,562.09	-\$1,467.40		
8.2.6.2.1 MATERIALES DE ADMINISTRACION, EMISION DE DOCUMENTOS Y ARTICULOS OFICIALES	\$1,467.40		\$1,434,980.57	\$1,436,447.97	-\$1,467.40		
8.2.6.2.2 ALIMENTOS Y UTENSILIOS			\$2,894,880.56	\$2,894,880.56			
8.2.6.2.4 MATERIALES Y ARTICULOS DE CONSTRUCCION Y DE REPARACION			\$4,115,946.31	\$4,115,946.31			
8.2.6.2.5 PRODUCTOS QUÍMICOS, FARMACEUTICOS Y DE LABORATORIO			\$958,561.60	\$958,561.60			
8.2.6.2.6 COMBUSTIBLES, LUBRICANTES Y ADITIVOS			\$7,746,228.89	\$7,746,228.89			
8.2.6.2.7 VESTUARIO, BLANCOS, PRENDAS DE PROTECCION Y ARTICULOS DEPORTIVOS			\$413,320.52	\$413,320.52			
8.2.6.2.9 HERRAMIENTAS, REFACCIONES Y ACCESORIOS MENORES			\$1,203,176.24	\$1,203,176.24			
8.2.6.3 SERVICIOS GENERALES			\$74,719,695.25	\$74,707,805.25	\$11,890.00	\$11,890.00	
8.2.6.3.1 SERVICIOS BÁSICOS			\$19,414,237.67	\$19,414,237.67			
8.2.6.3.2 SERVICIOS DE ARRENDAMIENTO			\$11,836,490.78	\$11,836,490.78			
8.2.6.3.3 SERVICIOS PROFESIONALES, CIENTIFICOS, TECNICOS Y OTROS SERVICIOS			\$9,915,185.31	\$9,903,295.31	\$11,890.00	\$11,890.00	
8.2.6.3.4 SERVICIOS FINANCIEROS, BANCARIOS Y COMERCIALES			\$885,897.40	\$885,897.40			
8.2.6.3.5 SERVICIOS DE INSTALACION, REPARACION, MANTENIMIENTO Y CONSERVACION			\$20,381,381.73	\$20,381,381.73			
8.2.6.3.6 SERVICIOS DE COMUNICACIÓN SOCIAL Y PUBLICIDAD			\$7,193,206.61	\$7,193,206.61			
8.2.6.3.7 SERVICIOS DE TRASLADO Y VIÁTICOS			\$167,808.45	\$167,808.45			
8.2.6.3.8 SERVICIOS OFICIALES			\$4,596,839.90	\$4,596,839.90			
8.2.6.3.9 OTROS SERVICIOS GENERALES			\$328,647.40	\$328,647.40			
8.2.6.4 TRANSFERENCIAS, ASIGNACIONES, SUBSIDIOS Y OTRAS AYUDAS	\$7,200.00		\$42,201,295.89	\$42,208,495.89	-\$7,200.00		
8.2.6.4.1 TRANSFERENCIAS INTERNAS Y ASIGNACIONES AL SECTOR PÚBLICO			\$873,360.34	\$873,360.34			
8.2.6.4.3 SUBSIDIOS Y SUBVENCIONES			\$10,500,209.07	\$10,500,209.07			
8.2.6.4.4 AYUDAS SOCIALES	\$2,200.00		\$20,865,992.02	\$20,868,192.02	-\$2,200.00		
8.2.6.4.5 PENSIONES Y JUBILACIONES			\$9,291,734.46	\$9,291,734.46			
8.2.6.4.8 DONATIVOS	\$5,000.00		\$670,000.00	\$675,000.00	-\$5,000.00		
8.2.6.5 BIENES MUEBLES, INMUEBLES E INTANGIBLES			\$6,972,980.33	\$6,935,881.21	\$37,099.12	\$37,099.12	



**MUNICIPIO DE MERIDA YUCATAN**  
**BALANZA DE COMPROBACIÓN**  
**AL 31/03/2017**



Descripción	Saldo Inicial		Movimientos		Neto del Mes	Deudor	Acreedor
	Deudor	Acreedor	Cargos	Abonos			
8.2.6.5.1 MOBILIARIO Y EQUIPO DE ADMINISTRACION			\$1,992,270.87	\$1,992,270.87			
8.2.6.5.2 MOBILIARIO Y EQUIPO EDUCACIONAL Y RECREATIVO			\$402,629.73	\$402,629.73			
8.2.6.5.3 EQUIPO E INSTRUMENTAL MEDICO Y DE LABORATORIO			\$45,997.26	\$45,997.26			
8.2.6.5.5 EQUIPO DE DEFENSA Y SEGURIDAD			\$5,452.00	\$5,452.00			
8.2.6.5.6 MAQUINARIA, OTROS EQUIPOS Y HERRAMIENTAS			\$4,026,630.47	\$3,989,531.35	\$37,099.12	\$37,099.12	
8.2.6.5.8 BIENES INMUEBLES			\$500,000.00	\$500,000.00			
8.2.6.6 INVERSION PÚBLICA			\$29,752,097.14	\$29,752,097.14			
8.2.6.6.1 OBRA PÚBLICA EN BIENES DE DOMINIO PUBLICO			\$28,887,911.43	\$28,887,911.43			
8.2.6.6.2 OBRA PUBLICA EN BIENES PROPIOS			\$864,185.71	\$864,185.71			
8.2.6.7 INVERSIONES FINANCIERAS Y OTRAS PROVISIONES			\$2,831,991.03	\$2,831,991.03			
8.2.6.7.5 INVERSIONES EN FIDEICOMISOS, MANDATOS Y OTROS ANÁLOGOS			\$2,831,991.03	\$2,831,991.03			
8.2.6.9 DEUDA PÚBLICA			\$3,153,973.99	\$3,153,973.99			
8.2.6.9.1 AMORTIZACIÓN DE LA DEUDA PÚBLICA			\$896,385.54	\$896,385.54			
8.2.6.9.2 INTERESES DE LA DEUDA PÚBLICA			\$913,871.41	\$913,871.41			
8.2.6.9.3 COMISIONES DE LA DEUDA PÚBLICA			\$143.96	\$143.96			
8.2.6.9.4 GASTOS DE LA DEUDA PÚBLICA			\$19,117.56	\$19,117.56			
8.2.6.9.9 ADEUDOS DE EJERCICIOS FISCALES ANTERIORES (ADEFAS)			\$1,324,455.52	\$1,324,455.52			
8.2.7 PRESUPUESTO DE EGRESOS PAGADO	\$325,816,733.25		\$262,269,911.92	\$325,914.69	\$261,943,997.23	\$587,760,730.48	
8.2.7.1 SERVICIOS PERSONALES	\$137,987,705.92		\$83,929,183.68	\$307,836.33	\$83,621,347.35	\$221,609,053.27	
8.2.7.1.1 REMUNERACIONES AL PERSONAL DE CARÁCTER PERMANENTE	\$91,504,750.49		\$50,307,807.63	\$263,795.82	\$50,044,011.81	\$141,548,762.30	
8.2.7.1.2 REMUNERACIONES AL PERSONAL DE CARÁCTER TRANSITORIO	\$9,437,913.39		\$5,483,496.87	\$18,250.91	\$5,465,245.96	\$14,903,159.35	
8.2.7.1.3 REMUNERACIONES ADICIONALES Y ESPECIALES	\$12,105,751.88		\$8,421,757.00	\$17,083.92	\$8,404,673.08	\$20,510,424.96	
8.2.7.1.4 SEGURIDAD SOCIAL	\$3,300,085.23		\$8,521,531.40		\$8,521,531.40	\$11,821,616.63	
8.2.7.1.5 OTRAS PRESTACIONES SOCIALES Y ECONOMICAS	\$21,639,204.93		\$11,194,590.78	\$8,705.68	\$11,185,885.10	\$32,825,090.03	
8.2.7.2 MATERIALES Y SUMINISTROS	\$9,571,101.88		\$18,768,562.09		\$18,768,562.09	\$28,339,663.97	
8.2.7.2.1 MATERIALES DE ADMINISTRACION, EMISION DE DOCUMENTOS Y ARTÍCULOS OFICIALES	\$328,860.65		\$1,436,447.97		\$1,436,447.97	\$1,765,308.62	
8.2.7.2.2 ALIMENTOS Y UTENSILIOS	\$1,231,194.54		\$2,894,880.56		\$2,894,880.56	\$4,126,075.10	



MUNICIPIO DE MERIDA YUCATAN  
BALANZA DE COMPROBACIÓN  
AL 31/03/2017



Descripción	Saldo Inicial		Movimientos		Neto del Mes	Deudor	Acreedor
	Deudor	Acreedor	Cargos	Abonos			
8.2.7.2.4 MATERIALES Y ARTÍCULOS DE CONSTRUCCION Y DE REPARACION	\$1,977,987.89		\$4,115,946.31		\$4,115,946.31	\$6,093,934.20	
8.2.7.2.5 PRODUCTOS QUÍMICOS, FARMACEUTICOS Y DE LABORATORIO	\$185,836.08		\$958,561.60		\$958,561.60	\$1,144,397.68	
8.2.7.2.6 COMBUSTIBLES, LUBRICANTES Y ADITIVOS	\$679,214.08		\$7,746,228.89		\$7,746,228.89	\$8,425,442.97	
8.2.7.2.7 VESTUARIO, BLANCOS, PRENDAS DE PROTECCION Y ARTÍCULOS DEPORTIVOS	\$5,019,898.28		\$413,320.52		\$413,320.52	\$5,433,218.80	
8.2.7.2.9 HERRAMIENTAS, REFACCIONES Y ACCESORIOS MENORES	\$148,110.36		\$1,203,176.24		\$1,203,176.24	\$1,351,286.60	
8.2.7.3 SERVICIOS GENERALES	\$84,420,217.19		\$74,690,428.63	\$17,376.62	\$74,673,052.01	\$159,093,269.20	
8.2.7.3.1 SERVICIOS BÁSICOS	\$38,443,820.21		\$19,398,487.05	\$15,750.62	\$19,382,736.43	\$57,826,556.64	
8.2.7.3.2 SERVICIOS DE ARRENDAMIENTO	\$3,895,102.31		\$11,836,490.78		\$11,836,490.78	\$15,731,593.09	
8.2.7.3.3 SERVICIOS PROFESIONALES, CIENTIFICOS, TECNICOS Y OTROS SERVICIOS	\$16,357,022.96		\$9,903,295.31		\$9,903,295.31	\$26,260,318.27	
8.2.7.3.4 SERVICIOS FINANCIEROS, BANCARIOS Y COMERCIALES	\$1,994,562.40		\$885,897.40		\$885,897.40	\$2,880,459.80	
8.2.7.3.5 SERVICIOS DE INSTALACION, REPARACION, MANTENIMIENTO Y CONSERVACION	\$8,610,257.17		\$20,381,381.73		\$20,381,381.73	\$28,991,638.90	
8.2.7.3.6 SERVICIOS DE COMUNICACIÓN SOCIAL Y PUBLICIDAD	\$4,919,138.89		\$7,193,206.61		\$7,193,206.61	\$12,112,345.50	
8.2.7.3.7 SERVICIOS DE TRASLADO Y VIÁTICOS	\$106,287.33		\$166,182.45	\$1,626.00	\$164,556.45	\$270,843.78	
8.2.7.3.8 SERVICIOS OFICIALES	\$9,326,283.52		\$4,596,839.90		\$4,596,839.90	\$13,923,123.42	
8.2.7.3.9 OTROS SERVICIOS GENERALES	\$767,742.40		\$328,647.40		\$328,647.40	\$1,096,389.80	
8.2.7.4 TRANSFERENCIAS, ASIGNACIONES, SUBSIDIOS Y OTRAS AYUDAS	\$50,668,878.67		\$42,207,794.17	\$701.72	\$42,207,092.45	\$92,875,971.12	
8.2.7.4.1 TRANSFERENCIAS INTERNAS Y ASIGNACIONES AL SECTOR PÚBLICO	\$2,256,735.55		\$873,360.34		\$873,360.34	\$3,130,095.89	
8.2.7.4.3 SUBSIDIOS Y SUBVENCIONES	\$12,358,236.06		\$10,500,209.07		\$10,500,209.07	\$22,858,445.13	
8.2.7.4.4 AYUDAS SOCIALES	\$17,865,470.71		\$20,868,192.02		\$20,868,192.02	\$38,733,662.73	
8.2.7.4.5 PENSIONES Y JUBILACIONES	\$17,819,710.35		\$9,291,032.74	\$701.72	\$9,290,331.02	\$27,110,041.37	
8.2.7.4.8 DONATIVOS	\$368,726.00		\$675,000.00		\$675,000.00	\$1,043,726.00	
8.2.7.5 BIENES MUEBLES, INMUEBLES E INTANGIBLES	\$6,534,442.44		\$6,935,881.21		\$6,935,881.21	\$13,470,323.65	
8.2.7.5.1 MOBILIARIO Y EQUIPO DE ADMINISTRACION	\$600,893.91		\$1,992,270.87		\$1,992,270.87	\$2,593,164.78	
8.2.7.5.2 MOBILIARIO Y EQUIPO EDUCACIONAL Y RECREATIVO	\$5,058.83		\$402,629.73		\$402,629.73	\$407,688.56	
8.2.7.5.3 EQUIPO E INSTRUMENTAL MEDICO Y DE LABORATORIO			\$45,997.26		\$45,997.26	\$45,997.26	
8.2.7.5.4 VEHICULOS Y EQUIPOS DE TRANSPORTE	\$512,000.00					\$512,000.00	
8.2.7.5.5 EQUIPO DE DEFENSA Y SEGURIDAD			\$5,452.00		\$5,452.00	\$5,452.00	



**MUNICIPIO DE MERIDA YUCATAN**  
**BALANZA DE COMPROBACIÓN**  
**AL 31/03/2017**



Descripción	Saldo Inicial		Movimientos		Neto del Mes	Acceptor	
	Deudor	Acreedor	Cargos	Abonos		Deudor	Acreedor
8.2.7.5.6 MAQUINARIA, OTROS EQUIPOS Y HERRAMIENTAS	\$5,416,489.70		\$3,989,531.35		\$3,989,531.35	\$9,406,021.05	
8.2.7.5.8 BIENES INMUEBLES			\$500,000.00		\$500,000.00	\$500,000.00	
8.2.7.6 INVERSION PÚBLICA	\$2,517,199.09		\$29,752,097.12	\$0.02	\$29,752,097.10	\$32,269,296.19	
8.2.7.6.1 OBRA PÚBLICA EN BIENES DE DOMINIO PUBLICO	\$2,517,199.09		\$28,887,911.41	\$0.02	\$28,887,911.39	\$31,405,110.48	
8.2.7.6.2 OBRA PUBLICA EN BIENES PROPIOS			\$864,185.71		\$864,185.71	\$864,185.71	
8.2.7.7 INVERSIONES FINANCIERAS Y OTRAS PROVISIONES	\$2,600,370.48		\$2,831,991.03		\$2,831,991.03	\$5,432,361.51	
8.2.7.7.5 INVERSIONES EN FIDEICOMISOS, MANDATOS Y OTROS ANÁLOGOS	\$2,600,370.48		\$2,831,991.03		\$2,831,991.03	\$5,432,361.51	
8.2.7.9 DEUDA PÚBLICA	\$31,516,817.58		\$3,153,973.99		\$3,153,973.99	\$34,670,791.57	
8.2.7.9.1 AMORTIZACIÓN DE LA DEUDA PÚBLICA	\$1,792,771.08		\$896,385.54		\$896,385.54	\$2,689,156.62	
8.2.7.9.2 INTERESES DE LA DEUDA PÚBLICA	\$1,841,420.17		\$913,871.41		\$913,871.41	\$2,755,291.58	
8.2.7.9.3 COMISIONES DE LA DEUDA PÚBLICA	\$304.18		\$143.96		\$143.96	\$448.14	
8.2.7.9.4 GASTOS DE LA DEUDA PÚBLICA	\$37,613.60		\$19,117.56		\$19,117.56	\$56,731.16	
8.2.7.9.9 ADEUDOS DE EJERCICIOS FISCALES ANTERIORES (ADEFAS)	\$27,844,708.55		\$1,324,455.52		\$1,324,455.52	\$29,169,164.07	
<b>TOTAL =</b>	<b>\$10,072,330,166.32</b>	<b>\$10,072,330,166.32</b>	<b>\$27,334,090,241.94</b>	<b>\$27,334,090,241.94</b>	<b>\$0.00</b>	<b>\$10,317,559,600.36</b>	<b>\$10,317,559,600.36</b>