



Ayuntamiento de Mérida
2012-2015

Mérida, Yucatán a 18 de Octubre del 2016

DFTM/SCA/DC Of.690/16

CLASIFICACION:PB


ASUNTO: Envío de Documentación

C.P.C. René Humberto Márquez Arcila M.F
Auditor Superior del Estado de Yucatán

Por este medio le envío en forma impresa y en C.D., los Informes de Gestión Financiera Trimestrales por el Período de Julio a Septiembre del 2016, con la finalidad de dar cumplimiento a los artículos 23 de la Ley de Fiscalización de la Cuenta Pública del Estado de Yucatán, y 169 la Ley de Presupuesto y Contabilidad del Estado de Yucatán y la Ley General de Contabilidad Gubernamental.

1. Estado de Ingresos y Gastos
2. Estado de Variación en la Hacienda Pública
3. Estado Analítico de la Deuda y Otros Pasivos
4. Estado de Cambios en la Situación Financiera
5. Estado de Flujo de Efectivo
6. Estado Analítico del Activo
7. Estado de Situación Financiera
8. Deuda por Pagar
9. Compromisos
10. Activos y Pasivos
11. Balanza de Comprobación
12. Anexo Desglose de Ingresos
13. Anexo Desglose de Gastos

003844



En más por el momento me despido, no sin enviarle un cordial saludo.

ATENTAMENTE

C.P. Juan Carlos Rosel Flores, Mtro.
Director de Finanzas y Tesorería Municipal

c.c.p. CP. Javier Cámara Menéndez/Subdirector de Contabilidad y Administración
c.c.p. Archivo



MUNICIPIO DE MERIDA YUCATAN
DIRECCIÓN DE FINANZAS Y TESORERÍA MUNICIPAL
ESTADO DE INGRESOS Y GASTOS
DEL 1° AL 30 DE SEPTIEMBRE DE 2016
Y ACUMULADO DEL 1° DE ENERO AL 30 DE SEPTIEMBRE DE 2016

	MENSUAL	%	ACUMULADA	%		MENSUAL	%	ACUMULADA	%
IMPUESTOS	\$42,968,051.96	18%	\$534,899,423.44	25%	SERVICIOS PERSONALES	\$87,586,938.92	40%	\$708,995,729.41	43%
CONTRIBUCIONES DE MEJORAS	\$0.00	0%	\$0.00	0%	MATERIALES Y SUMINISTROS	\$18,564,966.21	8%	\$113,623,367.06	7%
DERECHOS	\$15,226,888.96	6%	\$131,484,294.28	6%	SERVICIOS GENERALES	\$63,523,457.79	29%	\$474,203,453.24	29%
PRODUCTOS DE TIPO CORRIENTE	\$2,794,275.38	1%	\$19,836,405.71	1%	TRANSFERENCIAS, ASIGNACIONES, SUBSIDIOS Y OTRAS AYUDAS	\$45,135,395.31	20%	\$314,753,627.89	19%
APROVECHAMIENTOS DE TIPO CORRIENTE	\$1,297,611.13	1%	\$8,430,413.33	0%	INTERESES, COMISIONES Y OTROS GASTOS DE LA DEUDA PÚBLICA	\$812,738.62	0%	\$6,870,050.14	0%
INGRESOS NO COMPRENDIDOS EN LAS FRACCIONES DE LA LEY DE INGRESOS CAUSADOS EN EJERCICIOS FISCALES ANTERIORES PENDIENTES DE LIQUIDACION O PAGO	\$5,142,432.39	2%	\$80,185,329.49	4%	OTROS GASTOS Y PERDIDAS EXTRAORDINARIAS	\$4,862,683.03	3%	\$38,109,034.18	2%
PARTICIPACIONES	\$99,067,088.78	42%	\$770,812,933.03	36%	INVERSION PÚBLICA	\$0.00	0%	\$0.00	0%
APORTACIONES	\$60,338,096.06	26%	\$482,704,768.48	23%					
CONVENIOS	\$1,512,952.00	1%	\$81,138,938.53	3%					
TRANSFERENCIAS INTERNAS Y ASIGNACIONES AL SECTOR PÚBLICO	\$0.00	0%	\$0.00	0%					
TRANSFERENCIAS AL RESTO DEL SECTOR PÚBLICO	\$0.00	0%	\$0.00	0%					
AYUDAS SOCIALES	\$0.00	0%	\$0.00	0%					
OTROS INGRESOS Y BENEFICIOS	\$6,965,552.83	3%	\$37,807,908.84	2%					
TOTAL DE INGRESOS	\$235,312,949.49	100%	\$2,127,300,415.13	100%	TOTAL DE EGRESOS	\$220,486,179.88	100%	\$1,656,555,261.92	100%
EXISTENCIA INICIAL					EXISTENCIA FINAL				
BANCOS (31-08-16)	\$749,064,184.65 (31-12-15)		\$299,610,685.26		BANCOS DISPONIBLE (30-09-16)	\$756,546,420.33		\$756,546,420.33	
OTROS ACTIVOS (31-08-16)	\$8,220,882,556.02 (31-12-15)		\$6,819,694,478.83		OTROS ACTIVOS (30-09-16)	\$8,229,211,918.52		\$8,229,211,918.52	
PASIVOS (31-08-16)	(\$6,333,554,284.50) (31-12-15)		(\$5,957,473,615.70)		PASIVOS (30-09-16)	(\$6,341,709,633.56)		(\$6,341,709,633.56)	
HACIENDA PÚBLICA/ PATRIMONIO (30-09-16)	(\$6,970,520.49) (30-09-16)		\$1,011,472,003.69						
SUMAS IGUALES	<u>\$2,864,534,885.17</u>		<u>\$4,300,603,967.21</u>		SUMAS IGUALES	<u>\$2,864,534,885.17</u>		<u>\$4,300,603,967.21</u>	

LIC. MAURICIO VILA DOSAL
PRESIDENTE MUNICIPAL


C.P. JUAN CARLOS ROSEL FLORES, MTRO.
DIRECTOR DE FINANZAS Y TESORERÍA MUNICIPAL

MUNICIPIO DE MERIDA YUCATAN
ESTADO DE VARIACIÓN EN LA HACIENDA PÚBLICA
DEL 1 DE ENERO AL 30 DE SEPTIEMBRE DE 2016

Concepto	Hacienda Pública Patrimonio Contribuido	Hacienda Pública Patrimonio Generado de Ejercicios Anteriores	Hacienda Pública Patrimonio Generado del Ejercicio	Ajuste por Cambio de Valor	TOTAL
Rectificaciones de Resultados de Ejercicios Anteriores	\$0.00	\$0.00	\$0.00	\$0.00	\$0.00
Rectificaciones de Resultados de Ejercicios Anteriores	\$0.00	\$0.00	\$0.00	\$0.00	\$0.00
Patrimonio Neto Inicial Ajustado del Ejercicio 2015	\$0.00	\$0.00	\$0.00	\$0.00	\$0.00
Aportaciones	\$0.00	\$0.00	\$0.00	\$0.00	\$0.00
Donaciones de Capital	\$0.00	\$0.00	\$0.00	\$0.00	\$0.00
Actualización de la Hacienda Pública/Patrimonio	\$0.00	\$0.00	\$0.00	\$0.00	\$0.00
Variaciones de la Hacienda Pública/Patrimonio Neto del Ejercicio 2015	\$0.00	\$1,411,647,006.44	\$0.00	\$0.00	\$1,411,647,006.44
Resultado del Ejercicio (Ahorro/Desahorro)					
Resultados de Ejercicios Anteriores	\$0.00	\$864,639,912.46	\$0.00	\$0.00	\$864,639,912.46
Revalúos	\$0.00	\$547,007,093.98	\$0.00	\$0.00	\$547,007,093.98
Reservas	\$0.00	\$0.00	\$0.00	\$0.00	\$0.00
Hacienda Pública/Patrimonio Neto Final del Ejercicio 2015	\$0.00	\$1,411,647,006.44	\$0.00	\$0.00	\$1,411,647,006.44
Cambios en la Hacienda Pública/Patrimonio Neto del Ejercicio 2016	\$389,984.12	\$0.00	\$0.00	\$0.00	\$389,984.12
Aportaciones	\$389,984.12	\$0.00	\$0.00	\$0.00	\$389,984.12
Donaciones de Capital	\$0.00	\$0.00	\$0.00	\$0.00	\$0.00
Actualización de la Hacienda Pública/Patrimonio	\$0.00	\$0.00	\$0.00	\$0.00	\$0.00
Variaciones de la Hacienda Pública/Patrimonio Neto del Ejercicio 2016	\$0.00	\$0.00	\$800,954,777.45	\$1,333,329,045.36	\$2,134,283,822.81
Resultado del Ejercicio (Ahorro/Desahorro)	\$0.00	\$0.00	\$470,745,153.21	\$0.00	\$470,745,153.21
Resultados de Ejercicios Anteriores	\$0.00	\$0.00	\$330,209,624.24	\$0.00	\$330,209,624.24
Revalúos	\$0.00	\$0.00	\$0.00	\$1,333,329,045.36	\$1,333,329,045.36
Reservas	\$0.00	\$0.00	\$0.00	\$0.00	\$0.00
Saldo Neto en la Hacienda Pública/Patrimonio 2016 2016	\$389,984.12	\$1,411,647,006.44	\$800,954,777.45	\$1,333,329,045.36	\$3,546,320,813.37

Bajo protesta de decir verdad declaramos que los Estados Financieros y sus Notas son razonablemente correctos y responsabilidad del emisor



LIC. MAURICIO VILA DOSAL
PRESIDENTE MUNICIPAL



C.P. JUAN CARLOS ROSEL FLORES, MTR.
DIRECTOR DE FINANZAS Y TESORERÍA MUNICIPAL

MUNICIPIO DE MERIDA YUCATÁN
ESTADO ANALITICO DE LA DEUDA Y OTROS PASIVOS
AL 30 DE SEPTIEMBRE DE 2016

Denominación de las Deudas	Moneda de Contratación	Institución o País Acreedor	Saldo Inicial del Periodo	Saldo Final del Periodo
DEUDA PÚBLICA				
Corto Plazo				
Deuda Interna			\$10,756,626.48	\$10,756,626.48
2.1.3.1.2 Instituciones de Crédito	Pesos	Bancaria	\$10,756,626.48	\$10,756,626.48
2.1.3.1.1 Títulos y Valores	Pesos		\$0.00	\$0.00
2.1.3.3.1 Arrendamiento Financieros	Pesos		\$0.00	\$0.00
Deuda Externa			\$0.00	\$0.00
Organismos Financieros Internacionales	Pesos		\$0.00	\$0.00
Deuda Bilateral	Pesos		\$0.00	\$0.00
Títulos y Valores	Pesos		\$0.00	\$0.00
Arrendamientos Financieros	Pesos		\$0.00	\$0.00
Subtotal a Corto Plazo			\$10,756,626.48	\$10,756,626.48
Largo Plazo				
Deuda Interna			\$126,390,361.50	\$ 118,322,891.64
2.2.3.3 Instituciones de Crédito	Pesos	Bancaria	\$126,390,361.50	\$118,322,891.64
2.2.3.1 Títulos y Valores	Pesos		\$0.00	\$0.00
Arrendamientos Financieros	Pesos		\$0.00	\$0.00
Deuda Externa			\$0.00	\$0.00
Organismos Financieros Internacionales	Pesos		\$0.00	\$0.00
Deuda Bilateral	Pesos		\$0.00	\$0.00
Títulos y Valores	Pesos		\$0.00	\$0.00
Arrendamientos Financieros	Pesos		\$0.00	\$0.00
Subtotal a Largo Plazo			\$126,390,361.50	\$ 118,322,891.64
Otros Pasivos			\$5,820,326,627.72	\$6,212,630,115.44
Total de Deuda y Otros Pasivos			\$5,957,473,615.70	\$6,341,709,633.56

Bajo protesta de decir la verdad declaramos que los Estados Financieros y sus Notas son razonablemente correctos y responsabilidad del emisor.


 LIC. MAURICIO VILA DOSAL
 PRESIDENTE MUNICIPAL


 C.P. JUAN CARLOS ROSEL FLORES, MTRO.
 DIRECTOR DE FINANZAS Y TESORERÍA MUNICIPAL

MUNICIPIO DE MÉRIDA YUCATÁN
ESTADO DE CAMBIOS EN LA SITUACION FINANCIERA
DEL 1 DE ENERO AL 30 DE SEPTIEMBRE DE 2016

	Origen	Aplicación
ACTIVO	107,576,187.34	1,974,029,362.10
Activo Circulante	79,768,158.01	470,118,203.15
Efectivo y Equivalentes	0.00	455,094,248.66
Derechos a Recibir Efectivo o Equivalentes	79,768,158.01	0.00
Derechos a Recibir Bienes o Servicios	0.00	13,713,703.17
Inventarios	0.00	0.00
Almacenes	0.00	1,310,251.32
Estimacion por Pérdida o Deterioro de Activos Circulantes	0.00	0.00
Otros Activos Circulantes	0.00	0.00
Activo No Circulante	27,808,029.33	1,503,911,158.95
Inversiones Financiera a Largo Plazo	0.00	74,195,062.63
Derechos a Recibir Efectivo o Equivalentes a Largo Plazo	0.00	78,425,638.05
Bienes Inmuebles, Infraestructura y Construcción en Proceso	0.00	1,310,035,432.29
Bienes Muebles	0.00	41,229,225.26
Activos Intangibles	0.00	25,800.72
Depreciación, Deterioro Y Amortización Acumulada de Bienes	27,808,029.33	0.00
Activos Diferidos	0.00	0.00
Estimación por Pérdida o Deterioro de Activos no Circulantes	0.00	0.00
Activos no Circulantes	0.00	0.00
PASIVO	392,303,487.72	8,067,469.86
Pasivo Circulante	98,352,606.29	0.00
Cuentas por Pagar a Corto Plazo	95,189,180.04	0.00
Documentos por Pagar a Corto Plazo	0.00	0.00
Porción a Corto Plazo de la Deuda Pública a Largo Plazo	0.00	0.00
Titulos y Valores a Corto Plazo	0.00	0.00
Pasivo Diferidos a Corto Plazo	6,100.00	0.00
Fondos y Bienes de Terceros en Garantía y/o Administración a Corto Plazo	3,157,326.25	0.00
Provisiones a Corto Plazo	0.00	0.00
Otros Pasivos a Corto Plazo	0.00	0.00
Pasivo No Circulante	293,950,881.43	8,067,469.86
Cuentas por Pagar a Largo Plazo	0.00	0.00
Documentos por Pagar a Largo Plazo	0.00	0.00
Deuda Pública a Largo Plazo	0.00	8,067,469.86
Pasivos Diferidos a Largo Plazo	0.00	0.00
Fondos y Bienes de Terceros en Garantía y/o en Administración a Largo Plazo	293,950,881.43	0.00
Provisiones a Largo Plazo	0.00	0.00
HACIENDA PÚBLICA/PATRIMONIO	2,134,673,806.93	652,456,650.03
Hacienda Pública/Patrimonio Contribuido	389,984.12	0.00
Aportaciones	389,984.12	0.00
Donaciones Capital	0.00	0.00
Actualización de la Hacienda Pública / Patrimonio	0.00	0.00
Hacienda Pública/Patrimonio Generado	2,134,283,822.81	0.00
Resultados del Ejercicio (Ahorro / Desahorro)	470,745,153.21	0.00
Resultados de Ejercicios Anteriores	330,209,624.24	0.00
Revalúos	1,333,329,045.36	0.00
Reservas	0.00	0.00
Rectificaciones de Resultados de Ejercicios Anteriores	0.00	0.00
Exceso o Insuficiencia en la Actualización de la Hacienda Publica	0.00	652,456,650.03
Resultados por Posición Monetaria	0.00	0.00
Resultados por Tenencia de Activos no Monetarios	0.00	652,456,650.03

Bajo protesta de decir verdad declaramos que los Estados Financieros y sus notas son razonablemente correctos y responsabilidad del emisor


LIC. MAURICIO VILA DOSAL
PRESIDENTE MUNICIPAL


G.P. JUAN CARLOS ROSEL FLORES, MTR.
DIRECTOR DE FINANZAS Y TESORERÍA MUNICIPAL



MUNICIPIO DE MERIDA YUCATAN
ESTADO DE FLUJO DE EFECTIVO
DEL 1 DE ENERO AL 30 DE SEPTIEMBRE DE 2016

Concepto	2016	DIC./2015
Flujo de Efectivo de las Actividades de Operación		
Origen	\$2,127,300,415.13	\$2,412,260,919.82
Impuestos	\$534,899,423.44	\$547,188,556.84
Contribuciones De Mejoras	\$0.00	
Derechos	\$131,484,294.28	\$164,951,760.78
Productos De Tipo Corriente	\$19,836,405.71	\$19,387,209.83
Aprovechamientos De Tipo Corriente	\$8,430,413.33	\$9,437,664.13
Ingresos No Comprendidos En Las Fracciones De La Ley De Ingresos Causados En Ejercicios Fiscales Anteriores Pendientes De Liquidación O Pago	\$80,185,329.49	\$80,414,272.98
Participaciones Y Aportaciones	\$1,314,656,640.04	\$1,570,942,026.27
Transferencias, Asignaciones, Subsidios Y Otras Ayudas	\$0.00	\$8,751,855.08
Otros orígenes de Operación	\$37,807,908.84	\$1,187,573.91
Aplicación	\$1,649,685,211.78	\$2,155,918,108.51
Servicios Personales	\$708,995,729.41	\$976,239,650.41
Materiales Y Suministros	\$113,623,367.06	\$169,581,853.27
Servicios Generales	\$474,203,453.24	\$591,931,951.48
Transferencias Internas Y Asignaciones Al Sector Público	\$18,984,950.12	\$33,354,532.02
Subsidios Y Subvenciones	\$72,417,840.04	\$68,150,058.33
Ayudas Sociales	\$134,023,543.55	\$210,578,920.20
Pensiones Y Jubilaciones	\$86,609,867.40	\$100,992,284.15
Donativos	\$2,381,280.60	\$2,995,000.00
Transferencias Al Exterior	\$336,146.18	\$190,077.30
Otras Aplicaciones de Operación	\$38,109,034.18	\$1,903,781.35
Flujos Netos de Efectivo por Actividades de Operación	\$477,615,203.35	\$256,342,811.31
Flujo de Efectivo de las Actividades de Inversión	\$0.00	
Origen	\$107,576,187.34	\$342,667,145.79
Bienes Inmuebles, Infraestructura y Construcciones en Proceso		
Bienes Muebles	\$0.00	
Otros Orígenes de Inversión	\$107,576,187.34	\$342,667,145.79
Aplicación	\$1,518,935,113.44	\$629,592,168.95
Bienes Inmuebles, Infraestructura y Construcciones en Proceso	\$1,310,035,432.29	
Bienes Muebles	\$41,229,225.26	
Otras Aplicaciones de Inversión	\$167,670,455.89	\$629,592,168.95
Flujos Netos de Efectivo por Actividades de Inversión	-\$1,411,358,926.10	-\$286,925,023.16
Flujo de Efectivo de las Actividades de Financiamiento	\$0.00	
Origen	\$2,056,232,141.44	\$0.00
Endeudamiento Neto	\$0.00	
Interno	\$0.00	
Externo	\$0.00	
Otros Orígenes de Financiamiento	\$2,056,232,141.44	
Aplicación	\$667,394,170.03	\$8,921,451.17
Servicios de la Deuda		
Interno	\$6,870,050.14	\$8,921,451.17
Externo	\$0.00	
Otras Aplicaciones de Financiamiento	\$660,524,119.89	
Flujos Netos de Efectivo por Actividades de Financiamiento	\$1,388,837,971.41	-\$8,921,451.17
Incremento/Disminución Neta en el Efectivo y Equivalentes al Efectivo	\$455,094,248.66	-\$39,503,663.02
Efectivo y Equivalentes al Efectivo al Inicio del Ejercicio (1)	\$302,260,037.28	\$341,763,700.30
Efectivo y Equivalentes al Efectivo al Final del Ejercicio (1)	\$757,354,285.94	\$302,260,037.28
Bajo protesta de decir la verdad declaramos que los Estados Financieros y sus Notas son razonablemente correctos y responsabilidad del emisor.		



LIC. MAURICIO VILA DOSAL
PRESIDENTE MUNICIPAL


C.P. JUAN CARLOS ROSEL FLORES, MTRÓ.
DIRECTOR DE FINANZAS Y TESORERÍA MUNICIPAL

MUNICIPIO DE MERIDA YUCATAN
ESTADO ANALÍTICO DEL ACTIVO
DEL 1 DE ENERO AL 30 DE SEPTIEMBRE DE 2016

Concepto	Saldo Inicial 1	Cargos del Periodo 2	Abonos del Periodo 3	Saldo Final 4=(1+2-3)	Variación del Periodo 4 - 1
ACTIVO	7,119,305,164.09	202,080,634,180.08	200,214,181,005.32	8,985,758,338.85	1,866,453,174.76
ACTIVO CIRCULANTE	407,748,202.03	191,876,352,183.06	191,486,002,137.92	798,098,247.17	390,350,045.14
EFFECTIVOS Y EQUIVALENTES	302,260,037.28	188,163,596,342.80	187,708,502,094.14	757,354,285.94	455,094,248.66
DERECHOS A RECIBIR EFECTIVO O EQUIVALENTES	105,488,164.75	3,689,854,058.90	3,769,622,216.91	25,720,006.74	-79,768,158.01
DERECHOS A RECIBIR BIENES O SERVICIOS	0.00	18,601,984.43	4,888,281.26	13,713,703.17	13,713,703.17
INVENTARIOS	0.00	0.00	0.00	0.00	0.00
ALMACENES	0.00	4,299,796.93	2,989,545.61	1,310,251.32	1,310,251.32
ESTIMACIÓN POR PÉRDIDA O DETERIORO DE ACTIVOS CIRCULANTES	0.00	0.00	0.00	0.00	0.00
OTROS ACTIVOS CIRCULANTES	0.00	0.00	0.00	0.00	0.00
ACTIVO NO CIRCULANTE	6,711,556,962.06	10,204,281,997.02	8,728,178,867.40	8,187,660,091.68	1,476,103,125.62
INVERSIONES A LARGO PLAZO	647,569,118.99	130,512,352.18	56,317,289.55	721,794,181.62	74,195,062.63
DERECHOS A RECIBIR EFECTIVO O EQUIVALENTES A LARGO PLAZO	12,278,358.56	85,739,603.78	7,313,965.73	90,703,996.61	78,425,638.05
BIENES INMUEBLES, INFRAESTRUCTURA Y CONSTRUCCIONES EN PROCESO	5,905,968,708.97	8,990,401,185.50	7,680,365,753.21	7,215,994,141.26	1,310,035,432.29
BIENES MUEBLES	530,987,522.94	588,221,330.39	546,992,105.13	572,196,748.20	41,229,225.26
ACTIVOS INTANGIBLES	5,865,135.00	5,914,786.76	5,888,986.04	5,911,935.72	25,800.72
DEPRECIACIÓN, DETERIORO Y AMORTIZACIÓN ACUMULADA DE BIENES	391,132,882.40	403,492,738.41	431,300,767.74	418,940,911.73	27,808,029.33
ACTIVOS DIFERIDOS	0.00	0.00	0.00	0.00	0.00
ESTIMACIÓN POR PÉRDIDA O DETERIORO DE ACTIVOS NO CIRCULANTES	0.00	0.00	0.00	0.00	0.00
OTROS ACTIVOS NO CIRCULANTES	0.00	0.00	0.00	0.00	0.00

Bajo protesta de decir verdad declaramos que los Estados Financieros y sus Notas son razonablemente correctos y responsabilidad del emisor



C.P. JUAN CARLOS ROSEL FLORES, MTR.
DIRECTOR DE FINANZAS Y TESORERÍA MUNICIPAL



LIC. MAURICIO VILA DOSAL
PRESIDENTE MUNICIPAL



MUNICIPIO DE MÉRIDA YUGATÁN
ESTADO DE SITUACIÓN FINANCIERA
AL 30 DE SEPTIEMBRE DE 2016

	2016	DIC/2015
3.2 Hacienda Pública/Patrimonio Generado		
3.2.1 Resultados del Ejercicio (Ahorro / Desahorro)	470,746,153.21	201,844,642.89
3.2.2 Resultados de Ejercicios Anteriores	1,194,849,536.70	662,795,269.59
3.2.3 Revalúos	1,880,336,139.34	547,007,093.98
3.2.4 Reservas	0.00	0.00
3.2.5 Rectificaciones de Resultados de Ejercicios Anteriores	0.00	0.00
Total de Hacienda Pública/Patrimonio Generado	3,545,930,829.25	1,411,647,006.44
3.3 Exceso o Insuficiencia en la Actualización de la Hacienda Pública/Patrimonio		
3.3.1 Resultados por Posición Monetaria	0.00	0.00
3.3.2 Resultados por Tenencia de Activos no Monetarios	-802,272,108.08	-249,815,458.05
Total de Exceso o Insuficiencia en la Actualización de la Hacienda Pública/Patrimonio	-802,272,108.08	-249,815,458.05
TOTAL DE HACIENDA PÚBLICA/PATRIMONIO	2,644,048,705.29	1,161,831,548.39
TOTAL DEL PASIVO Y HACIENDA PÚBLICA / PATRIMONIO	8,985,758,338.85	7,119,305,164.09

Bajo protesta de decir verdad declaramos que los Estados Financieros y sus notas son razonablemente correctos y responsabilidad del emisor

LIC. MAURICIO VILA DOSAL
PRESIDENTE MUNICIPAL

C.P. JUAN CARLOS ROSEL FLORES, MTRO
DIRECTOR DE FINANZAS Y TESORERÍA MUNICIPAL



MUNICIPIO DE MERIDA YUCATAN
DIRECCION DE FINANZAS Y TESORERIA MUNICIPAL
DEUDA POR PAGAR
AL 30 DE SEPTIEMBRE 2016

CAPITAL SUSCRITO	VIGENCIA	VCTO: MES	CAPITAL PAGADO	DESTINO	SALDO INSOLUTO SEPTIEMBRE 2016	VENCIMIENTO OCTUBRE 2016		
						CAPITAL	TASA/INTERES	TOTAL
\$ 150,000,000.00	29-nov-13	BANORTE						
		31-oct-16	\$ 20,920,482.00	PRIMERA MINISTRACION	\$ 129,079,518	\$ 896,386	\$ 768,443	\$ 1,664,829
\$ 150,000,000.00	TOTAL PAGADO BANORTE		\$ 20,920,482	TOTAL DE DEUDA BANORTE	\$ 129,079,518	\$ 896,386	\$ 768,443	\$ 1,664,829
150,000,000.00			\$ 20,920,482	TOTAL DE DEUDA POR PAGAR	\$ 129,079,518	\$ 896,386	\$ 768,443	\$ 1,664,829



MUNICIPIO DE MERIDA YUCATAN
DIRECCION DE FINANZAS Y TESORERIA MUNICIPAL
COMPROMISOS
AL 30 DE SEPTIEMBRE DE 2016
(CANTIDADES EN PESOS SIN CENTAVOS)

CREDITO AUTORIZADO	CREDITO DISPUESTO 2006	CREDITO DISPUESTO 2007	CREDITO DISPUESTO 2008	CREDITO DISPUESTO 2012	CREDITO DISPUESTO 2013	SALDO DE ADEUDO	VENCIMIENTO oct-16	VENCIMIENTOS FUTUROS
-----------------------	------------------------------	------------------------------	------------------------------	------------------------------	------------------------------	--------------------	-----------------------	-------------------------

BANORTE \$ 150,000,000

PRIMERA MINISTRACION
BANORTE

150,000,000 \$ 129,079,518 896,386 \$ 128,183,132

TOTAL BANORTE,S.A

\$ 129,079,518 \$ 896,386 \$ 128,183,132

TOTAL DE COMPROMISOS \$ 150,000,000

\$ 150,000,000 \$ 129,079,518 \$ 896,386 \$ 128,183,132



MUNICIPIO DE MERIDA YUCATAN
DIRECCION DE FINANZAS Y TESORERIA MUNICIPAL
ACTIVOS Y PASIVOS
AL: 30 DE SEPTIEMBRE DE 2016

SALDO EN BANCOS	AGOSTO	SEPTIEMBRE
BANAMEX S. A. CTA 235847165 (PROPIOS)	\$428,633.11	\$1,276,776.80
BANAMEX S. A. CTA.2356996995 (PROPIOS)	\$30,787.92	\$36,554.12
BANAMEX S. A. CTA.2357129926 (PROPIOS)	\$1,440,889.30	\$1,440,889.30
BANAMEX S. A. CTA.4793-38306 (PROPIOS-CADENAS)	\$50,002.00	\$50,002.00
BANAMEX CTA 7901693 (PROPIOS-PARTICIPACIONES)	\$2,409,437.32	\$8,539,808.54
BANAMEX S. A. CTA. 7003-8553656 (FINANCIAM. 2012)	\$4,637.77	\$4,637.77
BANAMEX S.A CTA 235-70067227801 PROGRAMA D.A.R.E	\$55,803,539.91	\$59,941,570.74
BANAMEX S.A. CTA. 6156253 (PROPIOS-COBRANZA REFERENCIADA)	\$383,086.50	\$383,226.14
BANCOMER S. A. CTA.0449646787 (PROPIOS-PREDIAL)	\$5,860,553.36	\$1,150,262.68
BANCOMER Cta. 104229320 BANCOMER, S.A. (PROPIOS CADENAS)	\$10,716,994.31	\$4,057,826.34
BANCOMER S. A. CTA 0142016273 (PROYECTOS PRODUCTIVOS)	\$305,933.50	\$340,851.33
BANCOMER. S. A. CTA. 181411012 (PROPIOS)	\$49,475.24	\$49,475.24
BANCOMER Cta. BBVA BANCOMER S.A. CTA. 0198975248 (PROPIOS)	\$5,391,708.79	\$5,799,744.11
BANCOMER CTA 7715-0105190711 RECUPERACIÓN DE CRÉDITO FOVIM	\$267,146.14	\$210,619.72
BANORTE S. A. CTA 0172524162 (PROPIOS-NOMINAS)	\$545,827.46	\$1,065,460.43
BANORTE S. A. CTA 0172524153 (PROPIOS-INTERNET)	\$800,633.08	\$809,640.37
BANORTE CTA 3219-0868586838 (MI PRIMER INVENTARIO PROPIOS)	\$288,936.59	\$289,006.26
BANORTE CTA 3219-0894233681 CREDITO 2012- 2015	\$302,943.72	\$307,293.58
H.S.B.C. S. A. CTA 04027863869 (PROPIOS-CADENAS)	\$9,467.62	\$9,467.62
H.S.B.C S.A CTA 3056 4055590806 FEIEF 2013	\$5,488.93	\$5,489.41
H.S.B.C. CTA. 4034632299 DEUDA PÚBLICA	\$9,450.94	\$9,450.94
H.S.B.C S.A CTA 0374-4056794548 (PROPIOS-COBRANZA EN VENTANILLA)	\$426,751.31	\$426,788.05
H.S.B.C S.A CTA 0374-4057724171 (PROPIOS-NOMINA)	\$507,500.19	\$319,731.71
H.S.B.C CTA 3056-4058508060 FEIEF 2016.	\$13,300,832.39	\$11,928,626.84
SANTANDER (MÉXICO) S. A. CTA 65501597783 (PROPIOS)	\$3,398,519.45	\$1,875,791.11
SCOTIABANK INVERLAT S. A. CTA17001169653 (PROPIOS)	\$736,587.29	\$615,350.21
SCOTIABANK INVERLAT Cta. SCOTIABANK INVERLAT, S.A.(MICROMER)-1485040	\$1,989,047.46	\$1,698,834.23
SCOTIABANK INVERLAT. S. A. CTA. 17001240706 FINANCIAMIENTO 2001-2004)	\$99,836.90	\$108,586.96
SCOTIABANK INVERLAT S.A CTA 1700-2548836 TARJ DEBITO EMPRESARIAL	\$20,060.00	\$0.00
SCOTIABANK CTA 002-17002687054 TARJETA DÉBITO EMPRESARIA	\$0.00	\$150,000.00
TOTAL DE SALDO EN BANCOS	\$105,584,708.50	\$102,901,762.55

INVERSIONES FINANCIERAS		
BANAMEX CTR. 74543519 CTA. 7901693 (PROPIOS)	\$48,000,000.00	\$41,000,000.00
BANAMEX CTR. 141160841 CTA 235-6996995 PROPIOS	\$10,200,000.00	\$10,400,000.00
BANCOMER CTR 2044684753 CTA 104229320 (PROPIOS)	\$95,999,994.09	\$103,299,993.48
BANCOMER S.A CTR 2045357004 CTA 0198055386 FDOS DE INV FORTA 2015	\$1,349,998.24	\$1,149,991.60
BANCOMER CTR 2045546893 CTA 0449646787 (PROPIOS)	\$72,599,997.94	\$74,499,999.84
BANCOMER S.A CTR 1366119190 CTA 0103464172 FORTA 2016	\$2,963,201.84	\$3,476,882.53
BANCOMER S.A CTR 2046276504 CTA 0103464172 FORTA 2016	\$4,799,996.29	\$1,899,998.03
BANORTE S.A CTR. 0501752307 CTA. 0172524153 (PROPIOS)	\$71,200,000.00	\$70,050,000.00
BANORTE S.A CTR 0502307612 (CTA.3681 CRED.12-15)	\$1,450,000.00	\$1,450,000.00
BANORTE S.A CTR 0502346343 INFRA 2014 CTA 3219-0206294472	\$450,000.00	\$200,000.00
BONORTE S.A CTR 0502819773 CTA 0254176654 MESA DE DINERO INFRA 2015	\$16,900,000.00	\$7,700,000.00
BANORTE S.A CTR 0502931978 CTA 0172524162 (PROPIOS)	\$7,500,000.00	\$6,350,000.00
BANORTE S.A CTR 0503102777 CTA 0404005700 INF 2016	\$136,000,000.00	\$135,750,000.00
SCOTIABANK INVERLAT CTR. 348430 CTA. 1240706 FINANCIAMIENTO 2001-2004	\$3,500,000.00	\$3,500,000.00
SCOTIABANK INVERLAT CTR.0311169653 CTA. 17001169653 PROPIOS	\$30,136,910.55	\$30,237,522.23
OPERADORA GBM S.A. DE C.V. Cta. OPERADORA GBM, S.A. DE C.V.IN189119	\$13,611,342.75	\$13,663,617.49
VECTOR CASA DE BOLSA CTR 539542	\$36,922,414.54	\$42,275,364.07
ACTINVER Cta. ACTINVER, S.A. INST.BCA.MULT [7383391	\$5,332,978.07	\$5,349,636.01
OPERADORA GBM S.A DE C.V CTR N313339 FONDO AHORRO JEFES	\$4,577,000.99	\$5,241,265.54
OPERADORA GBM S.A DE C.V CTR N313340 FONDO AHORRO FUNC	\$4,893,923.93	\$5,607,052.74
ACTINVER Cta. ACTIVER,S.A. INST.BCA.MULT [7540917	\$5,101,050.06	\$5,116,983.56
VECTOR CASA DE BOLSA CTR 563537 RVA P/PAGO A PROVEED	\$8,575,877.81	\$8,607,598.29

TOTAL DE INVERSIONES FINANCIERAS	\$582,064,687.10	\$576,825,905.41
---	-------------------------	-------------------------

FONDOS DE AFECTACIÓN ESPECÍFICA		
BANORTE S.A CTA 3219-0848469577 INFRA 2013	\$357.23	\$357.23
BANORTE S.A CTA 3219-0206294472 INFRAESTRUCT 2014	\$258,724.20	\$509,472.02
BANORTE S.A CTA 3219-0254176654 INFRA 2015	\$1,021,394.10	\$6,023,325.43
BANORTE S.A CTA 3219-0404005700 INFRA 2016	\$1,506,685.00	\$6,036,114.41
BANCOMER S.A CTA 7715-0192238063 FORTA 2013	\$5,927.43	\$5,927.53
BANCOMER S.A CTA 7715-0194882075 FORTA 2014	\$386.67	\$386.67
BANCOMER S.A CTA 7715-0198055386 FORTA 2015	\$507,017.21	\$516,837.68
BANCOMER Cta. BANCOMER S.A. 7715-0103464172 FORTA 2016	\$1,008,822.42	\$1,727,606.67
BANCOMER Cta. BANCOMER Cta. 7715-0107272472 PROGRAMAS REGIONALES 2016.	\$22,400,000.00	\$22,400,771.56
BANORTE S. A. CTA. 0676599501 (APAZU 2011)	\$993,831.55	\$994,071.17
H.S.B.C S.A CTA 4055590939 PRODDER 2013	\$1,702.88	\$1,703.02
H.S.B.C S.A CTA 0374-4057724247 FDO APOYO EN INFRAEST Y PRODUCT (FAIP 2015)	\$0.01	\$0.01
BANORTE Cta. P/PREST.SERV.REF.MUJ.HIJAS.HIJOS.15/0276804735	\$10.35	\$10.35
BANORTE S.A CTA 3219-0410377882 DER INDIG/ APOYO DERECHO A LA IGUALDAD DE GENERO 2016.	\$167,472.88	\$163,842.40
SCOTIABANK INVERLAT Cta. SCOTIABANK 002-17002645637 RECAUD DERECHO INAH 2015	\$193,586.56	\$193,603.22
HSBC Cta. HSBC CTA 374-4058507633 FORTASEG 2016 MUNICIPI	\$993,824.81	\$2,551,956.43
H.S.B.C CTA 374-4058507641 FORTASEG 2016 FEDERAL	\$8,837,821.57	\$8,838,097.50
BANCOMER S.A. CTA 0104310632 PROYEC. VIDEOMAPPIN CATEDRAL DE MERIDA	\$3,000,000.00	\$3,000,000.83
BANCOMER S.A. CTA 0104837126 PROYECTO DE MEJ. DE LA OFERTA CULTURAL	\$0.00	\$4,500,000.00



MUNICIPIO DE MERIDA YUCATAN
DIRECCION DE FINANZAS Y TESORERIA MUNICIPAL
ACTIVOS Y PASIVOS
AL: 30 DE SEPTIEMBRE DE 2016

BANORTE S.A CTA 3219-0421168170 FORTALEC A LA TRANSVERSALIDAD DE LA PERSPECT DE GEN 2016.	\$182,992.99	\$125,434.86
SCOTIABANK S.A CTA 002-17002680122 FONDO P/ EL FORTALEC. DE LA INFRAEST ESTATAL Y MPAL 2016.	\$4,945,500.04	\$3,480,424.58
BANORTE Cta. BANORTE S.A CTA 3219-0435236900 ASIG DE SUBSIDP/ PREST.SERV. REF. MUJ. HIJAS HIJOS.	\$1,513,069.67	\$879,776.91
SCOTIABANK INVERLAT Cta. SCOTIABANK CTA.17002740974 MODERNIZACIÓN DE LOS REGISTROS PÚBLICOS DE LA PROPIEDAD Y CATASTROS 2016 FEDERAL	\$6,000,000.00	\$6,000,583.33
SCOTIABANK INVERLAT Cta. SCOTIABANK CTA.17002740982 MODERNIZACIÓN DE LOS REGISTROS PÚBLICOS DE LA PROPIEDAD Y CATASTROS 2016 ESTATAL	\$4,000,000.00	\$4,000,088.88
BANORTE S.A CTA 3219-0437733122 SIMPLIF.Y DIGITALIZ. DE LA LICENCIA FUNC.MPAL (INADEM 2016)	\$0.00	\$992,601.00
SCOTIABANK INVERLAT Cta. CTA 2-17002624982 OBRAS COMP P/ MEJ DE LA IMAGEN	\$3,875,661.48	\$3,875,758.68
TOTAL DE FONDOS DE AFECTACIÓN ESPECÍFICA	\$61,414,789.05	\$76,818,752.37
OTROS ACTIVOS		
DEPOSITOS DE FONDOS A TERCEROS	\$727,071.71	\$800,990.61
OTROS EFECTIVOS Y EQUIVALENTES	\$16,365.00	\$6,875.00
CUENTAS POR COBRAR A CORTO PLAZO	\$491,301.00	\$491,301.00
DEUDORES DIVERSOS POR COBRAR A CORTO PLAZO	\$30,456,101.64	\$24,675,692.72
DEUDORES POR ANTICIPO DE LA TESORERIA A CORTO PLAZO	\$551,194.22	\$553,013.02
ANTICIPO A CONTRATISTAS POR OBRAS PÚBLICAS A CORTO PLAZO	\$5,806,443.58	\$13,713,703.17
ALMACEN DE MATERIALES Y SUMINISTROS DE CONSUMO	\$1,488,385.37	\$1,310,251.32
FIDEICOMISO. MANDATOS Y CONTRATOS ANALOGOS	\$719,654,800.13	\$721,794,181.62
DOCUMENTOS POR COBRAR A LARGO PLAZO	\$1,757,660.00	\$1,755,850.00
DEUDORES DIVERSOS A LARGO PLAZO	\$74,700,845.65	\$75,853,368.43
PRESTAMOS OTORGADOS A LARGO PLAZO	\$12,081,062.72	\$12,363,802.95
OTROS DERECHOS A RECIBIR EFECTIVO O EQUIVALENTES A LARGO PLA	\$730,975.23	\$730,975.23
TERRENOS	\$3,036,697,294.10	\$3,036,697,294.10
VIVIENDA	\$86,083,347.34	\$86,083,347.34
EDIFICIOS NO HABITACIONALES	\$2,363,471,087.76	\$2,363,471,087.76
CONSTRUCCIONES EN PROCESO EN BIENES DE DOMINIO PÚBLICO	\$168,309,298.17	\$173,451,006.15
CONSTRUCCIONES EN PROCESO EN BIENES PROPIOS	\$301,141.85	\$301,141.85
OTROS BIENES INMUEBLES	\$1,555,990,264.06	\$1,555,990,264.06
MOBILIARIO Y EQUIPO DE ADMINISTRACIÓN	\$122,356,384.17	\$122,728,334.37
MOBILIARIO Y EQUIPO EDUCACIONAL Y RECREATIVO	\$20,879,705.11	\$20,900,490.39
EQUIPO INSTRUMENTAL MEDICO Y DE LABORATORIO	\$21,137,423.42	\$21,181,258.43
EQUIPO DE TRANSPORTE	\$264,678,617.31	\$264,410,616.31
EQUIPO DE DEFENSA Y SEGURIDAD	\$12,272,321.80	\$12,272,321.80
MAQUINARIA. OTROS EQUIPOS Y HERRAMIENTAS	\$121,125,113.99	\$122,755,869.35
COLECCIONES. OBRAS DE ARTE Y OBJETOS VALIOSOS	\$506,023.55	\$506,023.55
ACTIVOS BIOLÓGICOS	\$7,441,834.00	\$7,441,834.00
SOFTWARE	\$135,144.00	\$160,944.72
LICENCIAS	\$5,750,991.00	\$5,750,991.00
DEPRECIACION ACUMULADA DE BIENES MUEBLES	(\$407,562,300.27)	(\$411,187,521.68)
DETERIORO ACUMULADO DE ACTIVOS BIOLOGICOS	(\$6,293,701.42)	(\$6,417,731.99)
AMORTIZACION ACUMULADA DE ACTIVOS INTANGIBLES	(\$1,059,640.17)	(\$1,335,658.06)
TOTAL DE OTROS ACTIVOS	\$8,220,682,556.02	\$8,229,211,918.52
TOTAL DE ACTIVO	\$8,969,746,740.67	\$8,985,758,338.85
PASIVOS		
SERVICIOS PERSONALES POR PAGAR A CORTO PLAZO	\$53,599,889.54	\$60,232,628.12
PROVEEDORES POR PAGAR A CORTO PLAZO	\$56,156,462.92	\$48,142,522.58
CONTRATISTAS POR OBRAS PÚBLICAS POR PAGAR A CORTO PLAZO	\$0.00	\$2,570,831.62
TRANSFERENCIAS OTORGADAS POR PAGAR A CORTO PLAZO	\$6,332,000.67	\$11,605,820.01
RETENCIONES Y CONTRIBUCIONES POR PAGAR A CORTO PLA	\$7,071,818.21	\$7,520,346.93
OTRAS CUENTAS POR PAGAR A CORTO PLAZO	\$14,924,254.70	\$15,585,693.08
PORCION DE LA DEUDA PÚBLICA INTERNA	\$10,756,626.48	\$10,756,626.48
INGRESOS COBRADOS POR ADELANTADO A CORTO PLAZO	\$298,334.92	\$298,334.92
FONDOS EN GARANTIA A CORTO PLAZO	\$1,575,032.90	\$1,648,951.80
FONDOS DE FIDEICOMISOS. MANDATOS Y ANALOGOS A CORTO PLAZO	\$2,636,607.50	\$2,835,182.66
PRESTAMOS DE LA DEUDA INTERNA POR PAGAR A LARGO PLAZO	\$119,219,277.18	\$118,322,891.64
FONDOS DE FIDEICOMISOS. MANDATOS Y CONTRATOS ANALOGOS	\$6,060,983,979.48	\$6,062,189,803.72
TOTAL DE PASIVOS	\$6,333,554,284.50	\$6,341,709,633.56
ACTIVOS NETOS (AL CIERRE)	\$2,636,192,456.17	\$2,644,048,705.29
HACIENDA PÚBLICA /PATRIMONIO	(\$2,180,274,072.57)	(\$2,173,303,552.08)
RESULTADO DEL EJERCICIO (AHORRO/DESAHORRO)	\$455,918,383.60	\$470,745,153.21



MUNICIPIO DE MERIDA YUCATAN
Mérida, Yucatán



Mérida
Ciudad Blanca
REVOLUCIÓN Y PAZ

BALANZA DE COMPROBACIÓN
AL 30/09/2016

	Descripción	Saldo Inicial		Movimientos		Saldo Final	
		Deudor	Acreedor	Cargos	Abonos	Deudor	Acreedor
1	ACTIVO	\$8,969,746,740.67		\$24,446,679,084.70	\$24,430,667,486.52	\$8,985,758,338.85	
1.1	ACTIVO CIRCULANTE	\$788,601,047.17		\$24,391,843,430.58	\$24,382,346,230.58	\$798,098,247.17	
1.1.1	EFFECTIVOS Y EQUIVALENTES	\$749,807,621.36		\$23,967,571,397.94	\$23,960,024,733.36	\$757,354,285.94	
1.1.1.1	EFFECTIVO			\$112,329,654.43	\$112,329,654.43		
1.1.1.1.2	EFFECTIVO EN CAJAS RECAUDADORAS			\$112,329,654.43	\$112,329,654.43		
1.1.1.2	BANCOS/TESORERIA	\$105,584,708.50		\$7,948,193,552.46	\$7,950,876,498.41	\$102,901,762.55	
1.1.1.2.1	BANCO NACIONAL DE MEXICO, S. A.	\$60,551,013.83		\$1,660,446,166.08	\$1,649,323,714.50	\$71,673,465.41	
1.1.1.2.2	BBVA BANCOMER, S. A.	\$22,591,811.34		\$3,863,219,332.02	\$3,874,202,363.94	\$11,608,779.42	
1.1.1.2.3	BANCO MERCANTIL DEL NORTE, S. A.	\$1,938,340.85		\$1,720,776,090.31	\$1,720,243,030.52	\$2,471,400.64	
1.1.1.2.4	HSBC MEXICO, S. A.	\$14,259,491.38		\$721,793.01	\$2,281,729.82	\$12,699,554.57	
1.1.1.2.6	BANCO SANTANDER, S. A.	\$3,398,519.45		\$23,869,940.33	\$25,392,668.67	\$1,875,791.11	
1.1.1.2.7	SCOTIABANK	\$2,845,531.65		\$679,160,230.71	\$679,432,990.96	\$2,572,771.40	
1.1.1.4	INVERSIONES TEMPORALES HASTA 3 MESES	\$582,064,687.10		\$11,843,306,106.15	\$11,848,544,887.84	\$576,825,905.41	
1.1.1.4.1	BANCO NACIONAL DE MEXICO, S. A.	\$58,200,000.00		\$1,474,100,000.00	\$1,480,900,000.00	\$51,400,000.00	
1.1.1.4.2	BBVA BANCOMER, S. A.	\$177,713,188.40		\$4,442,805,417.56	\$4,436,191,740.48	\$184,326,865.48	
1.1.1.4.3	BANCO MERCANTIL DEL NORTE, S. A.	\$233,500,000.00		\$5,077,350,000.00	\$5,089,350,000.00	\$221,500,000.00	
1.1.1.4.7	SCOTIABANK	\$33,636,910.55		\$677,327,653.19	\$677,227,041.51	\$33,737,522.23	
1.1.1.4.9	OTROS BANCOS	\$79,014,588.15		\$171,723,035.40	\$164,876,105.85	\$85,861,517.70	
1.1.1.5	FONDOS DE AFECTACION ESPECIFICA	\$61,414,789.05		\$4,063,628,680.00	\$4,048,224,716.68	\$76,818,752.37	
1.1.1.5.1	APORTACION O CONVENIOS FEDERALES CON REGLAS DE OPERACIÓN	\$57,539,127.57		\$4,063,628,216.46	\$4,048,224,350.34	\$72,942,993.69	
1.1.1.5.2	APORTACION DEL GOBIERNO DEL ESTADO	\$3,875,661.48		\$463.54	\$366.34	\$3,875,758.68	
1.1.1.6	DEPOSITOS DE FONDOS A TERCEROS	\$727,071.71		\$107,304.90	\$33,386.00	\$800,990.61	
1.1.1.6.1	BANCOMER S. A. CTA.0142103680 (FIANZAS)	\$727,071.71		\$107,304.90	\$33,386.00	\$800,990.61	
1.1.1.9	OTROS EFFECTIVOS Y EQUIVALENTES	\$16,365.00		\$6,100.00	\$15,590.00	\$6,875.00	
1.1.1.9.1	VALES DE DESPENSAS	\$14,065.00		\$6,100.00	\$15,590.00	\$4,575.00	
1.1.1.9.3	TARJETAS PARA TELEFONÍA CELULAR	\$2,300.00				\$2,300.00	
1.1.2	DERECHOS A RECIBIR EFFECTIVO O EQUIVALENTES	\$31,498,596.86		\$415,353,836.93	\$421,132,427.05	\$25,720,006.74	
1.1.2.2	CUENTAS POR COBRAR A CORTO PLAZO	\$491,301.00		\$332,010,798.84	\$332,010,798.84	\$491,301.00	
1.1.2.2.1	CHEQUES DEVUELTO	\$491,301.00		\$31,525.00	\$31,525.00	\$491,301.00	
1.1.2.2.2	PARTICIPACIONES, APORTACIONES, TRANSFERENCIA Y ASIGNACIONES			\$331,979,273.84	\$331,979,273.84		
1.1.2.3	DEUDORES DIVERSOS POR COBRAR A CORTO PLAZO	\$30,456,101.64		\$5,690,786.05	\$11,471,194.97	\$24,675,692.72	
1.1.2.3.1	AUDIDOS DEL PERSONAL POR COBRAR A CORTO PLAZO	\$5,596,913.24		\$209,586.97	\$1,246,874.15	\$4,559,626.06	



MUNICIPIO DE MERIDA YUCATAN
Mérida, Yucatán



Mérida
Ciudad Blanca
Mérida, Yucatán

BALANZA DE COMPROBACIÓN
AL 30/09/2016

1.1.2.3.2	IMPUESTOS PAGADOS POR ANTICIPADO	\$264,105.96	\$304,274.36	\$264,942.66	\$39,331.70	\$303,437.66
1.1.2.3.3	GASTOS POR COMPROBAR	\$3,467,155.46				\$2,864,509.02
1.1.2.3.4	DOCUMENTOS POR COBRAR	\$189,810.00	\$3,126,404.52	\$3,729,050.96	-\$602,646.44	\$189,810.00
1.1.2.3.5	PRESTAMOS A EMPRESAS PARAMUNICIPALES	\$12,985,551.51				\$12,985,551.51
1.1.2.3.6	ADEUDOS POR EMPLEADOS DE BAJA	\$8,346.32				\$8,346.32
1.1.2.3.7	POR DEMANDAS LABORALES	\$15,000.00				\$15,000.00
1.1.2.3.8	PRESTAMO A OFERENTES PROGRAMA MERIDA EN DOMINGO	\$5,886.80				\$5,886.80
1.1.2.3.9	DEUDORES PROGRAMA TU CASA 2010	\$716,280.00				\$716,280.00
1.1.2.3.10	NOVELO LEON JORGE CARLOS ING. (SUBD. ADMVO.S.P.M.)	\$355,000.00	\$8,575.54	\$8,575.54		\$355,000.00
1.1.2.3.25	SECRETARIA DE SALUD/CENTRO NACIONAL DE EQUIDAD DE GENERO Y SALUD REPRODUCTIVA		\$1,512,952.00		\$1,512,952.00	\$1,512,952.00
1.1.2.3.29	SECRETARIA DE ADMINISTRACION Y FINANZAS	\$121,093.35				\$121,093.35
1.1.2.3.30	LORET DE MOLA COLDWELL JULIO FRANCISCO	\$159.00		\$159.00	-\$159.00	
1.1.2.3.31	TRATAMIENTO DE RECICLADOS DEL SURESTE, S.A. DE C.V.	\$1,091,000.00	\$528,992.66	\$728,992.66	-\$200,000.00	\$891,000.00
1.1.2.3.33	SECRETARIA DE CULTURA	\$4,647,200.00		\$4,500,000.00	-\$4,500,000.00	\$147,200.00
1.1.2.3.39	INSTITUTO NACIONAL DEL EMPRENDEDOR	\$992,600.00		\$992,600.00	-\$992,600.00	
1.1.2.4	INGRESOS POR RECUPERAR A CORTO PLAZO		\$77,119,227.64	\$77,119,227.64		
1.1.2.4.1	IMPUESTOS		\$56,442,024.08	\$56,442,024.08		
1.1.2.4.4	DERECHOS		\$16,213,629.19	\$16,213,629.19		
1.1.2.4.5	PRODUCTOS		\$3,090,150.15	\$3,090,150.15		
1.1.2.4.6	APROVECHAMIENTO		\$1,373,424.22	\$1,373,424.22		
1.1.2.5	DEUDORES POR ANTICIPO DE LA TESORERIA A CORTO PLAZO	\$551,194.22	\$533,024.40	\$531,205.60	\$1,818.80	\$553,013.02
1.1.2.5.1	AYUNTAMIENTO	\$622.30	\$15,588.40	\$15,392.39	\$196.01	\$818.31
1.1.2.5.2	PRESIDENCIA	\$21,500.00	\$60,962.40	\$55,962.40	\$5,000.00	\$26,500.00
1.1.2.5.3	UNIDAD DE COMUNICACIÓN SOCIAL	\$12,000.00	\$22,507.76	\$24,543.27	-\$2,035.51	\$9,964.49
1.1.2.5.4	DIRECCION DE FINANZAS Y TESORERIA MUNICIPAL	\$170,500.00	\$76,540.10	\$77,040.10	-\$500.00	\$170,000.00
1.1.2.5.5	UNIDAD DE CONTRALORIA	\$6,000.00	\$4,810.86	\$4,810.86		\$6,000.00
1.1.2.5.7	DIRECCIÓN DE ADMINISTRACIÓN	\$94,373.38	\$39,197.84	\$30,837.06	\$8,360.78	\$102,734.16
1.1.2.5.8	DIRECCION DE DESARROLLO SOCIAL	\$28,662.23	\$23,220.05	\$37,699.04	-\$14,478.99	\$14,183.24
1.1.2.5.9	DIRECCION DE SERVICIOS PUBLICOS MUNICIPALES	\$18,942.19	\$28,427.10	\$26,765.34	\$1,661.76	\$20,603.95
1.1.2.5.10	DIRECCIÓN DE OBRAS PÚBLICAS	\$9,690.09	\$14,382.23	\$11,402.06	\$2,980.17	\$12,670.26
1.1.2.5.11	DIRECCIÓN DE DESARROLLO URBANO	\$2,122.37	\$11,120.49	\$8,742.86	\$2,377.63	\$4,500.00



MUNICIPIO DE MERIDA YUCATAN
Mérida, Yucatán



Mérida

Ciudad Blanca
FUNDADA EN 1541

BALANZA DE COMPROBACIÓN
AL 30/09/2016

1.1.2.5.12	INSTITUTO MUNICIPAL DE LA MUJER	\$5,768.70	\$15,062.60	\$10,831.30	\$4,231.30	\$10,000.00
1.1.2.5.13	UNIDAD DE TRANSPARENCIA	\$5,000.00	\$1,082.50	\$1,082.50		\$5,000.00
1.1.2.5.14	DIRECCION DE TECNOLOGÍAS DE LA INFORMACIÓN	\$1,144.39	\$5,855.61	\$3,500.00	\$2,355.61	\$3,500.00
1.1.2.5.15	DIRECCION DE DIF MUNICIPAL	\$12,035.47	\$4,728.27	\$7,690.24	-\$2,981.97	\$9,073.50
1.1.2.5.16	DIRECCION DE GOBERNACION	\$22,940.56	\$48,941.57	\$50,210.92	-\$1,269.35	\$21,671.21
1.1.2.5.18	DIRECCION DE TURISMO Y PROMOCION ECONOMICA	\$34,500.00	\$16,296.76	\$21,540.71	-\$5,243.95	\$29,256.05
1.1.2.5.20	DIRECCION DE CATASTRO	\$3,574.00	\$9,934.05	\$9,008.05	\$926.00	\$4,500.00
1.1.2.5.21	DIRECCION DE CULTURA	\$16,174.21	\$20,802.92	\$21,585.62	-\$782.70	\$15,391.51
1.1.2.5.23	UNIDAD DE GESTION ESTRATEGICA	\$7,500.00	\$18,480.49	\$18,480.49		\$7,500.00
1.1.2.5.24	INSTITUTO MUNICIPAL DE PLANEACION	\$5,000.00	\$4,324.81	\$4,324.81		\$5,000.00
1.1.2.5.25	UNIDAD DE DESARROLLO SUSTENTABLE	\$5,000.00	\$3,097.76	\$7,822.62	-\$4,724.86	\$275.14
1.1.2.5.26	DIRECCION DE DESARROLLO HUMANO	\$33,866.66	\$33,357.61	\$33,094.27	\$263.34	\$34,130.00
1.1.2.5.27	COORDINACIÓN GENERAL DE ADMINISTRACION	\$5,017.11	\$13,631.56	\$11,648.67	\$1,982.89	\$7,000.00
1.1.2.5.28	COORDINACION GENERAL DE POLITICA COMUNITARIA	\$5,000.00	\$13,020.60	\$13,020.60		\$5,000.00
1.1.2.5.29	COORDINACIÓN GENERAL DE FUNCIONAMIENTO URBANO	\$1,776.80	\$1,883.04	\$659.84	\$1,223.20	\$3,000.00
1.1.2.5.30	UNIDAD DE ATENCION CIUDADANA	\$14,750.00	\$10,599.28	\$10,599.28		\$14,750.00
1.1.2.5.31	TRIBUNAL DE LO CONTENCIOSO ADMINISTRATIVO DEL MUNICIPIO DE MERIDA	\$733.76	\$8,374.67	\$6,117.23	\$2,257.44	\$2,991.20
1.1.2.5.40	DIRECCION DE POLICIA MUNICIPAL	\$7,000.00	\$6,793.07	\$6,793.07		\$7,000.00
1.1.3	DERECHOS A RECIBIR BIENES O SERVICIOS	\$5,806,443.58	\$8,715,580.61	\$808,321.02	\$7,907,259.59	\$13,713,703.17
1.1.3.4	ANTICIPO A CONTRATISTAS POR OBRAS PÚBLICAS A CORTO PLAZO	\$5,806,443.58	\$8,715,580.61	\$808,321.02	\$7,907,259.59	\$13,713,703.17
1.1.3.4.152043	2EL15-FIINV-6133-043	\$1,041.54				\$1,041.54
1.1.3.4.161021	VT16-FICON-6151-016	\$134,948.32				\$134,948.32
1.1.3.4.161022	EL16-FICON-6133-017	\$91,294.24				\$91,294.24
1.1.3.4.161035	OC16-FIINV-6142-042	-\$0.01				-\$0.01
1.1.3.4.161036	OC16-FPCON-6126-040	\$316,288.82		\$215,869.14	-\$215,869.14	\$100,419.68
1.1.3.4.161037	OC16-FMCHCON-6141-035	\$225,040.54				\$225,040.54
1.1.3.4.161038	VT16-FMCHCON-6151-036	\$505,796.75				\$505,796.75
1.1.3.4.161039	OC16-FMCHCON-6124-037	\$258,734.54				\$258,734.54
1.1.3.4.162002	VT16-FPCON-6151-053	\$846,636.63				\$846,636.63
1.1.3.4.162003	OC16-FPCON-6133-072	\$1,477,685.17		\$515,494.96	-\$515,494.96	\$962,190.21
1.1.3.4.162017	AP16-FICON-6131-067		\$330,225.90		\$330,225.90	\$330,225.90
1.1.3.4.162018	OC16-FMCHCON-6141-074	\$220,951.31				\$220,951.31



MUNICIPIO DE MERIDA YUCATAN
Mérida, Yucatán



Mérida
Ciudad Blanca
Audiencia por fin

BALANZA DE COMPROBACIÓN
AL 30/09/2016

1.1.3.4.162019	EL16-FPINV-6133-081	\$75,146.51			\$75,146.51
1.1.3.4.162020	AP16-FPINV-6132-084	\$227,229.65			\$227,229.65
1.1.3.4.162021	OC16-FFCON-6124-074		\$1,465,501.32	\$1,465,501.32	\$1,465,501.32
1.1.3.4.162023	OC16-FPINV-6221-086	\$249,219.41			\$249,219.41
1.1.3.4.162024	EL16-FICON-6133-075	\$107,406.82			\$107,406.82
1.1.3.4.162025	EL16-FICON-6133-076	\$191,516.19			\$191,516.19
1.1.3.4.162026	AP16-FICON-6131-077		\$76,956.92	-\$76,956.92	\$30,449.90
1.1.3.4.162027	VT16-FICON-6151-078		\$235,503.54	-\$235,503.54	\$235,503.54
1.1.3.4.162028	VT16-FICON-6151-079		\$147,028.60	\$147,028.60	\$147,028.60
1.1.3.4.162029	AP16-FICON-6131-080	\$109,633.10			\$109,633.10
1.1.3.4.162032	VT16-FICON-6151-068	\$767,874.05			\$767,874.05
1.1.3.4.162039	OC16-FPCON-6141-093		\$5,259,632.53	\$5,259,632.53	\$5,259,632.53
1.1.3.4.162048	AP16-FICON-6131-094		\$486,278.94	\$486,278.94	\$486,278.94
1.1.3.4.162050	OC16-FPCON-6141-127		\$185,116.76	\$185,116.76	\$185,116.76
1.1.3.4.162067	OC16-FPCON-6142-123		\$197,156.95	\$197,156.95	\$197,156.95
1.1.5	ALMACENES	\$1,488,385.37		\$409,136.07	\$409,136.07
1.1.5.1	ALMACEN DE MATERIALES Y	\$1,488,385.37		-\$178,134.05	\$1,310,251.32
1.1.5.1.1	SUMINISTROS DE CONSUMO	\$1,092,253.31		-\$178,134.05	\$1,310,251.32
1.1.5.1.5	Materiales de administración, emisión de documentos y artículos oficiales	\$216,295.92		-\$292,265.35	\$799,987.96
1.1.5.1.8	Combustibles, lubricantes y aditivos	\$179,836.14		\$116,573.31	\$332,869.23
1.2	HERRAMIENTAS, REFACCIONES Y ACCESORIOS MENORES		\$12,569.31	-\$2,442.01	\$177,394.13
1.2.1	ACTIVO NO CIRCULANTE	\$8,181,145,695.50			\$8,187,660,091.68
1.2.1.3	INVERSIONES A LARGO PLAZO	\$719,654,800.13		\$6,514,398.18	\$721,794,181.62
1.2.1.3.8	FIDEICOMISO, MANDATOS Y CONTRATOS ANALOGOS	\$719,654,800.13		\$2,139,381.49	\$721,794,181.62
1.2.2	ANALOGOS DE MUNICIPIOS	\$89,270,543.60		\$2,139,381.49	\$721,794,181.62
1.2.2.1	DERECHOS A RECIBIR EFECTIVO O EQUIVALENTES A LARGO PLAZO	\$1,757,660.00		\$2,139,381.49	\$721,794,181.62
1.2.2.1.1	DOCUMENTOS POR COBRAR A LARGO PLAZO	\$1,757,660.00		\$2,139,381.49	\$721,794,181.62
1.2.2.1.1	POR ENAJENACION DE PREDIOS (FRACC. YUCALPETEN)	\$74,700,845.65		\$1,433,453.01	\$90,703,996.61
1.2.2.2	DEUDORES DIVERSOS A LARGO PLAZO	\$74,700,845.65		-\$1,810.00	\$1,755,850.00
1.2.2.2.1	ADEUDOS DEL PERSONAL A LARGO PLAZO	\$12,081,062.72		-\$1,810.00	\$1,755,850.00
1.2.2.4	PRESTAMOS OTORGADOS A LARGO PLAZO	\$3,236,000.47		\$1,152,522.78	\$75,853,368.43
1.2.2.4.1	CREDITOS PROYECTOS PRODUCTIVOS	\$7,351,066.14		\$1,152,522.78	\$75,853,368.43
1.2.2.4.2	CREDITOS MICROMER	\$2,155.00		\$282,740.23	\$12,363,802.95
1.2.2.4.3	DEUDORES XCANATUN 2008	\$3,078.74		-\$33,324.57	\$3,202,675.90
1.2.2.4.4	DEUDORES DZITYA 2008			\$316,064.80	\$7,667,130.94
1.2.2.4.5	CREDITOS DEL PROGR PARA ADQUIS. DE	\$151,051.28			\$2,155.00



MUNICIPIO DE MERIDA YUCATAN
Mérida, Yucatán



Mérida
Ciudad Blanca
AGOSTO 2016

BALANZA DE COMPROBACIÓN
AL 30/09/2016

1.2.2.4.6	ACTIVOS PROD.2008(PAAP	\$315,928.51		\$315,928.51
1.2.2.4.7	MICROMER GLORIETA DE LA PAZ	\$1,021,782.58		\$1,021,782.58
1.2.2.9	MICRO CREDITO MI PRIMER INVENTARIO	\$730,975.23		\$730,975.23
1.2.2.9.1	OTROS DERECHOS A RECIBIR EFECTIVO O EQUIVALENTES A LARGO PLAZA	\$730,975.23		\$730,975.23
1.2.3	DEPOSITOS EN GARANTIA	\$7,210,852,433.28	\$5,141,707.98	\$7,215,994,141.26
1.2.3.1	BIENES INMUEBLES, INFRAESTRUCTURA Y CONSTRUCCIONES EN PROCESO	\$3,036,697,294.10		\$3,036,697,294.10
1.2.3.1.1	TERRENOS	\$3,036,697,294.10		\$3,036,697,294.10
1.2.3.2	VIVIENDA	\$86,083,347.34		\$86,083,347.34
1.2.3.2.1	VIVIENDA	\$86,083,347.34		\$86,083,347.34
1.2.3.3	EDIFICIOS NO HABITACIONALES	\$2,363,471,087.76		\$2,363,471,087.76
1.2.3.3.1	EDIFICIOS NO HABITACIONALES	\$2,363,471,087.76		\$2,363,471,087.76
1.2.3.5	CONSTRUCCIONES EN PROCESO EN BIENES DE DOMINIO PÚBLICO	\$168,309,298.17	\$5,141,707.98	\$173,451,006.15
1.2.3.5.2	EDIFICACIÓN NO HABITACIONAL EN PROCESO	\$113,225,918.69	\$2,891,635.34	\$116,117,554.03
1.2.3.5.3	CONSTRUCCIÓN DE OBRAS PARA EL ABASTECIMIENTO DE AGUA, PETRÓL	\$24,963,280.74	\$2,076,051.88	\$27,039,332.62
1.2.3.5.4	DIVISIÓN DE TERRENOS Y CONSTRUCCIÓN DE OBRAS DE URBANIZACIÓN	\$21,569,287.59		\$21,569,287.59
1.2.3.5.5	CONSTRUCCIÓN DE VÍAS DE COMUNICACIÓN EN PROCESO	\$8,032,640.11		\$8,032,640.11
1.2.3.5.7	INSTALACIONES Y EQUIPAMIENTO EN CONSTRUCCIONES EN PROCESO	\$518,171.04	\$174,020.76	\$692,191.80
1.2.3.6	CONSTRUCCIONES EN PROCESO EN BIENES PROPIOS	\$301,141.85		\$301,141.85
1.2.3.6.2	EDIFICACIÓN NO HABITACIONAL EN PROCESO	\$301,141.85		\$301,141.85
1.2.3.9	OTROS BIENES INMUEBLES	\$1,555,990,264.06		\$1,555,990,264.06
1.2.3.9.1	OTROS BIENES INMUEBLES	\$1,555,990,264.06		\$1,555,990,264.06
1.2.4	BIENES MUEBLES	\$570,397,423.35	\$1,799,324.85	\$572,196,748.20
1.2.4.1	MOBILIARIO Y EQUIPO DE ADMINISTRACIÓN	\$122,356,384.17	\$371,950.20	\$122,728,334.37
1.2.4.1.1	MUEBLES DE OFICINA Y ESTANTERÍA	\$38,621,253.68	\$137,312.73	\$38,758,566.41
1.2.4.1.2	MUEBLES, EXCEPTO DE OFICINA Y ESTANTERÍA	\$2,016,632.24	\$73,903.60	\$2,090,535.84
1.2.4.1.3	EQUIPO DE COMPUTO Y DE TECNOLOGÍA DE LA INFORMACIÓN	\$77,167,219.41	\$108,603.05	\$77,275,822.46
1.2.4.1.9	OTROS MOBILIARIOS Y EQUIPOS DE ADMINISTRACIÓN	\$4,551,278.84	\$52,130.82	\$4,603,409.66
1.2.4.2	MOBILIARIO Y EQUIPO EDUCACIONAL Y RECREATIVO	\$20,879,705.11	\$20,785.28	\$20,900,490.39



MUNICIPIO DE MERIDA YUCATAN
Mérida, Yucatán



Mérida

Ciudad Blanca
Fundada en 1541

BALANZA DE COMPROBACIÓN
AL 30/09/2016

1.2.4.2.1	EQUIPOS Y APARATOS AUDIOVISUALES	\$8,880,952.84	\$7,520.01		\$7,520.01	\$8,888,472.85
1.2.4.2.2	APARATOS DEPORTIVOS	\$376,466.00				\$376,466.00
1.2.4.2.3	CÁMARAS FOTOGRÁFICAS Y DE VIDEO	\$2,902,824.99	\$16,007.27	\$2,742.00	\$13,285.27	\$2,916,090.26
1.2.4.2.9	OTRO MOBILIARIO Y EQUIPO	\$8,719,461.28				\$8,719,461.28
1.2.4.3	EDUCACIONAL Y RECREATIVO	\$21,137,423.42	\$43,835.01		\$43,835.01	\$21,181,258.43
1.2.4.3.1	EQUIPO INSTRUMENTAL MEDICO Y DE LABORATORIO	\$20,415,248.96	\$26,192.80		\$26,192.80	\$20,441,441.76
1.2.4.3.2	EQUIPO MEDICO Y DE LABORATORIO	\$722,174.46	\$17,642.21		\$17,642.21	\$739,816.67
1.2.4.4	INSTRUMENTAL MEDICO Y DE LABORATORIO	\$264,678,617.31	\$19,999.00	\$288,000.00	-\$288,001.00	\$264,410,616.31
1.2.4.4.1	EQUIPO DE TRANSPORTE	\$251,820,775.60		\$288,000.00	-\$288,000.00	\$251,532,775.60
1.2.4.4.2	AUTOMÓVILES Y EQUIPO TERRESTRE	\$8,339,356.81				\$8,339,356.81
1.2.4.4.5	CARROCERÍA Y REMOLQUES	\$281,400.00				\$281,400.00
1.2.4.4.9	EMBARCACIONES	\$4,237,084.90	\$19,999.00		\$19,999.00	\$4,257,083.90
1.2.4.5	OTROS EQUIPOS DE TRANSPORTE	\$12,272,321.80				\$12,272,321.80
1.2.4.5.1	EQUIPO DE DEFENSA Y SEGURIDAD	\$12,272,321.80				\$12,272,321.80
1.2.4.6	EQUIPO DE DEFENSA Y SEGURIDAD	\$121,125,113.99	\$1,759,133.36	\$128,378.00	\$1,630,755.36	\$122,755,869.35
1.2.4.6.2	MAQUINARIA, OTROS EQUIPOS Y HERRAMIENTAS	\$902,561.68	\$1,713,359.77		\$1,713,359.77	\$2,615,921.45
1.2.4.6.3	MAQUINARIA Y EQUIPO INDUSTRIAL	\$59,096,249.12				\$59,096,249.12
1.2.4.6.4	MAQUINARIA Y EQUIPO DE CONSTRUCCIÓN	\$6,290,249.51	\$35,072.59		\$35,072.59	\$6,325,322.10
1.2.4.6.5	SISTEMAS DE AIRE ACONDICIONADO, CALEFACCIÓN Y DE REFRIGERACIÓN	\$28,188,428.36		\$125,859.00	-\$125,859.00	\$28,062,569.36
1.2.4.6.6	EQUIPO DE COMUNICACIÓN Y TELECOMUNICACIÓN	\$1,990,252.26				\$1,990,252.26
1.2.4.6.7	EQUIPOS DE GENERACIÓN ELÉCTRICA, APARATOS Y ACCESORIOS ELÉCT					
1.2.4.6.7	HERRAMIENTAS Y MAQUINAS- HERRAMIENTAS	\$15,367,485.69	\$10,701.00	\$1,289.00	\$9,412.00	\$15,376,897.69
1.2.4.6.9	OTROS EQUIPOS	\$9,289,887.37		\$1,230.00	-\$1,230.00	\$9,288,657.37
1.2.4.7	COLECCIONES, OBRAS DE ARTE Y OBJETOS VALIOSOS	\$506,023.55				\$506,023.55
1.2.4.7.1	BIENES ARTÍSTICOS, CULTURALES Y CIENTÍFICOS	\$506,023.55				\$506,023.55
1.2.4.8	ACTIVOS BIOLÓGICOS	\$7,441,834.00				\$7,441,834.00
1.2.4.8.1	BOVINOS	\$469,000.00				\$469,000.00
1.2.4.8.3	AVES	\$804,250.00				\$804,250.00
1.2.4.8.4	OVINOS Y CAPRINOS	\$47,250.00				\$47,250.00
1.2.4.8.6	EQUINOS	\$10,500.00				\$10,500.00
1.2.4.8.7	ESPECIES MENORES Y DE ZOOLOGICO	\$6,110,834.00				\$6,110,834.00
1.2.5	ACTIVOS INTANGIBLES	\$5,886,135.00	\$25,800.72		\$25,800.72	\$5,911,935.72
1.2.5.1	SOFTWARE	\$135,144.00	\$25,800.72		\$25,800.72	\$160,944.72



MUNICIPIO DE MERIDA YUCATAN
Mérida, Yucatán



Mérida
Ciudad Blanca
AGOSTO DE 2015

BALANZA DE COMPROBACIÓN
AL 30/09/2016

1.2.5.1.1	SOFTWARE	\$135,144.00	\$25,800.72	\$25,800.72	\$160,944.72
1.2.5.4	LICENCIAS	\$5,750,991.00			\$5,750,991.00
1.2.5.4.1	LICENCIAS INFORMÁTICAS E INTELECTUALES	\$5,750,991.00			\$5,750,991.00
1.2.6	DEPRECIACIÓN, DETERIORO Y AMORTIZACIÓN ACUMULADA DE BIENES	\$414,915,641.86	\$292,031.00	\$4,317,300.87	\$418,940,911.73
1.2.6.3	DEPRECIACIÓN ACUMULADA DE BIENES MUEBLES	\$407,562,300.27	\$292,031.00	\$3,917,252.41	\$411,187,521.68
1.2.6.3.1	Mobiliario y equipo de Administración	\$97,925,972.43		\$951,875.93	\$98,877,848.36
1.2.6.3.2	Mobiliario y Equipo Educativo y Recreativo	\$16,020,356.59	\$2,742.00	\$214,273.72	\$16,231,888.31
1.2.6.3.3	Equipo Instrumental Médico y de Laboratorio	\$9,329,033.50		\$281,082.06	\$9,610,115.56
1.2.6.3.4	Equipo de Transporte	\$187,780,775.71	\$288,000.00	\$1,910,512.57	\$189,403,288.28
1.2.6.3.5	Equipo de Defensa y Seguridad	\$8,993,465.26		\$160,274.36	\$9,153,739.62
1.2.6.3.6	Maquinaria otros equipos y herramientas	\$87,512,696.78	\$1,289.00	\$399,233.77	\$87,910,641.55
1.2.6.4	DETERIORO ACUMULADO DE ACTIVOS BIOLÓGICOS	\$6,293,701.42		\$124,030.57	\$6,417,731.99
1.2.6.4.1	Activos Biológicos	\$6,293,701.42		\$124,030.57	\$6,417,731.99
1.2.6.5	AMORTIZACIÓN ACUMULADA DE ACTIVOS INTANGIBLES	\$1,059,640.17		\$276,017.89	\$1,335,658.06
1.2.6.5.1	Activos Intangibles	\$97,213.95			\$97,213.95
1.2.6.5.4	Licencias	\$962,426.22		\$276,017.89	\$1,238,444.11
2	PASIVO	\$6,333,554,284.50	\$275,555,207.88	\$283,710,556.94	\$6,341,709,633.56
2.1	PASIVO CIRCULANTE	\$153,351,027.84	\$274,585,330.15	\$282,431,240.51	\$161,196,938.20
2.1.1	CUENTAS POR PAGAR A CORTO PLAZO	\$138,084,426.04	\$271,018,239.77	\$278,591,656.07	\$145,657,842.34
2.1.1.1	SERVICIOS PERSONALES POR PAGAR A CORTO PLAZO	\$53,599,889.54	\$71,095,985.41	\$77,728,723.99	\$60,232,628.12
2.1.1.1.1	REMUNERACIONES AL PERSONAL DE CARÁCTER PERMANENTE		\$50,151,682.03		
2.1.1.1.2	REMUNERACIONES AL PERSONAL DE CARÁCTER TRANSITORIO	\$763,464.60	\$4,692,574.94	\$4,535,914.64	\$606,804.30
2.1.1.1.3	REMUNERACIONES ADICIONALES Y ESPECIALES	\$41,068,114.45	\$8,119,581.55	\$13,209,368.04	\$46,157,900.94
2.1.1.1.4	SEGURIDAD SOCIAL	\$6,171,581.90	\$7,046,284.44	\$8,151,089.05	\$7,276,386.51
2.1.1.1.5	OTRAS PRESTACIONES SOCIALES Y ECONÓMICAS	\$5,596,728.59	\$1,085,862.45	\$1,680,670.23	\$6,191,536.37
2.1.1.2	PROVEEDORES POR PAGAR A CORTO PLAZO	\$56,156,462.92	\$123,376,528.01	\$115,362,587.67	\$48,142,522.58
2.1.1.2.1	PROVISIONES ENERO-AGOSTO 2012	\$702,029.53			\$702,029.53
2.1.1.2.2	PROVISIONES SEPTIEMBRE-DICIEMBRE 2012	\$32,085.60			\$32,085.60
2.1.1.2.3	PROVISIONES AUTORIZADAS POR CABILDO EN 2013	\$10,837,502.99			\$10,837,502.99
2.1.1.2.4	PROVISIONES ENERO - DICIEMBRE 2013	\$32,999.99			\$32,999.99
2.1.1.2.7	PROVEEDORES ENERO - AGOSTO 2015			\$20,000.00	\$20,000.00



MUNICIPIO DE MERIDA YUCATAN
Mérida, Yucatán



BALANZA DE COMPROBACIÓN
AL 30/09/2016

OTROS BENEFICIARIOS									
2.1.1.1.2.8	PROVEEDORES SEPTIEMBRE-DICIEMBRE 2015	\$751,074.47	\$9,472,492.82	\$9,117,749.37	-\$354,743.45	\$396,331.02			
2.1.1.1.2.9	PROVEEDORES ENERO-DICIEMBRE 2016	\$654,941.79	\$153,797.20		-\$153,797.20	\$501,144.59			
2.1.1.1.2.10	CONTRATISTAS POR OBRAS PÚBLICAS POR PAGAR A CORTO PLAZO	\$43,145,828.55	\$113,750,237.99	\$106,224,838.30	-\$7,525,399.69	\$35,620,428.86			
2.1.1.1.3	ING CARLOS LORENZO CASTELLANOS PERAZA		\$14,396,576.02	\$16,967,407.64	\$2,570,831.62	\$2,570,831.62			
2.1.1.1.3.1533			\$240,268.43	\$240,268.43					
2.1.1.1.3.2188	IMPULSORA HIDRÁULICA SA DE CV		\$7,211.14	\$7,211.14					
2.1.1.1.3.2199	SUMINISTROS ELECTRICOS LUMINICOS Y FERRETEROS DEL		\$548,444.52	\$548,444.52					
2.1.1.1.3.8819	CP NESTOR ALONSO MONTERO CHUJIL		\$75,582.35		-\$75,582.35	-\$75,582.35			
2.1.1.1.3.10610	ALMA ROSA CONSTRUCCIONES SA DE CV		\$247,948.78	\$548,270.46	\$300,321.68	\$300,321.68			
2.1.1.1.3.16072	CONSTRUCCIONES Y MATERIALES ELECTRICOS SA DE CV		\$256,523.06	\$256,523.06					
2.1.1.1.3.19194	EXCAVACIONES CONO SUR SA DE CV		\$59,250.00	\$174,020.76	\$174,020.76	\$174,020.76			
2.1.1.1.3.22243	CDI INSTALACIONES CONSTRUCCIONES Y DESARROLLOS S DE RL DE CV		\$719,563.81	\$719,563.81					
2.1.1.1.3.25969	OBRAS CAVI SA DE CV								
2.1.1.1.3.27632	GRUPO KILESA SA DE CV		\$1,030,989.93	\$2,172,071.53	\$2,172,071.53	\$2,172,071.53			
2.1.1.1.3.37073	CASARES ESQUIVEL SERGIO MANUEL		\$11,210,794.00	\$11,210,794.00					
2.1.1.1.3.37110	HABITAT PARA LA HUMANIDAD MÉXICO, A.C.	\$6,332,000.67	\$32,468,710.16	\$37,742,529.50	\$5,273,819.34	\$11,605,820.01			
2.1.1.1.5	TRANSFERENCIAS OTORGADAS POR PAGAR A CORTO PLAZO	\$400,000.00	\$400,000.00		-\$400,000.00				
2.1.1.1.5.5	TRANSFERENCIAS INTERNAS OTORGADAS A FIDEICOMISOS PÚBLICOS FI								
2.1.1.1.5.17	AYUDAS SOCIALES A PERSONAS		\$11,355,318.99	\$11,355,318.99					
2.1.1.1.5.18	BECAS Y OTRAS AYUDAS PARA PROGRAMAS DE CAPACITACIÓN	\$50,000.00	\$66,204.00	\$189,726.00	\$123,522.00	\$173,522.00			
2.1.1.1.5.20	AYUDAS SOCIALES A ACTIVIDADES CIENTÍFICAS O ACADÉMICAS		\$1,007,365.24	\$1,022,415.24	\$15,050.00	\$15,050.00			
2.1.1.1.5.21	AYUDAS SOCIALES A INSTITUCIONES SIN FINES DE LUCRO		\$6,839.12	\$6,839.12					
2.1.1.1.5.26	PENSIONES	\$2,089,257.52	\$2,721,200.63	\$3,348,631.32	\$627,430.69	\$2,716,688.21			
2.1.1.1.5.27	JUBILACIONES	\$2,820,566.90	\$3,284,563.00	\$3,649,514.44	\$364,951.44	\$3,185,518.34			
2.1.1.1.5.36	DONATIVOS E INSTITUCIONES SIN FINES DE LUCRO	\$8,000.00	\$27,000.00	\$19,000.00	-\$8,000.00				
2.1.1.1.5.44	Contratistas Obra en Proceso 4000	\$964,176.25	\$13,600,219.18	\$18,151,084.39	\$4,550,865.21	\$5,515,041.46			
2.1.1.1.6	INTERESES Y COMISIONES POR PAGAR A CORTO PLAZO		\$812,738.62	\$812,738.62					
2.1.1.1.6.1	INTERESES DE LA DEUDA INTERNA CON INSTITUCIONES DE CRÉDITO		\$794,098.62	\$794,098.62					
2.1.1.1.6.4	COMISIONES DE LA DEUDA PÚBLICA INTERNA		\$143.96	\$143.96					



MUNICIPIO DE MERIDA YUCATAN
Mérida, Yucatán



BALANZA DE COMPROBACIÓN
AL 30/09/2016

2.1.1.6.5	GASTOS DE LA DEUDA PÚBLICA INTERNA	\$18,496.04	\$18,496.04		
2.1.1.7	RETENCIONES Y CONTRIBUCIONES POR PAGAR A CORTO PLAZO	\$7,071,818.21	\$8,396,976.22	\$448,628.72	\$7,520,346.93
2.1.1.7.1	RETENCIONES POR PAGAR A CORTO PLAZO	\$7,036,155.85	\$7,490,901.70	\$451,079.89	\$7,487,235.74
2.1.1.7.2	IMPUESTOS Y CONTRIBUCIONES POR PAGAR	\$31,362.89	\$31,332.01	-\$2,551.17	\$28,811.72
2.1.1.7.3	TESORERÍA DE LA FEDERACIÓN (S. A. T.)	\$4,299.47	\$874,742.51		\$4,299.47
2.1.1.8	DEVOLUCIONES DE LA LEY DE INGRESOS POR PAGAR A CORTO PLAZO		\$8,058,301.72		
2.1.1.8.1	IMPUESTOS		\$8,058,301.72		
2.1.1.9	OTRAS CUENTAS POR PAGAR A CORTO PLAZO	\$14,924,254.70	\$13,522,390.71	\$661,438.38	\$15,585,693.08
2.1.1.9.1	DEDUCCIONES AL PERSONAL POR PAGAR A CORTO PLAZO	\$13,990,626.87	\$11,889,641.58	\$401,855.35	\$14,392,482.22
2.1.1.9.3	DEPOSITOS POR CREDITOS AUTORIZADOS POR EL FONDO DE VIVIENDA		\$11,487,786.23		
2.1.1.9.4	CUENTAS POR PAGAR POR CHEQUES Y PE CANCELADOS	\$39,277.20	\$1,234,500.00	\$408,500.00	\$408,500.00
2.1.1.9.9	COMPLEMENTO DE GASTOS COMPROBADOS	\$6,771.36			\$6,771.36
2.1.1.9.10	SERVILIMPIA	\$337,892.00	\$172,753.00	-\$174,624.00	\$163,268.00
2.1.1.9.11	DEPOSITOS DUPLICADOS EN INTERNET Y CAJAS RECAUDADORAS	\$28,112.00	\$7,003.00	\$792.00	\$28,904.00
2.1.1.9.13	APOYOS DEL DIF MUNICIPAL/PERSONAS CON DISCAPACIDAD	\$1,479.99	\$179.99	-\$179.99	\$1,300.00
2.1.1.9.16	SERVILIMPIA (SEGURO VEHICULAR)	\$3,311.31			\$3,311.31
2.1.1.9.18	GASTOS MÉDICOS POR PAGAR	\$436,193.06			\$436,193.06
2.1.1.9.19	INTERESES RECURSOS FEDERALES	\$42,617.00	\$3,371.54	\$3,371.54	\$45,988.54
2.1.1.9.20	CHEQUES / INVERSION RAUL E. MARCOS CANAVATI	\$1,681.00			\$1,681.00
2.1.1.9.21	JANIO SZHIPER JOSE	\$500.00			\$500.00
2.1.1.9.33	CRUZ ROJA MEXICANA	\$140.00	\$75.00	\$75.00	\$215.00
2.1.1.9.35	LORED DE MOLA COLDWELL JULIO FRANCISCO	\$159.00	\$159.00	-\$159.00	
2.1.1.9.37	CHEDRAUI, S.A. DE C.V	\$188.00			\$188.00
2.1.1.9.42	GASTOS MÉDICOS POR PAGAR 2016	\$35,305.91	\$215,046.59	\$21,807.48	\$57,113.39
2.1.3	PORCIÓN A CORTO PLAZO DE LA DEUDA PÚBLICA A LARGO PLAZO	\$10,756,626.48	\$896,385.54		\$10,756,626.48
2.1.3.1	PORCIÓN DE LA DEUDA PÚBLICA INTERNA	\$10,756,626.48	\$896,385.54		\$10,756,626.48
2.1.3.1.2	PORCIÓN A CP DE LOS PRESTAMOS DE LA DEUDA PÚBLICA INTERNA	\$10,756,626.48	\$896,385.54		\$10,756,626.48
2.1.5	PASIVOS DIFERIDOS A CORTO PLAZO	\$298,334.92			\$298,334.92
2.1.5.1	INGRESOS COBRADOS POR ADELANTADO	\$298,334.92			\$298,334.92



MUNICIPIO DE MERIDA YUCATAN
Mérida, Yucatán



BALANZA DE COMPROBACIÓN
AL 30/09/2016

2.1.5.1.1	A CORTO PLAZO	\$201,606.92			\$201,606.92
2.1.5.1.2	ACREEDORES POR CONTRIBUCIONES DE MEJORAS	\$96,728.00			\$96,728.00
2.1.6	ENTERO PROVISIONAL A CTA. DEL IMPTO SOBRE ESPECTAC. Y DIVERS. P	\$4,211,640.40	\$2,670,704.84	\$2,943,198.90	\$4,484,134.46
2.1.6.1	FONDOS Y BIENES DE TERCEROS EN ADMINISTRACION Y/O EN GARANTI	\$1,575,032.90	\$33,386.00	\$107,304.90	\$1,648,951.80
2.1.6.1.1	FONDOS EN GARANTIA A CORTO PLAZO	\$1,493,932.90	\$33,386.00	\$107,304.90	\$1,567,851.80
2.1.6.1.2	FIANZAS	\$81,100.00			\$81,100.00
2.1.6.4	FIANZAS DE LOCATARIOS MCDO LUCAS DE GALVEZ	\$2,636,607.50	\$2,637,318.84	\$2,835,894.00	\$2,835,182.66
2.1.6.4.1	FONDOS DE FIDEICOMISOS, MANDATOS Y ANALOGOS A CORTO PLAZO	\$2,636,607.50	\$2,637,318.84	\$2,835,894.00	\$2,835,182.66
2.2	Fideicomiso SIRJUM	\$6,180,203,256.66	\$969,877.73	\$1,279,316.43	\$6,180,512,695.36
2.2.3	PASIVO NO CIRCULANTE	\$119,219,277.18	\$896,385.54		\$118,322,891.64
2.2.3.3	DEUDA PÚBLICA A LARGO PLAZO	\$119,219,277.18	\$896,385.54		\$118,322,891.64
2.2.3.3.1	PRESTAMOS DE LA DEUDA INTERNA POR PAGAR A LARGO PLAZO	\$119,219,277.18	\$896,385.54		\$118,322,891.64
2.2.5	PRESTAMOS DE LA DEUDA INTERNA POR PAGAR A LARGO PLAZO	\$6,060,983,979.48	\$73,492.19	\$1,279,316.43	\$6,062,189,803.72
2.2.5.4	FONDOS Y BIENES DE TERCEROS EN GARANTIA Y/O ADMINI	\$6,060,983,979.48	\$73,492.19	\$1,279,316.43	\$6,062,189,803.72
2.2.5.4.4	FONDOS DE FIDEICOMISOS, MANDATOS Y CONTRATOS ANALOGOS	\$119,897,979.48	\$73,492.19	\$1,279,316.43	\$121,103,803.72
2.2.5.4.6	APORTACIONES Y RETENCIONES DEL FIDEICOMISO SIRJUM	\$5,941,086,000.00			\$5,941,086,000.00
3	BENEFICIOS POST EMPLEO	\$2,180,274,072.57	\$8,188,975.02	\$1,218,454.53	\$2,173,303,552.08
3.1	HACIENDA PÚBLICA /PATRIMONIO	\$396,948.12	\$6,964.00		\$389,984.12
3.1.1	HACIENDA PÚBLICA/PATRIMONIO CONTRIBUIDO	\$396,948.12	\$6,964.00		\$389,984.12
3.1.1.1	AFORTACIONES	\$396,948.12	\$6,964.00		\$389,984.12
3.2	BIENES MUEBLES	\$3,082,695,848.24	\$7,540,210.19	\$30,037.99	\$3,075,185,676.04
3.2.2	HACIENDA PÚBLICA/PATRIMONIO GENERADO	\$1,202,359,708.90	\$7,540,210.19	\$30,037.99	\$1,194,849,536.70
3.2.2.1	RESULTADO DE EJERCICIOS ANTERIORES	\$228,302,606.69	\$5,904.85	\$24,133.14	\$228,326,739.83
3.2.2.2	RESULTADO DEL EJERCICIO ANTERIOR	\$974,057,102.21	\$7,534,305.34		\$966,522,796.87
3.2.3	REVALUOS	\$1,880,336,139.34			\$1,880,336,139.34
3.2.3.1	REVALUOS DE BIENES INMUEBLES	\$915,702,918.28			\$915,702,918.28
3.2.3.1.1	TERRENOS	\$7,966,736.36			\$7,966,736.36
3.2.3.1.2	VIVIENDAS	\$543,372,495.37			\$543,372,495.37
3.2.3.1.3	EDIFICIOS NO HABITACIONALES	\$413,293,989.33			\$413,293,989.33
3.2.3.1.4	OTROS BIENES INMUEBLES				
3.3	EXCESO O INSUFICIENCIA EN LA ACTUALIZACION DE LA HACIENDA PU		\$641,800.83	\$1,188,416.54	
3.3.2	RESULTADO POR TENENCIA DE ACTIVOS		\$641,800.83	\$1,188,416.54	



MUNICIPIO DE MERIDA YUCATAN
Mérida, Yucatán



Mérida
Ciudad Blanca
Yucatán 2016-2019

BALANZA DE COMPROBACIÓN
AL 30/09/2016

3.3.2.1	NO MONETARIOS	\$5,168,243,179.87	\$641,800.83	\$292,031.00	-\$349,769.83	\$5,167,893,410.04
3.3.2.2	ACTIVOS FIJOS	-\$5,037,430,000.00				-\$5,037,430,000.00
3.3.2.3	OBLIGACIONES LABORALES					
3.3.2.3.2	DEUDA PÚBLICA	-\$129,975,903.66		\$896,385.54	\$896,385.54	-\$129,079,518.12
3.3.2.3.2	INVERSION PÚBLICA PRODUCTIVA 29/11/2013	-\$129,975,903.66		\$896,385.54	\$896,385.54	-\$129,079,518.12
3.3.2.4	VT 25/09/2028					
3.3.2.4	OTROS RESULTADOS INTEGRALES (ORI)	-\$903,656,000.00				-\$903,656,000.00
3.3.2.4.1	GANANCIAS Y PÉRDIDAS ACTUARIALES EN OBLIGACIONES	-\$903,656,000.00				-\$903,656,000.00
4	INGRESOS Y OTROS BENEFICIOS	\$1,891,987,465.64	\$92,151,502.14	\$327,464,451.63	\$235,312,949.49	\$2,127,300,415.13
4.1	INGRESOS DE GESTIÓN	\$707,406,606.43	\$5,855,780.53	\$73,285,040.35	\$67,429,259.82	\$774,835,866.25
4.1.1	IMPUESTOS	\$491,931,371.48	\$4,961,970.88	\$47,930,022.84	\$42,968,051.96	\$534,899,423.44
4.1.1.1	IMPUESTOS SOBRE LOS INGRESOS	\$1,454,536.50		\$82,985.00	\$82,985.00	\$1,537,521.50
4.1.1.1.1	IMPUESTO SOBRE ESPECTACULOS Y DIVERSIONES PÚBLICAS	\$1,454,536.50		\$82,985.00	\$82,985.00	\$1,537,521.50
4.1.1.2	IMPUESTOS SOBRE EL PATRIMONIO	\$243,567,270.54				\$256,798,749.60
4.1.1.2.1	IMPUESTO PREDIAL	\$243,567,270.54		\$15,529,384.42	\$13,231,479.06	\$256,798,749.60
4.1.1.3	IMPUESTO SOBRE LA PRODUCCIÓN EL CONSUMO Y LAS TRANSACCIONES	\$226,394,516.52	\$2,475,401.44	\$30,069,439.88	\$27,594,038.44	\$253,988,554.96
4.1.1.3.1	IMPUESTO SOBRE ADQUISICIÓN DE INMUEBLES	\$226,394,516.52	\$2,475,401.44	\$30,069,439.88	\$27,594,038.44	\$253,988,554.96
4.1.1.7	ACCESORIOS DE IMPUESTOS	\$20,515,047.92	\$188,664.08	\$2,248,213.54	\$2,059,549.46	\$22,574,597.38
4.1.1.7.1	ACTUALIZACIÓN DE IMPUESTOS	\$1,962,062.64	\$12,543.18	\$296,485.56	\$283,942.38	\$2,246,005.02
4.1.1.7.2	RECARGOS DE IMPUESTOS	\$18,378,474.70	\$173,930.90	\$1,925,621.98	\$1,751,691.08	\$20,130,165.78
4.1.1.7.3	MULTAS DE IMPUESTOS	\$173,375.50	\$2,190.00	\$26,106.00	\$23,916.00	\$197,291.50
4.1.1.7.4	GASTOS DE EJECUCIÓN DE IMPUESTOS	\$1,135.08				\$1,135.08
4.1.4	DERECHOS	\$116,257,405.32	\$447,943.27	\$15,674,832.23	\$15,226,888.96	\$131,484,294.28
4.1.4.1	DERECHOS POR EL USO GOCE O APROVECHAMIENTO DE LOS BIENES DE DOMINIO PÚBLICO DEL	\$14,462,957.33	\$109,542.00	\$1,915,241.88	\$1,805,699.88	\$16,268,657.21
4.1.4.1.1	POR USO DE LOCALES O PISO EN LOS MERCADOS ESPACIOS VIA O PARQUE PÚBLICO	\$6,330,785.03	\$74,931.00	\$834,130.28	\$759,199.28	\$7,289,984.31
4.1.4.1.2	POR ENAJENACIÓN POR USO Y EXPLOT. DE BIENES MUEBLES E INMUEB. DEL DOMINIO PUB. DEL MPIO.	\$1,035,348.00	\$11,791.00	\$141,714.00	\$129,923.00	\$1,165,271.00
4.1.4.1.4	POR USO GOCE Y APROVECH. DE BIENES EN PANTEONES PÚBLICOS	\$6,500,877.00	\$22,484.00	\$905,902.00	\$883,418.00	\$7,384,295.00
4.1.4.1.5	PERMISO DE OFERTENTES EN PROGRAMAS PARA LA PROMOCIÓN ECONÓMICA	\$395,947.30	\$336.00	\$33,495.60	\$33,159.60	\$429,106.90
4.1.4.3	DERECHOS POR PRESTACIÓN DE SERVICIOS	\$67,710,557.28	\$102,835.00	\$8,744,369.84	\$8,641,534.84	\$76,352,092.12
4.1.4.3.1	POR EL SERVICIO DE AGUA POTABLE Y DRENAJE	\$648,853.00	\$1,767.00	\$48,141.00	\$46,374.00	\$695,227.00
4.1.4.3.2	POR SERVICIO DE ALUMBRADO PÚBLICO (DAP)	\$44,130,242.00		\$5,851,522.00	\$5,851,522.00	\$49,981,764.00
4.1.4.3.5	POR LOS SERVICIOS DE PANTEONES	\$2,630,069.00	\$27,198.00	\$441,291.00	\$414,093.00	\$3,044,162.00



MUNICIPIO DE MERIDA YUCATAN
Mérida, Yucatán



BALANZA DE COMPROBACIÓN
AL 30/09/2016

4.1.4.3.7	POR SERVICIOS DE VIGILANCIA Y LOS RELATIVOS A VIALIDAD	\$287,022.24	\$730.00	\$36,282.24	\$35,552.24	\$322,574.48
4.1.4.3.8	POR LOS SERVICIOS DE CORRALON Y GRUA	\$204,138.04	\$1,004.00	\$29,961.00	\$28,957.00	\$233,095.04
4.1.4.3.9	SERVICIO QUE PRESTA LA DIRECCION DE CATASTRO MUNICIPAL	\$19,810,233.00	\$72,136.00	\$2,337,172.60	\$2,265,036.60	\$22,075,269.60
4.1.4.4	ACCESORIOS DE DERECHOS	\$3,224,675.43	\$22,138.15	\$541,112.77	\$518,974.62	\$3,743,650.05
4.1.4.4.1	ACTUALIZACION DE DERECHOS	\$33,005.48	\$153.35	\$4,369.39	\$4,216.04	\$37,221.52
4.1.4.4.2	RECARGOS DE DERECHOS	\$149,461.78	\$894.80	\$25,168.04	\$24,273.24	\$173,735.02
4.1.4.4.3	MULTAS DE DERECHOS	\$3,042,208.17	\$21,090.00	\$511,575.34	\$490,485.34	\$3,532,693.51
4.1.4.9	OTROS DERECHOS	\$30,859,215.28	\$213,428.12	\$4,474,107.74	\$4,260,679.62	\$35,119,894.90
4.1.4.9.1	POR LICENCIAS DE FUNCIONAMIENTO Y PERMISOS	\$1,865,804.00	\$15,065.00	\$150,706.00	\$135,641.00	\$2,001,445.00
4.1.4.9.2	DE LOS SERVICIOS QUE PRESTA LA DIRECCION DE DESARROLLO URBANO	\$19,574,268.54	\$125,348.62	\$3,100,140.54	\$2,974,791.92	\$22,549,060.46
4.1.4.9.3	POR CERTIFICACIONES Y CONSTANCIAS	\$2,523,766.03	\$9,673.00	\$305,908.00	\$296,235.00	\$2,820,001.03
4.1.4.9.4	OTROS SERVICIOS PRESTADOS POR EL AYUNTAMIENTO	\$219,429.21	\$580.50	\$34,591.87	\$34,011.37	\$253,440.58
4.1.4.9.5	SERVICIOS QUE PRESTA LA U.M.A.I.P	\$4,020.53		\$48.00	\$48.00	\$4,068.53
4.1.4.9.7	POR CONCESION DE SERV.PUBLIC.M.P.L.EN CASOS QUE ASI DETERMINE	\$811,628.97		\$164,496.33	\$164,496.33	\$976,125.30
4.1.4.9.8	POR LOS SERVICIOS QUE PRESTA LA SUBDIRECCION DE SERVICIOS GENERALES	\$1,866,109.00	\$16,678.00	\$212,550.00	\$195,872.00	\$2,061,981.00
4.1.4.9.9	POR EL USO DE ESTACIONAM. Y BAÑOS PUBLIC. PROPIEDAD DEL MPIO	\$3,994,189.00	\$46,083.00	\$505,667.00	\$459,584.00	\$4,453,773.00
4.1.5	PRODUCTOS DE TIPO CORRIENTE	\$17,042,130.33	\$153,937.96	\$2,948,213.34	\$2,794,275.38	\$19,836,405.71
4.1.5.1	PRODUCTOS DERIVADOS DEL USO Y APROVECHAMIENTO DE BIENES NO SUJETOS A REGIMEN DE DOMINIO PUBLICO	\$12,269,797.24	\$61,779.48	\$2,112,700.39	\$2,050,920.91	\$14,320,718.15
4.1.5.1.1	ARREND. ENAJ USO MUEB E	\$300,589.00		\$29,119.00	\$29,119.00	\$329,708.00
4.1.5.1.4	INMUE.DIST.PREST.SERV.PUBLICO INTERESES POR FINANCIAMIENTO	\$11,969,208.24	\$61,779.48	\$2,083,581.39	\$2,021,801.91	\$13,991,010.15
4.1.5.9	OTROS PRODUCTOS QUE GENERAN INGRESOS CORRIENTES	\$4,772,333.09	\$92,158.48	\$835,512.95	\$743,354.47	\$5,515,687.56
4.1.5.9.1	POR LA VENTA DE FORMAS OFICIALES IMPRESAS Y BASES DILITACION	\$1,201,192.39	\$18,332.71	\$126,068.99	\$107,736.28	\$1,308,928.67
4.1.5.9.2	POR LOS DAÑOS OCASIONADOS A BIENES DEL MUNICIPIO	\$634,531.74	\$13,806.58	\$141,776.50	\$127,969.92	\$762,501.66
4.1.5.9.3	PRODUCTOS NO ESPECIFICADOS	\$2,936,608.96	\$60,019.19	\$567,667.46	\$507,648.27	\$3,444,257.23
4.1.6	APROVECHAMIENTOS DE TIPO CORRIENTE	\$7,132,802.20	\$38,024.09	\$1,335,635.22	\$1,297,611.13	\$8,430,413.33
4.1.6.1	INCENTIVOS DERIVADOS DE LA COLABORACION FISCAL	\$229,628.03	\$235.09	\$1,763.65	\$1,528.56	\$231,156.59
4.1.6.1.1	MULTAS FEDERALES NO FISCALES	\$229,628.03	\$235.09	\$1,763.65	\$1,528.56	\$231,156.59
4.1.6.2	MULTAS	\$5,281,806.65	\$32,111.00	\$1,162,663.55	\$1,130,552.55	\$6,412,359.20
4.1.6.2.1	MULTAS POR INFRACC. A LEYES Y REGLAM.MPLES Y OTROS DE ORDEN	\$5,281,806.65	\$32,111.00	\$1,162,663.55	\$1,130,552.55	\$6,412,359.20



MUNICIPIO DE MERIDA YUCATAN
Merida, Yucatán



BALANZA DE COMPROBACIÓN
AL 30/09/2016

5.1.1.5.9	OTRAS PRESTACIONES SOCIALES Y ECONOMICAS	\$9,907,339.19	\$1,089,400.31	\$9,164.90	\$1,080,235.41	\$10,987,774.60
5.1.2	MATERIALES Y SUMINISTROS	\$95,058,400.85	\$18,564,977.69	\$11.48	\$18,564,966.21	\$113,623,367.06
5.1.2.1	MATERIALES DE ADMINISTRACIÓN, EMISIÓN DE DOCUMENTOS Y ARTÍCULOS OFICIALES	\$11,493,263.32	\$1,473,547.35	\$11.48	\$1,473,535.87	\$12,966,799.19
5.1.2.1.1	MATERIALES, ÚTILES Y EQUIPOS MENORES DE OFICINA	\$3,558,409.62	\$385,987.96	\$11.48	\$385,976.48	\$3,944,386.10
5.1.2.1.2	MATERIALES Y ÚTILES DE IMPRESIÓN Y REPRODUCCION	\$593,604.23	\$1,224.96		\$1,224.96	\$594,829.19
5.1.2.1.3	MATERIAL ESTADÍSTICO Y GEOGRÁFICO	\$40.35				\$40.35
5.1.2.1.4	MATERIALES, ÚTILES Y EQUIPOS MENORES DE TECNOLOGÍAS DE LA INFORMACIÓN Y COMUNICACIONES	\$2,250,684.87	\$425,032.42		\$425,032.42	\$2,675,717.29
5.1.2.1.5	MATERIAL IMPRESO E INFORMACIÓN DIGITAL	\$514,927.73	\$97,713.78		\$97,713.78	\$612,641.51
5.1.2.1.6	MATERIAL DE LIMPIEZA	\$4,388,242.84	\$531,841.64		\$531,841.64	\$4,920,084.48
5.1.2.1.7	MATERIALES Y ÚTILES DE ENSEÑANZA	\$187,353.68	\$31,746.59		\$31,746.59	\$219,100.27
5.1.2.2	ALIMENTOS Y UTENSILIOS	\$11,216,907.20	\$1,746,239.23		\$1,746,239.23	\$12,963,146.43
5.1.2.2.1	PRODUCTOS ALIMENTICIOS PARA PERSONAS	\$4,100,445.42	\$786,462.95		\$786,462.95	\$4,886,908.37
5.1.2.2.2	PRODUCTOS ALIMENTICIOS PARA ANIMALES	\$7,068,852.75	\$951,811.44		\$951,811.44	\$8,020,664.19
5.1.2.2.3	UTENSILIOS PARA EL SERVICIO DE ALIMENTOS	\$47,609.03	\$7,964.84		\$7,964.84	\$55,573.87
5.1.2.4	MATERIALES Y ARTÍCULOS DE CONSTRUCCIÓN Y DE REPARACIÓN	\$25,588,799.69	\$7,983,750.49		\$7,983,750.49	\$33,572,550.18
5.1.2.4.1	PRODUCTOS MINERALES NO METÁLICOS	\$2,110,711.43	\$530,642.09		\$530,642.09	\$2,641,353.52
5.1.2.4.2	CEMENTO Y PRODUCTOS DE CONCRETO	\$7,194,062.27	\$5,194,872.86		\$5,194,872.86	\$12,388,935.13
5.1.2.4.3	CAL, YESO Y PRODUCTOS DE YESO	\$222,709.33	\$8,525.65		\$8,525.65	\$231,234.98
5.1.2.4.4	MADERA Y PRODUCTOS DE MADERA	\$434,641.91	\$19,233.67		\$19,233.67	\$453,875.58
5.1.2.4.5	VIDRIO Y PRODUCTOS DE VIDRIO	\$6,017.84				\$6,017.84
5.1.2.4.6	MATERIAL ELÉCTRICO Y ELECTRÓNICO	\$8,582,550.29	\$560,974.54		\$560,974.54	\$9,143,524.83
5.1.2.4.7	ARTÍCULOS METÁLICOS PARA LA CONSTRUCCION	\$3,870,486.37	\$346,190.38		\$346,190.38	\$4,216,676.75
5.1.2.4.8	MATERIALES COMPLEMENTARIOS	\$124,219.47	\$459,226.77		\$459,226.77	\$583,446.24
5.1.2.4.9	OTROS MATERIALES Y ARTÍCULOS DE CONSTRUCCION Y REPARACION	\$3,043,400.78	\$864,084.53		\$864,084.53	\$3,907,485.31
5.1.2.5	PRODUCTOS QUÍMICOS, FARMACÉUTICOS Y DE LABORATORIO	\$3,611,524.40	\$1,058,378.15		\$1,058,378.15	\$4,669,902.55
5.1.2.5.1	PRODUCTOS QUÍMICOS BÁSICOS	\$321,370.54	\$81,641.34		\$81,641.34	\$403,011.88
5.1.2.5.2	FERTILIZANTES, PESTICIDAS Y OTROS AGROQUÍMICOS	\$599,992.21	\$313,049.52		\$313,049.52	\$913,041.73
5.1.2.5.3	MEDICINAS Y PRODUCTOS FARMACÉUTICOS	\$1,064,197.79	\$286,335.59		\$286,335.59	\$1,350,533.38
5.1.2.5.4	MATERIALES, ACCESORIOS Y SUMINISTROS MEDICOS	\$615,788.42				\$944,007.47
5.1.2.5.5	MATERIALES, ACCESORIOS Y SUMINISTROS DE LABORATORIO	\$218,868.80	\$328,219.05		\$328,219.05	\$218,868.80



MUNICIPIO DE MERIDA YUCATAN
Mérida, Yucatán



Mérida
Ciudad Blanca
ACQUEDUCTO 2011-2016

BALANZA DE COMPROBACIÓN
AL 30/09/2016

5.1.2.5.6	FIBRAS SINTÉTICAS, HULES, PLÁSTICOS Y DERIVADOS	\$632,193.64	\$27,777.63	\$27,777.63	\$659,971.27
5.1.2.5.9	OTROS PRODUCTOS QUÍMICOS	\$159,113.00	\$21,355.02	\$21,355.02	\$180,468.02
5.1.2.6	COMBUSTIBLES, LUBRICANTES Y ADITIVOS	\$33,494,259.25	\$5,064,122.08	\$5,064,122.08	\$38,558,381.33
5.1.2.6.1	COMBUSTIBLE	\$33,494,259.25	\$5,064,122.08	\$5,064,122.08	\$38,558,381.33
5.1.2.7	VESTUARIO, BLANCOS, PRENDAS DE PROTECCIÓN Y ARTÍCULOS DEPORTIVOS	\$6,529,407.62	\$785,044.32	\$785,044.32	\$7,314,451.94
5.1.2.7.1	VESTUARIO Y UNIFORMES	\$4,329,062.43	\$443,814.21	\$443,814.21	\$5,372,876.64
5.1.2.7.2	PRENDAS DE SEGURIDAD Y PROTECCIÓN	\$997,564.50	\$132,615.04	\$132,615.04	\$1,130,179.54
5.1.2.7.3	ARTÍCULOS DEPORTIVOS	\$429,609.75	\$203,172.90	\$203,172.90	\$632,782.65
5.1.2.7.4	PRODUCTOS TEXTILES	\$110,498.06	\$5,442.17	\$5,442.17	\$115,940.23
5.1.2.7.5	BLANCOS Y OTROS PRODUCTOS TEXTILES, EXCEPTO PRENDAS DE VESTIR	\$62,672.88			\$62,672.88
5.1.2.8	MATERIALES Y SUMINISTROS PARA SEGURIDAD	\$83,997.21			\$83,997.21
5.1.2.8.3	PRENDAS DE PROTECCIÓN PARA SEGURIDAD PÚBLICA Y NACIONAL	\$83,997.21			\$83,997.21
5.1.2.9	HERRAMIENTAS, REFACCIONES Y ACCESORIOS MENORES	\$3,040,242.16	\$453,896.07	\$453,896.07	\$3,494,138.23
5.1.2.9.1	HERRAMIENTAS MENORES	\$471,817.84	\$5,857.57	\$5,857.57	\$477,675.41
5.1.2.9.2	REFACCIONES Y ACCESORIOS MENORES DE EDIFICIOS	\$127,636.73	\$43,762.27	\$43,762.27	\$371,399.00
5.1.2.9.3	REFACCIONES Y ACCESORIOS MENORES DE MOB. Y EQUIPO DE ADMON.	\$80,338.28	\$8,872.27	\$8,872.27	\$89,210.55
5.1.2.9.4	EDUCACIONAL Y RECREATIVO	\$176,273.81	\$15,408.89	\$15,408.89	\$191,682.70
5.1.2.9.5	REFACCIONES Y ACCESORIOS MENORES DE EQUIPO DE COMPUTO Y TECNOLOGÍAS DE INFORMACIÓN	\$22,631.13	\$127.99	\$127.99	\$22,759.12
5.1.2.9.6	REFACCIONES Y ACCESORIOS MENORES DE EQUIPO E INSTRUMENTAL MEDICO Y DE LABORATORIO	\$866,189.00	\$165,808.05	\$165,808.05	\$1,031,997.05
5.1.2.9.7	REFACCIONES Y ACCESORIOS MENORES DE EQUIPO DE TRANSPORTE	\$690.03			\$690.03
5.1.2.9.8	REFACCIONES Y ACCESORIOS MENORES DE MAQUINARIA Y OTROS EQUIPOS	\$1,066,550.71	\$214,059.03	\$214,059.03	\$1,280,609.74
5.1.2.9.9	REFACCIONES Y ACCESORIOS MENORES OTROS BIENES MUEBLES	\$28,114.63			\$28,114.63
5.1.3	SERVICIOS GENERALES	\$410,679,995.45	\$63,659,252.88	\$63,523,457.79	\$474,203,453.24
5.1.3.1	SERVICIOS BÁSICOS	\$147,583,453.23	\$17,736,956.24	\$17,736,773.42	\$165,322,226.65
5.1.3.1.1	SERVICIO DE ENERGÍA ELÉCTRICA	\$141,586,821.72	\$17,440,446.44	\$17,440,264.12	\$159,027,085.84
5.1.3.1.3	SERVICIO DE AGUA POTABLE	\$1,112,474.08	\$632.50	\$632.00	\$1,113,106.08
5.1.3.1.4	TELEFONÍA TRADICIONAL	\$1,371,633.90	\$11,950.33	\$11,950.33	\$1,383,584.23



MUNICIPIO DE MERIDA YUCATAN
Mérida, Yucatán



Mérida
Ciudad Blanca
Accounting Services

BALANZA DE COMPROBACIÓN
AL 30/09/2016

5.1.3.1.5	TELEFONÍA CELULAR	\$757,644.63	\$95,291.68	\$95,291.68	\$852,936.31
5.1.3.1.6	SERVICIOS DE TELECOMUNICACIONES Y SATÉLITES	\$481,547.10	\$53,240.56	\$53,240.56	\$534,787.66
5.1.3.1.7	SERVICIOS DE ACCESO DE INTERNET, REDES Y PROCESAMIENTO DE INFORMACIÓN	\$1,486,776.98	\$11,939.03	\$11,939.03	\$1,498,716.01
5.1.3.1.8	SERVICIOS POSTALES Y TELEGRÁFICOS	\$788,554.82	\$123,455.70	\$123,455.70	\$912,010.52
5.1.3.2	SERVICIOS DE ARRENDAMIENTO	\$28,277,976.61	\$5,285,046.98	\$5,285,046.98	\$33,563,023.59
5.1.3.2.2	ARRENDAMIENTO DE EDIFICIOS	\$17,166,703.89	\$2,113,085.02	\$2,113,085.02	\$19,279,788.91
5.1.3.2.3	ARRENDAMIENTO DE MOBILIARIO Y EQUIPO DE ADMINISTRACIÓN, EDUCACIONAL Y RECREATIVO	\$93,208.25	\$19,952.00	\$19,952.00	\$113,160.25
5.1.3.2.4	ARRENDAMIENTO DE EQUIPO E INSTRUMENTAL MEDICO Y DE LABORATORIO	\$13,920.00	\$9,280.00	\$9,280.00	\$23,200.00
5.1.3.2.5	ARRENDAMIENTO DE EQUIPO DE TRANSPORTE	\$1,448,215.80	\$182,596.00	\$182,596.00	\$1,630,811.80
5.1.3.2.6	ARRENDAMIENTO DE MAQUINARIA, OTROS EQUIPOS Y HERRAMIENTAS	\$1,127,932.46			\$1,127,932.46
5.1.3.2.7	ARRENDAMIENTO DE ACTIVOS INTANGIBLES	\$1,650.02	\$850.00	\$850.00	\$2,500.02
5.1.3.2.9	OTROS ARRENDAMIENTOS	\$8,426,346.19	\$2,959,283.96	\$2,959,283.96	\$11,385,630.15
5.1.3.3	SERVICIOS PROFESIONALES, CIENTÍFICOS, TÉCNICOS Y OTROS SERVICIOS	\$55,383,286.74	\$12,322,622.56	\$12,322,622.56	\$67,705,909.30
5.1.3.3.1	SERVICIOS LEGALES, DE CONTABILIDAD, AUDITORIA Y RELACIONADOS	\$6,227,720.74	\$406,416.24	\$7,377.60	\$6,626,759.38
5.1.3.3.2	SERVICIOS DE DISEÑO, ARQUITECTURA, INGENIERIA Y ACTIVIDADES RELACIONADAS	\$2,394,493.61	\$2,542,259.70	\$2,542,259.70	\$4,936,753.31
5.1.3.3.3	SERVICIOS DE CONSULTORIA ADMINISTRATIVA, PROCESOS, TECNICA Y EN TECNOLOGÍAS DE LA INFORMACIÓN	\$14,672,561.61	\$2,098,007.42	\$31,755.00	\$16,738,814.03
5.1.3.3.4	SERVICIOS DE CAPACITACIÓN	\$2,440,606.47	\$3,048,538.83	\$3,048,538.83	\$5,489,145.30
5.1.3.3.5	SERVICIOS DE INVESTIGACION CIENTIFICA Y DESARROLLO	\$1,042,511.20	\$122,496.00	\$122,496.00	\$1,165,007.20
5.1.3.3.6	SERVICIOS DE APOYO ADMINISTRATIVO, TRADUCCION, FOTOCOPIADO E IMPRESIÓN	\$4,024,539.24	\$810,948.52	\$810,948.52	\$4,835,487.76
5.1.3.3.7	SERVICIOS DE PROTECCION Y SEGURIDAD	\$410,640.00	\$68,440.00	\$68,440.00	\$479,080.00
5.1.3.3.8	SERVICIO DE VIGILANCIA	\$13,323,906.81	\$1,225,977.49	\$1,225,977.49	\$14,549,884.30
5.1.3.3.9	SERVICIOS PROFESIONALES, CIENTÍFICOS Y TÉCNICOS INTEGRALES	\$10,846,307.06	\$1,999,538.36	\$96,479.66	\$12,749,365.76
5.1.3.4	SERVICIOS FINANCIEROS, BANCARIOS Y COMERCIALES	\$10,053,550.64	\$662,859.65	\$0.01	\$10,716,410.28
5.1.3.4.1	SERVICIOS FINANCIEROS Y BANCARIOS	\$3,278,878.18	\$325,714.64	\$0.01	\$3,604,592.81
5.1.3.4.3	SERVICIOS DE RECAUDACION, TRASLADO Y CUSTODIA DE VALORES	\$1,169,340.71	\$134,576.92		\$1,303,917.63
5.1.3.4.5	SEGURO DE BIENES PATRIMONIALES	\$5,053,798.96			\$5,053,798.96



MUNICIPIO DE MERIDA YUCATAN
Mérida, Yucatán



Mérida

Ciudad Blanca
AGOSTO 2009 2016

BALANZA DE COMPROBACIÓN
AL 30/09/2016

5.1.3.4.7	FLETES Y MANIOBRAS	\$213,216.00	\$150,000.00	\$150,000.00	\$363,216.00
5.1.3.4.9	SERVICIOS FINANCIEROS, BANCARIOS Y COMERCIALES INTANGIBLES	\$338,316.79	\$52,568.09	\$52,568.09	\$390,884.88
5.1.3.5	SERVICIOS DE INSTALACIÓN, REPARACIÓN, MANTENIMIENTO Y CONSERVACIÓN	\$121,913,059.73	\$17,760,247.77	\$17,760,247.77	\$139,673,307.50
5.1.3.5.1	CONSERVACIÓN Y MANTENIMIENTO MENOR DE INMUEBLES	\$43,850,823.83	\$6,407,975.02	\$6,407,975.02	\$50,258,798.85
5.1.3.5.2	INSTALACIÓN, REPARACIÓN Y MANTTO. DE MOBILIARIO Y EQUIPO DE ADMON. EDUCACIONAL Y RECREATIVO	\$1,056,820.31	\$361,732.36	\$361,732.36	\$1,418,552.67
5.1.3.5.3	INSTALACION, REPARACION Y MANTTO. DE EQUIPO DE COMPUTO Y TECNOLOGIA DE INFORMACIÓN	\$1,510,829.26	\$57,321.43	\$57,321.43	\$1,568,150.69
5.1.3.5.4	INSTALACION, REPARACION Y MANTTO. DE EQUIPO E INSTRUMENTAL MEDICO Y DE LABORATORIO	\$6,554.00	\$6,786.00	\$6,786.00	\$13,340.00
5.1.3.5.5	REPARACION Y MANTTO. DE EQUIPO DE TRANSPORTE	\$11,669,361.59	\$1,595,234.28	\$1,595,234.28	\$13,264,595.87
5.1.3.5.7	INSTALACION, REPARACION Y MANTTO. DE MAQUINARIA, OTROS EQUIPOS Y HERRAMIENTA	\$11,122,496.45	\$1,703,095.28	\$1,703,095.28	\$12,825,591.73
5.1.3.5.8	SERVICIOS DE LIMPIEZA Y MANEJO DE DESECHOS	\$52,218,764.50	\$7,361,057.40	\$7,361,057.40	\$59,579,821.90
5.1.3.5.9	SERVICIOS DE JARDINERIA Y FUMIGACION	\$477,409.79	\$267,046.00	\$267,046.00	\$744,455.79
5.1.3.6	SERVICIOS DE COMUNICACIÓN SOCIAL Y PUBLICIDAD	\$32,193,234.09	\$6,284,619.63	\$6,284,619.63	\$38,477,853.72
5.1.3.6.1	DIFUSIÓN POR RADIO, TELEVISION Y OTROS MEDIOS DE MENSAJE SOBRE PROGRAMAS Y ACTIVIDADES GUBERNAMENTALES	\$21,520,112.16	\$4,916,889.91	\$4,916,889.91	\$26,437,002.07
5.1.3.6.2	DIFUSIÓN POR RADIO, TELEVISION Y OTROS MEDIOS DE MENSAJES COMERCIALES PARA PROMOVER LA VENTA DE BIENES O SERVICIOS	\$3,919,727.41			\$3,919,727.41
5.1.3.6.3	SERVICIOS DE CREATIVIDAD, REPRODUCCIÓN Y PRODUCCIÓN DE PUBLICIDAD, EXCEPTO INTERNET	\$656,156.46	\$80,968.00	\$80,968.00	\$737,124.46
5.1.3.6.5	SERVICIOS DE LA INDUSTRIA FILMICA, DEL SONIDO Y DEL VIDEO	\$397,792.00	\$186,434.84	\$186,434.84	\$584,226.84
5.1.3.6.6	SERVICIO DE CREACIÓN Y DIFUSIÓN DE CONTENIDO EXCLUSIVAMENTE A TRAVÉS DE INTERNET	\$5,502,246.06	\$1,082,926.88	\$1,082,926.88	\$6,585,172.94
5.1.3.6.9	OTROS SERVICIOS DE INFORMACIÓN	\$197,200.00	\$17,400.00	\$17,400.00	\$214,600.00
5.1.3.7	SERVICIOS DE TRASLADO Y VIÁTICOS	\$1,829,419.08	\$215,717.31	\$215,717.31	\$2,045,136.39
5.1.3.7.1	PASAJES AÉREOS	\$1,241,430.63	\$94,753.63	\$94,753.63	\$1,336,184.26
5.1.3.7.2	PASAJES TERRESTRES	\$72,306.28	\$17,314.28	\$17,314.28	\$89,620.56
5.1.3.7.5	VIÁTICOS EN EL PAÍS	\$397,649.99	\$55,309.45	\$55,309.45	\$447,959.44



MUNICIPIO DE MERIDA YUCATAN
Mérida, Yucatán



Mérida
Ciudad Blanca
AUGUSTO ROA, 2016

BALANZA DE COMPROBACIÓN
AL 30/09/2016

5.1.3.7.6	VIÁTICOS EN EL EXTRANJERO	\$118,439.52	\$45,994.71	\$45,994.71	\$164,434.23
5.1.3.7.9	OTROS SERVICIOS DE TRASLADO Y HOSPEDAJE	\$4,592.66	\$2,345.24	\$2,345.24	\$6,937.90
5.1.3.8	SERVICIOS OFICIALES	\$11,953,591.52	\$1,572,604.54	\$1,572,604.54	\$13,526,196.06
5.1.3.8.1	GASTOS DE CEREMONIA	\$1,325,279.58	\$907,873.77	\$907,873.77	\$2,233,153.35
5.1.3.8.2	GASTOS DE ORDEN SOCIAL Y CULTURAL	\$10,109,298.05	\$632,921.38	\$632,921.38	\$10,742,219.43
5.1.3.8.3	CONGRESOS Y CONVENCIONES	\$326,545.79	\$30,475.52	\$30,475.52	\$357,021.31
5.1.3.8.4	EXPOSICIONES	\$192,468.10	\$1,333.87	\$1,333.87	\$193,801.97
5.1.3.9	OTROS SERVICIOS GENERALES	\$1,490,423.81	\$1,818,578.20	\$1,818,578.20	\$3,309,002.01
5.1.3.9.1	SERVICIOS FUNERARIOS Y DE CEMENTERIOS	\$301,542.00	\$30,777.80	\$30,777.80	\$332,319.80
5.1.3.9.2	IMPUESTOS Y DERECHOS	\$1,117,536.56	\$37,980.00	\$37,980.00	\$1,155,516.56
5.1.3.9.3	IMPUESTOS Y DERECHOS DE IMPORTACIÓN		\$1,096.00	\$1,096.00	\$1,096.00
5.1.3.9.4	SENTENCIAS Y RESOLUCIONES POR AUTORIDAD COMPETENTE	\$222.25	\$1,573,388.08	\$1,573,388.08	\$1,573,610.33
5.1.3.9.5	PENAS, MULTAS, ACCESORIOS Y ACTUALIZACIONES	\$66,048.00			\$66,048.00
5.1.3.9.6	OTROS GASTOS POR RESPONSABILIDADES	\$5,075.00			\$5,075.00
5.1.3.9.9	OTROS SERVICIOS GENERALES		\$175,336.32	\$175,336.32	\$175,336.32
5.2	TRANSFERENCIAS, ASIGNACIONES, SUBSIDIOS Y OTRAS AYUDAS	\$269,618,232.58	\$45,431,896.17	\$296,500.86	\$314,753,627.89
5.2.1	TRANSFERENCIAS INTERNAS Y ASIGNACIONES AL SECTOR PÚBLICO	\$17,922,490.39	\$1,062,459.73	\$1,062,459.73	\$18,984,950.12
5.2.1.2	TRANSFERENCIAS INTERNAS AL SECTOR PÚBLICO	\$17,922,490.39	\$1,062,459.73	\$1,062,459.73	\$18,984,950.12
5.2.1.2.5	APOYOS A ORGANISMOS PARAMUNICIPALES	\$16,502,490.39	\$892,459.73	\$892,459.73	\$17,394,950.12
5.2.1.2.9	TRANSFERENCIAS INTERNAS OTORGADAS A FIDEICOMISOS PÚBLICOS FINANCIEROS	\$1,420,000.00	\$170,000.00	\$170,000.00	\$1,590,000.00
5.2.3	SUBSIDIOS Y SUBVENCIONES	\$63,687,126.11	\$8,730,713.93	\$8,730,713.93	\$72,417,840.04
5.2.3.1	SUBSIDIOS	\$63,687,126.11	\$8,730,713.93	\$8,730,713.93	\$72,417,840.04
5.2.3.1.2	SUBSIDIOS A LA DISTRIBUCION		\$784,392.00	\$784,392.00	\$784,392.00
5.2.3.1.4	SUBSIDIOS A EMPRESAS RECOLECTORAS	\$63,687,126.11	\$7,946,321.93	\$7,946,321.93	\$71,633,448.04
5.2.4	AYUDAS SOCIALES	\$110,248,863.83	\$24,071,180.58	\$23,774,679.72	\$134,023,543.55
5.2.4.1	AYUDAS SOCIALES A PERSONAS	\$89,911,290.75	\$21,179,276.76	\$20,882,775.90	\$110,794,066.65
5.2.4.1.1	AYUDAS SOCIALES A PERSONAS	\$89,911,290.75	\$21,179,276.76	\$20,882,775.90	\$110,794,066.65
5.2.4.2	BECAS	\$7,682,760.66	\$210,686.70	\$210,686.70	\$7,893,447.36
5.2.4.2.2	BECAS	\$7,682,760.66	\$210,686.70	\$210,686.70	\$7,893,447.36
5.2.4.3	AYUDAS SOCIALES A INSTITUCIONES	\$12,649,402.42	\$2,672,227.12	\$2,672,227.12	\$15,321,629.54
5.2.4.3.3	AYUDAS SOCIALES A INSTITUCIONES DE ENSEÑANZA	\$5,961,165.00	\$645,915.93	\$645,915.93	\$6,607,080.93
5.2.4.3.4	AYUDAS SOCIALES A ACTIVIDADES	\$4,038,257.74	\$1,873,628.06	\$1,873,628.06	\$5,911,885.80



MUNICIPIO DE MERIDA YUCATAN
Mérida, Yucatán



Mérida
Ciudad Blanca
FUNDADA EN 1541

BALANZA DE COMPROBACIÓN
AL 30/09/2016

5.2.4.3.5	CIENTÍFICAS O ACADÉMICAS	\$2,649,979.68	\$152,683.13	\$2,802,662.81
5.2.4.4	AYUDAS SOCIALES A INSTITUCIONES SIN FINES DE LUCRO	\$5,410.00	\$8,990.00	\$14,400.00
5.2.4.4.8	AYUDAS SOCIALES POR DESASTRES NATURALES Y OTROS SINIESTROS	\$5,410.00	\$8,990.00	\$14,400.00
5.2.5	AYUDAS POR DESASTRES NATURALES Y OTROS SINIESTROS	\$75,313,825.57	\$11,296,041.83	\$86,609,867.40
5.2.5.1	PENSIONES Y JUBILACIONES	\$36,847,954.93	\$5,549,349.69	\$42,397,304.62
5.2.5.1.1	PENSIONADOS	\$36,847,954.93	\$5,549,349.69	\$42,397,304.62
5.2.5.2	JUBILACIONES	\$38,457,519.25	\$5,388,954.14	\$43,846,473.39
5.2.5.2.2	JUBILADOS	\$38,457,519.25	\$5,388,954.14	\$43,846,473.39
5.2.5.9	OTRAS PENSIONES Y JUBILACIONES	\$8,351.39	\$357,738.00	\$366,089.39
5.2.5.9.9	OTRAS PENSIONES Y JUBILACIONES	\$8,351.39	\$357,738.00	\$366,089.39
5.2.8	DONATIVOS	\$2,109,780.50	\$271,500.10	\$2,381,280.60
5.2.8.1	DONATIVOS A INSTITUCIONES SIN FINES DE LUCRO	\$2,109,780.50	\$271,500.10	\$2,381,280.60
5.2.8.1.1	DONATIVOS A INSTITUCIONES SIN FINES DE LUCRO	\$2,109,780.50	\$271,500.10	\$2,381,280.60
5.2.9	TRANSFERENCIAS AL EXTERIOR	\$336,146.18		\$336,146.18
5.2.9.1	TRANSFERENCIAS AL EXTERIOR A GOBIERNOS EXTRANJEROS Y ORGANISMOS INTERNACIONALES	\$336,146.18		\$336,146.18
5.2.9.1.1	TRANSFERENCIAS AL EXTERIOR A GOBIERNOS EXTRANJEROS Y ORGANISMOS INTERNACIONALES	\$336,146.18		\$336,146.18
5.4	INTERESES, COMISIONES Y OTROS GASTOS DE LA DEUDA PÚBLICA	\$6,057,311.52	\$812,738.62	\$6,870,050.14
5.4.1	INTERESES DE LA DEUDA PÚBLICA	\$5,908,277.41	\$794,098.62	\$6,702,376.03
5.4.1.1	INTERESES DE LA DEUDA PÚBLICA INTERNA	\$5,908,277.41	\$794,098.62	\$6,702,376.03
5.4.1.1.2	INTERESES DE LA DEUDA CON INSTITUCIONES DE CRÉDITO	\$5,908,277.41	\$794,098.62	\$6,702,376.03
5.4.2	COMISIONES DE LA DEUDA PÚBLICA	\$1,151.68	\$143.96	\$1,295.64
5.4.2.1	COMISIONES DE LA DEUDA PÚBLICA INTERNA	\$1,151.68	\$143.96	\$1,295.64
5.4.2.1.1	COMISIONES DE LA DEUDA PÚBLICA	\$1,151.68	\$143.96	\$1,295.64
5.4.3	GASTOS DE LA DEUDA PÚBLICA	\$147,882.43	\$18,496.04	\$166,378.47
5.4.3.1	GASTOS DE LA DEUDA PÚBLICA INTERNA	\$147,882.43	\$18,496.04	\$166,378.47
5.4.3.1.1	GASTOS DE LA DEUDA PÚBLICA INTERNA	\$147,882.43	\$18,496.04	\$166,378.47
5.5	OTROS GASTOS Y PERDIDAS EXTRAORDINARIAS	\$33,246,351.15	\$4,862,683.03	\$38,109,034.18
5.5.1	ESTIMACIONES, DEPRECIACIONES, DETERIOROS, OBSOLECENCIAS Y AMORTIZACIONES	\$28,118,579.20	\$4,088,644.29	\$32,207,223.49
5.5.1.5	DEPRECIACION DE BIENES MUEBLES	\$26,619,579.84		\$30,308,175.67
5.5.1.5.1	MOBILIARIO Y EQUIPO DE ADMINISTRACION	\$6,356,015.93	\$846,212.34	\$7,202,228.27



MUNICIPIO DE MERIDA YUCATAN
Mérida, Yucatán



Mérida
Ciudad Blanca
AGOSTO DEL 2016

BALANZA DE COMPROBACIÓN
AL 30/09/2016

5.5.1.5.2	MOBILIARIO Y EQUIPO EDUCACIONAL Y RECREATIVO	\$1,354,069.55	\$196,272.05	\$1,550,341.60
5.5.1.5.3	EQUIPO E INSTRUMENTAL MEDICO Y DE LABORATORIO	\$2,167,394.15	\$273,059.50	\$2,440,453.65
5.5.1.5.4	VEHICULOS Y EQUIPO DE TRANSPORTE	\$13,648,687.33	\$1,903,537.54	\$15,552,224.87
5.5.1.5.5	EQUIPO DE DEFENSA Y SEGURIDAD	\$1,181,561.76	\$147,695.22	\$1,329,256.98
5.5.1.5.6	MAQUINARIA, OTROS EQUIPOS Y HERRAMIENTAS	\$1,911,851.12	\$321,819.18	\$2,233,670.30
5.5.1.6	DETERIORO DE LOS ACTIVOS BIOLOGICOS	\$992,244.56	\$124,030.57	\$1,116,275.13
5.5.1.6.7	DETERIORO DE ACTIVOS BIOLOGICOS	\$992,244.56	\$124,030.57	\$1,116,275.13
5.5.1.7	AMORTIZACION DE ACTIVOS INTANGIBLES	\$506,754.80	\$276,017.89	\$782,772.69
5.5.1.7.9	AMORTIZACION DE ACTIVOS INTANGIBLES	\$506,754.80	\$276,017.89	\$782,772.69
5.5.9	OTROS GASTOS	\$5,127,771.95	\$774,038.74	\$5,901,810.69
5.5.9.9	OTROS GASTOS VARIOS	\$5,127,771.95	\$774,038.74	\$5,901,810.69
5.5.9.9.1	GASTOS Y COMISIONES FIDEICOMISO	\$5,127,771.95	\$774,038.74	\$5,901,810.69
8	CUENTAS DE ORDEN PRESUPUESTARIAS		\$2,569,458,980.79	
8.1	LEY DE INGRESOS		\$1,134,751,859.06	
8.1.1	LEY DE INGRESOS ESTIMADA	\$2,473,926,448.00		\$2,473,926,448.00
8.1.1.1	IMPUESTOS	\$655,056,798.00		\$655,056,798.00
8.1.1.1.1	IMPUESTOS SOBRE LOS INGRESOS	\$4,231,792.00		\$4,231,792.00
8.1.1.1.2	IMPUESTOS SOBRE LA PROPIEDAD	\$315,256,243.00		\$315,256,243.00
8.1.1.1.3	IMPUESTOS SOBRE LA PRODUCCIÓN EL CONSUMO Y LAS TRANSACCIONES	\$316,853,068.00		\$316,853,068.00
8.1.1.1.7	ACCESORIOS DE IMPUESTOS	\$18,715,695.00		\$18,715,695.00
8.1.1.3	CONTRIBUCIONES DE MEJORAS	\$400,000.00		\$400,000.00
8.1.1.3.1	CONTRIBUCIÓN DE MEJORAS POR OBRAS PÚBLICAS	\$400,000.00		\$400,000.00
8.1.1.4	DERECHOS	\$144,373,267.00		\$144,373,267.00
8.1.1.4.1	DERECHOS POR EL USO GOCE APROVECHAMIENTO O EXPLOTACIÓN DE BIENES DE DOMINIO PÚBLICO	\$16,354,904.00		\$16,354,904.00
8.1.1.4.3	DERECHOS POR PRESTACION DE SERVICIOS	\$85,215,001.00		\$85,215,001.00
8.1.1.4.4	OTROS DERECHOS	\$37,521,920.00		\$37,521,920.00
8.1.1.4.5	ACCESORIOS	\$5,281,442.00		\$5,281,442.00
8.1.1.5	PRODUCTOS	\$17,759,302.00		\$17,759,302.00
8.1.1.5.1	PRODUCTOS DE TIPO CORRIENTE	\$17,759,302.00		\$17,759,302.00
8.1.1.6	APROVECHAMIENTOS	\$8,360,008.00		\$8,360,008.00
8.1.1.6.1	APROVECHAMIENTOS DE TIPO CORRIENTE	\$8,360,008.00		\$8,360,008.00
8.1.1.8	PARTICIPACIONES Y APORTACIONES	\$1,647,977,073.00		\$1,647,977,073.00
8.1.1.8.1	PARTICIPACIONES	\$847,276,557.00		\$847,276,557.00

BALANZA DE COMPROBACIÓN
AL 30/09/2016

[illegible]



MUNICIPIO DE MERIDA YUCATAN
Mérida, Yucatán



Mérida
Ciudad Blanca
ANEXO 2009-2010

BALANZA DE COMPROBACIÓN
AL 30/09/2016

8.1.4.8	PARTICIPACIONES Y APORTACIONES	\$147,200.00	\$331,979,273.84	\$333,492,225.84	\$1,512,952.00	\$1,660,152.00
8.1.4.8.1	PARTICIPACIONES		\$271,641,177.78	\$271,641,177.78		
8.1.4.8.2	APORTACIONES		\$60,338,096.06	\$60,338,096.06		
8.1.4.8.3	CONVENIOS	\$147,200.00		\$1,512,952.00	\$1,512,952.00	\$1,660,152.00
8.1.5	LEY DE INGRESOS RECAUDADA	\$1,860,997,909.63	\$92,142,183.84	\$318,976,628.50	\$226,834,444.66	\$2,087,832,354.29
8.1.5.1	IMPUESTOS	\$565,653,899.37	\$5,214,135.38	\$53,222,587.70	\$48,008,452.32	\$613,662,351.69
8.1.5.1.1	IMPUESTOS SOBRE LOS INGRESOS	\$1,454,336.50		\$82,985.00	\$82,985.00	\$1,537,521.50
8.1.5.1.2	IMPUESTOS SOBRE EL PATRIMONIO	\$243,567,270.54	\$2,297,905.36	\$15,529,384.42	\$13,231,479.06	\$256,798,749.60
8.1.5.1.3	IMPUESTOS SOBRE LA PRODUCCIÓN EL CONSUMO Y LAS TRANSACCIONES	\$226,394,516.52	\$2,475,401.44	\$30,069,439.88	\$27,594,038.44	\$253,988,554.96
8.1.5.1.7	ACCESORIOS	\$20,515,047.92	\$188,664.08	\$2,248,213.54	\$2,059,549.46	\$22,574,597.38
8.1.5.1.9	IMPUESTOS NO COMPRENDIDOS EN LAS FRACCIONES DE LA LEY DE INGRESOS CAUSADOS EN EJERCICIOS FISCALES ANTERIORES	\$73,722,527.89	\$252,164.50	\$5,292,564.86	\$5,040,400.36	\$78,762,928.25
8.1.5.4	DERECHOS	\$117,553,655.09	\$449,683.10	\$15,778,604.09	\$15,328,920.99	\$132,882,576.08
8.1.5.4.1	DERECHOS POR EL USO GOCE APROVECHAMIENTO O EXPLOTACIÓN DE BIENES DE DOMINIO PÚBLICO	\$14,462,957.33	\$109,542.00	\$1,915,241.88	\$1,805,699.88	\$16,268,657.21
8.1.5.4.3	DERECHOS POR PRESTACION DE SERVICIOS	\$67,710,557.28	\$102,835.00	\$8,744,369.84	\$8,641,534.84	\$76,352,092.12
8.1.5.4.4	OTROS DERECHOS	\$30,859,215.28	\$213,428.12	\$4,474,107.74	\$4,260,679.62	\$35,119,894.90
8.1.5.4.5	ACCESORIOS	\$3,224,675.43	\$22,138.15	\$541,112.77	\$518,974.62	\$3,743,650.05
8.1.5.4.9	DERECHOS NO COMPRENDIDAS EN LAS FRACCIONES DE LA LEY DE INGRESOS CAUSADAS EN EJERCICIOS ANTERIORES	\$1,296,249.77	\$1,739.83	\$103,771.86	\$102,032.03	\$1,398,281.80
8.1.5.5	PRODUCTOS	\$17,042,130.33	\$153,296.77	\$2,947,572.15	\$2,794,275.38	\$19,836,405.71
8.1.5.5.1	PRODUCTOS DE TIPO CORRIENTE	\$17,042,130.33	\$153,296.77	\$2,947,572.15	\$2,794,275.38	\$19,836,405.71
8.1.5.6	APROVECHAMIENTOS	\$7,156,921.64	\$38,024.09	\$1,335,635.22	\$1,297,611.13	\$8,454,532.77
8.1.5.6.1	APROVECHAMIENTOS DE TIPO CORRIENTE	\$7,132,802.20	\$38,024.09	\$1,335,635.22	\$1,297,611.13	\$8,430,413.33
8.1.5.6.9	APROVECHAMIENTOS NO COMPRENDIDAS EN LAS FRACCIONES DE LA LEY DE INGRESOS CAUSADAS EN EJERCICIOS ANTERIORES	\$24,119.44				\$24,119.44
8.1.5.8	PARTICIPACIONES Y APORTACIONES	\$1,153,591,303.20	\$86,287,044.50	\$245,692,229.34	\$159,405,184.84	\$1,312,996,488.04
8.1.5.8.1	PARTICIPACIONES	\$671,745,844.25	\$86,287,044.50	\$185,354,133.28	\$99,067,088.78	\$770,812,933.03
8.1.5.8.2	APORTACIONES	\$422,366,672.42		\$60,338,096.06	\$60,338,096.06	\$482,704,768.48
8.1.5.8.3	CONVENIOS	\$59,478,786.53				\$59,478,786.53
8.2	PRESUPUESTO DE EGRESOS		\$1,434,707,121.73	\$1,434,707,121.73		
8.2.1	PRESUPUESTO DE EGRESOS APROBADO	\$2,473,926,448.00				\$2,473,926,448.00



MUNICIPIO DE MERIDA YUCATAN
Mérida, Yucatán



BALANZA DE COMPROBACIÓN
AL 30/09/2016

8.2.1.1	SERVICIOS PERSONALES	\$1,005,482,046.00
8.2.1.1.1	REMUNERACIONES AL PERSONAL DE CARÁCTER PERMANENTE	\$551,808,465.00
8.2.1.1.2	REMUNERACIONES AL PERSONAL DE CARÁCTER TRANSITORIO	\$58,247,882.00
8.2.1.1.3	REMUNERACIONES ADICIONALES Y ESPECIALES	\$135,071,998.00
8.2.1.1.4	SEGURIDAD SOCIAL	\$103,358,127.00
8.2.1.1.5	OTRAS PRESTACIONES SOCIALES Y ECONOMICAS	\$156,995,574.00
8.2.1.2	MATERIALES Y SUMINISTROS	\$117,842,560.00
8.2.1.2.1	MATERIALES DE ADMINISTRACION, EMISION DE DOCUMENTOS Y ARTÍCULOS OFICIALES	\$15,409,562.00
8.2.1.2.2	ALIMENTOS Y UTENSILIOS	\$13,551,824.00
8.2.1.2.4	MATERIALES Y ARTÍCULOS DE CONSTRUCCION Y DE REPARACION	\$24,549,701.00
8.2.1.2.5	PRODUCTOS QUÍMICOS, FARMACEUTICOS Y DE LABORATORIO	\$5,746,493.00
8.2.1.2.6	COMBUSTIBLES, LUBRICANTES Y ADITIVOS	\$50,732,087.00
8.2.1.2.7	VESTUARIO, BLANCOS, PRENDAS DE PROTECCION Y ARTÍCULOS DEPORTIVOS	\$2,615,737.00
8.2.1.2.9	HERRAMIENTAS, REFACCIONES Y ACCESORIOS MENORES	\$5,237,156.00
8.2.1.3	SERVICIOS GENERALES	\$552,778,474.00
8.2.1.3.1	SERVICIOS BÁSICOS	\$216,972,102.00
8.2.1.3.2	SERVICIOS DE ARRENDAMIENTO	\$29,019,904.00
8.2.1.3.3	SERVICIOS PROFESIONALES, CIENTÍFICOS, TÉCNICOS Y OTROS SERVICIOS	\$71,795,482.00
8.2.1.3.4	SERVICIOS FINANCIEROS, BANCARIOS Y COMERCIALES	\$12,351,931.00
8.2.1.3.5	SERVICIOS DE INSTALACION, REPARACION, MANTENIMIENTO Y CONSERVACION	\$184,072,505.00
8.2.1.3.6	SERVICIOS DE COMUNICACIÓN SOCIAL Y PUBLICIDAD	\$13,680,365.00
8.2.1.3.7	SERVICIOS DE TRASLADO Y VIÁTICOS	\$3,728,210.00
8.2.1.3.8	SERVICIOS OFICIALES	\$18,893,617.00
8.2.1.3.9	OTROS SERVICIOS GENERALES	\$2,264,358.00
8.2.1.4	TRANSFERENCIAS, ASIGNACIONES, SUBSIDIOS Y OTRAS AYUDAS	\$307,292,717.00
8.2.1.4.1	TRANSFERENCIAS INTERNAS Y ASIGNACIONES AL SECTOR PÚBLICO	\$16,874,514.00
8.2.1.4.3	SUBSIDIOS Y SUBVENCIONES	\$58,250,709.00
8.2.1.4.4	AYUDAS SOCIALES	\$129,487,847.00
8.2.1.4.5	PENSIONES Y JUBILACIONES	\$99,079,647.00
8.2.1.4.8	DONATIVOS	\$3,600,000.00
8.2.1.5	BIENES MUEBLES, INMUEBLES E	\$26,741,338.00



MUNICIPIO DE MERIDA YUCATAN
Mérida, Yucatán



Mérida
Ciudad Blanca
MAYORADO 2010, 2011

BALANZA DE COMPROBACIÓN
AL 30/09/2016

INTANGIBLES					
8.2.1.5.1	MOBILIARIO Y EQUIPO DE ADMINISTRACION	\$4,573,738.00			\$4,573,738.00
8.2.1.5.4	VEHICULOS Y EQUIPOS DE TRANSPORTE	\$10,025,000.00			\$10,025,000.00
8.2.1.5.6	MAQUINARIA, OTROS EQUIPOS Y HERRAMIENTAS	\$12,142,600.00			\$12,142,600.00
8.2.1.6	INVERSION PUBLICA	\$365,755,852.00			\$365,755,852.00
8.2.1.6.1	OBRA PÚBLICA EN BIENES DE DOMINIO PUBLICO	\$365,716,336.00			\$365,716,336.00
8.2.1.6.2	OBRA PÚBLICA EN BIENES PROPIOS	\$39,516.00			\$39,516.00
8.2.1.7	INVERSIONES FINANCIERAS Y OTRAS PROVISIONES	\$37,691,087.00			\$37,691,087.00
8.2.1.7.9	PROVISIONES PARA CONTINGENCIAS Y OTRAS EROGACIONES ESPECIALES	\$37,691,087.00			\$37,691,087.00
8.2.1.9	DEUDA PÚBLICA	\$60,342,374.00			\$60,342,374.00
8.2.1.9.1	AMORTIZACIÓN DE LA DEUDA PÚBLICA	\$10,756,632.00			\$10,756,632.00
8.2.1.9.2	INTERESES DE LA DEUDA PÚBLICA	\$9,255,193.00			\$9,255,193.00
8.2.1.9.3	COMISIONES DE LA DEUDA PÚBLICA	\$74,000.00			\$74,000.00
8.2.1.9.4	GASTOS DE LA DEUDA PÚBLICA	\$300,000.00			\$300,000.00
8.2.1.9.9	ADEUDOS DE EJERCICIOS FISCALES ANTERIORES (ADEFAS)	\$39,956,549.00			\$39,956,549.00
8.2.2	PRESUPUESTO DE EGRESOS POR EJERCER	\$971,151,384.14	\$294,445,733.56	-\$133,719,308.60	\$837,432,075.54
8.2.2.1	SERVICIOS PERSONALES	\$73,401,169.90	\$35,784,266.55	-\$13,498,732.16	\$59,902,437.74
8.2.2.1.1	REMUNERACIONES AL PERSONAL DE CARÁCTER PERMANENTE	\$4,571,727.17	\$8,414,454.69	-\$2,590,203.82	\$1,981,523.35
8.2.2.1.2	REMUNERACIONES AL PERSONAL DE CARÁCTER TRANSITORIO	\$7,377,736.85	\$1,961,404.40	-\$1,257,260.04	\$6,120,476.81
8.2.2.1.3	REMUNERACIONES ADICIONALES Y ESPECIALES	\$31,664,985.16	\$10,329,861.29	-\$7,099,706.01	\$24,565,279.15
8.2.2.1.4	SEGURIDAD SOCIAL	\$11,051,297.92	\$3,319,638.42	-\$1,588,320.52	\$9,462,977.40
8.2.2.1.5	OTRAS PRESTACIONES SOCIALES Y ECONOMICAS	\$18,735,422.80	\$11,758,907.75	-\$963,241.77	\$17,772,181.03
8.2.2.2	MATERIALES Y SUMINISTROS	\$41,077,797.09	\$27,741,447.81	\$286,358.18	\$41,364,155.27
8.2.2.2.1	MATERIALES DE ADMINISTRACION, EMISION DE DOCUMENTOS Y ARTÍCULOS OFICIALES	\$7,270,405.76	\$2,711,392.89	-\$997,480.37	\$6,272,925.39
8.2.2.2.2	ALIMENTOS Y UTENSILIOS	\$5,782,755.10	\$2,272,277.43	-\$1,223,157.24	\$4,559,597.86
8.2.2.2.4	MATERIALES Y ARTÍCULOS DE CONSTRUCCION Y DE REPARACION	\$15,841,757.93	\$6,799,727.00	-\$476,478.25	\$15,365,279.68
8.2.2.2.5	PRODUCTOS QUÍMICOS, FARMACEUTICOS Y DE LABORATORIO	\$2,523,774.48	\$2,019,587.49	-\$724,017.25	\$1,799,757.23
8.2.2.2.6	COMBUSTIBLES, LUBRICANTES Y ADITIVOS	\$3,806,403.38	\$1,345,170.00	-\$104,955.75	\$3,701,447.63
8.2.2.2.7	VESTUARIO, BLANCOS, PRENDAS DE PROTECCION Y ARTÍCULOS DEPORTIVOS	\$3,093,974.09	\$7,221,588.00	-\$129,340.39	\$2,964,633.70
8.2.2.2.8	MATERIALES Y SUMINISTROS PARA SEGURIDAD	\$2.79	\$5,000,000.00	\$5,000,000.00	\$5,000,002.79
8.2.2.2.9	HERRAMIENTAS, REFACCIONES Y ACCESORIOS MENORES	\$2,758,723.56	\$371,705.00	-\$1,058,212.57	\$1,700,510.99
8.2.2.3	SERVICIOS GENERALES	\$287,407,640.40	\$81,564,842.39	-\$90,173,257.57	\$197,234,382.93



MUNICIPIO DE MERIDA YUCATAN
Mérida, Yucatán



Mérida
Ciudad Blanca
AGOSTO DEL 2016

BALANZA DE COMPROBACIÓN
AL 30/09/2016

8.2.2.3.1	SERVICIOS BÁSICOS	\$88,552,831.40	\$26,694,186.32	\$55,668,744.49	-\$28,974,558.17	\$59,578,273.23
8.2.2.3.2	SERVICIOS DE ARRENDAMIENTO	\$8,804,169.42	\$6,129,219.00	\$7,258,050.34	-\$1,128,831.34	\$7,675,338.08
8.2.2.3.3	SERVICIOS PROFESIONALES, CIENTÍFICOS, TÉCNICOS Y OTROS SERVICIOS	\$36,613,720.19	\$17,351,123.13	\$22,547,398.37	-\$5,196,275.24	\$31,417,444.95
8.2.2.3.4	SERVICIOS FINANCIEROS, BANCARIOS Y COMERCIALES	\$13,063,363.29	\$167,837.66	\$2,737,794.09	-\$2,569,956.43	\$10,493,406.86
8.2.2.3.5	SERVICIOS DE INSTALACION, REPARACION, MANTENIMIENTO Y CONSERVACION	\$78,578,318.08	\$16,487,387.84	\$55,193,789.49	-\$38,706,401.65	\$39,871,916.43
8.2.2.3.6	SERVICIOS DE COMUNICACIÓN SOCIAL Y PUBLICIDAD	\$32,730,675.74	\$1,824,291.00	\$9,229,925.44	-\$7,405,634.44	\$25,325,041.30
8.2.2.3.7	SERVICIOS DE TRASLADO Y VIÁTICOS	\$1,716,770.04	\$344,253.44	\$1,564,388.90	-\$1,220,135.46	\$496,634.38
8.2.2.3.8	SERVICIOS OFICIALES	\$26,869,049.85	\$10,960,655.00	\$15,821,748.76	-\$4,861,093.76	\$22,007,956.09
8.2.2.3.9	OTROS SERVICIOS GENERALES	\$478,742.39	\$1,605,889.00	\$1,716,260.08	-\$110,371.08	\$368,371.31
8.2.2.4	TRANSFERENCIAS, ASIGNACIONES, SUBSIDIOS Y OTRAS AYUDAS	\$170,716,768.35	\$73,241,293.27	\$88,578,945.70	-\$15,337,652.43	\$155,379,115.92
8.2.2.4.1	TRANSFERENCIAS INTERNAS Y ASIGNACIONES AL SECTOR PÚBLICO	\$4,773,598.61	\$510,000.00	\$1,462,459.73	-\$952,459.73	\$3,821,138.88
8.2.2.4.3	SUBSIDIOS Y SUBVENCIONES	\$4,791,885.89	\$30,960,669.00	\$8,793,104.93	\$22,167,564.07	\$26,959,449.96
8.2.2.4.4	AYUDAS SOCIALES	\$119,247,829.04	\$41,770,623.27	\$67,758,287.05	-\$25,987,663.78	\$93,260,165.26
8.2.2.4.5	PENSIONES Y JUBILACIONES	\$40,622,934.49		\$10,184,574.89	-\$10,184,574.89	\$30,438,359.60
8.2.2.4.8	DONATIVOS	\$1,280,519.50	\$1.00	\$380,519.10	-\$380,518.10	\$900,001.40
8.2.2.4.9	TRANSFERENCIAS AL EXTERIOR	\$0.82				\$0.82
8.2.2.5	BIENES MUEBLES, INMUEBLES E INTANGIBLES	\$27,342,148.54	\$11,864,237.40	\$13,634,699.54	-\$1,770,462.14	\$25,571,686.40
8.2.2.5.1	MOBILIARIO Y EQUIPO DE ADMINISTRACION	\$10,455,005.06	\$4,792,277.40	\$7,820,633.50	-\$3,028,356.10	\$7,426,648.96
8.2.2.5.2	MOBILIARIO Y EQUIPO EDUCACIONAL Y RECREATIVO	\$1,512,380.18	\$45,573.00	\$32,959.28	\$12,633.72	\$1,525,013.90
8.2.2.5.3	EQUIPO E INSTRUMENTAL MEDICO Y DE LABORATORIO	\$71,127.38	\$58,422.00	\$58,403.21	\$18.79	\$71,146.17
8.2.2.5.4	VEHICULOS Y EQUIPOS DE TRANSPORTE	\$7,239,922.91	\$1,324,401.00	\$1,355,493.96	-\$31,092.96	\$7,208,829.95
8.2.2.5.6	MAQUINARIA, OTROS EQUIPOS Y HERRAMIENTAS	\$6,511,022.42	\$5,643,564.00	\$3,540,885.09	\$2,102,678.91	\$8,613,701.33
8.2.2.5.9	ACTIVOS INTANGIBLES	\$1,452,690.59		\$826,344.50	-\$826,344.50	\$726,346.09
8.2.2.6	INVERSION PÚBLICA	\$303,281,713.47	\$36,009,730.22	\$40,537,858.19	-\$4,528,127.97	\$298,753,585.50
8.2.2.6.1	OBRA PÚBLICA EN BIENES DE DOMINIO PÚBLICO	\$303,225,664.85	\$36,009,730.22	\$40,521,326.19	-\$4,511,595.97	\$298,714,068.88
8.2.2.6.2	OBRA PÚBLICA EN BIENES PROPIOS	\$56,048.62		\$16,532.00	-\$16,532.00	\$39,516.62
8.2.2.7	INVERSIONES FINANCIERAS Y OTRAS PROVISIONES	\$18,337,667.83	\$94,609.34	\$380,480.60	-\$285,871.26	\$18,251,796.57
8.2.2.7.5	INVERSIONES EN FIDEICOMISOS, MANDATOS Y OTROS ANÁLOGOS	-\$344,367.17	\$94,609.34	\$380,480.60	-\$285,871.26	-\$630,238.43
8.2.2.7.9	PROVISIONES PARA CONTINGENCIAS Y OTRAS EROGACIONES ESPECIALES	\$18,882,035.00				\$18,882,035.00
8.2.2.9	DEUDA PÚBLICA	\$49,386,478.56	\$28,145,306.58	\$36,556,869.83	-\$8,411,563.25	\$40,974,915.31



MUNICIPIO DE MERIDA YUCATAN
Mérida, Yucatán



Mérida
Ciudad Blanca
AGOSTO DE 2016

BALANZA DE COMPROBACIÓN
AL 30/09/2016

	\$3.68	\$0.46	\$0.46	\$4.14
8.2.2.9.1 AMORTIZACIÓN DE LA DEUDA PÚBLICA				
8.2.2.9.2 INTERESES DE LA DEUDA PÚBLICA	\$345,513.59		\$35,904.62	\$309,608.97
8.2.2.9.3 COMISIONES DE LA DEUDA PÚBLICA	\$64,848.32	\$1,856.04		\$66,704.36
8.2.2.9.4 GASTOS DE LA DEUDA PÚBLICA	\$152,117.57		\$18,496.04	\$133,621.53
8.2.2.9.9 ADEUDOS DE EJERCICIOS FISCALES ANTERIORES (ADEFAS)	\$48,823,995.40	\$28,143,450.08	\$36,502,469.17	\$40,464,976.31
8.2.3 MODIFICACIONES AL PRESUPUESTO DE EGRESOS APROBADO		\$250,560,509.44	\$265,834,329.44	\$577,848,204.00
8.2.3.1 SERVICIOS PERSONALES		\$21,469,230.00	\$21,465,489.00	
8.2.3.1.1 REMUNERACIONES AL PERSONAL DE CARÁCTER PERMANENTE		\$6,199,893.00	\$6,260,159.00	\$-20,845,542.00
8.2.3.1.2 REMUNERACIONES AL PERSONAL DE CARÁCTER TRANSITORIO		\$2,379,625.00	\$706,350.00	\$-5,778,799.00
8.2.3.1.3 REMUNERACIONES ADICIONALES Y ESPECIALES		\$10,700,629.00	\$9,571,274.00	\$-933,193.00
8.2.3.1.4 SEGURIDAD SOCIAL		\$983,661.00	\$2,223,009.00	\$9,175,904.00
8.2.3.1.5 OTRAS PRESTACIONES SOCIALES Y ECONOMICAS		\$810,052.00	\$2,704,697.00	\$-24,403,388.00
8.2.3.2 MATERIALES Y SUMINISTROS		\$18,480,791.00	\$27,740,282.00	\$1,095,934.00
8.2.3.2.1 MATERIALES DE ADMINISTRACION, EMISION DE DOCUMENTOS Y ARTÍCULOS OFICIALES		\$2,692,949.00	\$2,711,383.00	\$75,961,182.00
8.2.3.2.2 ALIMENTOS Y UTENSILIOS		\$2,222,797.00	\$2,272,194.00	\$4,603,848.00
8.2.3.2.4 MATERIALES Y ARTÍCULOS DE CONSTRUCCION Y DE REPARACION		\$3,825,165.00	\$6,799,727.00	\$48,414,380.00
8.2.3.2.5 PRODUCTOS QUÍMICOS, FARMACEUTICOS Y DE LABORATORIO		\$1,355,863.00	\$2,019,155.00	\$1,236,541.00
8.2.3.2.6 COMBUSTIBLES, LUBRICANTES Y ADITIVOS		\$1,057,726.00	\$1,344,530.00	\$3,902,023.00
8.2.3.2.7 VESTUARIO, BLANCOS, PRENDAS DE PROTECCION Y ARTÍCULOS DEPORTIVOS		\$6,395,843.00	\$7,221,588.00	\$7,953,918.00
8.2.3.2.8 MATERIALES Y SUMINISTROS PARA SEGURIDAD		\$84,000.00	\$5,000,000.00	\$5,084,000.00
8.2.3.2.9 HERRAMIENTAS, REFACCIONES Y ACCESORIOS MENORES		\$819,120.00	\$371,705.00	\$260,377.00
8.2.3.3 SERVICIOS GENERALES		\$128,339,438.44	\$80,883,144.44	\$194,827,559.00
8.2.3.3.1 SERVICIOS BÁSICOS		\$19,329,774.00	\$26,694,004.00	\$8,772,683.00
8.2.3.3.2 SERVICIOS DE ARRENDAMIENTO		\$17,650,927.00	\$6,129,219.00	\$19,822,978.00
8.2.3.3.3 SERVICIOS PROFESIONALES, CIENTÍFICOS, TÉCNICOS Y OTROS SERVICIOS		\$16,762,575.00	\$16,701,067.00	\$46,282,422.00
8.2.3.3.4 SERVICIOS FINANCIEROS, BANCARIOS Y COMERCIALES		\$2,251,929.00	\$167,828.00	\$9,933,657.00
8.2.3.3.5 SERVICIOS DE INSTALACION, REPARACION, MANTENIMIENTO Y CONSERVACION		\$48,232,681.00	\$16,455,938.00	\$40,800,786.00
8.2.3.3.6 SERVICIOS DE COMUNICACIÓN SOCIAL Y PUBLICIDAD		\$3,761,353.00	\$1,824,291.00	\$50,488,235.00
8.2.3.3.7 SERVICIOS DE TRASLADO Y VIÁTICOS		\$1,239,520.44	\$344,253.44	\$-677,264.00
8.2.3.3.8 SERVICIOS OFICIALES		\$14,757,834.00	\$10,960,655.00	\$17,303,119.00



MUNICIPIO DE MERIDA YUCATAN
Mérida, Yucatán



Mérida
Ciudad Blanca
AYUNTAMIENTO 2005, 2008

BALANZA DE COMPROBACIÓN
AL 30/09/2016

8.2.3.3.9	OTROS SERVICIOS GENERALES	\$620,337.00	\$125,283.00	\$1,605,889.00	\$1,480,606.00	\$2,100,943.00
8.2.3.4	TRANSFERENCIAS, ASIGNACIONES, SUBSIDIOS Y OTRAS AYUDAS	\$176,982,538.00	\$34,177,072.00	\$71,575,610.00	\$37,398,538.00	\$214,381,076.00
8.2.3.4.1	TRANSFERENCIAS INTERNAS Y ASIGNACIONES AL SECTOR PÚBLICO	\$6,161,575.00	\$570,000.00	\$510,000.00	-\$60,000.00	\$6,101,575.00
8.2.3.4.3	SUBSIDIOS Y SUBVENCIONES	\$11,127,535.00	\$846,783.00	\$30,960,669.00	\$30,113,886.00	\$41,241,421.00
8.2.3.4.4	AYUDAS SOCIALES	\$141,537,056.00	\$32,626,020.00	\$40,104,940.00	\$7,478,920.00	\$149,015,976.00
8.2.3.4.5	PENSIONES Y JUBILACIONES	\$18,029,925.00	\$25,250.00		-\$25,250.00	\$18,004,675.00
8.2.3.4.8	DONATIVOS	-\$209,700.00	\$109,019.00	\$1.00	-\$109,018.00	-\$318,718.00
8.2.3.4.9	TRANSFERENCIAS AL EXTERIOR	\$336,147.00				\$336,147.00
8.2.3.5	BIENES MUEBLES, INMUEBLES E INTANGIBLES	\$54,481,525.00	\$7,733,668.00	\$11,857,405.00	\$4,123,737.00	\$58,605,262.00
8.2.3.5.1	MOBILIARIO Y EQUIPO DE ADMINISTRACIÓN	\$10,332,667.00	\$4,135,973.00	\$4,785,445.00	\$649,472.00	\$10,982,139.00
8.2.3.5.2	MOBILIARIO Y EQUIPO EDUCACIONAL Y RECREATIVO	\$3,127,244.00	\$14,632.00	\$45,573.00	\$30,941.00	\$3,158,185.00
8.2.3.5.3	EQUIPO E INSTRUMENTAL MÉDICO Y DE LABORATORIO	\$172,685.00	\$9,383.00	\$58,422.00	\$49,039.00	\$221,724.00
8.2.3.5.4	VEHÍCULOS Y EQUIPOS DE TRANSPORTE	\$30,397,835.00	\$49,533.00	\$1,324,401.00	\$1,274,868.00	\$31,672,703.00
8.2.3.5.6	MAQUINARIA, OTROS EQUIPOS Y HERRAMIENTAS	\$8,837,423.00	\$3,431,140.00	\$5,643,564.00	\$2,212,424.00	\$11,049,847.00
8.2.3.5.9	ACTIVOS INTANGIBLES	\$1,613,671.00	\$93,007.00		-\$93,007.00	\$1,520,664.00
8.2.3.6	INVERSIÓN PÚBLICA	\$10,509,150.00	\$14,559,043.00	\$25,735,236.00	\$11,176,193.00	\$21,685,343.00
8.2.3.6.1	OBRA PÚBLICA EN BIENES DE DOMINIO PÚBLICO	\$9,661,886.00	\$14,542,511.00	\$25,735,236.00	\$11,192,725.00	\$20,854,611.00
8.2.3.6.2	OBRA PÚBLICA EN BIENES PROPIOS	\$847,264.00	\$16,532.00		-\$16,532.00	\$830,732.00
8.2.3.7	INVERSIONES FINANCIERAS Y OTRAS PROVISIONES	\$16,004,478.00		\$7,101.00	\$7,101.00	\$16,011,579.00
8.2.3.7.5	INVERSIONES EN FIDEICOMISOS, MANDATOS Y OTROS ANÁLOGOS	\$34,813,530.00		\$7,101.00	\$7,101.00	\$34,820,631.00
8.2.3.7.9	PROVISIONES PARA CONTINGENCIAS Y OTRAS EROGACIONES ESPECIALES	-\$18,809,052.00				-\$18,809,052.00
8.2.3.9	DEUDA PÚBLICA	\$16,452,950.00	\$25,801,267.00	\$26,570,062.00	\$768,795.00	\$17,221,745.00
8.2.3.9.9	ADEUDOS DE EJERCICIOS FISCALES ANTERIORES (ADEFAS)	\$16,452,950.00	\$25,801,267.00	\$26,570,062.00	\$768,795.00	\$17,221,745.00
8.2.4	PRESUPUESTO DE EGRESOS COMPROMETIDO	\$549,950,677.48	\$182,583,421.38	\$269,253,174.16	-\$86,669,752.78	\$463,280,924.70
8.2.4.1	SERVICIOS PERSONALES	\$289,830,284.61	\$30,773,098.20	\$104,865,045.96	-\$74,091,947.76	\$215,738,336.85
8.2.4.1.1	REMUNERACIONES AL PERSONAL DE CARÁCTER PERMANENTE	\$180,597,608.00	\$7,266,558.65	\$52,380,882.65	-\$45,114,324.00	\$135,483,284.00
8.2.4.1.2	REMUNERACIONES AL PERSONAL DE CARÁCTER TRANSITORIO	\$19,331,774.20	\$1,040,503.64	\$5,787,795.04	-\$4,747,291.40	\$14,584,482.80
8.2.4.1.3	REMUNERACIONES ADICIONALES Y ESPECIALES	\$23,347,301.84	\$6,577,478.90	\$14,187,929.51	-\$7,610,450.61	\$15,736,851.23
8.2.4.1.4	SEGURIDAD SOCIAL	\$25,875,168.00	\$3,949,390.76	\$10,418,182.76	-\$6,468,792.00	\$19,406,376.00
8.2.4.1.5	OTRAS PRESTACIONES SOCIALES Y ECONÓMICAS	\$40,678,432.57	\$11,939,166.25	\$22,090,256.00	-\$10,151,089.75	\$30,527,342.82
8.2.4.2	MATERIALES Y SUMINISTROS	\$47,908,467.89	\$8,974,298.63	\$18,364,030.11	-\$9,389,731.48	\$38,518,736.41



MUNICIPIO DE MERIDA YUCATAN
Merida, Yucatán



Merida
Ciudad Blanca
AUTONOMIA 2009 A.D.

BALANZA DE COMPROBACIÓN
AL 30/09/2016

8.2.4.2.1	MATERIALES DE ADMINISTRACION, EMISION DE DOCUMENTOS Y ARTICULOS OFICIALES	\$701,557.51	\$1,015,924.26	\$1,181,280.41	-\$165,356.15	\$536,181.36
8.2.4.2.2	ALIMENTOS Y UTENSILIOS	\$1,108,612.70	\$1,272,637.67	\$1,746,322.66	-\$473,684.99	\$634,927.71
8.2.4.2.4	MATERIALES Y ARTICULOS DE CONSTRUCCION Y DE REPARACION	\$28,558,961.38	\$3,451,040.25	\$7,983,750.49	-\$4,532,710.24	\$24,026,251.14
8.2.4.2.5	PRODUCTOS QUIMICOS, FARMACEUTICOS Y DE LABORATORIO	\$184,443.12	\$1,387,741.74	\$1,058,810.64	\$328,931.10	\$513,374.22
8.2.4.2.6	COMBUSTIBLES, LUBRICANTES Y ADITIVOS	\$16,935,643.80	\$392,399.75	\$5,167,691.61	-\$4,775,291.86	\$12,160,351.94
8.2.4.2.7	VESTUARIO, BLANCOS, PRENDAS DE PROTECCION Y ARTICULOS DEPORTIVOS	\$120,528.29	\$955,085.39	\$785,044.32	\$170,041.07	\$290,569.36
8.2.4.2.9	HERRAMIENTAS, REFACCIONES Y ACCESORIOS MENORES	\$298,741.09	\$499,469.57	\$441,129.98	\$58,339.59	\$357,080.68
8.2.4.3	SERVICIOS GENERALES	\$96,974,691.15	\$43,534,456.61	\$64,340,950.83	-\$20,806,494.22	\$76,168,196.93
8.2.4.3.1	SERVICIOS BÁSICOS	\$163,591.37	\$18,417,832.31	\$17,737,138.56	\$680,693.75	\$844,285.12
8.2.4.3.2	SERVICIOS DE ARRENDAMIENTO	\$9,588,684.97	\$3,300,882.34	\$5,285,046.98	-\$1,984,164.64	\$7,604,520.33
8.2.4.3.3	SERVICIOS PROFESIONALES, CIENTÍFICOS, TÉCNICOS Y OTROS SERVICIOS	\$26,142,405.07	\$5,920,435.63	\$12,972,678.69	-\$7,052,243.06	\$19,090,162.01
8.2.4.3.4	SERVICIOS FINANCIEROS, BANCARIOS Y COMERCIALES	\$1,252,775.07	\$485,865.10	\$662,869.31	-\$177,004.21	\$1,075,770.86
8.2.4.3.5	SERVICIOS DE INSTALACION, REPARACION, MANTENIMIENTO Y CONSERVACION	\$56,158,656.19	\$6,961,108.49	\$17,791,697.61	-\$10,830,589.12	\$45,328,067.07
8.2.4.3.6	SERVICIOS DE COMUNICACIÓN SOCIAL Y PUBLICIDAD	\$1,181,752.17	\$5,468,572.44	\$6,284,619.63	-\$816,047.19	\$365,704.98
8.2.4.3.7	SERVICIOS DE TRASLADO Y VIÁTICOS	\$400,023.88	\$324,868.46	\$215,717.31	\$109,151.15	\$509,175.03
8.2.4.3.8	SERVICIOS OFICIALES	\$1,171,273.63	\$1,063,914.76	\$1,572,604.54	-\$508,689.78	\$662,583.85
8.2.4.3.9	OTROS SERVICIOS GENERALES	\$915,528.80	\$1,590,977.08	\$1,818,578.20	-\$227,601.12	\$687,927.68
8.2.4.4	TRANSFERENCIAS, ASIGNACIONES, SUBSIDIOS Y OTRAS AYUDAS	\$43,940,254.07	\$54,698,374.56	\$47,097,579.44	\$7,600,795.12	\$51,541,049.19
8.2.4.4.1	TRANSFERENCIAS INTERNAS Y ASIGNACIONES AL SECTOR PÚBLICO	\$340,000.00	\$892,459.73	\$1,062,459.73	-\$170,000.00	\$170,000.00
8.2.4.4.3	SUBSIDIOS Y SUBVENCIONES	\$899,232.00	\$7,946,321.93	\$8,730,713.93	-\$784,392.00	\$114,840.00
8.2.4.4.4	AYUDAS SOCIALES	\$41,528,210.13	\$55,428,767.91	\$25,736,863.85	\$9,691,904.06	\$51,220,114.19
8.2.4.4.5	PENSIONES Y JUBILACIONES	\$1,172,811.94	\$10,159,324.89	\$11,296,041.83	-\$1,136,716.94	\$36,095.00
8.2.4.4.8	DONATIVOS		\$271,500.10	\$271,500.10		
8.2.4.5	BIENES MUEBLES, INMUEBLES E INTANGIBLES	\$8,786,194.14	\$5,907,863.94	\$2,260,392.37	\$3,647,471.57	\$12,433,665.71
8.2.4.5.1	MOBILIARIO Y EQUIPO DE ADMINISTRACION	\$343,082.05	\$3,691,492.90	\$388,097.00	\$3,303,395.90	\$3,046,477.95
8.2.4.5.2	MOBILIARIO Y EQUIPO EDUCACIONAL Y RECREATIVO	\$8,755.68	\$18,307.28	\$23,527.28	-\$5,220.00	\$3,535.68
8.2.4.5.3	EQUIPO E INSTRUMENTAL MEDICO Y DE LABORATORIO		\$49,020.21	\$43,835.01	\$5,185.20	\$5,185.20
8.2.4.5.4	VEHICULOS Y EQUIPOS DE TRANSPORTE	\$6,666,807.68	\$1,305,960.96	\$19,999.00	\$1,285,961.96	\$7,952,769.64
8.2.4.5.6	MAQUINARIA, OTROS EQUIPOS Y HERRAMIENTAS	\$1,706,568.32	\$109,745.09	\$1,759,133.36	-\$1,649,388.27	\$57,180.05
8.2.4.5.9	ACTIVOS INTANGIBLES	\$60,980.41	\$733,337.50	\$25,800.72	\$707,536.78	\$768,517.19



MUNICIPIO DE MERIDA YUCATAN
Mérida, Yucatán



Mérida
Ciudad Blanca
ANEXO 200-100

BALANZA DE COMPROBACIÓN
AL 30/09/2016

8.2.4.6	INVERSION PÚBLICA	\$44,772,323.62	\$25,978,815.19	\$15,416,202.20	\$10,562,612.99	\$56,334,936.61
8.2.4.6.1	OBRA PÚBLICA EN BIENES DE DOMINIO PÚBLICO	\$44,941,592.24	\$25,978,815.19	\$15,416,202.20	\$10,562,612.99	\$55,504,205.23
8.2.4.6.2	OBRA PÚBLICA EN BIENES PROPIOS	\$830,731.38				\$830,731.38
8.2.4.7	INVERSIONES FINANCIERAS Y OTRAS PROVISIONES	\$10,143,516.00	\$387,523.34	\$2,923,402.34	-\$2,535,879.00	\$7,607,637.00
8.2.4.7.5	INVERSIONES EN FIDEICOMISOS, MANDATOS Y OTROS ANÁLOGOS DEUDA PÚBLICA	\$10,143,516.00	\$387,523.34	\$2,923,402.34	-\$2,535,879.00	\$7,607,637.00
8.2.4.9	AMORTIZACIÓN DE LA DEUDA PÚBLICA	\$6,594,946.00	\$12,328,990.91	\$13,985,570.91	-\$1,656,580.00	\$4,938,366.00
8.2.4.9.1	INTERESES DE LA DEUDA PÚBLICA	\$3,585,544.00	\$35,904.62	\$896,386.00	-\$896,386.00	\$2,689,158.00
8.2.4.9.2	COMISIONES DE LA DEUDA PÚBLICA	\$3,001,402.00		\$794,098.62	-\$788,194.00	\$2,243,208.00
8.2.4.9.3	GASTOS DE LA DEUDA PÚBLICA	\$8,000.00		\$2,000.00	-\$2,000.00	\$6,000.00
8.2.4.9.4	ADEUDOS DE EJERCICIOS FISCALES ANTERIORES (ADEFAS)		\$18,496.04	\$18,496.04		
8.2.4.9.9	PRESUPUESTO DE EGRESOS DEVENGADO		\$12,274,590.25	\$12,274,590.25		
8.2.5	SERVICIOS PERSONALES	\$105,834,175.86	\$242,508,434.00	\$237,595,433.45	\$4,913,000.55	\$110,747,176.41
8.2.5.1	REMUNERACIONES AL PERSONAL DE CARÁCTER PERMANENTE	\$54,244,205.24	\$90,821,064.39	\$85,009,412.80	\$5,811,651.59	\$60,035,856.83
8.2.5.1.1	REMUNERACIONES AL PERSONAL DE CARÁCTER TRANSITORIO	\$320,821.38	\$50,462,128.65	\$50,465,933.65	-\$3,805.00	\$317,016.38
8.2.5.1.2	REMUNERACIONES ADICIONALES Y ESPECIALES	\$763,464.60	\$4,535,914.64	\$4,692,574.94	-\$156,660.30	\$606,804.30
8.2.5.1.3	SEGURIDAD SOCIAL	\$41,068,114.45	\$13,433,345.86	\$8,343,559.37	\$5,089,786.49	\$46,157,900.94
8.2.5.1.4	OTRAS PRESTACIONES SOCIALES Y ECONOMICAS	\$6,243,591.57	\$9,346,646.16	\$9,092,826.98	\$253,819.18	\$6,497,410.75
8.2.5.1.5	MATERIALES Y SUMINISTROS	\$5,848,213.24	\$13,043,029.08	\$12,414,517.86	\$628,511.22	\$6,476,724.46
8.2.5.2	MATERIALES DE ADMINISTRACION, EMISION DE DOCUMENTOS Y ARTÍCULOS OFICIALES	\$9,064,322.21	\$18,362,864.30	\$14,050,277.82	\$4,312,586.48	\$13,376,908.69
8.2.5.2.1	ALIMENTOS Y UTENSILIOS	\$631,501.41	\$1,181,270.32	\$1,091,328.61	\$89,941.91	\$721,443.32
8.2.5.2.2	MATERIALES Y ARTÍCULOS DE CONSTRUCCION Y DE REPARACION	\$1,110,757.68	\$1,746,239.23	\$1,706,993.26	\$39,245.97	\$1,150,003.65
8.2.5.2.4	PRODUCTOS QUÍMICOS, FARMACEUTICOS Y DE LABORATORIO	\$3,632,320.42	\$7,983,750.49	\$5,413,702.14	\$2,570,048.35	\$6,202,368.77
8.2.5.2.5	COMBUSTIBLES, LUBRICANTES Y ADITIVOS	\$213,017.67	\$1,058,378.15	\$319,289.46	\$739,088.69	\$952,106.36
8.2.5.2.6	VESTUARIO, BLANCOS, PRENDAS DE PROTECCION Y ARTÍCULOS DEPORTIVOS	\$2,971,542.13	\$5,167,051.61	\$4,645,343.14	\$521,708.47	\$3,493,250.60
8.2.5.2.7	HERRAMIENTAS, REFACCIONES Y ACCESORIOS MENORES	\$243,979.09	\$785,044.32	\$524,126.31	\$260,918.01	\$504,897.10
8.2.5.2.9	SERVICIOS GENERALES	\$261,203.81	\$441,129.98	\$349,494.90	\$91,635.08	\$352,838.89
8.2.5.3	SERVICIOS BÁSICOS	\$13,189,528.97	\$63,665,805.38	\$61,257,056.41	\$2,408,748.97	\$15,598,277.94
8.2.5.3.1	SERVICIOS DE ARRENDAMIENTO	\$173,055.98	\$17,737,138.40	\$17,589,812.67	\$147,325.73	\$320,381.71
8.2.5.3.2	SERVICIOS PROFESIONALES, CIENTÍFICOS, TÉCNICOS Y OTROS SERVICIOS	\$1,752,701.09	\$5,285,046.98	\$5,750,747.75	-\$465,700.77	\$1,287,000.32
8.2.5.3.3	SERVICIOS FINANCIEROS, BANCARIOS Y	\$2,327,498.73	\$12,328,992.89	\$12,252,639.50	\$76,353.39	\$2,603,852.12
8.2.5.3.4		\$26,926.89	\$662,859.66	\$509,000.67	\$153,858.99	\$180,785.88



MUNICIPIO DE MERIDA YUCATAN
Mérida, Yucatán



Mérida
Ciudad Blanca
Acorde a la Ley 1996

BALANZA DE COMPROBACIÓN
AL 30/09/2016

8.2.5.3.5	COMERCIALES	\$6,116,099.14	\$17,760,247.77	\$16,900,604.73	\$859,643.04	\$6,975,742.18
8.2.5.3.6	SERVICIOS DE INSTALACION, REPARACION, MANTENIMIENTO Y CONSERVACION	\$1,943,860.24	\$6,284,619.63	\$4,703,770.58	\$1,580,849.05	\$3,524,709.29
8.2.5.3.7	SERVICIOS DE COMUNICACIÓN SOCIAL Y PUBLICIDAD	\$37,694.68	\$215,717.31	\$187,209.43	\$28,507.88	\$66,202.56
8.2.5.3.8	SERVICIOS DE TRASLADO Y VIÁTICOS	\$611,637.22	\$1,572,604.54	\$1,544,692.88	\$27,911.66	\$639,548.88
8.2.5.3.9	SERVICIOS OFICIALES	\$55.00	\$1,818,578.20	\$1,818,578.20		\$55.00
8.2.5.4	OTROS SERVICIOS GENERALES	\$15,479,239.28	\$45,436,991.17	\$48,743,706.66	-\$3,306,715.49	\$12,172,523.79
8.2.5.4.1	TRANSFERENCIAS, ASIGNACIONES, SUBSIDIOS Y OTRAS AYUDAS	\$400,000.00	\$1,062,459.73	\$1,292,459.73	-\$230,000.00	\$170,000.00
8.2.5.4.3	TRANSFERENCIAS INTERNAS Y ASIGNACIONES AL SECTOR PÚBLICO	\$4,033,678.82	\$8,730,713.93	\$11,980,000.75	-\$3,249,286.82	\$784,392.00
8.2.5.4.4	SUBSIDIOS Y SUBVENCIONES	\$5,915,740.33	\$24,076,275.58	\$25,478,196.66	-\$1,401,921.08	\$4,513,819.25
8.2.5.4.5	AYUDAS SOCIALES	\$5,129,820.13	\$11,296,041.83	\$9,753,549.42	\$1,542,492.41	\$6,672,312.54
8.2.5.4.8	PENSIONES Y JUBILACIONES		\$271,500.10	\$239,500.10	\$32,000.00	\$32,000.00
8.2.5.5	DONATIVOS	\$11,321,628.75	\$2,260,392.37	\$9,418,652.50	-\$7,158,260.13	\$4,163,368.62
8.2.5.5.1	BIENES MUEBLES, INMUEBLES E INTANGIBLES	\$336,696.46	\$388,097.00	\$506,130.90	-\$118,033.90	\$218,662.56
8.2.5.5.2	MOBILIARIO Y EQUIPO DE ADMINISTRACION	\$391,624.68	\$23,527.28	\$217,472.96	-\$183,945.68	\$197,679.00
8.2.5.5.3	MOBILIARIO Y EQUIPO EDUCACIONAL Y RECREATIVO	\$64,751.31	\$43,835.01	\$97,151.04	-\$53,316.03	\$11,435.28
8.2.5.5.4	EQUIPO E INSTRUMENTAL MEDICO Y DE LABORATORIO	\$7,282,614.56	\$19,999.00	\$7,282,614.56	-\$7,282,615.56	\$19,999.00
8.2.5.5.6	VEHICULOS Y EQUIPOS DE TRANSPORTE	\$3,245,941.74	\$1,759,133.36	\$1,289,482.32	\$469,651.04	\$3,715,592.78
8.2.5.5.9	MAQUINARIA, OTROS EQUIPOS Y HERRAMIENTAS		\$25,800.72	\$25,800.72		
8.2.5.6	ACTIVOS INTANGIBLES					
8.2.5.6.1	INVERSION PÚBLICA		\$5,141,707.98	\$2,495,294.01	\$2,646,413.97	\$2,646,413.97
8.2.5.7	OBRA PÚBLICA EN BIENES DE DOMINIO PÚBLICO		\$5,141,707.98	\$2,495,294.01	\$2,646,413.97	\$2,646,413.97
8.2.5.7.5	INVERSIONES FINANCIERAS Y OTRAS PROVISIONES	\$2,535,251.01	\$2,835,894.00	\$2,637,318.84	\$198,575.16	\$2,733,826.17
8.2.5.9	INVERSIONES EN FIDEICOMISOS, MANDATOS Y OTROS ANALOGOS	\$2,535,251.01	\$2,835,894.00	\$2,637,318.84	\$198,575.16	\$2,733,826.17
	DEUDA PÚBLICA	\$0.40	\$13,983,714.41	\$13,983,714.41		\$0.40
8.2.5.9.1	AMORTIZACIÓN DE LA DEUDA PÚBLICA		\$896,385.54	\$896,385.54		
8.2.5.9.2	INTERESES DE LA DEUDA PÚBLICA		\$794,098.62	\$794,098.62		
8.2.5.9.3	COMISIONES DE LA DEUDA PÚBLICA		\$143.96	\$143.96		
8.2.5.9.4	GASTOS DE LA DEUDA PÚBLICA		\$18,496.04	\$18,496.04		\$0.40
8.2.5.9.9	ADEUDOS DE EJERCICIOS FISCALES ANTERIORES (ADEFAS)	\$0.40	\$12,274,590.25	\$12,274,590.25		
8.2.6	PRESUPUESTO DE EGRESOS EJERCIDO	\$45,535.23	\$234,458,115.93	\$232,017,571.38	\$2,440,544.55	\$2,484,079.78
8.2.6.1	SERVICIOS PERSONALES	\$25,092.82	\$82,299,786.47	\$82,324,279.29	-\$24,492.82	\$600.00
8.2.6.1.1	REMUNERACIONES AL PERSONAL DE		\$48,239,682.20	\$48,239,682.20		



MUNICIPIO DE MERIDA YUCATAN
Mérida, Yucatán



Mérida
Ciudad Blanca
ESTADO DE YUCATÁN

BALANZA DE COMPROBACIÓN
AL 30/09/2016

8.2.6.1.2	CARÁCTER PERMANENTE				
8.2.6.1.3	REMUNERACIONES AL PERSONAL DE CARÁCTER TRANSITORIO	\$4,494,284.74	\$4,494,284.74		
8.2.6.1.4	REMUNERACIONES ADICIONALES Y ESPECIALES	\$8,103,652.41	\$8,103,652.41		
8.2.6.1.5	SEGURIDAD SOCIAL	\$9,067,734.16	\$9,067,826.98	-\$25,082.82	
8.2.6.2	OTRAS PRESTACIONES SOCIALES Y ECONOMICAS	\$12,394,432.96	\$12,393,832.96	\$600.00	\$600.00
8.2.6.2.1	MATERIALES Y SUMINISTROS	\$14,050,277.82	\$13,983,461.82	\$66,816.00	\$72,010.98
	MATERIALES DE ADMINISTRACION, EMISION DE DOCUMENTOS Y ARTÍCULOS OFICIALES	\$1,091,328.61	\$1,091,328.61		\$693.34
8.2.6.2.2	ALIMENTOS Y UTENSILIOS	\$1,706,993.26	\$1,706,993.26		\$3,939.99
8.2.6.2.4	MATERIALES Y ARTÍCULOS DE CONSTRUCCION Y DE REPARACION	\$5,413,702.14	\$5,413,702.14		\$28.91
8.2.6.2.5	PRODUCTOS QUIMICOS, FARMACEUTICOS Y DE LABORATORIO	\$319,289.46	\$319,289.46		
8.2.6.2.6	COMBUSTIBLES, LUBRICANTES Y ADITIVOS	\$4,645,343.14	\$4,578,527.14	\$66,816.00	\$66,816.00
8.2.6.2.7	VESTUARIO, BLANCOS, PRENDAS DE PROTECCION Y ARTÍCULOS DEPORTIVOS	\$524,126.31	\$524,126.31		\$179.00
8.2.6.2.9	HERRAMIENTAS, REFACCIONES Y ACCESORIOS MENORES	\$349,494.90	\$349,494.90		\$353.74
8.2.6.3	SERVICIOS GENERALES	\$61,127,813.82	\$61,127,813.82		\$12,189.60
8.2.6.3.1	SERVICIOS BÁSICOS	\$17,589,812.01	\$17,589,812.01		\$12,189.60
8.2.6.3.2	SERVICIOS DE ARRENDAMIENTO	\$5,750,747.75	\$5,750,747.75		
8.2.6.3.3	SERVICIOS PROFESIONALES, CIENTÍFICOS, TÉCNICOS Y OTROS SERVICIOS	\$12,123,397.57	\$12,123,397.57		
8.2.6.3.4	SERVICIOS FINANCIEROS, BANCARIOS Y COMERCIALES	\$509,000.67	\$509,000.67		
8.2.6.3.5	SERVICIOS DE INSTALACION, REPARACION, MANTENIMIENTO Y CONSERVACION	\$16,900,604.73	\$16,900,604.73		
8.2.6.3.6	SERVICIOS DE COMUNICACIÓN SOCIAL Y PUBLICIDAD	\$4,703,770.58	\$4,703,770.58		
8.2.6.3.7	SERVICIOS DE TRASLADO Y VIÁTICOS	\$187,209.43	\$187,209.43		
8.2.6.3.8	SERVICIOS OFICIALES	\$1,544,692.88	\$1,544,692.88		
8.2.6.3.9	OTROS SERVICIOS GENERALES	\$1,818,578.20	\$1,818,578.20		
8.2.6.4	TRANSFERENCIAS, ASIGNACIONES, SUBSIDIOS Y OTRAS AYUDAS	\$48,452,300.80	\$46,054,079.43	\$2,398,221.37	\$2,399,279.20
8.2.6.4.1	TRANSFERENCIAS INTERNAS Y ASIGNACIONES AL SECTOR PÚBLICO	\$1,292,459.73	\$1,292,459.73		
8.2.6.4.3	SUBSIDIOS Y SUBVENCIONES	\$11,980,000.75	\$11,980,000.75		
8.2.6.4.4	AYUDAS SOCIALES	\$25,186,790.80	\$22,788,569.43	\$2,398,221.37	\$2,399,279.20
8.2.6.4.5	PENSIONES Y JUBILACIONES	\$9,753,549.42	\$9,753,549.42		



MUNICIPIO DE MERIDA YUCATAN
Mérida, Yucatán



BALANZA DE COMPROBACIÓN
AL 30/09/2016

8.2.6.4.8	DONATIVOS	\$239,500.10	\$239,500.10	
8.2.6.5	BIENES MUEBLES, INMUEBLES E INTANGIBLES	\$9,418,652.50	\$9,418,652.50	
8.2.6.5.1	MOBILIARIO Y EQUIPO DE ADMINISTRACION	\$506,130.90	\$506,130.90	
8.2.6.5.2	MOBILIARIO Y EQUIPO EDUCACIONAL Y RECREATIVO	\$217,472.96	\$217,472.96	
8.2.6.5.3	EQUIPO E INSTRUMENTAL MEDICO Y DE LABORATORIO	\$97,151.04	\$97,151.04	
8.2.6.5.4	VEHICULOS Y EQUIPOS DE TRANSPORTE	\$7,282,614.56	\$7,282,614.56	
8.2.6.5.6	MAQUINARIA, OTROS EQUIPOS Y HERRAMIENTAS	\$1,289,482.32	\$1,289,482.32	
8.2.6.5.9	ACTIVOS INTANGIBLES	\$25,800.72	\$25,800.72	
8.2.6.6	INVERSION PÚBLICA	\$2,495,294.01	\$2,495,294.01	
8.2.6.6.1	OBRA PÚBLICA EN BIENES DE DOMINIO PÚBLICO	\$2,495,294.01	\$2,495,294.01	
8.2.6.7	INVERSIONES FINANCIERAS Y OTRAS PROVISIONES	\$2,630,276.10	\$2,630,276.10	
8.2.6.7.5	INVERSIONES EN FIDEICOMISOS, MANDATOS Y OTROS ANÁLOGOS	\$2,630,276.10	\$2,630,276.10	
8.2.6.9	DEUDA PÚBLICA	\$13,983,714.41	\$13,983,714.41	
8.2.6.9.1	AMORTIZACIÓN DE LA DEUDA PÚBLICA	\$896,385.54	\$896,385.54	
8.2.6.9.2	INTERESES DE LA DEUDA PÚBLICA	\$794,098.62	\$794,098.62	
8.2.6.9.3	COMISIONES DE LA DEUDA PÚBLICA	\$143.96	\$143.96	
8.2.6.9.4	GASTOS DE LA DEUDA PÚBLICA	\$18,496.04	\$18,496.04	
8.2.6.9.9	ADEUDOS DE EJERCICIOS FISCALES ANTERIORES (ADEFAS)	\$12,274,590.25	\$12,274,590.25	
8.2.7	PRESUPUESTO DE EGRESOS PAGADO	\$220,150,907.42	\$1,841,571.14	\$228,309,336.28
8.2.7.1	SERVICIOS PERSONALES	\$567,139,492.43	\$249,703.16	\$648,939,272.58
8.2.7.1.1	REMUNERACIONES AL PERSONAL DE CARÁCTER PERMANENTE	\$360,479,243.45	\$235,541.69	\$408,247,842.27
8.2.7.1.2	REMUNERACIONES AL PERSONAL DE CARÁCTER TRANSITORIO	\$31,512,988.35	\$3,174.00	\$36,000,925.09
8.2.7.1.3	REMUNERACIONES ADICIONALES Y ESPECIALES	\$49,692,225.55	\$4,487,936.74	\$57,787,870.68
8.2.7.1.4	SEGURIDAD SOCIAL	\$34,520,240.69	\$8,095,845.13	\$43,587,974.85
8.2.7.1.5	OTRAS PRESTACIONES SOCIALES Y ECONOMICAS	\$90,934,794.39	\$12,379,865.30	\$103,314,659.69
8.2.7.2	MATERIALES Y SUMINISTROS	\$86,488,468.83	\$6,983.83	\$100,471,930.65
8.2.7.2.1	MATERIALES DE ADMINISTRACION, EMISION DE DOCUMENTOS Y ARTÍCULOS OFICIALES	\$11,291,084.98	\$1,091,328.61	\$12,382,413.59
8.2.7.2.2	ALIMENTOS Y UTENSILIOS	\$10,102,209.53	\$1,706,993.26	\$11,809,202.79
8.2.7.2.4	MATERIALES Y ARTÍCULOS DE CONSTRUCCION Y DE REPARACION	\$21,956,450.36	\$5,413,702.14	\$27,370,152.50
8.2.7.2.5	PRODUCTOS QUÍMICOS, FARMACEUTICOS Y DE LABORATORIO	\$3,398,506.73	\$319,289.46	\$3,717,796.19
8.2.7.2.6	COMBUSTIBLES, LUBRICANTES Y ADITIVOS	\$30,633,716.69	\$4,578,527.14	\$35,212,243.83



MUNICIPIO DE MERIDA YUCATAN
Mérida, Yucatán



Mérida
Ciudad Blanca
Avenida 200, 97000

BALANZA DE COMPROBACIÓN
AL 30/09/2016

8.2.7.2.7	VESTUARIO, BLANCOS, PRENDAS DE PROTECCION Y ARTICULOS DEPORTIVOS	\$6,285,249.53	\$524,126.31	\$524,126.31	\$6,809,375.84
8.2.7.2.8	MATERIALES Y SUMINISTROS PARA SEGURIDAD	\$83,997.21			\$83,997.21
8.2.7.2.9	HERRAMIENTAS, REFACCIONES Y ACCESORIOS MENORES	\$2,737,253.80	\$349,494.90	\$349,494.90	\$3,086,748.70
8.2.7.3	SERVICIOS GENERALES	\$397,478,276.88	\$61,121,261.32	\$6,552.50	\$458,592,985.70
8.2.7.3.1	SERVICIOS BÁSICOS	\$147,400,207.65	\$17,589,629.85	\$182.16	\$164,989,655.34
8.2.7.3.2	SERVICIOS DE ARRENDAMIENTO	\$26,525,275.52	\$5,750,747.75	\$5,750,747.75	\$32,276,023.27
8.2.7.3.3	SERVICIOS PROFESIONALES, CIENTÍFICOS, TÉCNICOS Y OTROS SERVICIOS	\$52,835,788.01	\$12,117,027.24	\$6,370.33	\$64,966,444.92
8.2.7.3.4	SERVICIOS FINANCIEROS, BANCARIOS Y COMERCIALES	\$10,026,623.75	\$509,000.66	\$0.01	\$10,535,624.40
8.2.7.3.5	SERVICIOS DE INSTALACION, REPARACION, MANTENIMIENTO Y CONSERVACION	\$115,796,960.59	\$16,900,604.73		\$132,697,565.32
8.2.7.3.6	SERVICIOS DE COMUNICACIÓN SOCIAL Y PUBLICIDAD	\$30,249,373.85	\$4,703,770.58	\$4,703,770.58	\$34,953,144.43
8.2.7.3.7	SERVICIOS DE TRASLADO Y VIÁTICOS	\$1,791,724.40	\$187,209.43	\$187,209.43	\$1,978,933.83
8.2.7.3.8	SERVICIOS OFICIALES	\$11,341,954.30	\$1,544,692.88	\$1,544,692.88	\$12,886,647.18
8.2.7.3.9	OTROS SERVICIOS GENERALES	\$1,490,368.81	\$1,818,578.20	\$1,818,578.20	\$3,308,947.01
8.2.7.4	TRANSFERENCIAS, ASIGNACIONES, SUBSIDIOS Y OTRAS AYUDAS	\$254,137,935.47	\$46,048,984.43	\$5,095.00	\$300,181,824.90
8.2.7.4.1	TRANSFERENCIAS INTERNAS Y ASIGNACIONES AL SECTOR PÚBLICO	\$17,522,490.39	\$1,292,459.73	\$1,292,459.73	\$18,814,950.12
8.2.7.4.3	SUBSIDIOS Y SUBVENCIONES	\$59,653,447.29	\$11,980,000.75	\$11,980,000.75	\$71,633,448.04
8.2.7.4.4	AYUDAS SOCIALES	\$104,332,065.67	\$22,783,474.43	\$22,778,379.43	\$127,110,445.10
8.2.7.4.5	PENSIONES Y JUBILACIONES	\$70,184,005.44	\$9,753,549.42	\$9,753,549.42	\$79,937,554.86
8.2.7.4.8	DONATIVOS	\$2,109,780.50	\$239,500.10	\$239,500.10	\$2,349,280.60
8.2.7.4.9	TRANSFERENCIAS AL EXTERIOR	\$336,146.18			\$336,146.18
8.2.7.5	BIENES MUEBLES, INMUEBLES E INTANGIBLES	\$33,772,891.57	\$9,411,820.10	\$6,832.40	\$43,177,879.27
8.2.7.5.1	MOBILIARIO Y EQUIPO DE ADMINISTRACION	\$3,771,621.43	\$499,298.50	\$492,486.10	\$4,264,087.53
8.2.7.5.2	MOBILIARIO Y EQUIPO EDUCACIONAL Y RECREATIVO	\$1,214,483.46	\$217,472.96	\$217,472.96	\$1,431,956.42
8.2.7.5.3	EQUIPO E INSTRUMENTAL MEDICO Y DE LABORATORIO	\$56,806.31	\$97,151.04	\$97,151.04	\$133,957.35
8.2.7.5.4	VEHICULOS Y EQUIPOS DE TRANSPORTE	\$19,233,489.85	\$7,282,614.56	\$7,282,614.56	\$26,516,104.41
8.2.7.5.6	MAQUINARIA, OTROS EQUIPOS Y HERRAMIENTAS	\$9,516,490.52	\$1,289,482.32	\$1,289,482.32	\$10,805,972.84
8.2.7.5.9	ACTIVOS INTANGIBLES		\$25,800.72	\$25,800.72	\$25,800.72
8.2.7.6	INVERSION PÚBLICA	\$27,210,964.91	\$2,495,294.01	\$2,495,294.01	\$29,706,258.92
8.2.7.6.1	OBRA PÚBLICA EN BIENES DE DOMINIO PÚBLICO	\$27,210,964.91	\$2,495,294.01	\$2,495,294.01	\$29,706,258.92
8.2.7.7	INVERSIONES FINANCIERAS Y OTRAS PROVISIONES	\$22,479,130.16	\$2,630,276.10	\$2,630,276.10	\$25,109,406.26



MUNICIPIO DE MERIDA YUCATAN
Mérida, Yucatán



Mérida
Ciudad Blanca
GOBIERNO DEL AYUNTAMIENTO

BALANZA DE COMPROBACIÓN
AL 30/09/2016

8.2.7.7.5	INVERSIONES EN FIDEICOMISOS,	\$22,479,130.16	\$2,630,276.10	\$2,630,276.10	\$25,109,406.26
8.2.7.9	MANDATOS Y OTROS ANÁLOGOS				
	DEUDA PÚBLICA	\$20,813,899.04	\$12,410,326.33	\$1,573,388.08	\$31,650,837.29
8.2.7.9.1	AMORTIZACIÓN DE LA DEUDA PÚBLICA	\$7,171,084.32	\$896,385.54	\$896,385.54	\$8,067,469.86
8.2.7.9.2	INTERESES DE LA DEUDA PÚBLICA	\$5,908,277.41	\$794,098.62	\$794,098.62	\$6,702,376.03
8.2.7.9.3	COMISIONES DE LA DEUDA PÚBLICA	\$1,151.68	\$143.96	\$143.96	\$1,295.64
8.2.7.9.4	GASTOS DE LA DEUDA PÚBLICA	\$147,882.43	\$18,496.04	\$18,496.04	\$166,378.47
8.2.7.9.9	ADEUDOS DE EJERCICIOS FISCALES	\$7,585,503.20	\$10,701,202.17	\$9,127,814.09	\$16,713,317.29
	ANTERIORES (ADEFAS)				
TOTAL =		\$10,405,815,822.71	\$27,615,886,474.51	\$0.00	\$10,642,313,600.77



MUNICIPIO DE MÉRIDA YUCATÁN
DIRECCIÓN DE FINANZAS Y TESORERÍA MUNICIPAL
ANEXO DESGLOSE DE INGRESOS
AL 30 DE SEPTIEMBRE DE 2016

Cuenta	Descripción	Cargo Mes	Abono Mes	Neto Mes	Cargo Año	Abono Año	Neto Año
4	INGRESOS Y OTROS BENEFICIOS	\$90,208,047.14	\$325,520,998.63	\$235,312,949.49	\$745,790,271.38	\$2,873,050,686.51	\$2,127,330,415.13
4.1	INGRESOS DE GESTION	\$3,912,325.53	\$71,341,595.35	\$67,429,259.82	\$40,380,241.22	\$815,216,107.47	\$774,935,866.25
4.1.1	IMPUESTOS	\$3,018,515.88	\$45,986,567.84	\$42,968,051.96	\$39,195,520.28	\$574,094,943.72	\$534,889,423.44
4.1.1.1	IMPUESTOS SOBRE LOS INGRESOS	\$0.00	\$82,985.00	\$82,985.00	\$44,553.00	\$1,582,074.50	\$1,537,521.50
4.1.1.1.1	IMPUESTO SOBRE ESPECTACULOS Y DIVERSIONES PÚBLICAS	\$0.00	\$82,985.00	\$82,985.00	\$44,553.00	\$1,582,074.50	\$1,537,521.50
4.1.1.1.1.1	BAILES Y CONJUNTOS	\$0.00	\$2,174.00	\$2,174.00	\$200.00	\$34,227.40	\$34,027.40
4.1.1.1.1.1.1	EJERCICIO	\$0.00	\$2,174.00	\$2,174.00	\$200.00	\$34,227.40	\$34,027.40
4.1.1.1.1.3	CIRCOS	\$0.00	\$1,936.00	\$1,936.00	\$0.00	\$1,936.00	\$1,936.00
4.1.1.1.1.3.1	EJERCICIO	\$0.00	\$1,936.00	\$1,936.00	\$0.00	\$1,936.00	\$1,936.00
4.1.1.1.1.5	CORRIDA DE TOROS	\$0.00	\$0.00	\$0.00	\$0.00	\$204,706.00	\$204,706.00
4.1.1.1.1.5.1	EJERCICIO	\$0.00	\$0.00	\$0.00	\$0.00	\$204,706.00	\$204,706.00
4.1.1.1.7	EVENTOS DEPORTIVOS BOX Y LUCHA	\$0.00	\$468.00	\$468.00	\$4,794.00	\$123,051.40	\$118,257.40
4.1.1.1.7.1	EJERCICIO	\$0.00	\$468.00	\$468.00	\$4,794.00	\$123,051.40	\$118,257.40
4.1.1.1.8	OBRAS TEATRAL Y FUNCIONES YUC.	\$0.00	\$18,088.00	\$18,088.00	\$552.00	\$288,986.20	\$288,434.20
4.1.1.1.8.1	EJERCICIO	\$0.00	\$18,088.00	\$18,088.00	\$552.00	\$288,986.20	\$288,434.20
4.1.1.1.10	BILLARES	\$0.00	\$0.00	\$0.00	\$0.00	\$1,218.00	\$1,218.00
4.1.1.1.10.1	EJERCICIO	\$0.00	\$0.00	\$0.00	\$0.00	\$1,218.00	\$1,218.00
4.1.1.1.11	ARTISTAS Y GRUPOS DE ESPECTACULOS	\$0.00	\$60,289.00	\$60,289.00	\$39,007.00	\$917,942.50	\$878,942.50
4.1.1.1.11.1	EJERCICIO	\$0.00	\$60,289.00	\$60,289.00	\$39,007.00	\$917,942.50	\$878,942.50
4.1.1.2	IMPUESTOS SOBRE EL PATRIMONIO	\$354,450.36	\$13,585,929.42	\$13,231,479.06	\$35,197,663.76	\$291,996,433.36	\$256,798,749.60
4.1.1.2.1	IMPUESTO PREDIAL	\$354,450.36	\$13,585,929.42	\$13,231,479.06	\$35,197,663.76	\$291,996,433.36	\$256,798,749.60
4.1.1.2.1.1	BASE VALOR CATASTRAL	\$223,895.36	\$4,413,843.42	\$4,189,948.06	\$35,034,239.76	\$215,718,050.36	\$180,683,810.60
4.1.1.2.1.1.1	EJERCICIO	\$223,895.36	\$4,413,843.42	\$4,189,948.06	\$2,614,334.76	\$215,308,171.36	\$212,691,836.60
4.1.1.2.1.1.5	BONIFICACION PREDIAL CATASTRAL	\$0.00	\$0.00	\$0.00	\$32,419,905.00	\$411,879.00	\$-32,008,026.00
4.1.1.2.1.2	BASE CONTRAPRESTACION	\$130,555.00	\$9,172,086.00	\$9,041,531.00	\$163,444.00	\$76,278,383.00	\$76,114,939.00
4.1.1.2.1.2.1	EJERCICIO	\$130,555.00	\$9,172,086.00	\$9,041,531.00	\$163,444.00	\$74,401,237.00	\$74,237,793.00
4.1.1.2.1.2.3	PARTE PROPORCIONAL DE AVALUOS	\$0.00	\$0.00	\$0.00	\$0.00	\$1,877,146.00	\$1,877,146.00
4.1.1.3	IMPUESTO SOBRE LA PRODUCCIÓN EL CONSUMO Y LAS TRANSACCIONES	\$2,475,401.44	\$30,069,439.88	\$27,594,038.44	\$3,758,495.44	\$257,747,050.40	\$253,988,554.96
4.1.1.3.1	IMPUESTO SOBRE ADQUISICION DE INMUEBLES	\$2,475,401.44	\$30,069,439.88	\$27,594,038.44	\$3,758,495.44	\$257,747,050.40	\$253,988,554.96
4.1.1.3.1.1	EJERCICIO (CUMPLIDOS)	\$1,043,967.00	\$24,979,841.00	\$23,935,854.00	\$2,189,816.00	\$217,600,680.00	\$215,410,864.00
4.1.1.3.1.2	EXTemporaneo	\$1,431,414.44	\$5,089,598.88	\$3,658,184.44	\$1,568,679.44	\$40,146,370.40	\$38,577,690.96
4.1.1.7	ACCESORIOS DE IMPUESTOS	\$188,664.08	\$2,248,213.54	\$2,059,549.46	\$194,788.08	\$22,766,385.46	\$22,574,597.38
4.1.1.7.1	ACTUALIZACION DE IMPUESTOS	\$12,543.18	\$296,485.56	\$283,942.38	\$13,030.18	\$2,259,035.20	\$2,246,005.02
4.1.1.7.1.1	IMPUESTOS SOBRE LOS INGRESOS	\$0.00	\$0.00	\$0.00	\$0.00	\$108.79	\$108.79
4.1.1.7.1.1.1	IMPUESTO SOBRE ESPECTACULOS Y DIVERSIONES PÚBLICAS	\$0.00	\$0.00	\$0.00	\$0.00	\$108.79	\$108.79
4.1.1.7.1.2	IMPUESTOS SOBRE EL PATRIMONIO	\$10,408.53	\$269,349.26	\$258,940.73	\$10,408.53	\$1,970,386.89	\$1,859,981.36
4.1.1.7.1.2.1	IMPUESTO PREDIAL	\$10,408.53	\$269,349.26	\$258,940.73	\$10,408.53	\$1,970,386.89	\$1,859,981.36
4.1.1.7.1.3	IMPUESTO SOBRE LA PRODUCCIÓN EL CONSUMO Y LAS TRANSACCIONES	\$2,134.65	\$27,136.30	\$25,001.65	\$2,621.65	\$388,535.52	\$385,913.87
4.1.1.7.1.3.1	IMPUESTO SOBRE ADQUISICION DE INMUEBLES	\$2,134.65	\$27,136.30	\$25,001.65	\$2,621.65	\$388,535.52	\$385,913.87
4.1.1.7.2	RECARGOS DE IMPUESTOS	\$173,930.90	\$1,925,621.98	\$1,751,691.08	\$179,567.90	\$20,309,733.68	\$20,130,165.76
4.1.1.7.2.1	IMPUESTOS SOBRE LOS INGRESOS	\$0.00	\$0.00	\$0.00	\$0.00	\$230.00	\$230.00



MUNICIPIO DE MÉRIDA YUCATÁN
DIRECCIÓN DE FINANZAS Y TESORERÍA MUNICIPAL
ANEXO DESGLOSE DE INGRESOS
AL 30 DE SEPTIEMBRE DE 2016

4.1.1.7.2.1.1	IMPUESTO SOBRE ESPECTÁCULOS Y DIVERSIONES PÚBLICAS	\$0.00	\$0.00	\$0.00	\$230.00
4.1.1.7.2.2	IMPUESTOS SOBRE EL PATRIMONIO	\$61,284.96	\$1,530,597.10	\$1,469,312.14	\$17,223,787.30
4.1.1.7.2.2.1	IMPUESTO PREDIAL	\$61,284.96	\$1,530,597.10	\$1,469,312.14	\$17,223,787.30
4.1.1.7.2.3	IMPUESTO SOBRE LA PRODUCCIÓN EL CONSUMO Y LAS TRANSACCIONES	\$112,645.94	\$395,024.88	\$282,378.94	\$3,085,716.38
4.1.1.7.2.3.1	SOBRE ADQUISICION DE INMUEBLES	\$112,645.94	\$395,024.88	\$282,378.94	\$3,085,716.38
4.1.1.7.3	MULTAS DE IMPUESTOS	\$2,190.00	\$26,106.00	\$23,916.00	\$199,481.50
4.1.1.7.3.2	IMPUESTOS SOBRE EL PATRIMONIO	\$2,190.00	\$26,106.00	\$23,916.00	\$199,481.50
4.1.1.7.3.2.1	IMPUESTO PREDIAL	\$2,190.00	\$26,106.00	\$23,916.00	\$199,481.50
4.1.1.7.3.3	IMPUESTO SOBRE LA PRODUCCIÓN EL CONSUMO Y LAS TRANSACCIONES	\$0.00	\$0.00	\$0.00	\$17,570.00
4.1.1.7.3.3.1	IMPUESTO SOBRE ADQUISICION DE INMUEBLES	\$0.00	\$0.00	\$0.00	\$17,570.00
4.1.1.7.4	GASTOS DE EJECUCION DE IMPUESTOS	\$0.00	\$0.00	\$0.00	\$1,135.08
4.1.1.7.4.1	IMPUESTOS SOBRE LOS INGRESOS	\$0.00	\$0.00	\$0.00	\$1,135.08
4.1.1.7.4.1.1	IMPUESTO SOBRE ESPECTÁCULOS Y DIVERSIONES PÚBLICAS	\$0.00	\$0.00	\$0.00	\$1,135.08
4.1.4	DERECHOS	\$447,943.27	\$15,674,832.23	\$15,228,868.95	\$132,170,391.10
4.1.4.1	DERECHOS POR EL USO GOCE O APROVECHAMIENTO DE LOS BIENES DE DOMINIO PUBLICO DEL	\$109,542.00	\$1,915,241.88	\$1,805,699.88	\$16,268,857.21
4.1.4.1.1	POR USO DE LOCALES O PISO EN LOS MERCADOS ESPACIOS VIA O PARQUE PUBLICO	\$74,891.00	\$834,130.28	\$759,198.28	\$7,389,646.31
4.1.4.1.1.1	USO DE PISO EN MERCADOS PUBLICOS	\$13,476.00	\$219,556.28	\$206,080.28	\$1,740,838.28
4.1.4.1.1.1.1	EJERCICIO	\$13,476.00	\$219,556.28	\$206,080.28	\$1,740,838.28
4.1.4.1.1.1.3	10% BONIFICACION POR PAGO DE ANUALIDAD EN ENERO Y FEBRERO (ART 98 LHMM)	\$0.00	\$0.00	\$0.00	\$-24,731.00
4.1.4.1.1.4	AGUA POTABLE EN MERCADOS	\$41.00	\$1,343.00	\$1,302.00	\$16,683.00
4.1.4.1.1.4.1	EJERCICIO	\$41.00	\$1,343.00	\$1,302.00	\$16,683.00
4.1.4.1.1.5	POR EL USO DE ESPACIOS EN LA VIA O PARQUES PUBLICOS	\$61,414.00	\$613,231.00	\$551,817.00	\$5,570,711.03
4.1.4.1.1.5.1	INSTALACION DE JUEGOS MECANICOS ELECTRICOS MANUALES O CUALQUIER OTROS QUE	\$0.00	\$10,204.00	\$10,204.00	\$134,164.71
4.1.4.1.1.5.2	INSTALACION DE MOBILIARIO URBANO	\$0.00	\$72,415.00	\$72,415.00	\$1,214,460.32
4.1.4.1.1.5.3	USO DISTINTO A LOS SEÑALADOS EN LOS INCISOS ANTERIORES	\$61,414.00	\$530,812.00	\$469,198.00	\$4,222,086.00
4.1.4.1.2	POR ENAJENACION POR USO Y EXPLOT. DE BIENES MUEBLES E INMUEB. DEL DOMINIO PUB. DEL MPJO.	\$11,791.00	\$141,714.00	\$129,823.00	\$1,165,271.00
4.1.4.1.2.1	USO DE PISOS DE PUESTOS EN PARQUE CENTENARIO	\$571.00	\$47,422.00	\$46,851.00	\$585,200.00
4.1.4.1.2.1.2	APARATOS DE RECREO (USO DE PISOS EN PARQUE DEL CENTENARIO)	\$571.00	\$47,422.00	\$46,851.00	\$585,200.00
4.1.4.1.2.3	USO DE PISOS DE PUESTO EN LA ERMITA DE STA ISABEL	\$0.00	\$0.00	\$0.00	\$1,627.00
4.1.4.1.2.3.1	EJERCICIO (USO DE PISOS DE PUESTOS EN LA ERMITA DE STA ISABEL)	\$0.00	\$0.00	\$0.00	\$1,627.00
4.1.4.1.2.4	USO DE PISOS DE PUESTO Y APARATOS DE RECREO EN LA RESERVA CUXTAL	\$0.00	\$2,332.00	\$2,332.00	\$26,984.00
4.1.4.1.2.4.1	EJERCICIO (USO DE PISOS DE PUESTOS Y APARATOS DE RECREO EN LA RESERVA CUXTAL)	\$0.00	\$2,332.00	\$2,332.00	\$26,984.00
4.1.4.1.2.6	USO DE PISO EN EL TIANGUIS DEL AUTOMOVIL	\$11,220.00	\$91,960.00	\$80,740.00	\$562,680.00
4.1.4.1.2.6.1	EJERCICIO (USO DE PISO EN EL TIANGUIS DEL AUTOMOVIL)	\$11,220.00	\$91,960.00	\$80,740.00	\$562,680.00
4.1.4.1.4	POR USO GOCE Y APROVECH. DE BIENES EN PANTEONES PUBLICOS	\$22,484.00	\$905,902.00	\$883,418.00	\$7,424,003.00
4.1.4.1.4.1	POR OTORGAR EL DERECHO DE USO TEMPORAL A TRES AÑOS	\$9,336.00	\$276,989.00	\$267,653.00	\$2,104,354.00
4.1.4.1.4.1.1	XOCLAN	\$9,336.00	\$265,319.00	\$255,983.00	\$2,048,906.00
4.1.4.1.4.1.2	CEMENTERIO GENERAL	\$0.00	\$0.00	\$0.00	\$1,019.00
4.1.4.1.4.1.3	CHUBURNA	\$0.00	\$11,670.00	\$11,670.00	\$54,428.00
4.1.4.1.4.2	POR OTORGAR EL DERECHO DE USO TEMPORAL A QUINCE AÑOS	\$0.00	\$0.00	\$0.00	\$2,541.00
4.1.4.1.4.2.1	XOCLAN	\$0.00	\$0.00	\$0.00	\$2,541.00
4.1.4.1.4.3	POR OTORGAR EL DERECHO DE USO A PERPETUIDAD	\$13,148.00	\$628,913.00	\$615,765.00	\$5,277,400.00



MUNICIPIO DE MÉRIDA YUCATÁN
DIRECCIÓN DE FINANZAS Y TESORERÍA MUNICIPAL
ANEXO DESGLOSE DE INGRESOS
AL 30 DE SEPTIEMBRE DE 2016

4.1.4.1.4.3.1	XOCLÁN	\$13,148.00	\$599,530.00	\$586,382.00	\$19,722.00	\$4,977,850.00	\$4,958,128.00
4.1.4.1.4.3.2	CEMENTERIO GENERAL	\$0.00	\$17,551.00	\$17,551.00	\$0.00	\$175,186.00	\$175,186.00
4.1.4.1.4.3.3	CHUBURNA	\$0.00	\$657.00	\$657.00	\$1,314.00	\$61,175.00	\$59,861.00
4.1.4.1.4.3.4	PANTEON FLORIDO	\$0.00	\$11,175.00	\$11,175.00	\$0.00	\$33,525.00	\$33,525.00
4.1.4.1.4.3.5	JARDINES DE LA PAZ	\$0.00	\$0.00	\$0.00	\$0.00	\$50,700.00	\$50,700.00
4.1.4.1.5	PERMISO DE OFERENTES EN PROGRAMAS PARA LA PROMOCION ECONOMICA	\$336.00	\$33,485.60	\$33,159.60	\$336.00	\$428,442.90	\$428,106.90
4.1.4.1.5.1	PROGRAMAS DE CARACTER PERMANENTE	\$336.00	\$32,619.00	\$32,283.00	\$336.00	\$385,759.00	\$385,423.00
4.1.4.1.5.1.1	MÉRIDA EN DOMINGO	\$168.00	\$22,195.00	\$22,027.00	\$168.00	\$295,431.00	\$295,263.00
4.1.4.1.5.1.2	NOCHE MEXICANA	\$168.00	\$8,324.00	\$8,156.00	\$168.00	\$88,423.00	\$88,255.00
4.1.4.1.5.1.3	CALLEJON DEL CONGRESO	\$0.00	\$2,100.00	\$2,100.00	\$0.00	\$23,905.00	\$23,905.00
4.1.4.1.5.3	CREDENCIALES DE OFERENTES	\$0.00	\$876.60	\$876.60	\$0.00	\$43,683.90	\$43,683.90
4.1.4.1.5.3.2	CREDENCIALES DE OFERENTES PROGRAMAS PERMANENTES	\$0.00	\$876.60	\$876.60	\$0.00	\$43,683.90	\$43,683.90
4.1.4.3	DERECHOS POR PRESTACION DE SERVICIOS	\$102,835.00	\$8,744,368.84	\$8,641,534.84	\$213,201.00	\$76,565,293.12	\$76,353,092.12
4.1.4.3.1	POR EL SERVICIO DE AGUA POTABLE Y DRENAJE	\$1,767.00	\$48,141.00	\$46,374.00	\$1,767.00	\$888,994.00	\$885,227.00
4.1.4.3.1.2	AGUA POTABLE (COMISARIAS)	\$517.00	\$36,641.00	\$36,124.00	\$517.00	\$582,494.00	\$581,977.00
4.1.4.3.1.2.1	EJERCICIO	\$517.00	\$36,641.00	\$36,124.00	\$517.00	\$582,494.00	\$581,977.00
4.1.4.3.1.4	CONTRATACION PARA LA CONECCION DE UN PREDIO A LA RED DE AGUA POTABLE (COMISARIAS)	\$1,250.00	\$11,500.00	\$10,250.00	\$1,250.00	\$114,500.00	\$113,250.00
4.1.4.3.1.4.1	EJERCICIO	\$1,250.00	\$11,500.00	\$10,250.00	\$1,250.00	\$114,500.00	\$113,250.00
4.1.4.3.2	POR SERVICIO DE ALUMBRADO PUBLICO (DAF)	\$0.00	\$5,851,522.00	\$5,851,522.00	\$0.00	\$49,981,764.00	\$49,981,764.00
4.1.4.3.2.1	DERECHOS DE ALUMBRADO PUBLICO EJERCICIO	\$0.00	\$5,851,522.00	\$5,851,522.00	\$0.00	\$44,639,679.00	\$44,639,679.00
4.1.4.3.2.2	DERECHOS DE ALUMBRADO PUBLICO EJERCICIO ANTERIOR	\$0.00	\$0.00	\$0.00	\$0.00	\$5,342,085.00	\$5,342,085.00
4.1.4.3.5	POR LOS SERVICIOS DE PANTEONES	\$27,198.00	\$441,291.00	\$414,093.00	\$31,044.00	\$3,075,206.00	\$3,044,162.00
4.1.4.3.5.2	POR EL PERMISO PARA EL SERVICIO FUNERARIO PARTICULAR	\$5,899.00	\$110,532.00	\$104,643.00	\$5,899.00	\$937,077.00	\$931,188.00
4.1.4.3.5.3	POR EL SERVICIO DE INHUMACIONES Y EXHUMACIONES	\$4,638.00	\$89,210.00	\$84,572.00	\$5,513.00	\$728,636.00	\$723,123.00
4.1.4.3.5.3.1	EN LA CIUDAD DE MÉRIDA	\$4,638.00	\$84,810.00	\$80,260.00	\$5,425.00	\$690,268.00	\$684,843.00
4.1.4.3.5.3.2	EN LAS COMISARIAS Y SUBCOMISARIAS DEL MUNICIPIO DE MÉRIDA	\$88.00	\$4,400.00	\$4,312.00	\$88.00	\$38,368.00	\$38,280.00
4.1.4.3.5.4	POR EL REGISTRO D'CAMBIO DE TITULAR O CORRECCION D' DATOS O EXPED. DE TITULO. POR HERE	\$0.00	\$768.00	\$768.00	\$0.00	\$10,240.00	\$10,240.00
4.1.4.3.5.4.1	XOCLÁN	\$0.00	\$256.00	\$256.00	\$0.00	\$1,280.00	\$1,280.00
4.1.4.3.5.4.2	GENERAL	\$0.00	\$0.00	\$0.00	\$0.00	\$6,656.00	\$6,656.00
4.1.4.3.5.4.4	FLORIDO	\$0.00	\$512.00	\$512.00	\$0.00	\$1,536.00	\$1,536.00
4.1.4.3.5.4.5	JARDINES DE LA PAZ	\$0.00	\$0.00	\$0.00	\$0.00	\$768.00	\$768.00
4.1.4.3.5.5	POR EL REGISTRO D'CAMBIO DE TITULAR O CORRECCION D' DATOS O EXPED. DE TITULO. POR REGI	\$0.00	\$512.00	\$512.00	\$0.00	\$8,192.00	\$8,192.00
4.1.4.3.5.5.1	XOCLÁN	\$0.00	\$0.00	\$0.00	\$0.00	\$3,328.00	\$3,328.00
4.1.4.3.5.5.2	GENERAL	\$0.00	\$0.00	\$0.00	\$0.00	\$3,584.00	\$3,584.00
4.1.4.3.5.5.3	CHUBURNA	\$0.00	\$256.00	\$256.00	\$0.00	\$768.00	\$768.00
4.1.4.3.5.5.4	FLORIDO	\$0.00	\$0.00	\$0.00	\$0.00	\$256.00	\$256.00
4.1.4.3.5.5.5	JARDINES DE LA PAZ	\$0.00	\$0.00	\$0.00	\$0.00	\$256.00	\$256.00
4.1.4.3.5.8	POR SERVICIOS FUNERARIOS	\$16,671.00	\$240,269.00	\$223,598.00	\$18,642.00	\$1,391,081.00	\$1,371,419.00
4.1.4.3.5.8.1	CEMENTERIO XOCLÁN	\$16,671.00	\$240,269.00	\$223,598.00	\$19,642.00	\$1,391,081.00	\$1,371,419.00
4.1.4.3.7	POR SERVICIOS DE VIGILANCIA Y LOS RELATIVOS A VALIDAD	\$730.00	\$36,282.24	\$35,552.24	\$730.00	\$323,304.48	\$322,574.48
4.1.4.3.7.1	POR SERVICIOS DE VIGILANCIA	\$0.00	\$146.00	\$146.00	\$0.00	\$146.00	\$146.00
4.1.4.3.7.1.2	EN LAS CENTRALES Y TERMINALES DE AUTOBUSES CENTROS DEPORTIVO	\$0.00	\$146.00	\$146.00	\$0.00	\$146.00	\$146.00



MUNICIPIO DE MÉRIDA YUCATÁN
DIRECCIÓN DE FINANZAS Y TESORERÍA MUNICIPAL
ANEXO DESGLOSE DE INGRESOS
AL 30 DE SEPTIEMBRE DE 2016

4.1.4.3.7.2	PERMISOS RELACIONADOS CON LA VALIADAD DE VEHICULOS DE CARGA	\$438.00	\$23,288.24	\$22,850.24	\$438.00	\$22,138.48	\$221,700.48
4.1.4.3.7.2.1	POR MANIOBRAS DE CARGA Y DESCARGA EN LA VÍA PÚBLICA	\$438.00	\$20,587.24	\$20,148.24	\$438.00	\$180,598.48	\$180,161.48
4.1.4.3.7.2.2	TRANSIT. PRIMER CUADRO DE LA CIUDAD EN RUTA Y HORA DETERMINAD	\$0.00	\$2,701.00	\$2,701.00	\$0.00	\$41,538.00	\$41,538.00
4.1.4.3.7.3	ACTIVIDADES QUE REQUIEREN LA OCUPACION DE LA VÍA PÚBLICA	\$292.00	\$12,848.00	\$12,556.00	\$292.00	\$101,020.00	\$100,728.00
4.1.4.3.7.3.1	TRABAJOS DE EXTRACCION DE AGUAS NEGRAS O DEZASOLVE DE POZOS	\$292.00	\$9,176.00	\$7,894.00	\$292.00	\$65,396.00	\$65,104.00
4.1.4.3.7.3.2	POR CIERRE TOTAL DE CALLES	\$0.00	\$1,168.00	\$1,168.00	\$0.00	\$16,688.00	\$16,688.00
4.1.4.3.7.3.3	POR CIERRE PARCIAL DE CALLES	\$0.00	\$3,504.00	\$3,504.00	\$0.00	\$16,936.00	\$16,936.00
4.1.4.3.8	POR LOS SERVICIOS DE CORRALON Y GRUA	\$1,004.00	\$29,961.00	\$28,957.00	\$1,004.00	\$234,089.04	\$233,085.04
4.1.4.3.8.1	POR LOS SERVICIOS DE CORRALON	\$136.00	\$6,091.00	\$5,955.00	\$136.00	\$53,157.04	\$53,021.04
4.1.4.3.8.1.1	AUTOMOVILES, CAMIONES Y CAMIONETAS	\$136.00	\$5,938.00	\$5,802.00	\$136.00	\$49,003.04	\$47,867.04
4.1.4.3.8.1.3	MOTOCICLETAS Y TRICICLOS	\$0.00	\$153.00	\$153.00	\$0.00	\$5,154.00	\$5,154.00
4.1.4.3.8.2	POR LOS SERVICIOS DE GRUA	\$988.00	\$23,870.00	\$23,002.00	\$988.00	\$160,942.00	\$160,074.00
4.1.4.3.8.2.1	AUTOMOVILES MOTOCICLETAS Y CAMIONETAS	\$988.00	\$23,870.00	\$23,002.00	\$988.00	\$160,942.00	\$160,074.00
4.1.4.3.9	SERVICIO QUE PRESTA LA DIRECCION DE CATASTRO MUNICIPAL	\$72,136.00	\$2,337,172.60	\$2,285,036.60	\$178,656.00	\$22,253,925.60	\$22,075,266.60
4.1.4.3.9.1	POR EMISION DE COPIAS SIMPLES	\$3,102.00	\$76,053.00	\$72,951.00	\$3,102.00	\$733,722.00	\$730,620.00
4.1.4.3.9.1.1	HOJA SIMPLE TAMAÑO CARTA DE CEDULAS	\$1,584.00	\$39,705.00	\$38,121.00	\$1,584.00	\$383,486.00	\$381,912.00
4.1.4.3.9.1.2	HOJA SIMPLE TAMAÑO CARTA DE PLANOS DE PREDIOS	\$1,518.00	\$36,348.00	\$34,830.00	\$1,518.00	\$346,136.00	\$344,620.00
4.1.4.3.9.1.3	HOJA SIMPLE TAMAÑO CARTA DE PARCELAS	\$0.00	\$0.00	\$0.00	\$0.00	\$4,088.00	\$4,088.00
4.1.4.3.9.2	EXPEDICION DE COPIAS FOTOSTATICASO DUPLICADOS CERTIFICADAS	\$1,591.00	\$33,823.00	\$32,232.00	\$1,591.00	\$533,548.00	\$531,957.00
4.1.4.3.9.2.1	CERTIFICADAS DE CEDULAS	\$1,147.00	\$42,131.00	\$40,984.00	\$1,147.00	\$423,027.00	\$421,880.00
4.1.4.3.9.2.2	CERTIFICADAS DE PLANOS	\$444.00	\$11,692.00	\$11,248.00	\$444.00	\$105,703.00	\$105,259.00
4.1.4.3.9.2.3	CERTIFICADAS DE PARCELAS	\$0.00	\$0.00	\$0.00	\$0.00	\$4,818.00	\$4,818.00
4.1.4.3.9.3	POR LA EXPEDICION DE OFICIOS	\$31,909.00	\$1,359,589.00	\$1,337,680.00	\$63,068.00	\$13,082,830.00	\$13,019,762.00
4.1.4.3.9.3.1	DIVISION(POR CADA PARTE)	\$966.00	\$13,407.00	\$12,421.00	\$2,008.00	\$196,932.00	\$194,924.00
4.1.4.3.9.3.2	UNION	\$657.00	\$9,271.00	\$8,614.00	\$1,314.00	\$73,073.00	\$71,759.00
4.1.4.3.9.3.3	RECTIFICACION DE MEDIDAS	\$976.00	\$7,894.00	\$7,008.00	\$876.00	\$57,816.00	\$56,940.00
4.1.4.3.9.3.5	CAMBIO DE NOMENCLATURA	\$438.00	\$2,701.00	\$2,263.00	\$584.00	\$26,353.00	\$25,766.00
4.1.4.3.9.3.6	CEDULAS CATASTRALES	\$28,622.00	\$1,327,527.00	\$1,286,905.00	\$57,626.00	\$12,638,313.00	\$12,580,687.00
4.1.4.3.9.3.7	CONSTANC. O CERTIFIC. DE NO PROPIEDAD	\$110.00	\$3,740.00	\$3,630.00	\$440.00	\$43,120.00	\$43,120.00
4.1.4.3.9.3.8	CONSTANC. O CERTIFIC. DE UNICA PROPIEDAD	\$0.00	\$330.00	\$330.00	\$0.00	\$3,190.00	\$3,190.00
4.1.4.3.9.3.9	CONSTANC. O CERTIFIC. DE VALOR CATASTRAL	\$0.00	\$330.00	\$330.00	\$0.00	\$4,950.00	\$4,950.00
4.1.4.3.9.3.10	NUMERO OFICIAL DE PREDIO	\$220.00	\$3,190.00	\$2,970.00	\$220.00	\$25,960.00	\$25,740.00
4.1.4.3.9.3.11	CERTIFICADO DE INSCRIPCION VIGENTE	\$0.00	\$220.00	\$220.00	\$0.00	\$220.00	\$220.00
4.1.4.3.9.3.12	INFORM. DE BIENES INMUEBLES POR PREDIO	\$0.00	\$660.00	\$660.00	\$0.00	\$8,690.00	\$8,690.00
4.1.4.3.9.3.13	INFORM. DE BIENES INMUEBLES POR PROPIETARIO (1HASTA 3PREDIOS)	\$10,512.00	\$191,556.00	\$181,044.00	\$20,148.00	\$1,968,053.00	\$1,947,905.00
4.1.4.3.9.3.14	INFORM. DE BIENES INMUEBLES POR PROPIETARIO (4HASTA 10PREDIOS)	\$10,512.00	\$191,556.00	\$181,044.00	\$20,148.00	\$1,967,542.00	\$1,947,394.00
4.1.4.3.9.3.15	INFORM. DE BIENES INMUEBLES POR PROPIETARIO(11HASTA 20PREDIOS)	\$0.00	\$0.00	\$0.00	\$0.00	\$438.00	\$438.00
4.1.4.3.9.5	POR LA ELABORACION DE PLANOS	\$0.00	\$0.00	\$0.00	\$0.00	\$365.00	\$365.00
4.1.4.3.9.5.1	TAMAÑO CARTA	\$0.00	\$0.00	\$0.00	\$0.00	\$511.00	\$511.00
4.1.4.3.9.5.2	PLANOS HASTA 4 CARTAS	\$3,650.00	\$104,400.00	\$100,750.00	\$7,520.00	\$1,061,212.00	\$1,073,692.00
4.1.4.3.9.6	POR DILIGENCIAS DE VERIFICACION	\$3,650.00	\$98,791.00	\$96,141.00	\$7,520.00	\$961,421.00	\$963,901.00
4.1.4.3.9.6.1	POR LA FACTIBILIDAD DE DIVISION URBANIZACION CATASTRAL CAMB						



MUNICIPIO DE MÉRIDA YUCATÁN
DIRECCIÓN DE FINANZAS Y TESORERÍA MUNICIPAL
ANEXO DESGLOSE DE INGRESOS
AL 30 DE SEPTIEMBRE DE 2016

4.1.4.3.9.6.2	PIELABORAC.DE ACTAS CIRCUNSTANCIADAS POR CIPREDIO COLINDANTE	\$0.00	\$14,609.00	\$14,609.00	\$0.00	\$119,791.00
4.1.4.3.9.7	TRABAJOS DE TOPOGRAFIA	\$14,137.00	\$402,478.00	\$388,341.00	\$44,339.00	\$3,288,541.00
4.1.4.3.9.7.1	TRAB.DTOPOGRAFIA DTERRENO 0.01A400.00M2	\$0.00	\$4,380.00	\$4,380.00	\$876.00	\$47,304.00
4.1.4.3.9.7.2	TRAB.DTOPOGRAFIA DTERRENO 400.01A1000.00M2	\$1,533.00	\$15,841.00	\$14,308.00	\$3,066.00	\$158,410.00
4.1.4.3.9.7.3	TRAB.DTOPOGRAFIA DTERRENO 1000.01A2500M2	\$730.00	\$16,790.00	\$16,060.00	\$730.00	\$152,570.00
4.1.4.3.9.7.4	TRAB.DTOPOGRAFIA DTERRENO 2500.01A3000M2	\$3,652.00	\$29,216.00	\$25,564.00	\$10,966.00	\$318,454.00
4.1.4.3.9.7.5	TRAB.DTOPOGRAFIA DTERRENO 3000.01A3000M2	\$6,311.00	\$79,229.00	\$72,918.00	\$8,311.00	\$403,054.00
4.1.4.3.9.7.6	TRAB.D TOPOGRAFIA DTERRENO 3000.01A6000.00M2	\$0.00	\$45,222.00	\$45,222.00	\$0.00	\$273,074.00
4.1.4.3.9.7.7	TRAB.DTOPOGRAFIA DTERRENO 6000.01A8000.00M2	\$0.00	\$63,718.00	\$63,718.00	\$0.00	\$214,730.00
4.1.4.3.9.7.8	TRAB.DTOPOGRAFIA DTERRENO 9000.01A12000.00M2	\$0.00	\$0.00	\$0.00	\$0.00	\$58,735.00
4.1.4.3.9.7.9	TRAB.DTOPOGRAFIA DTERRENO 12000.01A15000.00M2	\$0.00	\$0.00	\$0.00	\$20,402.00	\$62,638.00
4.1.4.3.9.7.10	TRAB DE TOPOGRAFIA DTERRENO 15000.01 EN ADELANTE M2	\$0.00	\$85,034.00	\$85,034.00	\$0.00	\$1,074,821.00
4.1.4.3.9.7.12	TRAB. D TOPOGRAFIA DCONSTRUC. 50.01 EN ADELANTE M2 POR EX	\$136.00	\$23,648.00	\$23,512.00	\$223.00	\$256,318.00
4.1.4.3.9.7.13	TRAB. D TOPOGRAFIA PARA DESAR.INMOBILIARIOS	\$0.00	\$0.00	\$0.00	\$0.00	\$28,315.00
4.1.4.3.9.7.15	LOCALIZACION DE PREDIOS Y DETERMINACION D SUS VERTICES	\$1,775.00	\$39,400.00	\$37,625.00	\$1,775.00	\$281,808.00
4.1.4.3.9.8	EXPEDIC.OFICIOS DELRESULTADO POR REVISION TECNICA	\$2,778.00	\$7,302.60	\$4,526.60	\$31,486.00	\$249,011.60
4.1.4.3.9.8.1	REGIMEN DE PROPIEDAD EN CONDOMINIO COMERCIAL	\$0.00	\$0.00	\$0.00	\$2,628.00	\$8,214.00
4.1.4.3.9.8.2	REGIMEN DE PROPIEDAD EN CONDOMINIO HABITACIONAL	\$2,776.00	\$7,302.60	\$4,526.60	\$28,858.00	\$272,283.60
4.1.4.3.9.11	TRABAJO'S CON SISTEMA GPS	\$2,337.00	\$43,235.00	\$40,898.00	\$2,337.00	\$323,678.00
4.1.4.3.9.11.1	TRABJ DE REFERENC GEOGR POR CADA PUNTO (G.P.S)	\$2,337.00	\$43,235.00	\$40,898.00	\$2,337.00	\$321,341.00
4.1.4.3.9.12	TRABAJO'S DE INVESTIGACION EN R.P.P	\$730.00	\$27,010.00	\$26,280.00	\$3,650.00	\$354,050.00
4.1.4.3.9.12.1	TRAB DE INVESTGAC DE R.P.P DEL ESTADO DE YUC	\$730.00	\$27,010.00	\$26,280.00	\$3,650.00	\$354,050.00
4.1.4.3.9.13	PLANOS DEL MPIO. DE MERIDA NO GEOREFERENCIADOS	\$0.00	\$0.00	\$0.00	\$0.00	\$2,555.00
4.1.4.3.9.13.1	DEL MUNICIPIO DE MERIDA HASTA NIVEL MANZANA EN CD	\$0.00	\$0.00	\$0.00	\$0.00	\$2,555.00
4.1.4.3.9.14	ASIGN.DE NOMENCLATURA EN PLANOS DE FRACCIONAMIENTOS	\$0.00	\$51.00	\$51.00	\$0.00	\$26,920.00
4.1.4.3.9.15	REVISION Y VALIDACION EN LINEA DE PLANOS EN FORMATO CATASTRAL ELABOR.PRESENT.X.D	\$1,392.00	\$61,675.00	\$60,283.00	\$1,415.00	\$528,915.00
4.1.4.4	ACCESORIOS DE DERECHOS	\$22,138.15	\$541,112.77	\$518,974.62	\$22,138.15	\$3,748,650.05
4.1.4.4.1	ACTUALIZACION DE DERECHOS	\$153.35	\$4,389.39	\$4,216.04	\$153.35	\$37,221.52
4.1.4.4.1.1	DERECHOS POR EL USO GOCE O APROVECHAMIENTO DE LOS BIENES DE DOMINIO PUBLICO DEL (ACTUALIZACION)	\$153.35	\$4,389.39	\$4,216.04	\$153.35	\$36,125.92
4.1.4.4.1.1.1	POR USO DE LOCALES O PISO EN LOS MERCADOS ESPACIOS VIA O PARQUE PUBLICO	\$153.35	\$4,389.39	\$4,216.04	\$153.35	\$36,054.92
4.1.4.4.1.1.2	POR ENAJENACIONPOR USO Y EXPLOT. DE BIENES MUEBLES E INMUEB. DEL DOMINIO PUB. DEL MPIO.	\$0.00	\$0.00	\$0.00	\$0.00	\$71.00
4.1.4.4.1.3	DERECHOS POR PRESTACION DE SERVICIOS (ACTUALIZACION)	\$0.00	\$0.00	\$0.00	\$0.00	\$1,095.60
4.1.4.4.1.3.2	POR SERVICIO DE ALUMBRADO PUBLICO (DAP)	\$0.00	\$0.00	\$0.00	\$0.00	\$1,095.60
4.1.4.4.2	RECARGOS DE DERECHOS	\$894.80	\$25,168.04	\$24,273.24	\$894.80	\$173,735.02
4.1.4.4.2.1	DERECHOS POR EL USO GOCE O APROVECHAMIENTO DE LOS BIENES DE DOMINIO PUBLICO DEL (RECARGOS)	\$894.80	\$25,168.04	\$24,273.24	\$894.80	\$173,735.02
4.1.4.4.2.1.1	POR USO DE LOCALES O PISO EN LOS MERCADOS ESPACIOS VIA O PARQUE PUBLICO	\$894.80	\$25,168.04	\$24,273.24	\$894.80	\$173,470.02
4.1.4.4.2.1.2	POR ENAJENACIONPOR USO Y EXPLOT. DE BIENES MUEBLES E INMUEB. DEL DOMINIO PUB. DEL MPIO.	\$0.00	\$0.00	\$0.00	\$0.00	\$265.00
4.1.4.4.3	MULTAS DE DERECHOS	\$21,090.00	\$511,575.34	\$490,485.34	\$21,090.00	\$3,532,693.51
4.1.4.4.3.1	DERECHOS POR EL USO GOCE O APROVECHAMIENTO DE LOS BIENES DE DOMINIO PUBLICO DEL (MULTAS)	\$8,570.00	\$132,367.68	\$125,797.68	\$6,570.00	\$268,894.00
4.1.4.4.3.1.1	POR USO DE LOCALES O PISO EN LOS MERCADOS ESPACIOS VIA O PARQUE PUBLICO	\$0.00	\$3,248.68	\$3,248.68	\$0.00	\$30,592.00
4.1.4.4.3.1.2	POR ENAJENACIONPOR USO Y EXPLOT. DE BIENES MUEBLES E INMUEB. DEL DOMINIO PUB. DEL MPIO.	\$6,570.00	\$129,118.00	\$122,548.00	\$6,570.00	\$258,302.00
4.1.4.4.3.3	DERECHOS POR PRESTACION DE SERVICIOS (MULTAS)	\$0.00	\$1,898.00	\$1,898.00	\$0.00	\$22,630.00



MUNICIPIO DE MÉRIDA YUCATÁN
DIRECCIÓN DE FINANZAS Y TESORERÍA MUNICIPAL
ANEXO DESGLOSE DE INGRESOS
AL 30 DE SEPTIEMBRE DE 2016

4.1.4.4.3.3.5	POR LOS SERVICIOS DE PANTEONES	\$0.00	\$1,898.00	\$1,898.00	\$0.00	\$22,630.00	\$22,630.00
4.1.4.4.3.9	OTROS DERECHOS (MULTAS)	\$14,520.00	\$377,309.66	\$362,789.66	\$14,520.00	\$3,234,688.51	\$3,220,169.51
4.1.4.4.3.9.1	POR LICENCIAS DE FUNCIONAMIENTO Y PERMISOS	\$730.00	\$4,497.00	\$3,767.00	\$730.00	\$19,792.00	\$19,062.00
4.1.4.4.3.9.2	DE LOS SERVICIOS QUE PRESTA LA DIRECCION DE DESARROLLO URBANO	\$13,790.00	\$372,812.66	\$359,022.66	\$13,790.00	\$3,214,697.51	\$3,201,107.51
4.1.4.9	OTROS DERECHOS	\$213,428.12	\$4,474,107.74	\$4,260,678.62	\$298,260.67	\$35,419,155.57	\$35,119,894.90
4.1.4.9.1	POR LICENCIAS DE FUNCIONAMIENTO Y PERMISOS	\$15,085.00	\$160,705.00	\$135,641.00	\$15,085.00	\$2,016,510.00	\$2,001,445.00
4.1.4.9.1.1	EXPEDICION DE LICENCIAS DE FUNCIONAMIENTO DE BEBIDAS ALCOHOLICAS Y/O CERVEZA	\$3,652.00	\$54,780.00	\$51,128.00	\$3,652.00	\$206,106.00	\$202,454.00
4.1.4.9.1.1.2	EXPENDIO DE CERVEZAS EN ENVASE CERRADO	\$3,652.00	\$7,304.00	\$3,652.00	\$3,652.00	\$7,304.00	\$3,652.00
4.1.4.9.1.1.3	SUPERMERCADOS	\$0.00	\$14,608.00	\$14,608.00	\$0.00	\$43,236.00	\$43,236.00
4.1.4.9.1.1.4	MINISUPER	\$0.00	\$32,868.00	\$32,868.00	\$0.00	\$141,546.00	\$141,546.00
4.1.4.9.1.1.5	EXPENDIO DE VINOS Y LICORES AL POR MAYOR	\$0.00	\$0.00	\$0.00	\$0.00	\$14,020.00	\$14,020.00
4.1.4.9.1.2	EXPEDICION DE LICENCIAS DE FUNCIONAMIENTO DE BEBIDAS ALCOHOLICAS Y/O CERVEZA	\$0.00	\$54,068.00	\$54,068.00	\$0.00	\$535,967.00	\$535,967.00
4.1.4.9.1.2.1	RESTAURANTE DE PRIMERA A	\$0.00	\$23,738.00	\$23,738.00	\$0.00	\$273,214.00	\$273,214.00
4.1.4.9.1.2.2	RESTAURANTE DE PRIMERA B	\$0.00	\$18,260.00	\$18,260.00	\$0.00	\$127,820.00	\$127,820.00
4.1.4.9.1.2.4	RESTAURANTE DE SEGUNDA A	\$0.00	\$1,114.00	\$1,114.00	\$0.00	\$17,238.00	\$17,238.00
4.1.4.9.1.2.5	RESTAURANTE DE SEGUNDA B	\$0.00	\$10,956.00	\$10,956.00	\$0.00	\$65,295.00	\$65,295.00
4.1.4.9.1.2.6	RESTAURANTE DE SEGUNDA C	\$0.00	\$0.00	\$0.00	\$0.00	\$18,260.00	\$18,260.00
4.1.4.9.1.2.9	DISCOTECAS	\$0.00	\$0.00	\$0.00	\$0.00	\$34,140.00	\$34,140.00
4.1.4.9.1.3	REVALIDACION DE LICENCIAS DE FUNCIONAMIENTO DE ESTABLECIMIENTO SIART 109 Y 110	\$11,413.00	\$41,658.00	\$30,445.00	\$11,413.00	\$1,274,437.00	\$1,263,024.00
4.1.4.9.1.3.2	EXPEDICION DE VINOS, LICORES Y CERVEZAS EN ENVASE CERRADO	\$0.00	\$1,066.00	\$1,066.00	\$0.00	\$55,320.00	\$55,320.00
4.1.4.9.1.3.3	EXPENDIO DE CERVEZA EN ENVASE CERRADO	\$0.00	\$876.00	\$876.00	\$0.00	\$41,273.00	\$41,273.00
4.1.4.9.1.3.4	SUPERMERCADOS	\$0.00	\$3,652.00	\$3,652.00	\$0.00	\$99,428.00	\$99,428.00
4.1.4.9.1.3.5	MINISUPER	\$0.00	\$2,628.00	\$2,628.00	\$0.00	\$192,164.00	\$192,164.00
4.1.4.9.1.3.7	RESTAURANTE DE PRIMERA A	\$5,935.00	\$17,805.00	\$11,870.00	\$5,935.00	\$336,525.00	\$330,590.00
4.1.4.9.1.3.8	RESTAURANTE DE PRIMERA B	\$0.00	\$0.00	\$0.00	\$0.00	\$174,978.00	\$174,978.00
4.1.4.9.1.3.9	RESTAURANTE DE PRIMERA C	\$0.00	\$0.00	\$0.00	\$0.00	\$17,728.00	\$17,728.00
4.1.4.9.1.3.10	RESTAURANTE DE SEGUNDA A	\$0.00	\$0.00	\$0.00	\$0.00	\$40,743.00	\$40,743.00
4.1.4.9.1.3.11	RESTAURANTE DE SEGUNDA B	\$5,478.00	\$13,517.00	\$8,038.00	\$5,478.00	\$98,882.00	\$93,404.00
4.1.4.9.1.3.12	RESTAURANTE DE SEGUNDA C	\$0.00	\$0.00	\$0.00	\$0.00	\$17,896.00	\$17,896.00
4.1.4.9.1.3.13	CANTINAS Y BAR	\$0.00	\$2,283.00	\$2,283.00	\$0.00	\$125,551.00	\$125,551.00
4.1.4.9.1.3.14	CABARET Y CENTRO NOCTURNO	\$0.00	\$0.00	\$0.00	\$0.00	\$56,145.00	\$56,145.00
4.1.4.9.1.3.16	SALON DE BAILE	\$0.00	\$0.00	\$0.00	\$0.00	\$2,283.00	\$2,283.00
4.1.4.9.1.3.17	VIDEO BAR	\$0.00	\$0.00	\$0.00	\$0.00	\$15,521.00	\$15,521.00
4.1.4.9.2	DE LOS SERVICIOS QUE PRESTA LA DIRECCION DE DESARROLLO URBANO	\$125,348.62	\$3,100,140.54	\$2,974,791.92	\$128,890.62	\$22,677,951.08	\$22,549,060.46
4.1.4.9.2.1	AUTORIZACIONES DE USO DEL SUELO	\$8,618.00	\$627,981.00	\$616,363.00	\$8,618.00	\$6,115,152.00	\$6,105,534.00
4.1.4.9.2.1.1	PARA DESARROLLO INMOBILIARIO	\$0.00	\$17,530.00	\$17,530.00	\$0.00	\$128,365.00	\$128,365.00
4.1.4.9.2.1.2	PARA OTROS DESARROLLOS	\$8,618.00	\$610,451.00	\$601,833.00	\$8,618.00	\$5,988,787.00	\$5,980,169.00
4.1.4.9.2.2	POR EL ANALISIS DE FACTIBILIDAD DE USO DE SUELO	\$1,066.00	\$32,073.00	\$30,977.00	\$2,630.00	\$361,861.00	\$359,231.00
4.1.4.9.2.2.1	PARA ESTABLECIMIENTO CON VENTA DE BEBIDAS ALCOHOLICAS EN ENVASE CERRADO	\$730.00	\$5,030.00	\$7,300.00	\$730.00	\$96,360.00	\$95,630.00
4.1.4.9.2.2.2	PARA ESTABLECIMIENTO CON VENTA DE BEBIDAS ALCOHOLICAS PARA SU CONSUMO EN EL MISMO	\$0.00	\$2,046.00	\$2,046.00	\$1,023.00	\$34,782.00	\$33,759.00
4.1.4.9.2.2.3	PARA ESTABLECIMIENTO CON GIRO DIFERENTE A LOS MENCIONADOS EN LOS INCISOS A B D I	\$0.00	\$1,168.00	\$1,168.00	\$146.00	\$20,440.00	\$20,294.00
4.1.4.9.2.2.4	PARA DESARROLLO INMOBILIARIO U OTROS DESARROLLOS	\$0.00	\$5,935.00	\$6,935.00	\$365.00	\$75,920.00	\$75,545.00



MUNICIPIO DE MÉRIDA YUCATÁN
DIRECCIÓN DE FINANZAS Y TESORERÍA MUNICIPAL
ANEXO DESGLOSE DE INGRESOS
AL 30 DE SEPTIEMBRE DE 2016

4.1.4.9.2.2.5	PARA CASA HABITACIÓN UNIFAMILIAR UBICADA EN ZONAS DE RESERVA	\$386.00	\$5,052.00	\$7,686.00	\$366.00	\$71,919.00	\$71,553.00
4.1.4.9.2.2.8	PARA LA INSTALACION DE TORRE DE COMUNICACION	\$0.00	\$0.00	\$0.00	\$0.00	\$27,390.00	\$27,390.00
4.1.4.9.2.2.9	PARA LA INSTALACION DE GASOLINERA O ESTACION DE SERVICIO.	\$0.00	\$5,112.00	\$5,112.00	\$0.00	\$25,560.00	\$25,560.00
4.1.4.9.2.2.10	PARA LA INSTALACION DE CIRCOS	\$0.00	\$730.00	\$730.00	\$0.00	\$9,490.00	\$9,490.00
4.1.4.9.2.3	CONSTANCIA DE ALINEAMIENTO	\$736.00	\$32,050.00	\$31,314.00	\$736.00	\$292,622.00	\$291,886.00
4.1.4.9.2.4	TRABAJOS DE CONSTRUCCION	\$84,330.00	\$1,651,253.78	\$1,768,923.78	\$84,330.00	\$11,312,804.27	\$11,228,474.27
4.1.4.9.2.4.1	LICENCIA PARA CONSTRUCCION	\$83,180.00	\$1,715,807.26	\$1,632,627.26	\$83,180.00	\$9,443,102.92	\$9,359,922.92
4.1.4.9.2.4.2	LICENCIA PARA DEMOLICION O DESMANTELAMIENTO DE BARDAS	\$191.00	\$980.00	\$798.00	\$191.00	\$10,454.00	\$10,263.00
4.1.4.9.2.4.3	LICENCIA PARA LA EXCAVACION DE ZANJAS EN LA VIA PÚBLICA.	\$0.00	\$12,153.00	\$12,153.00	\$0.00	\$197,202.00	\$197,202.00
4.1.4.9.2.4.4	LICENCIAS PARA CONSTRUIR BARDAS	\$436.00	\$12,153.52	\$11,717.52	\$436.00	\$148,364.22	\$147,928.22
4.1.4.9.2.4.5	LICENCIA PARA EXCAVACIONES.	\$523.00	\$46,463.00	\$45,940.00	\$523.00	\$905,843.99	\$905,320.99
4.1.4.9.2.4.6	LICENCIA PARA DEMOLICION Y/O DESMANTELAM.DISTINTAS INCISO B	\$0.00	\$59,795.00	\$59,795.00	\$0.00	\$340,328.00	\$340,328.00
4.1.4.9.2.4.7	RENOVACION DE LICENCIAS DE CONSTRUCCION	\$0.00	\$3,892.00	\$3,892.00	\$0.00	\$345,839.14	\$345,839.14
4.1.4.9.2.4.8	POR PRORROGA DE LICENCIAS DE CONSTRUCCION	\$0.00	\$0.00	\$0.00	\$0.00	\$21,670.00	\$21,670.00
4.1.4.9.2.5	CONSTANCIAS DE TERMINACION DE OBRAS	\$2,125.00	\$347,067.99	\$344,942.99	\$4,133.00	\$2,600,164.88	\$2,596,031.88
4.1.4.9.2.5.1	CON SUPERFICIE CUBIERTA HASTA 40M2	\$0.00	\$1,003.00	\$1,003.00	\$0.00	\$10,265.00	\$10,265.00
4.1.4.9.2.5.2	CON SUPERFICIE CUBIERTA MAYOR DE 40M2 Y HASTA 120M2	\$0.00	\$4,406.00	\$4,406.00	\$0.00	\$48,189.19	\$48,189.19
4.1.4.9.2.5.3	CON SUPERFICIE CUBIERTA MAYOR DE 120M2 HASTA 240M2	\$2,007.00	\$13,300.00	\$11,293.00	\$2,007.00	\$130,797.48	\$128,790.48
4.1.4.9.2.5.4	CON SUPERFICIE MAYOR DE 240 M2	\$0.00	\$324,803.99	\$324,803.99	\$1,480.00	\$2,298,207.58	\$2,296,727.58
4.1.4.9.2.5.5	DE EXCAVACION DE ZANJAS EN LA VIA PUBLICA	\$0.00	\$60.00	\$60.00	\$0.00	\$558.00	\$558.00
4.1.4.9.2.5.6	DE EXCAVACION DISTINTA A LA SEÑALADA EN EL INCISO E	\$76.00	\$1,068.00	\$992.00	\$76.00	\$88,136.63	\$88,060.63
4.1.4.9.2.5.7	DE DEMOLICION DISTINTA A LAS BARDAS	\$42.00	\$2,427.00	\$2,385.00	\$570.00	\$24,011.00	\$23,441.00
4.1.4.9.2.6	LICENCIA DE URBANIZACION	\$27,618.63	\$102,816.69	\$75,198.06	\$27,618.63	\$905,062.03	\$877,443.40
4.1.4.9.2.6.1	LICENCIAS DE URBANIZACION POR SERVICIOS BASICOS	\$27,618.63	\$102,816.69	\$75,198.06	\$27,618.63	\$905,062.03	\$877,443.40
4.1.4.9.2.8	VALIDACION DE PLANOS	\$0.00	\$0.00	\$0.00	\$0.00	\$73.52	\$73.52
4.1.4.9.2.9	OTORGAMIENTO DE CONSTANCIA A QUE SE REFIERE LA LEY SOBRE REGIMEN DE PROPIEDAD Y	\$0.00	\$1,460.00	\$1,460.00	\$0.00	\$7,300.00	\$7,300.00
4.1.4.9.2.10	PERMISOS DE ANUNCIOS	\$0.00	\$50,334.00	\$50,334.00	\$0.00	\$569,650.00	\$569,650.00
4.1.4.9.2.10.1	INST.ANUNCIOS PUBLIC.PERMANENT.INMUEB.O MOBILIARIO URBANO	\$0.00	\$20,086.00	\$20,086.00	\$0.00	\$262,396.00	\$262,396.00
4.1.4.9.2.10.2	INST.ANUNCIOS PUBLIC.TRANSITOR.INMUEB.O MOBILIARIO URBANO	\$0.00	\$592.00	\$592.00	\$0.00	\$8,363.00	\$8,363.00
4.1.4.9.2.10.5	INSTAL. ANUNCIOS DE PROPAG.PUBLIC.PERMANENTE INMUEBLES SUPERF.MAYOR 1.5M2	\$0.00	\$29,656.00	\$29,656.00	\$0.00	\$268,687.00	\$268,687.00
4.1.4.9.2.10.8	PARA LA PROYECCION PERMANENTE A TRAVES DE MEDIOS ELECTRONICO	\$0.00	\$0.00	\$0.00	\$0.00	\$29,458.00	\$29,458.00
4.1.4.9.2.10.12	POR LA DIFUSIÓN DE PROPAGANDA O PUBLICIDAD IMPRESA EN VOLANT	\$0.00	\$0.00	\$0.00	\$0.00	\$746.00	\$746.00
4.1.4.9.2.11	VISITAS DE INSPECCION	\$0.00	\$0.00	\$0.00	\$0.00	\$1,460.00	\$1,460.00
4.1.4.9.2.11.1	DE FOSAS SEPTICAS	\$0.00	\$0.00	\$0.00	\$0.00	\$1,460.00	\$1,460.00
4.1.4.9.2.12	REVISION PREVIA DE PROYECTOS	\$584.00	\$22,776.00	\$22,192.00	\$584.00	\$126,144.00	\$125,560.00
4.1.4.9.2.12.1	POR SEGUNDA REVISION DE PROYECTOS DE GASOLINERA O EST. SERVI	\$0.00	\$0.00	\$0.00	\$0.00	\$1,460.00	\$1,460.00
4.1.4.9.2.12.2	POR SEGUNDA REVIS.D PROYECTOS SUPERF. SEA MAYOR 1000 M2	\$584.00	\$2,920.00	\$2,336.00	\$584.00	\$19,980.00	\$19,980.00
4.1.4.9.2.12.3	POR SEGUNDA REVIS.DPROYECTOS DISTINTOS A LOS INCISOS A). B	\$0.00	\$4,672.00	\$4,672.00	\$0.00	\$31,536.00	\$31,536.00
4.1.4.9.2.12.4	A PARTIR DE LA TERCERA REVISION DE UN PROYECT. GASOLINERA O ESTACION DE SERVICIO	\$0.00	\$1,168.00	\$1,168.00	\$0.00	\$1,752.00	\$1,752.00
4.1.4.9.2.12.5	A PARTIR D LA TERCERA REVIS.DE UN PROYECTO SUPERF.MENOR 500	\$0.00	\$2,190.00	\$2,190.00	\$0.00	\$16,644.00	\$16,644.00
4.1.4.9.2.12.6	A PARTIR DE LA TERCERA REVIS.DUN PROYECTO SUPERF.MAYOR 500M2 HASTA 1000M2	\$0.00	\$3,066.00	\$3,066.00	\$0.00	\$14,892.00	\$14,892.00
4.1.4.9.2.12.7	A PARTIR DE LA TERCERA REVIS.PROYECTO SUPERF.MAYOR 1000 M2	\$0.00	\$8,760.00	\$8,760.00	\$0.00	\$40,296.00	\$40,296.00



MUNICIPIO DE MÉRIDA YUCATÁN
DIRECCIÓN DE FINANZAS Y TESORERÍA MUNICIPAL
ANEXO DESGLOSE DE INGRESOS
AL 30 DE SEPTIEMBRE DE 2016

4.1.4.9.2.13	REVISION PREVIA DE TODOS LOS PROYECTOS DE URBANIZACION E INFRAESTRUCTURA URBANA	\$0.00	\$0.00	\$0.00	\$4,089.81
4.1.4.9.2.14	POR FACTIBILIDAD DE INSTALACIONES DE PROPAGANDAS A PUBL. PERMANENTE INMUEB.	\$73.00	\$949.00	\$73.00	\$10,512.00
4.1.4.9.2.15	REVISION PREVIA DE PROYECT. DE LOTIFIC. DE FRACCIONAMIENTOS	\$0.00	\$584.32	\$0.00	\$1,679.92
4.1.4.9.2.15.1	POR LA SEGUNDA REVISION	\$0.00	\$584.32	\$0.00	\$584.32
4.1.4.9.2.15.2	A PARTIR DE LA TERCERA REVISION	\$0.00	\$0.00	\$0.00	\$1,095.60
4.1.4.9.2.16	COPIA SIMPLE TAMAÑO CARTA DE LICENCIAS.CONSTANC.RECIB.DE PAG	\$0.00	\$0.00	\$0.00	\$4.00
4.1.4.9.2.17	OFICIO DE FACTIBILIDAD PARA SUMINISTRO DE ENERGIA ELÉCTRICA	\$0.00	\$0.00	\$0.00	\$2,117.84
4.1.4.9.2.18	OFICIO DE INFORMACIÓN DE INMUEBLES EN ZONAS DE RESERVA	\$146.08	\$19,568.58	\$146.08	\$184,693.69
4.1.4.9.2.19	POR CADA COPIA SIMPLE	\$21.91	\$474.75	\$21.91	\$10,804.29
4.1.4.9.2.19.1	CUALQUIER DOCUMENTACION CONTENIDA EN LOS EXPEDIENTES EN TAMAÑO CARTA U OFICIO	\$21.91	\$109.55	\$21.91	\$3,522.60
4.1.4.9.2.19.4	PLANO APROBADO POR LA DIRECCION DE DESARROLLO URBANO. SUPERIOR A CUATO VECES EL T	\$0.00	\$365.20	\$0.00	\$7,303.60
4.1.4.9.2.20	POR CADA COPIA CERTIFICADA	\$0.00	\$452.85	\$0.00	\$1,687.42
4.1.4.9.2.20.1	CUALQUIER DOCUMENTACION CONTENIDA EN LOS EXPEDIENTES EN TAMAÑO CARTA U OFICIO	\$0.00	\$73.04	\$0.00	\$547.80
4.1.4.9.2.20.4	PLANO APROBADO POR LA DIRECCION DE DESARROLLO URBANO. SUPERIOR A CUATRO VECES EL	\$0.00	\$379.81	\$0.00	\$1,139.62
4.1.4.9.2.21	COPIA ELECTRONICA DE PLANOS APROBADOS POR LA DIRECC. DE DESARROLLO URB. EN DISCO	\$0.00	\$0.00	\$0.00	\$759.62
4.1.4.9.2.21.1	DE 1 A 5 PLANOS	\$0.00	\$0.00	\$0.00	\$759.62
4.1.4.9.2.22	AUTORIZACION DE LA CONSTITUCION DE DESARROLLO INMOBILIARIO	\$0.00	\$6,573.60	\$0.00	\$130,011.40
4.1.4.9.2.22.1	HASTA 10,000 M2	\$0.00	\$0.00	\$0.00	\$5,113.00
4.1.4.9.2.22.2	DE 10,000.01 M2 HASTA 50,000.00 M2	\$0.00	\$0.00	\$0.00	\$40,902.40
4.1.4.9.2.22.3	DE 50,000.01 M2 HASTA 100,000.00 M2	\$0.00	\$6,573.60	\$0.00	\$16,434.00
4.1.4.9.2.22.4	DE 100,000.01 M2 HASTA 150,000.00 M2	\$0.00	\$0.00	\$0.00	\$10,956.00
4.1.4.9.2.22.5	DE 150,000.01 M2 HASTA 200,000.00 M2	\$0.00	\$0.00	\$0.00	\$5,478.00
4.1.4.9.2.22.6	MAYORES A 200,000.01 M2	\$0.00	\$0.00	\$0.00	\$51,128.00
4.1.4.9.2.23	AUTORIZACION DE LA MODIFICACION DE LA CONSTITUCION DE DESARROLLO INMOBILIARIO	\$0.00	\$3,652.00	\$0.00	\$39,076.40
4.1.4.9.2.23.1	HASTA 10,000 M2	\$0.00	\$0.00	\$0.00	\$7,669.20
4.1.4.9.2.23.2	DE 10,000.01 M2 HASTA 50,000.00 M2	\$0.00	\$0.00	\$0.00	\$2,921.60
4.1.4.9.2.23.3	DE 50,000.01 M2 HASTA 100,000.00 M2	\$0.00	\$0.00	\$0.00	\$6,573.60
4.1.4.9.2.23.4	DE 100,000.01 M2 HASTA 150,000.00 M2	\$0.00	\$3,652.00	\$0.00	\$7,304.00
4.1.4.9.2.23.6	MAYORES A 200,000.01 M2	\$0.00	\$0.00	\$0.00	\$14,608.00
4.1.4.9.3	POR CERTIFICACIONES Y CONSTANCIAS	\$9,673.00	\$305,909.00	\$9,673.00	\$2,820,001.03
4.1.4.9.3.1	CERTIFICADOS O CONSTANC. NO SEÑALADAS EN FORMA EXPRESA ART.2	\$37.00	\$2,407.00	\$37.00	\$23,859.03
4.1.4.9.3.3	CERTIFICACIONES DE NO ADEUDAR IMPUESTO PREDIAL	\$8,176.00	\$271,779.00	\$8,176.00	\$2,529,709.00
4.1.4.9.3.4	CERTIFICACIONES DE COOPERACION	\$0.00	\$730.00	\$0.00	\$3,504.00
4.1.4.9.3.5	CONSTANC ANUAL DE INSCRIP. PADRON CONTRAT.OBRAS PÚBLICA	\$0.00	\$4,380.00	\$0.00	\$43,041.00
4.1.4.9.3.6	CERTIFICADOS DE VECINDAD	\$511.00	\$11,461.00	\$511.00	\$95,998.00
4.1.4.9.3.9	CONSTANCIA ANUAL DE INSCRIPCION AL PADRON DE PROVEEDORES	\$0.00	\$0.00	\$0.00	\$73.00
4.1.4.9.3.10	CONSTANC.DE NO ADEUDAR DERECHOS AGUA POTABLE. COMISAR.COL.MARGINADA	\$73.00	\$1,241.00	\$73.00	\$12,702.00
4.1.4.9.3.11	CONSTANC.DE NO SERVICIO DE AGUA POTABLE. COMISAR.COL.MARGINADA	\$0.00	\$1,095.00	\$0.00	\$13,213.00
4.1.4.9.3.12	CONSTANCIA DE EXCEPCION DE PAGO DEL IMPUESTO SOBRE ADQUISICION DE INMUEBLES	\$0.00	\$0.00	\$0.00	\$219.00
4.1.4.9.3.13	POR CONSTANCIA DE LICENCIA DE FUNCIONAMIENTO	\$876.00	\$12,815.00	\$876.00	\$97,564.00
4.1.4.9.3.14	POR COPIA CERTIFICADA DE LA CEDULA DE INSCRIP.POR MUNICIPAL	\$0.00	\$0.00	\$0.00	\$119.00
4.1.4.9.4	OTROS SERVICIOS PRESTADOS POR EL AYUNTAMIENTO	\$580.50	\$34,011.37	\$580.50	\$253,440.58



MUNICIPIO DE MÉRIDA YUCATÁN
DIRECCIÓN DE FINANZAS Y TESORERÍA MUNICIPAL
ANEXO DESGLOSE DE INGRESOS
AL 30 DE SEPTIEMBRE DE 2016

4.1.4.9.4.1	POR EXPEDICION DE COPIAS SIMPLES TÍCARTE U OFICIO	\$25.50	\$2,056.20	\$2,032.70	\$25.50	\$16,075.23	\$16,049.73
4.1.4.9.4.2	PUBLICACIONES EN LA GACETA MUNICIPAL	\$0.00	\$15,784.67	\$15,784.67	\$0.00	\$121,005.85	\$121,005.85
4.1.4.9.4.2.1	POR EJEMPLAR	\$0.00	\$8.03	\$8.03	\$0.00	\$384.89	\$384.89
4.1.4.9.4.2.2	POR PUBLICACIONES	\$0.00	\$15,776.64	\$15,776.64	\$0.00	\$120,620.96	\$120,620.96
4.1.4.9.4.3	POR EXPEDICION DE DUPLICADOS DE RECIBOS OFICIALES	\$555.00	\$16,749.00	\$16,194.00	\$555.00	\$116,840.00	\$116,385.00
4.1.4.9.5	SERVICIOS QUE PRESTA LA U.M.A.I.P	\$0.00	\$48.00	\$48.00	\$0.00	\$4,068.53	\$4,068.53
4.1.4.9.5.1	DOCUMENTOS Y ARCHIVOS	\$0.00	\$48.00	\$48.00	\$0.00	\$4,068.53	\$4,068.53
4.1.4.9.5.1.1	EMISION DE COPIAS SIMPLES O IMPRESIONES DE DOCUMENTOS TAMAÑO C	\$0.00	\$48.00	\$48.00	\$0.00	\$3,068.53	\$3,068.53
4.1.4.9.5.1.2	EXPEDICION DE COPIAS CERTIFICADAS CARTA U OFICIO P/C PAGINA	\$0.00	\$0.00	\$0.00	\$0.00	\$1,000.00	\$1,000.00
4.1.4.9.7	POR CONCESION DE SERV.PUBLIC.MPLS.EN CASOS QUE ASI DETERM.DE	\$0.00	\$164,496.33	\$164,496.33	\$82,290.55	\$1,058,415.85	\$978,125.30
4.1.4.9.7.1	% PARA CAMPAÑA DE ORIENTACION Y CONCIENTIZACION AMBIENTAL	\$0.00	\$164,496.33	\$164,496.33	\$82,290.55	\$1,058,342.85	\$978,052.30
4.1.4.9.7.2	POR CONCECIONES DE SERV.PUBLIC.MPLS.DETERMINAD POR EL AYUNTAM	\$0.00	\$0.00	\$0.00	\$0.00	\$73.00	\$73.00
4.1.4.9.8	POR LOS SERVICIOS QUE PRESTA LA SUBDIRECCION DE SERVICIOS GENERALES	\$16,678.00	\$212,550.00	\$195,872.00	\$16,678.00	\$2,078,659.00	\$2,081,981.00
4.1.4.9.8.1	POR EL USO DE VERTEDEROS	\$16,678.00	\$206,350.00	\$189,672.00	\$16,678.00	\$2,028,707.00	\$2,010,029.00
4.1.4.9.8.1.2	TRATAMIENTOS DE AGUAS RESIDUALES	\$16,678.00	\$206,350.00	\$189,672.00	\$16,678.00	\$2,028,707.00	\$2,010,029.00
4.1.4.9.8.2	USO DEL CENTRO MUNICIPAL DE CONTROL ANIMAL (C.E.M.C.A.)	\$0.00	\$6,200.00	\$6,200.00	\$0.00	\$51,952.00	\$51,952.00
4.1.4.9.8.2.1	POR LA RECEPCION DE PERROS Y GATOS PARA SU CUIDADO	\$0.00	\$3,968.00	\$3,968.00	\$0.00	\$28,024.00	\$28,024.00
4.1.4.9.8.2.2	POR LA ESTANCIA EN EL C.E.M.C.A. DE ANIMALES Y/O RECUPERACION DE LOS MISMOS. PO	\$0.00	\$2,232.00	\$2,232.00	\$0.00	\$23,928.00	\$23,928.00
4.1.4.9.9	POR EL USO DE ESTACIONAM. Y BAÑOS PUBLIC. PROPIEDAD DEL MPIO	\$46,083.00	\$505,667.00	\$459,594.00	\$46,083.00	\$4,499,856.00	\$4,453,773.00
4.1.4.9.9.1	ESTACIONAMIENTOS	\$33,090.00	\$353,200.00	\$320,110.00	\$33,090.00	\$3,289,714.00	\$3,256,624.00
4.1.4.9.9.1.1	MERCADO SAN BENITO	\$32,828.00	\$346,957.00	\$314,129.00	\$32,828.00	\$3,232,035.50	\$3,199,207.50
4.1.4.9.9.1.3	CENTRO COMERCIAL POPULAR	\$262.00	\$6,243.00	\$5,981.00	\$262.00	\$57,678.50	\$57,416.50
4.1.4.9.9.2	BAÑOS PUBLICOS	\$12,993.00	\$152,467.00	\$139,474.00	\$12,993.00	\$1,210,142.00	\$1,197,149.00
4.1.4.9.9.2.1	SAN BENITO	\$8,981.00	\$98,086.00	\$81,225.00	\$8,861.00	\$869,913.00	\$863,052.00
4.1.4.9.9.2.3	SAN ROQUE	\$1,590.00	\$8,004.00	\$6,414.00	\$1,590.00	\$59,040.00	\$57,450.00
4.1.4.9.9.2.4	POR USO DE REGADERAS EN BAÑOS PUBLICOS EN MERCADOS	\$824.00	\$8,470.00	\$7,546.00	\$824.00	\$33,698.00	\$32,774.00
4.1.4.9.9.2.5	BAÑOS DEL TIANGUIS DEL AUTOMOVIL	\$0.00	\$4,182.00	\$4,182.00	\$0.00	\$48,101.00	\$48,101.00
4.1.4.9.9.2.8	CENTRO COMERCIAL POPULAR	\$246.00	\$4,977.00	\$4,731.00	\$246.00	\$57,576.00	\$57,330.00
4.1.4.9.9.2.7	BAÑOS LUCAS DE GALVEZ	\$3,372.00	\$38,748.00	\$35,376.00	\$3,372.00	\$140,814.00	\$137,442.00
4.1.5	PRODUCTOS DE TIPO CORRIENTE	\$153,937.96	\$2,948,213.34	\$2,764,275.38	\$177,592.74	\$20,013,998.45	\$19,896,405.71
4.1.5.1	DOMINIO PUBLICO	\$61,779.48	\$2,112,700.39	\$2,050,920.91	\$62,938.24	\$14,383,656.39	\$14,320,718.15
4.1.5.1.1	ARREND. ENAJ USO MUEB E INMUEB.DIST.PREST.SERV.PUBLICO	\$0.00	\$28,119.00	\$29,119.00	\$0.00	\$329,708.00	\$329,708.00
4.1.5.1.1.1	LOCAL LIBRERIA DANTELIMPO (GRAVA 16%)	\$0.00	\$12,500.00	\$12,500.00	\$0.00	\$112,500.00	\$112,500.00
4.1.5.1.1.4	LOCALES EN CAMPOS DEPORTIVOS	\$0.00	\$16,619.00	\$16,619.00	\$0.00	\$217,208.00	\$217,208.00
4.1.5.1.4	INTERESES POR FINANCIAMIENTO	\$61,779.48	\$2,083,561.39	\$2,021,801.91	\$62,938.24	\$14,053,948.39	\$13,991,010.15
4.1.5.1.4.1	INTERESES CUENTAS DE CHEQUES	\$0.20	\$4,470.87	\$4,470.87	\$1,158.96	\$125,802.54	\$124,643.58
4.1.5.1.4.1.1	BANCO NACIONAL DE MEXICO S.A	\$0.00	\$158.15	\$158.15	\$0.00	\$1,177.66	\$1,177.66
4.1.5.1.4.1.2	BBVA. BANCOMER S.A	\$0.00	\$234.89	\$234.89	\$0.00	\$1,807.68	\$1,807.68
4.1.5.1.4.1.3	BANCO MERCANTIL DEL NORTE. S. A.	\$0.20	\$881.69	\$881.69	\$0.20	\$9,851.45	\$9,851.25
4.1.5.1.4.1.4	H.S.B.C.MEXICO S.A	\$0.00	\$1,793.01	\$1,793.01	\$0.00	\$6,130.85	\$6,130.85
4.1.5.1.4.1.5	GRUPO FINANCIERO INBURSA S.A DE C.V	\$0.00	\$0.00	\$0.00	\$0.00	\$93,178.35	\$93,178.35
4.1.5.1.4.1.6	BANCO SANTANDER S.A	\$0.00	\$0.00	\$0.00	\$1,158.78	\$1,158.91	\$0.15



MUNICIPIO DE MÉRIDA YUCATÁN
DIRECCIÓN DE FINANZAS Y TESORERÍA MUNICIPAL
ANEXO DESGLOSE DE INGRESOS
AL 30 DE SEPTIEMBRE DE 2016

4.1.5.1.4.1.7	SCOTIABANK	\$0.00	\$1,402.93	\$1,402.93	\$0.00	\$12,497.64	\$12,497.64
4.1.5.1.4.2	INTERESES CONTRATOS DE INVERSION	\$61,779.28	\$2,079,081.40	\$2,017,302.12	\$61,779.28	\$13,839,233.95	\$13,777,454.67
4.1.5.1.4.2.1	BANCO NACIONAL DE MEXICO S.A	\$10,145.82	\$225,885.28	\$215,739.46	\$10,145.82	\$2,745,527.86	\$2,735,392.04
4.1.5.1.4.2.2	BBVA. BANCOMER S.A	\$22,461.41	\$742,706.05	\$720,244.64	\$22,461.41	\$4,806,232.88	\$4,785,771.47
4.1.5.1.4.2.3	BANCO MERCANTIL DEL NORTE S.A	\$25,529.97	\$754,709.06	\$729,178.09	\$25,529.97	\$4,948,167.95	\$4,822,637.88
4.1.5.1.4.2.5	GRUPO FINANCIERO INBURSA S.A DE C.V	\$0.00	\$0.00	\$0.00	\$0.00	\$88,750.45	\$88,750.45
4.1.5.1.4.2.7	SCOTIABANK	\$3,642.08	\$113,003.82	\$109,381.74	\$3,642.08	\$317,892.11	\$314,250.03
4.1.5.1.4.2.9	OTROS BANCOS	\$0.00	\$242,777.19	\$242,777.19	\$0.00	\$932,622.70	\$932,622.70
4.1.5.1.4.3	INTERESES PROVENIENTES DE OTROS RECURSOS	\$0.00	\$0.00	\$0.00	\$0.00	\$3,004.61	\$3,004.61
4.1.5.1.4.3.10	PROGRAMA SUBSEMUN 2015	\$0.00	\$0.00	\$0.00	\$0.00	\$3,004.61	\$3,004.61
4.1.5.1.4.5	INTERESES PROVENIENTES DE PARTICIPACIONES, APORTACIONES Y CONVENIOS	\$0.00	\$29.12	\$29.12	\$0.00	\$85,907.29	\$85,907.29
4.1.5.1.4.5.2	INTERESES POR APORTACIONES	\$0.00	\$0.00	\$0.00	\$0.00	\$85,731.51	\$85,731.51
4.1.5.1.4.5.3	INTERESES POR CONVENIOS	\$0.00	\$29.12	\$29.12	\$0.00	\$175.78	\$175.78
4.1.5.9	OTROS PRODUCTOS QUE GENERAN INGRESOS CORRIENTES	\$92,158.48	\$935,512.95	\$743,354.47	\$114,654.50	\$5,630,342.06	\$5,515,687.56
4.1.5.9.1	POR LA VENTA DE FORMAS OFICIALES IMPRESAS Y BASES DE LICITACION	\$18,332.71	\$126,068.99	\$107,736.28	\$26,785.13	\$1,335,693.80	\$1,308,928.67
4.1.5.9.1.2	BASES DE LICITACION O INVITACION (GRAVA 16% I.V.A.)	\$15,588.96	\$79,620.60	\$64,051.64	\$24,001.38	\$778,155.59	\$755,154.21
4.1.5.9.1.3	FORMATO DE LICENCIA DE FUNCIONAMIENTO (GRAVA 16% I.V.A.)	\$2,763.75	\$46,448.39	\$43,684.64	\$2,763.75	\$556,538.21	\$553,774.46
4.1.5.9.2	POR LOS DAÑOS OCASIONADOS A BIENES DEL MUNICIPIO	\$13,806.58	\$141,776.50	\$127,969.92	\$13,806.58	\$776,308.24	\$762,501.86
4.1.5.9.2.1	POR DAÑOS A BIENES PROPIEDAD DEL MUNICIPIO	\$13,806.58	\$141,161.50	\$127,354.92	\$13,806.58	\$758,104.19	\$744,297.61
4.1.5.9.2.2	POR EXTRAVIO DE ARTICULOS PROPIEDAD DEL MUNICIPIO Y OTROS DESCUENTOS	\$0.00	\$615.00	\$615.00	\$0.00	\$18,204.05	\$18,204.05
4.1.5.9.3	PRODUCTOS NO ESPECIFICADOS	\$60,019.19	\$567,667.46	\$507,648.27	\$74,092.79	\$3,518,340.02	\$3,444,257.23
4.1.5.9.3.1	PRODUCTOS QUE GRAVAN 16% DE IVA	\$920.00	\$60,789.00	\$59,869.00	\$920.00	\$407,838.86	\$406,918.86
4.1.5.9.3.1.2	CUOTAS PARA INGRESAR AL PLANETARIO (GRAVA 16% IVA)	\$620.00	\$60,789.00	\$59,869.00	\$920.00	\$775.86	\$775.86
4.1.5.9.3.1.3	PRODUCTOS DE CEMENTERIOS	\$59,099.19	\$506,878.46	\$447,779.27	\$73,162.79	\$3,110,501.16	\$3,037,338.37
4.1.5.9.3.2	PRODUCTOS QUE NO GRAVAN IVA	\$0.00	\$3,480.00	\$3,480.00	\$0.00	\$16,277.00	\$16,277.00
4.1.5.9.3.2.2	POR VENTA DE LIBROS	\$0.00	\$4,500.00	\$4,500.00	\$0.00	\$114,000.00	\$114,000.00
4.1.5.9.3.2.7	POR INSCRIPCION ACADEMIA LENG.MAYA	\$3,440.00	\$95,720.00	\$92,280.00	\$3,440.00	\$285,920.00	\$285,920.00
4.1.5.9.3.2.8	PARA COLEGIATURAS	\$0.00	\$4,100.00	\$4,100.00	\$0.00	\$160,100.00	\$160,100.00
4.1.5.9.3.2.10	ACADEMIA DE INGLES	\$9,500.00	\$120,200.00	\$110,700.00	\$9,500.00	\$365,500.00	\$356,000.00
4.1.5.9.3.2.11	CUOTAS DE RECUPERACION DE CURSOS (CULTURA)	\$0.00	\$39,632.26	\$39,632.26	\$10,000.00	\$340,614.57	\$330,614.57
4.1.5.9.3.2.12	PROGRAMAS DEL DIF. MPAL.	\$2,795.19	\$27,184.20	\$24,388.01	\$8,858.79	\$48,980.51	\$443,101.72
4.1.5.9.3.2.13	GUARDERIAS MUNICIPALES	\$35,125.00	\$118,790.00	\$83,665.00	\$35,125.00	\$851,695.00	\$816,570.00
4.1.5.9.3.2.16	CONSULTAS MEDICAS Y ODONTOLOGICAS	\$0.00	\$0.00	\$0.00	\$0.00	\$250.00	\$250.00
4.1.5.9.3.2.17	CENTRO CULTURAL OLIMPO	\$0.00	\$15,500.00	\$15,500.00	\$0.00	\$484,700.00	\$484,700.00
4.1.5.9.3.2.22	CENTRO ACUATICO	\$424.00	\$6,822.00	\$6,398.00	\$424.00	\$55,024.08	\$54,600.08
4.1.5.9.3.2.23	POR COPIAS SIMPLES O IMPRESAS DE DOCUM.DIVERSOS O EN MEDIOS DE INFORMACION.	\$0.00	\$0.00	\$0.00	\$0.00	\$81,200.00	\$81,200.00
4.1.5.9.3.2.24	PROGRAMAS DEL INSTITUTO DEL DEPORTE	\$7,815.00	\$26,370.00	\$18,555.00	\$7,815.00	\$39,460.00	\$31,645.00
4.1.5.9.3.2.25	CUOTAS DE RECUPERACION MODULO VETERINARIO MUNICIPAL	\$0.00	\$44,560.00	\$44,560.00	\$0.00	\$62,360.00	\$62,360.00
4.1.5.9.3.2.26	CUOTAS DE RECUPERACION DE CURSOS (DIREC.DESARR.HUMANO)	\$38,024.09	\$1,335,636.22	\$1,297,611.13	\$62,067.05	\$8,492,480.38	\$8,430,413.33
4.1.6	APROVECHAMIENTOS DE TIPO CORRIENTE	\$235.09	\$1,763.65	\$1,528.56	\$23,895.35	\$255,051.94	\$231,156.59
4.1.6.1	INCENTIVOS DERIVADOS DE LA COLABORACION FISCAL	\$235.09	\$1,763.65	\$1,528.56	\$23,895.35	\$255,051.94	\$231,156.59
4.1.6.1.1	MULTAS FEDERALES NO FISCALES	\$235.09	\$1,763.65	\$1,528.56	\$23,895.35	\$255,051.94	\$231,156.59



MUNICIPIO DE MÉRIDA YUCATÁN
DIRECCIÓN DE FINANZAS Y TESORERÍA MUNICIPAL
ANEXO DESGLOSE DE INGRESOS
AL 30 DE SEPTIEMBRE DE 2016

4.1.6.1.1.2	PROFECO	\$235.09	\$1,763.85	\$1,528.56	\$23,895.35	\$255,051.94	\$231,156.59
4.1.6.1.1.2.1	PROFECO	\$235.09	\$1,763.85	\$1,528.56	\$23,895.35	\$255,051.94	\$231,156.59
4.1.6.2	MULTAS	\$32,111.00	\$1,162,663.55	\$1,130,552.55	\$32,439.00	\$6,444,788.20	\$6,412,359.20
4.1.6.2.1	MULTAS POR INFRACC. A LEYES Y REGLAM. MPLES Y OTROS DE ORDEN	\$32,111.00	\$1,162,663.55	\$1,130,552.55	\$32,439.00	\$6,444,788.20	\$6,412,359.20
4.1.6.2.1.2	MULTAS DE ECOLOGIA	\$0.00	\$12,052.00	\$12,052.00	\$0.00	\$22,066.00	\$22,066.00
4.1.6.2.1.2.1	MULTAS DE ECOLOGIA EJERCICIO	\$0.00	\$12,052.00	\$12,052.00	\$0.00	\$22,066.00	\$22,066.00
4.1.6.2.1.3	MULTAS POR ESTACIONAMIENTO PUBL Y PRIVADO	\$0.00	\$1,095.60	\$1,095.60	\$0.00	\$21,223.55	\$21,223.55
4.1.6.2.1.3.1	MULTAS POR ESTACIONAMIENTO PUBL Y PRIVADO	\$0.00	\$1,095.60	\$1,095.60	\$0.00	\$21,223.55	\$21,223.55
4.1.6.2.1.4	MULTAS POR PROCESO DE AUDITORIA	\$0.00	\$10,956.00	\$10,956.00	\$0.00	\$22,642.00	\$22,642.00
4.1.6.2.1.6	MULTAS DE CONSTRUCC. PROCES. LEGALES	\$7,304.00	\$732,530.52	\$725,226.52	\$7,304.00	\$3,253,461.52	\$3,246,157.52
4.1.6.2.1.6.1	MULTAS DE CONSTRUCC. PROCES. LEGALES EJERCICIO	\$7,304.00	\$732,530.52	\$725,226.52	\$7,304.00	\$3,253,461.52	\$3,246,157.52
4.1.6.2.1.7	INFRACCIONES AL REGLAMENTO DE LA POLICIA MUNICIPAL	\$0.00	\$36,446.00	\$36,446.00	\$0.00	\$441,324.00	\$441,324.00
4.1.6.2.1.7.1	INFRACCIONES ADMINISTRATIVAS	\$0.00	\$5,263.00	\$5,263.00	\$0.00	\$83,549.00	\$83,549.00
4.1.6.2.1.7.2	INFRACCIONES AL REGLAMENTO DE VIALIDAD	\$0.00	\$31,183.00	\$31,183.00	\$0.00	\$357,775.00	\$357,775.00
4.1.6.2.1.8	INFRACCIONES AL REGLAMENTO DE LA LEY DE TRANSITO Y VIALIDAD	\$21,469.00	\$339,250.00	\$317,761.00	\$21,817.00	\$2,362,233.00	\$2,340,416.00
4.1.6.2.1.8.10	DE LOS CONDUCTORES	\$0.00	\$5,036.00	\$5,036.00	\$0.00	\$29,116.00	\$29,116.00
4.1.6.2.1.8.11	OBLIGACIONES DE LOS CONDUCTORES	\$0.00	\$876.00	\$876.00	\$0.00	\$5,693.00	\$5,693.00
4.1.6.2.1.8.12	PROHIBICIONES DE LOS CONDUCTORES	\$0.00	\$11,612.00	\$11,612.00	\$0.00	\$61,731.00	\$61,731.00
4.1.6.2.1.8.15	DE LA VISIBILIDAD EN EL VEHICULO	\$0.00	\$0.00	\$0.00	\$0.00	\$694.00	\$694.00
4.1.6.2.1.8.16	DISPOSITIVOS PROHIBIDOS	\$0.00	\$0.00	\$0.00	\$0.00	\$438.00	\$438.00
4.1.6.2.1.8.17	REQUISITOS ADMINISTRATIVOS PARA EL TRANSITO DE VEHICULOS	\$950.00	\$11,910.00	\$10,960.00	\$950.00	\$49,824.00	\$48,874.00
4.1.6.2.1.8.18	DE LAS PLACAS DE CIRCULACIÓN	\$0.00	\$0.00	\$0.00	\$0.00	\$1,291.00	\$1,291.00
4.1.6.2.1.8.19	NORMAS GENERALES PARA CONDUCTORES Y PASAJEROS	\$0.00	\$2,631.00	\$2,631.00	\$0.00	\$17,418.00	\$17,418.00
4.1.6.2.1.8.21	TRANSITO DE VEHICULOS	\$0.00	\$328.00	\$328.00	\$0.00	\$1,625.00	\$1,625.00
4.1.6.2.1.8.22	DE LOS LÍMITES DE VELOCIDAD	\$0.00	\$0.00	\$0.00	\$0.00	\$694.00	\$694.00
4.1.6.2.1.8.26	DE LOS PERMISOS Y LICENCIAS DE CONDUCIR	\$475.00	\$6,445.00	\$5,970.00	\$475.00	\$58,681.00	\$58,681.00
4.1.6.2.1.8.27	UTILIZACIÓN DE LOS CARRILES	\$0.00	\$328.00	\$328.00	\$0.00	\$2,483.00	\$2,483.00
4.1.6.2.1.8.29	DE LAS LICENCIAS DE CONDUCIR	\$0.00	\$656.00	\$656.00	\$0.00	\$6,520.00	\$6,520.00
4.1.6.2.1.8.30	LA CIRCULACIÓN DE VEHICULOS MENORES Y VEHICULOS MENORES MOTO	\$0.00	\$237.00	\$237.00	\$0.00	\$1,532.00	\$1,532.00
4.1.6.2.1.8.31	OPERATIVOS PARA PREVENIR ACCIDENTES	\$13,148.00	\$181,793.00	\$168,645.00	\$13,148.00	\$1,388,781.00	\$1,388,781.00
4.1.6.2.1.8.32	CIRCULACIÓN DEL SERVICIO PÚBLICO DE TRANSPORTE DE CARGA	\$2,464.00	\$10,158.00	\$7,694.00	\$2,792.00	\$43,595.00	\$40,803.00
4.1.6.2.1.8.33	LA CIRCULACIÓN DEL SERVICIO PÚBLICO DE TRANSPORTE DE PASAJER	\$0.00	\$8,731.00	\$8,731.00	\$0.00	\$87,118.00	\$87,118.00
4.1.6.2.1.8.34	OBLIGACIONES DE LOS PROPIETARIOS Y POSESIONARIOS DE VEHICULO	\$0.00	\$0.00	\$0.00	\$0.00	\$18.00	\$18.00
4.1.6.2.1.8.35	DE LA PRIORIDAD DEL PASO	\$1,168.00	\$4,446.00	\$3,277.00	\$1,169.00	\$5,614.00	\$4,445.00
4.1.6.2.1.8.44	REDUCCIÓN DE VELOCIDAD Y CAMBIO DE DIRECCIÓN	\$0.00	\$0.00	\$0.00	\$0.00	\$1,751.00	\$1,751.00
4.1.6.2.1.8.45	CIRCULACIÓN DE LOS VEHICULOS DEL SERVICIO PÚBLICO DE TRANSP	\$0.00	\$3,085.00	\$3,085.00	\$0.00	\$21,562.00	\$21,562.00
4.1.6.2.1.8.46	ACCIDENTES DE TRANSITO	\$0.00	\$0.00	\$0.00	\$0.00	\$1,059.00	\$1,059.00
4.1.6.2.1.8.48	LAS SEÑALES E INDICACIONES DE LOS AGENTES	\$0.00	\$1,861.00	\$1,861.00	\$0.00	\$3,830.00	\$3,830.00
4.1.6.2.1.8.49	DISPOSITIVOS OBLIGATORIOS PARA LOS VEHICULOS DE COMBUSTIÓN	\$0.00	\$0.00	\$0.00	\$0.00	\$638.00	\$638.00
4.1.6.2.1.8.50	DE LAS PARADAS Y DEL ESTACIONAMIENTO	\$3,283.00	\$65,440.00	\$62,157.00	\$3,283.00	\$493,976.00	\$493,976.00
4.1.6.2.1.8.51	DEL ADELANTAMIENTO	\$0.00	\$0.00	\$0.00	\$0.00	\$438.00	\$438.00
4.1.6.2.1.8.52	DE LOS SEMÁFOROS	\$0.00	\$14,062.00	\$14,062.00	\$0.00	\$75,374.00	\$75,374.00



MUNICIPIO DE MÉRIDA YUCATÁN
DIRECCIÓN DE FINANZAS Y TESORERÍA MUNICIPAL
ANEXO DESGLOSE DE INGRESOS
AL 30 DE SEPTIEMBRE DE 2016

4.1.6.2.1.9.54	DE LAS SEÑALES	\$0.00	\$9,307.00	\$9,307.00	\$0.00	\$26,808.00	\$26,808.00
4.1.6.2.1.8.57	DEL EMPLEO DE LAS LUCES	\$0.00	\$328.00	\$328.00	\$0.00	\$328.00	\$328.00
4.1.6.2.1.10	INFRACCIONES AL REGLAMENTO DE PROTECCION CIVIL	\$0.00	\$0.00	\$0.00	\$0.00	\$7,304.00	\$7,304.00
4.1.6.2.1.10.1	MULTAS POR INFRACCION AL REGLAMENTO DE PROTECCION CIVIL EJERCICIO	\$0.00	\$0.00	\$0.00	\$0.00	\$7,304.00	\$7,304.00
4.1.6.2.1.11	INFRACCIONES AL REGLAMENTO DE CONSTRUCCION	\$3,318.00	\$30,333.43	\$27,015.43	\$3,318.00	\$314,178.93	\$310,860.93
4.1.6.2.1.11.1	NO CONTAR CON LICENCIA DE USO DEL SUELO CON ACTIVIDAD COMERCIAL	\$3,318.00	\$30,333.43	\$27,015.43	\$3,318.00	\$288,353.88	\$285,035.88
4.1.6.2.1.11.2	NO CONTAR CON PERMISO DE IMAGEN URBANA POR ANUNCIOS PUBLICITARIOS	\$0.00	\$0.00	\$0.00	\$0.00	\$25,825.07	\$25,825.07
4.1.6.2.1.12	MULTAS IMPUESTAS POR EL TRIBUNAL DE LO CONTENCIOSO ADMINISTRATIVO DEL MUNICIPIO DE MERIDA	\$0.00	\$0.00	\$0.00	\$0.00	\$365.20	\$365.20
4.1.6.3	INDEMNIZACIONES	\$0.00	\$4,088.00	\$4,088.00	\$0.00	\$51,003.00	\$51,003.00
4.1.6.3.1	INDEMNIZACIONES POR CHEQUES DEVUELTOS	\$0.00	\$4,088.00	\$4,088.00	\$0.00	\$51,003.00	\$51,003.00
4.1.6.3.1.1	20% INDEMNIZACION SICHEQUES DEVUELTOS	\$0.00	\$1,870.00	\$1,870.00	\$0.00	\$44,788.00	\$44,788.00
4.1.6.3.1.2	10% DE INDEMNIZACION SICHEQUES DEVUELTOS	\$0.00	\$2,218.00	\$2,218.00	\$0.00	\$6,235.00	\$6,235.00
4.1.6.8	ACCESORIOS DE APROVECHAMIENTOS	\$0.00	\$36.35	\$36.35	\$54.70	\$836.39	\$781.69
4.1.6.8.1	ACTUALIZACION DE APROVECHAMIENTOS	\$0.00	\$36.35	\$36.35	\$54.70	\$836.39	\$781.69
4.1.6.8.1.1	INCENTIVOS DERIVADOS DE LA COLABORACION FISCAL	\$0.00	\$36.35	\$36.35	\$54.70	\$836.39	\$781.69
4.1.6.8.1.1.1	MULTAS FEDERALES NO FISCALES	\$0.00	\$36.35	\$36.35	\$54.70	\$836.39	\$781.69
4.1.6.9	OTROS APROVECHAMIENTOS	\$5,678.00	\$167,083.67	\$161,405.67	\$5,678.00	\$1,740,790.85	\$1,735,112.85
4.1.6.9.1	HONORARIOS POR NOTIFICACION	\$5,678.00	\$160,416.67	\$154,738.67	\$5,678.00	\$1,378,328.25	\$1,372,648.25
4.1.6.9.1.1	HONORARIOS POR NOTIFICACION DE IMPUESTOS	\$4,586.00	\$140,174.67	\$135,578.67	\$4,586.00	\$1,333,014.25	\$1,328,418.25
4.1.6.9.1.1.1	PREDIAL BASE VALOR CATASTRAL	\$4,586.00	\$120,259.00	\$115,683.00	\$4,586.00	\$1,136,657.00	\$1,132,081.00
4.1.6.9.1.1.2	PREDIAL BASE CONTRAPRESTACION	\$0.00	\$0.00	\$0.00	\$0.00	\$315.00	\$315.00
4.1.6.9.1.1.3	IMPUESTO SOBRE ADQUISICION DE INMUEBLES	\$0.00	\$0.00	\$0.00	\$0.00	\$330.00	\$330.00
4.1.6.9.1.1.4	ESPECTACULOS Y DIVERSIONES PÚBLICAS	\$0.00	\$19,915.67	\$19,915.67	\$0.00	\$195,712.25	\$195,712.25
4.1.6.9.1.2	HONORARIOS POR NOTIFICACION DE DERECHOS	\$1,082.00	\$20,242.00	\$19,160.00	\$1,082.00	\$45,312.00	\$44,230.00
4.1.6.9.1.2.1	POR USO D LOCAL O PISO D MCDOS. ESPAC. VIA O PARQ. PUBL	\$0.00	\$220.00	\$220.00	\$0.00	\$3,410.00	\$3,410.00
4.1.6.9.1.2.3	POR LICENCIAS DE FUNCIONAMIENTO Y PERMISOS	\$1,082.00	\$20,022.00	\$18,940.00	\$1,082.00	\$41,902.00	\$40,820.00
4.1.6.9.2	APROVECHAMIENTOS DIVERSOS	\$0.00	\$6,667.00	\$6,667.00	\$0.00	\$362,464.60	\$362,464.60
4.1.6.9.2.1	INSCRIPCIONES AL MARATON	\$0.00	\$0.00	\$0.00	\$0.00	\$256,200.00	\$256,200.00
4.1.6.9.2.3	GASTOS EXTRAORDINARIOS DE EJECUCION	\$0.00	\$6,667.00	\$6,667.00	\$0.00	\$106,264.60	\$106,264.60
4.1.6.9.2.3.10	GASTOS POR INTERVENCION PARA DETERMINAR EL IMPTO.SOBRE ESPECTACULOS Y DIVERSIONE	\$0.00	\$6,667.00	\$6,667.00	\$0.00	\$106,264.60	\$106,264.60
4.1.9	INGRESOS NO COMPRENDIDOS EN LAS FRACCIONES DE LA LEY DE INGRESOS CAUSADOS EN EJERCICIOS FISCALES ANTERIORES PENDIENTES DE LIQUIDACION O PAGO	\$253,904.33	\$5,386,336.72	\$5,142,432.39	\$258,964.33	\$80,444,293.82	\$80,185,329.49
4.1.9.1	IMPUESTOS NO COMPRENDIDOS EN LAS FRACCIONES DE LA LEY DE INGRESOS CAUSADOS EN EJERCICIOS FISCALES ANTERIORES	\$252,164.50	\$5,292,564.86	\$5,040,400.36	\$257,224.50	\$78,020,152.75	\$78,762,928.25
4.1.9.1.1	IMPUESTOS SOBRE LOS INGRESOS (EJERCICIOS ANTERIORES)	\$369.00	\$6,150.94	\$5,761.94	\$369.00	\$399,374.52	\$399,374.52
4.1.9.1.1.1	IMPUESTO SOBRE ESPECTACULOS Y DIVERSIONES PÚBLICAS (EJERCICIOS ANTERIORES)	\$369.00	\$6,150.94	\$5,761.94	\$369.00	\$399,374.52	\$399,374.52
4.1.9.1.1.1.1	BAILES Y CONJUNTOS	\$369.00	\$6,150.94	\$5,761.94	\$369.00	\$399,374.52	\$399,374.52
4.1.9.1.2	IMPUESTOS SOBRE EL PATRIMONIO (EJERCICIOS ANTERIORES)	\$251,795.50	\$4,777,827.92	\$4,526,032.42	\$251,795.50	\$70,027,363.23	\$69,775,567.73
4.1.9.1.2.1	IMPUESTO PREDIAL	\$251,795.50	\$4,777,827.92	\$4,526,032.42	\$251,795.50	\$70,027,363.23	\$69,775,567.73
4.1.9.1.2.1.1	BASE VALOR CATASTRAL	\$91,857.50	\$2,442,209.92	\$2,350,352.42	\$91,857.50	\$33,611,211.23	\$33,519,353.73
4.1.9.1.2.1.2	BASE CONTRAPRESTACION	\$159,938.00	\$2,335,618.00	\$2,175,680.00	\$159,938.00	\$38,416,152.00	\$38,256,214.00
4.1.9.1.3	IMPUESTO SOBRE LA PRODUCCION EL CONSUMO Y LAS TRANSACCIONES (EJERCICIOS ANTERIORES)	\$0.00	\$508,586.00	\$508,586.00	\$0.00	\$8,593,046.00	\$8,593,046.00
4.1.9.1.3.1	IMPUESTO SOBRE ADQUISICION DE INMUEBLES	\$0.00	\$508,586.00	\$508,586.00	\$0.00	\$8,593,046.00	\$8,593,046.00
4.1.9.1.3.1.1	REZAGOS	\$0.00	\$508,586.00	\$508,586.00	\$0.00	\$8,593,046.00	\$8,593,046.00



MUNICIPIO DE MÉRIDA YUCATÁN
DIRECCIÓN DE FINANZAS Y TESORERÍA MUNICIPAL
ANEXO DESGLOSE DE INGRESOS
AL 30 DE SEPTIEMBRE DE 2016

4.1.9.2	CONTRIBUCIONES DE MEJORAS, DERECHOS, PRODUCTOS Y APROVECHAMIENTOS NO COMPRENDIDOS EN LAS FRACCIONES DE LA LEY DE INGRESOS CAUSADOS EN EJERCICIOS FISCALES ANTERIORES	\$1,739.83	\$103,771.86	\$102,032.03	\$1,739.83	\$1,424,141.07	\$1,422,401.24
4.1.9.2.2	DERECHOS (EJERCICIOS ANTERIORES)	\$1,739.83	\$103,771.86	\$102,032.03	\$1,739.83	\$1,400,021.63	\$1,398,281.80
4.1.9.2.2.1	DERECHOS POR EL USO GOCE O APROVECHAMIENTO DE LOS BIENES DE DOMINIO PUBLICO DEL	\$1,409.83	\$70,010.86	\$68,601.03	\$1,409.83	\$1,066,884.63	\$1,065,274.80
4.1.9.2.2.1.1	POR USO DE LOCALES O PISO EN LOS MERCADOS ESPACIOS VIA O PARQUE PUBLICO	\$1,409.83	\$70,010.86	\$68,601.03	\$1,409.83	\$1,057,615.63	\$1,056,205.80
4.1.9.2.2.1.2	POR ENAJENACION POR USO Y EXPLOT. DE BIENES MUEBLES E INMUEB. DEL DOMINIO PUB. DEL MPIO.	\$0.00	\$0.00	\$0.00	\$0.00	\$9,069.00	\$9,069.00
4.1.9.2.2.3	DERECHOS POR PRESTACION DE SERVICIOS	\$330.00	\$30,382.00	\$30,052.00	\$330.00	\$260,128.00	\$259,798.00
4.1.9.2.2.3.1	POR EL SERVICIO DE AGUA POTABLE Y DRENAJE	\$330.00	\$30,382.00	\$30,052.00	\$330.00	\$260,128.00	\$259,798.00
4.1.9.2.2.9	OTROS DERECHOS (EJERCICIOS ANTERIORES)	\$0.00	\$3,379.00	\$3,379.00	\$0.00	\$73,209.00	\$73,209.00
4.1.9.2.2.9.1	POR LICENCIAS DE FUNCIONAMIENTO Y PERMISOS	\$0.00	\$3,379.00	\$3,379.00	\$0.00	\$73,209.00	\$73,209.00
4.1.9.2.4	APROVECHAMIENTOS (EJERCICIOS ANTERIORES)	\$0.00	\$0.00	\$0.00	\$0.00	\$24,119.44	\$24,119.44
4.1.9.2.4.2	MULTAS (EJERCICIOS ANTERIORES)	\$0.00	\$0.00	\$0.00	\$0.00	\$24,119.44	\$24,119.44
4.1.9.2.4.2.1	MULTAS POR INFRACC. A LEYES Y REGLAM. MPLES Y OTROS DE ORDEN	\$0.00	\$0.00	\$0.00	\$0.00	\$24,119.44	\$24,119.44
4.2	PARTICIPACIONES APORTACIONES, TRANSFERENCIAS, ASIGNACIONES	\$86,287,044.50	\$247,205,181.34	\$160,918,136.84	\$705,288,288.46	\$2,019,944,938.50	\$1,314,656,640.04
4.2.1	PARTICIPACIONES Y APORTACIONES	\$86,287,044.50	\$247,205,181.34	\$160,918,136.84	\$705,288,288.46	\$2,019,944,938.50	\$1,314,656,640.04
4.2.1.1	PARTICIPACIONES	\$86,287,044.50	\$185,354,133.28	\$98,067,088.78	\$705,243,530.39	\$1,476,056,463.42	\$770,812,933.03
4.2.1.1.1	PARTICIPACION EN INGRESOS ESTATALES Y FEDERALES	\$86,287,044.50	\$185,354,133.28	\$98,067,088.78	\$705,243,530.39	\$1,476,056,463.42	\$770,812,933.03
4.2.1.1.1.1	FONDO GENERAL DE PARTICIPACIONES	\$0.00	\$39,640,981.06	\$39,640,981.06	\$8,436,131.00	\$378,087,228.71	\$369,652,097.71
4.2.1.1.1.1.1	EJERCICIO FONDO GRAL	\$0.00	\$39,640,981.06	\$39,640,981.06	\$0.00	\$363,809,716.75	\$363,809,716.75
4.2.1.1.1.1.2	EJERCICIO ANTERIOR FONDO GRAL	\$0.00	\$0.00	\$0.00	\$565,993.90	\$0.00	\$-565,993.90
4.2.1.1.1.1.3	AJUSTE DEL EJERCICIO FONDO GRAL	\$0.00	\$0.00	\$0.00	\$0.00	\$14,277,511.96	\$14,277,511.96
4.2.1.1.1.1.4	AJUSTE DE EJERCICIOS ANTERIORES FONDO GRAL	\$0.00	\$0.00	\$0.00	\$7,869,137.10	\$0.00	\$-7,869,137.10
4.2.1.1.2	FONDO DE FISCALIZACIÓN Y RECAUDACIÓN	\$0.00	\$7,773,108.72	\$7,773,108.72	\$284,238.42	\$41,644,960.75	\$41,380,721.33
4.2.1.1.2.1	EJERCICIO FONDO DE FISCALIZACION	\$0.00	\$4,545,695.11	\$4,545,695.11	\$0.00	\$31,809,970.97	\$31,809,970.97
4.2.1.1.2.2	EJERCICIO ANTERIOR FONDO DE FISCALIZACION	\$0.00	\$0.00	\$0.00	\$0.00	\$4,543,716.15	\$4,543,716.15
4.2.1.1.2.3	AJUSTE DEL EJERCICIO FONDO DE FISCALIZACION	\$0.00	\$3,227,413.61	\$3,227,413.61	\$0.00	\$5,291,273.63	\$5,291,273.63
4.2.1.1.2.4	AJUSTE DE EJERCICIOS ANTERIORES FONDO DE FISCALIZACION	\$0.00	\$0.00	\$0.00	\$284,238.42	\$0.00	\$-284,238.42
4.2.1.1.3	FONDOS MUNICIPALES	\$0.00	\$21,214,061.32	\$21,214,061.32	\$2,828,779.34	\$171,381,907.36	\$165,553,128.02
4.2.1.1.3.1	EJERCICIO FONDO MPAL	\$0.00	\$21,214,061.32	\$21,214,061.32	\$0.00	\$147,394,742.31	\$147,394,742.31
4.2.1.1.3.2	EJERCICIO ANTERIOR FONDO MPAL	\$0.00	\$0.00	\$0.00	\$0.00	\$19,679,297.51	\$19,679,297.51
4.2.1.1.3.3	AJUSTE DEL EJERCICIO FONDO MPAL	\$0.00	\$0.00	\$0.00	\$0.00	\$4,307,867.54	\$4,307,867.54
4.2.1.1.3.4	AJUSTE DE EJERCICIOS ANTERIORES FONDO MPAL	\$0.00	\$0.00	\$0.00	\$2,828,779.34	\$0.00	\$-2,828,779.34
4.2.1.1.4	FONDO ESPECIAL (I. E. P. S.)	\$0.00	\$1,467,559.55	\$1,467,559.55	\$1,412,808.98	\$10,973,678.03	\$9,560,871.05
4.2.1.1.4.1	EJERCICIO FONDO ESPECIAL	\$0.00	\$1,467,559.55	\$1,467,559.55	\$0.00	\$9,588,856.84	\$9,588,856.84
4.2.1.1.4.2	EJERCICIO ANTERIOR FONDO ESPECIAL	\$0.00	\$0.00	\$0.00	\$0.00	\$1,382,143.02	\$1,382,143.02
4.2.1.1.4.3	AJUSTE DEL EJERCICIO FONDO ESPECIAL	\$0.00	\$0.00	\$0.00	\$641,743.81	\$2,678.17	\$-639,065.64
4.2.1.1.4.4	AJUSTE DE EJERCICIOS ANTERIORES FONDO ESPECIAL	\$0.00	\$0.00	\$0.00	\$771,063.17	\$0.00	\$-771,063.17
4.2.1.1.5	IMPTO. ESPEC. SPROD. Y SERV. PVTA. D GASOLINA Y DIESEL	\$0.00	\$2,732,386.11	\$2,732,386.11	\$0.00	\$18,448,891.88	\$18,448,891.88
4.2.1.1.5.1	EJERCICIO SPROD. Y SERV. PVTA. GASOLINA Y DIESEL	\$0.00	\$2,732,386.11	\$2,732,386.11	\$0.00	\$16,221,453.27	\$16,221,453.27
4.2.1.1.5.2	EJERCICIO ANTERIOR SPROD. Y SERV. PVTA. GASOLINA Y DIESEL	\$0.00	\$0.00	\$0.00	\$0.00	\$2,227,438.61	\$2,227,438.61
4.2.1.1.7	PARTIC. DIMPUESTOS S/AUTOS NVO.	\$0.00	\$783,265.88	\$783,265.88	\$0.00	\$6,541,461.08	\$6,541,461.08
4.2.1.1.7.1	EJERCICIO PARTIC. IMPTO. S/AUTOS NUEVOS	\$0.00	\$783,265.88	\$783,265.88	\$0.00	\$5,813,252.90	\$5,813,252.90
4.2.1.1.7.2	EJERCICIOS ANTERIOR S/AUTOS NUEVOS	\$0.00	\$0.00	\$0.00	\$0.00	\$726,400.55	\$726,400.55
4.2.1.1.7.3	AJUSTE DEL EJERCICIO S/AUTOS NUEVOS	\$0.00	\$0.00	\$0.00	\$0.00	\$1,807.63	\$1,807.63
4.2.1.1.8	FONDO DE COMPENSAC. IMPTO. SOBRE AUTOMOVILES NUEVOS	\$0.00	\$167,791.42	\$167,791.42	\$0.00	\$1,337,579.09	\$1,337,579.09



MUNICIPIO DE MÉRIDA YUCATÁN
DIRECCIÓN DE FINANZAS Y TESORERÍA MUNICIPAL
ANEXO DESGLOSE DE INGRESOS
AL 30 DE SEPTIEMBRE DE 2016

4.2.1.1.1.8.1	EJERCICIO FONDO DE COMPEN. IMPTO. SI AUTOMOVILES NUEVOS	\$0.00	\$167,791.42	\$167,791.42	\$0.00	\$1,174,174.69
4.2.1.1.1.8.2	EJERCICIOS ANTERIOR FONDO DE COMPEN. IMPTO. SI AUTOMOVILES NUEVOS	\$0.00	\$0.00	\$0.00	\$0.00	\$163,039.16
4.2.1.1.1.8.3	AJUSTE DEL EJERCICIO FONDO DE COMPEN. IMPTO. SI AUTOMOVILES NUEVOS	\$0.00	\$0.00	\$0.00	\$0.00	\$365.24
4.2.1.1.1.9	DIVERSOS IMPUESTOS ESTATALES	\$0.00	\$772,269.23	\$772,269.23	\$89,652.15	\$5,734,462.35
4.2.1.1.1.9.1	EJERCICIO IMPTOS ESTATALES	\$0.00	\$658,593.14	\$658,593.14	\$0.00	\$4,993,764.92
4.2.1.1.1.9.2	EJERCICIO ANTERIOR IMPTOS ESTATALES	\$0.00	\$0.00	\$0.00	\$0.00	\$661,397.57
4.2.1.1.1.9.3	AJUSTE DEL EJERCICIO IMPTOS ESTATALES	\$0.00	\$112,676.09	\$112,676.09	\$89,652.15	\$24,595.10
4.2.1.1.1.9.4	AJUSTE DE EJERCICIOS ANTERIORES IMPTOS ESTATALES	\$0.00	\$0.00	\$0.00	\$0.00	\$54,704.76
4.2.1.1.1.10	FONDO I.S.R. 100%	\$0.00	\$5,010,726.00	\$5,010,726.00	\$0.00	\$37,014,094.00
4.2.1.1.1.10.1	EJERCICIO FONDO I.S.R. 100%	\$0.00	\$5,010,726.00	\$5,010,726.00	\$0.00	\$29,307,874.00
4.2.1.1.1.10.2	EJERCICIO ANTERIOR FONDO I.S.R. 100%	\$0.00	\$0.00	\$0.00	\$0.00	\$7,706,220.00
4.2.1.1.1.11	COMPENSACION A TRAVES DEL FIEIF	\$0.00	\$0.00	\$0.00	\$0.00	\$13,512,757.97
4.2.1.1.1.11.1	COMPENSACION A TRAVES DEL FIEIF FONDO GENERAL	\$0.00	\$0.00	\$0.00	\$13,512,757.97	\$13,512,757.97
4.2.1.1.1.11.2	COMPENSACION A TRAVES DEL FIEIF FONDO MUNICIPAL	\$0.00	\$0.00	\$0.00	\$10,051,345.75	\$10,051,345.75
4.2.1.1.1.11.3	COMPENSACION A TRAVES DEL FIEIF FONDO DE FISCALIZACION	\$0.00	\$0.00	\$0.00	\$2,823,064.40	\$2,823,064.40
4.2.1.1.1.99	PARTICIPACIONES RECIBIDAS (GOBIERNO DEL ESTADO)	\$0.00	\$0.00	\$0.00	\$638,347.82	\$638,347.82
4.2.1.2	APORTACIONES	\$86,287,044.50	\$105,791,963.99	\$19,504,939.49	\$678,680,163.53	\$99,096,868.55
4.2.1.2.1	FONDO DE APORTACIONES DE GOB. FEDERAL	\$0.00	\$60,338,096.06	\$60,338,096.06	\$0.00	\$482,704,768.48
4.2.1.2.1.1	INFRAESTRUCTURA SOCIAL MUNICIPAL	\$0.00	\$60,338,096.06	\$60,338,096.06	\$0.00	\$482,704,768.48
4.2.1.2.1.1.1	APORTACION FEDERAL A INFRAESTRUCTURA SOCIAL MPAL	\$0.00	\$22,169,535.14	\$22,169,535.14	\$0.00	\$177,356,281.12
4.2.1.2.1.2	FORTALECIMIENTO DE LOS MUNICIPIOS	\$0.00	\$22,169,535.14	\$22,169,535.14	\$0.00	\$177,356,281.12
4.2.1.2.1.2.1	APORTACION FEDERAL A FORTALECIMIENTO DE LOS MUNICIPIOS	\$0.00	\$38,168,560.92	\$38,168,560.92	\$0.00	\$305,346,487.36
4.2.1.3	CONVENIOS	\$0.00	\$38,168,560.92	\$38,168,560.92	\$0.00	\$305,346,487.36
4.2.1.3.1	RECIBIDOS DEL ESTADO Y LA FEDERACION	\$0.00	\$38,168,560.92	\$38,168,560.92	\$0.00	\$305,346,487.36
4.2.1.3.1.1	APORTACIONES DEL GOBIERNO FEDERAL	\$0.00	\$1,512,952.00	\$1,512,952.00	\$44,768.07	\$81,138,938.53
4.2.1.3.1.1.24	RECAUDACION DE DERECHOS INAH 2015	\$0.00	\$1,512,952.00	\$1,512,952.00	\$44,768.07	\$81,138,938.53
4.2.1.3.1.1.30	PROYECTO DE MEJORAMIENTO DE DERECHOS INAH 2016	\$0.00	\$0.00	\$0.00	\$12,476.07	\$148,728.93
4.2.1.3.1.1.31	PROYECTO DE MEJORAMIENTO DE OFERTA CULTURAL EN MERIDA	\$0.00	\$0.00	\$0.00	\$32,292.00	\$32,292.00
4.2.1.3.1.1.32	VIDEO MAPPIN CATEDRAL DE MERIDA EN EL CENTRO HISTORICO	\$0.00	\$0.00	\$0.00	\$0.00	\$4,500,000.00
4.2.1.3.1.1.33	FORTALECIMIENTO A LA TRANSVERSALIDAD DE LA PERSPECTIVA DE GENERO 2016	\$0.00	\$0.00	\$0.00	\$0.00	\$3,000,000.00
4.2.1.3.1.1.34	DERECHOS INDIGENAS/APOYO A LA IGUALDAD DE GENERO 2016	\$0.00	\$0.00	\$0.00	\$0.00	\$200,000.00
4.2.1.3.1.1.35	FORTASEG 2016	\$0.00	\$0.00	\$0.00	\$0.00	\$199,573.00
4.2.1.3.1.1.36	FONDO PARA EL FORTALECIMIENTO DE LA INFRAESTRUCTURA ESTATAL Y MUNICIPAL 2016	\$0.00	\$0.00	\$0.00	\$0.00	\$15,547,640.60
4.2.1.3.1.1.37	SUBSIDIOS PRESTACION DE SERVICIOS DE REFUGIO PARA MUJERES 2016	\$0.00	\$0.00	\$0.00	\$0.00	\$4,945,000.00
4.2.1.3.1.1.38	VI FESTIVAL YUCATÁN ESCÉNICA 2016	\$0.00	\$1,512,952.00	\$1,512,952.00	\$0.00	\$3,025,904.00
4.2.1.3.1.1.39	PROGRAMA REGIONAL 2016	\$0.00	\$0.00	\$0.00	\$0.00	\$147,200.00
4.2.1.3.1.1.40	MODERNIZACIÓN DE LOS REGISTROS PÚBLICOS DE LA PROPIEDAD Y CATASTROS 2016	\$0.00	\$0.00	\$0.00	\$0.00	\$22,400,000.00
4.2.1.3.1.1.41	SIMPLIFICACIÓN Y DIGITALIZACIÓN DE LA LICENCIA DE FUNCIONAMIENTO	\$0.00	\$0.00	\$0.00	\$0.00	\$6,000,000.00
4.3	OTROS INGRESOS Y BENEFICIOS	\$8,677.11	\$6,974,229.94	\$6,965,552.83	\$81,731.70	\$992,600.00
4.3.1	INGRESOS FINANCIEROS	\$1,404.72	\$821,123.96	\$819,719.24	\$23,687.12	\$37,807,908.84
4.3.1.1	INTERESES GANADOS DE VALORES, CRÉDITOS, BONOS Y OTROS	\$1,404.72	\$821,123.96	\$819,719.24	\$23,687.12	\$8,280,944.84
4.3.1.1.1	INTERESES POR CRÉDITOS DEL FONDO DE VIVIENDA (FOVM)	\$1,404.72	\$803,590.48	\$802,185.76	\$23,687.12	\$8,280,944.84
4.3.1.1.1.1	INTERESES ADQUISICION DE VIVIENDA	\$0.00	\$484,219.87	\$484,219.87	\$16,786.99	\$6,667,265.56



MUNICIPIO DE MÉRIDA YUCATÁN
DIRECCIÓN DE FINANZAS Y TESORERÍA MUNICIPAL
ANEXO DESGLOSE DE INGRESOS
AL 30 DE SEPTIEMBRE DE 2016

4.3.1.1.1.2	INTERESES ADQUISICIÓN DE TERRENO	\$0.00	\$16,302.89	\$16,302.89	\$0.00	\$61,185.29	\$61,185.29
4.3.1.1.1.3	INTERESES CONSTRUCCIÓN DE VIVIENDA	\$1,310.70	\$203,240.58	\$201,929.88	\$5,851.20	\$878,734.61	\$872,883.41
4.3.1.1.1.4	INTERESES DONACIÓN DE ENGANCHE PARA VIVIENDA	\$0.00	\$287.65	\$287.65	\$0.00	\$1,038.96	\$1,038.96
4.3.1.1.1.5	INTERESES AMPLIACIÓN DE VIVIENDA	\$0.00	\$43,658.14	\$43,658.14	\$895.86	\$151,785.06	\$150,889.20
4.3.1.1.1.6	INTERESES MEJORAMIENTO DE VIVIENDA	\$84.02	\$7,687.73	\$7,593.71	\$153.07	\$24,467.60	\$24,314.53
4.3.1.1.1.7	INTERESES MANTENIMIENTO MENOR DE VIVIENDA	\$0.00	\$326.44	\$326.44	\$0.00	\$1,127.15	\$1,127.15
4.3.1.1.1.8	INTERESES PASIVOS ADQUIRIDOS POR CONCEPTO DE VIVIENDA	\$0.00	\$11,854.77	\$11,854.77	\$0.00	\$33,269.19	\$33,269.19
4.3.1.1.1.9	INTERESES SCOTIABANK CUENTA 1700016239 FIDEICOMISO FOVIM	\$0.00	\$33,451.35	\$35,451.35	\$0.00	\$4,282,878.74	\$4,282,878.74
4.3.1.1.1.10	INTERESES POR PENALIZACION	\$0.00	\$551.06	\$551.06	\$0.00	\$1,173.55	\$1,173.55
4.3.1.1.2	INTERESES POR FINANCIAMIENTO	\$0.00	\$17,533.48	\$17,533.48	\$0.00	\$1,413,679.28	\$1,413,679.28
4.3.1.1.2.8	CONTRATOS DE FIDEICOMISOS	\$0.00	\$17,533.48	\$17,533.48	\$0.00	\$1,413,679.28	\$1,413,679.28
4.3.1.1.2.8.1	CONTRATO 160715-2 FONDO ESTABILIZADOR 1.1%	\$0.00	\$13,291.42	\$13,291.42	\$0.00	\$1,340,010.84	\$1,340,010.84
4.3.1.1.2.8.2	SUBCUENTA 5030887 .5% RIESGO DE TRABAJO	\$0.00	\$212.09	\$212.09	\$0.00	\$44,991.70	\$44,991.70
4.3.1.1.2.8.3	SUBCUENTA 5030879 Cuotas Individuales	\$0.00	\$4,029.97	\$4,029.97	\$0.00	\$28,676.72	\$28,676.72
4.3.9	OTROS INGRESOS Y BENEFICIOS VARIOS	\$7,272.39	\$6,153,105.98	\$6,145,833.59	\$58,044.58	\$29,585,008.58	\$29,526,984.00
4.3.9.9	OTROS INGRESOS Y BENEFICIOS VARIOS	\$7,272.39	\$6,153,105.98	\$6,145,833.59	\$58,044.58	\$29,585,008.58	\$29,526,984.00
4.3.9.9.1	OTROS INGRESOS (NO GRAVABLES)	\$3,220.00	\$40,801.56	\$37,681.56	\$20,094.19	\$263,152.45	\$243,058.28
4.3.9.9.1.1	OTROS INGRESOS	\$3,220.00	\$29,685.86	\$26,485.86	\$20,094.19	\$240,829.35	\$220,535.16
4.3.9.9.1.2	OTROS INGRESOS POR REINTEGROS DE SUELDOS Y ASIMILADOS, EJERC.ANT.	\$0.00	\$1,366.11	\$1,366.11	\$0.00	\$1,366.11	\$1,366.11
4.3.9.9.1.3	POR REUBICACION DE POSTES	\$0.00	\$0.00	\$0.00	\$0.00	\$11,307.40	\$11,307.40
4.3.9.9.1.4	DEVOLUCIÓN POR COBERTURA BANCOMER	\$0.00	\$9,849.59	\$9,849.59	\$0.00	\$9,849.59	\$9,849.59
4.3.9.9.2	PENALIZACIONES	\$2,994.70	\$122,209.91	\$119,215.21	\$2,984.70	\$198,270.53	\$195,275.83
4.3.9.9.2.1	PENALIZACIONES PROPIOS	\$0.00	\$41,291.81	\$41,291.81	\$0.00	\$86,382.61	\$86,382.61
4.3.9.9.2.3	PENALIZACIONES INFRA 2014	\$0.00	\$7,959.51	\$7,959.51	\$0.00	\$7,959.51	\$7,959.51
4.3.9.9.2.5	PENALIZACIONES INFRA 2015	\$2,994.70	\$72,958.59	\$69,963.89	\$2,984.70	\$103,918.41	\$100,923.71
4.3.9.9.3	PROGRAM.PROYECTOS PRODUCT.PORCICOLA MICROMER Y OTROS	\$1,057.69	\$27,302.51	\$26,244.82	\$1,057.69	\$213,754.60	\$212,686.91
4.3.9.9.3.1	INTERESES PROGRAMA PROYECTO PRODUCTIVO	\$0.00	\$1,593.26	\$1,593.26	\$0.00	\$17,850.23	\$17,850.23
4.3.9.9.3.1.2	INTERESES MORATORIOS PROG.PROYECT.PRODUCTIVOS	\$0.00	\$1,593.26	\$1,593.26	\$0.00	\$17,850.23	\$17,850.23
4.3.9.9.3.2	INTERESES PROGRAMA MICROREDITOS (MICROMER)	\$1,057.69	\$25,708.25	\$24,651.56	\$1,057.68	\$185,551.02	\$184,483.33
4.3.9.9.3.2.1	INTERESES CONVENCIONAL PROGRAM.MICROREDITOS (MICROMER)	\$600.59	\$23,536.13	\$22,935.54	\$600.59	\$169,587.73	\$168,987.14
4.3.9.9.3.2.2	INTERESES MORATORIOS PROGRAM.MICROREDITOS (MICROMER)	\$457.10	\$2,173.12	\$1,716.02	\$457.10	\$25,965.29	\$25,506.19
4.3.9.9.3.5	MICROREDITOS MI PRIMER INVENTARIO	\$0.00	\$0.00	\$0.00	\$0.00	\$353.35	\$353.35
4.3.9.9.3.5.2	INTERESES MORATORIOS PROGA.(MI PRIMER INVENTARIO)	\$0.00	\$0.00	\$0.00	\$0.00	\$353.35	\$353.35
4.3.9.9.4	OTROS INGRESOS (GRAVAN 18% I.V.A)	\$0.00	\$0.00	\$0.00	\$0.00	\$300,000.00	\$300,000.00
4.3.9.9.4.1	PROGRAMA DE SERVICIO DE NOMINA PARA CLIENTES Y GOBIERNO (BANAMEX)	\$0.00	\$0.00	\$0.00	\$0.00	\$300,000.00	\$300,000.00
4.3.9.9.5	BENEFICIO FISCAL (ESTIMULO) POR DECRETO 5/12/2008	\$0.00	\$5,962,892.00	\$5,962,892.00	\$33,898.00	\$28,609,831.00	\$28,575,933.00
4.3.9.9.5.1	ISR RET. SALARIOS	\$0.00	\$5,671,689.00	\$5,671,689.00	\$0.00	\$27,617,353.00	\$27,617,353.00
4.3.9.9.5.1.1	IMPUESTO	\$0.00	\$4,769,770.00	\$4,769,770.00	\$0.00	\$22,678,482.00	\$22,678,482.00
4.3.9.9.5.1.2	ACTUALIZACION	\$0.00	\$901,919.00	\$901,919.00	\$0.00	\$4,938,871.00	\$4,938,871.00
4.3.9.9.5.2	ISR RET. ASIMILADOS	\$0.00	\$291,003.00	\$291,003.00	\$33,898.00	\$962,478.00	\$958,580.00
4.3.9.9.5.2.1	IMPUESTO	\$0.00	\$244,582.00	\$244,582.00	\$22,159.00	\$614,408.00	\$792,247.00
4.3.9.9.5.2.2	ACTUALIZACION	\$0.00	\$46,421.00	\$46,421.00	\$11,739.00	\$178,072.00	\$166,333.00



MUNICIPIO DE MÉRIDA YUCATÁN
DIRECCIÓN DE FINANZAS Y TESORERÍA MUNICIPAL
ANEXO DESGLOSE DE GASTOS
AL 30 DE SEPTIEMBRE DE 2016

Cuenta	Descripción	Cargo Mes	Abono Mes	Neto Mes	Cargo Año	Abono Año	Neto Año
5	GASTOS Y OTRAS PERDIDAS	\$223,834,153.98	\$3,347,984.10	\$220,486,179.88	\$1,661,974,057.26	\$25,182,574.38	\$1,656,555,281.92
5.1	GASTOS DE FUNCIONAMIENTO	\$172,725,646.16	\$3,051,483.24	\$169,675,362.92	\$1,321,041,003.87	\$23,982,232.90	\$1,298,822,549.71
5.1.1	SERVICIOS PERSONALES	\$90,521,175.59	\$2,934,235.67	\$87,586,939.92	\$730,801,577.70	\$21,989,827.33	\$708,995,729.41
5.1.1.1	REMUNERACIONES AL PERSONAL DE CARÁCTER PERMANENTE	\$50,225,586.96	\$2,461,793.14	\$47,764,793.82	\$425,507,872.88	\$16,943,014.23	\$408,564,858.65
5.1.1.1.1	DIETAS	\$1,578,799.00	\$0.00	\$1,578,799.00	\$14,520,255.00	\$0.00	\$14,520,255.00
5.1.1.1.3	SUELDO BASE AL PERSONAL PERMANENTE	\$48,647,787.96	\$2,461,793.14	\$46,185,994.82	\$410,987,617.88	\$16,943,014.23	\$394,044,603.65
5.1.1.2	REMUNERACIONES AL PERSONAL DE CARÁCTER TRANSITORIO	\$4,532,740.64	\$201,454.20	\$4,331,276.44	\$38,330,489.68	\$1,722,760.29	\$36,607,729.39
5.1.1.2.1	HONORARIOS ASIMILABLES A SALARIO	\$3,683,104.00	\$74,532.20	\$3,608,571.80	\$28,965,765.99	\$1,251,657.54	\$27,684,109.45
5.1.1.2.2	SUELDO EVENTUAL	\$794,867.36	\$126,632.00	\$668,235.36	\$9,033,183.06	\$435,770.75	\$8,597,412.31
5.1.1.2.3	RETRIBUCIONES POR SERVICIOS DE CARÁCTER SOCIAL	\$54,789.28	\$300.00	\$54,489.28	\$331,549.63	\$5,432.00	\$326,117.63
5.1.1.3	REMUNERACIONES ADICIONALES Y ESPECIALES	\$13,429,342.22	\$243,910.80	\$13,185,431.62	\$106,386,991.23	\$2,441,219.61	\$103,945,771.62
5.1.1.3.1	PRIMA QUINQUENAL POR AÑOS DE SERVICIO EFECTIVOS PRESTADOS	\$1,385,666.75	\$38,337.66	\$1,328,528.10	\$11,411,771.75	\$483,131.37	\$10,948,640.38
5.1.1.3.2	PRIMA VACACIONAL, DOMINICAL Y GRATIFICACION DE FIN DE AÑO	\$5,984,504.00	\$24,975.01	\$5,959,528.99	\$55,845,545.80	\$307,831.88	\$55,537,713.82
5.1.1.3.4	COMPENSACION EXTRAORDINARIA	\$6,029,198.22	\$176,497.87	\$5,853,700.35	\$38,860,985.06	\$1,629,095.41	\$37,231,889.65
5.1.1.3.7	GASTOS DE EJECUCION	\$49,773.25	\$4,100.07	\$45,673.18	\$265,688.62	\$41,180.96	\$227,527.77
5.1.1.4	SEGURIDAD SOCIAL	\$9,296,460.52	\$0.00	\$9,296,460.52	\$50,065,385.80	\$0.00	\$50,065,385.80
5.1.1.4.1	APORTACIONES DE SEGURIDAD SOCIAL	\$6,452,494.77	\$0.00	\$6,452,494.77	\$29,235,542.41	\$0.00	\$29,235,542.41
5.1.1.4.2	APORTACIONES AL FONDO DE LA VIVIENDA	\$2,843,965.75	\$0.00	\$2,843,965.75	\$20,271,930.22	\$0.00	\$20,271,930.22
5.1.1.4.4	APORTACIONES PARA SEGUROS	\$0.00	\$0.00	\$0.00	\$576,852.97	\$0.00	\$576,852.97
5.1.1.5	OTRAS PRESTACIONES SOCIALES Y ECONOMICAS	\$13,035,045.25	\$27,068.73	\$13,008,976.52	\$110,372,727.83	\$580,743.88	\$109,791,984.15
5.1.1.5.1	CUOTAS AL FONDO DE AHORRO (FUNCIONARIOS Y JEFE)	\$676,101.23	\$0.00	\$676,101.23	\$6,077,047.43	\$2,081.33	\$6,074,966.10
5.1.1.5.2	INDEMNIZACIONES	\$2,030,050.14	\$0.00	\$2,030,050.14	\$10,000,326.80	\$0.00	\$10,000,326.80
5.1.1.5.4	VALES DE DESPENSA	\$9,240,493.57	\$17,903.83	\$9,222,589.74	\$82,928,031.01	\$193,114.36	\$82,728,916.65
5.1.1.5.9	OTRAS PRESTACIONES SOCIALES Y ECONOMICAS	\$1,089,400.31	\$9,164.90	\$1,080,235.41	\$11,367,322.59	\$379,547.99	\$10,987,774.50
5.1.2	MATERIALES Y SUMINISTROS	\$18,664,977.69	\$11.48	\$18,664,966.21	\$114,089,190.83	\$229,562.91	\$113,823,367.08
5.1.2.1	MATERIALES DE ADMINISTRACIÓN, EMISIÓN DE DOCUMENTOS Y ARTÍCULOS OFICIALES	\$1,473,547.35	\$11.48	\$1,473,535.87	\$12,986,409.75	\$19,610.56	\$12,966,799.19
5.1.2.1.1	MATERIALES, ÚTILES Y EQUIPOS MENORES DE OFICINA	\$385,987.96	\$11.48	\$385,976.48	\$3,963,976.66	\$19,590.56	\$3,944,386.10
5.1.2.1.2	MATERIALES Y ÚTILES DE IMPRESIÓN Y REPRODUCCIÓN	\$1,224.96	\$0.00	\$1,224.96	\$94,829.19	\$0.00	\$94,829.19
5.1.2.1.3	MATERIAL ESTADÍSTICO Y GEOGRÁFICO	\$0.00	\$0.00	\$0.00	\$40.35	\$0.00	\$40.35
5.1.2.1.4	MATERIALES, ÚTILES Y EQUIPOS MENORES DE TECNOLOGÍAS DE LA INFORMACIÓN Y COMUNICACIONES	\$425,032.42	\$0.00	\$425,032.42	\$2,675,717.29	\$0.00	\$2,675,717.29
5.1.2.1.5	MATERIAL IMPRESO E INFORMACIÓN DIGITAL	\$97,713.78	\$0.00	\$97,713.78	\$612,661.51	\$20.00	\$612,641.51
5.1.2.1.6	MATERIAL DE LIMPIEZA	\$531,841.64	\$0.00	\$531,841.64	\$4,320,084.48	\$0.00	\$4,320,084.48
5.1.2.1.7	MATERIALES Y ÚTILES DE ENSEÑANZA	\$31,746.59	\$0.00	\$31,746.59	\$219,100.27	\$0.00	\$219,100.27
5.1.2.2	ALIMENTOS Y UTENSILIOS	\$1,746,239.23	\$0.00	\$1,746,239.23	\$12,984,209.26	\$1,062.83	\$12,963,146.43
5.1.2.2.1	PRODUCTOS ALIMENTICIOS PARA PERSONAS	\$786,482.95	\$0.00	\$786,482.95	\$4,887,730.76	\$822.41	\$4,886,908.37
5.1.2.2.2	PRODUCTOS ALIMENTICIOS PARA ANIMALES	\$951,811.44	\$0.00	\$951,811.44	\$9,020,684.19	\$0.00	\$9,020,684.19
5.1.2.2.3	UTENSILIOS PARA EL SERVICIO DE ALIMENTOS	\$7,964.84	\$0.00	\$7,964.84	\$55,814.29	\$240.42	\$55,573.87
5.1.2.4	MATERIALES Y ARTÍCULOS DE CONSTRUCCIÓN Y DE REPARACIÓN	\$7,983,750.49	\$0.00	\$7,983,750.49	\$33,572,550.18	\$0.00	\$33,572,550.18



MUNICIPIO DE MÉRIDA YUCATÁN
DIRECCIÓN DE FINANZAS Y TESORERÍA MUNICIPAL
ANEXO DESGLOSE DE GASTOS
AL 30 DE SEPTIEMBRE DE 2016

5.1.2.4.1	PRODUCTOS MINERALES NO METÁLICOS	\$550,642.09	\$0.00	\$550,642.09	\$2,641,353.52	\$0.00	\$2,641,353.52
5.1.2.4.2	CEMENTO Y PRODUCTOS DE CONCRETO	\$5,194,872.86	\$0.00	\$5,194,872.86	\$12,388,935.13	\$0.00	\$12,388,935.13
5.1.2.4.3	CAL, YESO Y PRODUCTOS DE YESO	\$8,525.65	\$0.00	\$8,525.65	\$231,234.98	\$0.00	\$231,234.98
5.1.2.4.4	MADERA Y PRODUCTOS DE MADERA	\$19,233.67	\$0.00	\$19,233.67	\$453,875.68	\$0.00	\$453,875.68
5.1.2.4.5	VIDRIO Y PRODUCTOS DE VIDRIO	\$0.00	\$0.00	\$0.00	\$5,017.84	\$0.00	\$5,017.84
5.1.2.4.6	MATERIAL ELÉCTRICO Y ELECTRÓNICO	\$560,974.54	\$0.00	\$560,974.54	\$9,143,524.83	\$0.00	\$9,143,524.83
5.1.2.4.7	ARTÍCULOS METÁLICOS PARA LA CONSTRUCCIÓN	\$346,190.38	\$0.00	\$346,190.38	\$4,216,676.75	\$0.00	\$4,216,676.75
5.1.2.4.8	MATERIALES COMPLEMENTARIOS	\$459,226.77	\$0.00	\$459,226.77	\$953,446.24	\$0.00	\$953,446.24
5.1.2.4.9	OTROS MATERIALES Y ARTÍCULOS DE CONSTRUCCIÓN Y REPARACIÓN	\$864,084.53	\$0.00	\$864,084.53	\$3,907,485.31	\$0.00	\$3,907,485.31
5.1.2.5	PRODUCTOS QUÍMICOS, FARMACÉUTICOS Y DE LABORATORIO	\$1,058,378.15	\$0.00	\$1,058,378.15	\$4,669,902.55	\$0.00	\$4,669,902.55
5.1.2.5.1	PRODUCTOS QUÍMICOS BÁSICOS	\$81,641.34	\$0.00	\$81,641.34	\$403,011.88	\$0.00	\$403,011.88
5.1.2.5.2	FERTILIZANTES, PESTICIDAS Y OTROS AGROQUÍMICOS	\$313,049.52	\$0.00	\$313,049.52	\$913,041.73	\$0.00	\$913,041.73
5.1.2.5.3	MEDICINAS Y PRODUCTOS FARMACÉUTICOS	\$286,335.59	\$0.00	\$286,335.59	\$1,350,633.38	\$0.00	\$1,350,633.38
5.1.2.5.4	MATERIALES, ACCESORIOS Y SUMINISTROS MÉDICOS	\$328,219.05	\$0.00	\$328,219.05	\$944,007.47	\$0.00	\$944,007.47
5.1.2.5.5	MATERIALES, ACCESORIOS Y SUMINISTROS DE LABORATORIO	\$0.00	\$0.00	\$0.00	\$218,868.80	\$0.00	\$218,868.80
5.1.2.5.6	FIBRAS SINTÉTICAS, HULES, PLÁSTICOS Y DERIVADOS	\$27,777.63	\$0.00	\$27,777.63	\$659,971.27	\$0.00	\$659,971.27
5.1.2.5.9	OTROS PRODUCTOS QUÍMICOS	\$21,355.02	\$0.00	\$21,355.02	\$180,468.02	\$0.00	\$180,468.02
5.1.2.6	COMBUSTIBLES, LUBRICANTES Y ADITIVOS	\$5,064,122.08	\$0.00	\$5,064,122.08	\$38,885,381.33	\$327,000.00	\$38,558,381.33
5.1.2.6.1	COMBUSTIBLE	\$5,064,122.08	\$0.00	\$5,064,122.08	\$38,885,381.33	\$327,000.00	\$38,558,381.33
5.1.2.7	VESTUARIO, BLANCOS, PRENDAS DE PROTECCIÓN Y ARTÍCULOS DEPORTIVOS	\$765,044.32	\$0.00	\$765,044.32	\$7,314,451.94	\$0.00	\$7,314,451.94
5.1.2.7.1	VESTUARIO Y UNIFORMES	\$443,814.21	\$0.00	\$443,814.21	\$5,372,876.94	\$0.00	\$5,372,876.94
5.1.2.7.2	PRENDAS DE SEGURIDAD Y PROTECCIÓN PERSONAL	\$132,815.04	\$0.00	\$132,815.04	\$1,130,179.54	\$0.00	\$1,130,179.54
5.1.2.7.3	ARTÍCULOS DEPORTIVOS	\$203,172.90	\$0.00	\$203,172.90	\$632,782.65	\$0.00	\$632,782.65
5.1.2.7.4	PRODUCTOS TEXTILES	\$5,442.17	\$0.00	\$5,442.17	\$115,940.23	\$0.00	\$115,940.23
5.1.2.7.5	BLANCOS Y OTROS PRODUCTOS TEXTILES, EXCEPTO PRENDAS DE VESTIR	\$0.00	\$0.00	\$0.00	\$62,872.88	\$0.00	\$62,872.88
5.1.2.8	MATERIALES Y SUMINISTROS PARA SEGURIDAD	\$0.00	\$0.00	\$0.00	\$83,997.21	\$0.00	\$83,997.21
5.1.2.8.3	PRENDAS DE PROTECCIÓN PARA SEGURIDAD PÚBLICA Y NACIONAL	\$453,896.07	\$0.00	\$453,896.07	\$3,494,138.23	\$0.00	\$3,494,138.23
5.1.2.9	HERRAMIENTAS, REFACCIONES Y ACCESORIOS MENORES	\$5,857.57	\$0.00	\$5,857.57	\$477,875.41	\$0.00	\$477,875.41
5.1.2.9.1	HERRAMIENTAS MENORES	\$43,782.27	\$0.00	\$43,782.27	\$371,399.00	\$0.00	\$371,399.00
5.1.2.9.2	REFACCIONES Y ACCESORIOS MENORES DE EDIFICIOS	\$8,872.27	\$0.00	\$8,872.27	\$89,210.55	\$0.00	\$89,210.55
5.1.2.9.3	REFACCIONES Y ACCESORIOS MENORES DE MOB. Y EQUIPO DE ADMON. EDUCACIONAL Y RECREATIVO	\$15,408.89	\$0.00	\$15,408.89	\$191,682.70	\$0.00	\$191,682.70
5.1.2.9.4	REFACCIONES Y ACCESORIOS MENORES DE EQUIPO DE COMPUTO Y TECNOLOGÍAS DE INFORMACIÓN	\$127.99	\$0.00	\$127.99	\$22,759.12	\$0.00	\$22,759.12
5.1.2.9.5	REFACCIONES Y ACCESORIOS MENORES DE EQUIPO E INSTRUMENTAL MÉDICO Y DE LABORATORIO	\$162,898.05	\$0.00	\$162,898.05	\$1,031,997.05	\$0.00	\$1,031,997.05
5.1.2.9.6	REFACCIONES Y ACCESORIOS MENORES DE EQUIPO DE TRANSPORTE	\$0.00	\$0.00	\$0.00	\$690.03	\$0.00	\$690.03
5.1.2.9.7	REFACCIONES Y ACCESORIOS MENORES DE EQUIPO DE DEFENSA Y SEGURIDAD	\$214,059.03	\$0.00	\$214,059.03	\$1,280,609.74	\$0.00	\$1,280,609.74
5.1.2.9.8	REFACCIONES Y ACCESORIOS MENORES DE MAQUINARIA Y OTROS EQUIPOS	\$0.00	\$0.00	\$0.00	\$28,114.63	\$0.00	\$28,114.63
5.1.2.9.9	REFACCIONES Y ACCESORIOS MENORES OTROS BIENES MUEBLES	\$63,640,692.88	\$117,235.08	\$63,623,457.79	\$476,386,495.90	\$1,946,821.70	\$474,203,465.24
5.1.3	SERVICIOS GENERALES	\$17,736,966.24	\$182.82	\$17,736,773.42	\$165,322,499.15	\$272.50	\$165,322,226.65
5.1.3.1	SERVICIOS BÁSICOS	\$17,440,446.44	\$182.32	\$17,440,264.12	\$159,027,342.08	\$256.24	\$159,027,085.84
5.1.3.1.1	SERVICIO DE ENERGÍA ELÉCTRICA						



MUNICIPIO DE MÉRIDA YUCATÁN
DIRECCIÓN DE FINANZAS Y TESORERÍA MUNICIPAL
ANEXO DESGLOSE DE GASTOS
AL 30 DE SEPTIEMBRE DE 2016

5.1.3.1.3	SERVICIO DE AGUA POTABLE	\$632.50	\$0.50	\$632.00	\$1,113,122.34	\$16.26	\$1,113,106.08
5.1.3.1.4	TELEFONÍA TRADICIONAL	\$11,950.33	\$0.00	\$11,950.33	\$1,383,564.23	\$0.00	\$1,383,564.23
5.1.3.1.5	TELEFONÍA CELULAR	\$95,291.68	\$0.00	\$95,291.68	\$852,935.31	\$0.00	\$852,935.31
5.1.3.1.6	SERVICIOS DE TELECOMUNICACIONES Y SATÉLITES	\$53,240.56	\$0.00	\$53,240.56	\$534,787.68	\$0.00	\$534,787.68
5.1.3.1.7	SERVICIOS DE ACCESO DE INTERNET, REDES Y PROCESAMIENTO DE INFORMACIÓN	\$11,939.03	\$0.00	\$11,939.03	\$1,488,716.01	\$0.00	\$1,488,716.01
5.1.3.1.8	SERVICIOS POSTALES Y TELEGRÁFICOS	\$123,455.70	\$0.00	\$123,455.70	\$912,010.52	\$0.00	\$912,010.52
5.1.3.2	SERVICIOS DE ARRENDAMIENTO	\$5,285,046.88	\$0.00	\$5,285,046.88	\$33,584,138.69	\$21,115.10	\$33,563,023.59
5.1.3.2.2	ARRENDAMIENTO DE EDIFICIOS	\$2,113,085.02	\$0.00	\$2,113,085.02	\$19,300,904.01	\$21,115.10	\$19,279,788.91
5.1.3.2.3	ARRENDAMIENTO DE MOBILIARIO Y EQUIPO DE ADMINISTRACIÓN, EDUCACIONAL Y RECREATIVO	\$19,952.00	\$0.00	\$19,952.00	\$113,160.25	\$0.00	\$113,160.25
5.1.3.2.4	ARRENDAMIENTO DE EQUIPO E INSTRUMENTAL MÉDICO Y DE LABORATORIO	\$9,280.00	\$0.00	\$9,280.00	\$23,200.00	\$0.00	\$23,200.00
5.1.3.2.5	ARRENDAMIENTO DE EQUIPO DE TRANSPORTE	\$182,598.00	\$0.00	\$182,598.00	\$1,630,811.80	\$0.00	\$1,630,811.80
5.1.3.2.6	ARRENDAMIENTO DE MAQUINARIA, OTROS EQUIPOS Y HERRAMIENTAS	\$0.00	\$0.00	\$0.00	\$1,127,932.46	\$0.00	\$1,127,932.46
5.1.3.2.7	ARRENDAMIENTO DE ACTIVOS INTANGIBLES	\$850.00	\$0.00	\$850.00	\$2,500.02	\$0.00	\$2,500.02
5.1.3.2.9	OTROS ARRENDAMIENTOS	\$2,999,283.95	\$0.00	\$2,999,283.95	\$11,385,630.15	\$0.00	\$11,385,630.15
5.1.3.3	SERVICIOS PROFESIONALES, CIENTÍFICOS, TÉCNICOS Y OTROS SERVICIOS	\$12,304,062.95	\$117,052.26	\$12,187,010.30	\$89,416,713.37	\$1,846,416.33	\$87,570,297.04
5.1.3.3.1	SERVICIOS LEGALES, DE CONTABILIDAD, AUDITORIA Y RELACIONADOS	\$408,416.24	\$7,377.80	\$399,038.84	\$6,674,851.14	\$47,891.76	\$6,626,759.38
5.1.3.3.2	SERVICIOS DE DISEÑO, ARQUITECTURA, INGENIERÍA Y ACTIVIDADES RELACIONADAS	\$2,542,259.70	\$0.00	\$2,542,259.70	\$5,878,891.46	\$742,138.15	\$4,936,753.31
5.1.3.3.3	SERVICIOS DE CONSULTORÍA ADMINISTRATIVA, PROCESOS, TÉCNICA Y EN TECNOLOGÍAS DE LA INFORMACIÓN	\$2,079,447.42	\$13,195.00	\$2,066,252.42	\$17,348,932.35	\$608,518.32	\$16,738,814.03
5.1.3.3.4	SERVICIOS DE CAPACITACIÓN	\$3,048,538.83	\$0.00	\$3,048,538.83	\$5,495,515.63	\$6,370.33	\$5,489,145.30
5.1.3.3.5	SERVICIOS DE INVESTIGACIÓN CIENTÍFICA Y DESARROLLO	\$122,496.00	\$0.00	\$122,496.00	\$1,205,607.20	\$40,600.00	\$1,165,007.20
5.1.3.3.6	SERVICIOS DE APOYO ADMINISTRATIVO, TRADUCCIÓN, FOTOCOPIADO E IMPRESIÓN	\$910,948.52	\$0.00	\$910,948.52	\$4,878,639.86	\$43,152.10	\$4,835,487.76
5.1.3.3.7	SERVICIOS DE PROTECCIÓN Y SEGURIDAD	\$68,440.00	\$0.00	\$68,440.00	\$478,080.00	\$0.00	\$478,080.00
5.1.3.3.8	SERVICIO DE VIGILANCIA	\$1,225,977.48	\$0.00	\$1,225,977.48	\$14,549,884.31	\$0.01	\$14,549,884.30
5.1.3.3.9	SERVICIOS PROFESIONALES, CIENTÍFICOS Y TÉCNICOS INTEGRALES	\$1,999,538.38	\$96,479.66	\$1,903,068.70	\$13,105,111.42	\$366,745.66	\$12,748,365.76
5.1.3.4	SERVICIOS FINANCIEROS, BANCARIOS Y COMERCIALES	\$662,659.85	\$0.01	\$662,659.84	\$10,744,279.61	\$27,889.33	\$10,716,410.28
5.1.3.4.1	SERVICIOS FINANCIEROS Y BANCARIOS	\$325,714.84	\$0.01	\$325,714.63	\$3,632,462.14	\$27,869.33	\$3,604,592.81
5.1.3.4.3	SERVICIOS DE RECAUDACIÓN, TRASLADO Y CUSTODIA DE VALORES	\$194,576.92	\$0.00	\$194,576.92	\$1,303,917.63	\$0.00	\$1,303,917.63
5.1.3.4.5	SEGURO DE BIENES PATRIMONIALES	\$0.00	\$0.00	\$0.00	\$5,053,788.85	\$0.00	\$5,053,788.85
5.1.3.4.7	FLETES Y MANIOBRAS	\$150,000.00	\$0.00	\$150,000.00	\$383,216.00	\$0.00	\$383,216.00
5.1.3.4.9	SERVICIOS FINANCIEROS, BANCARIOS Y COMERCIALES INTANGIBLES	\$52,659.09	\$0.00	\$52,659.09	\$390,884.88	\$0.00	\$390,884.88
5.1.3.5	SERVICIOS DE INSTALACIÓN, REPARACIÓN, MANTENIMIENTO Y CONSERVACIÓN	\$17,760,247.77	\$0.00	\$17,760,247.77	\$136,840,155.82	\$166,849.32	\$136,673,307.50
5.1.3.5.1	CONSERVACIÓN Y MANTENIMIENTO MENOR DE INMUEBLES	\$6,407,975.02	\$0.00	\$6,407,975.02	\$50,315,797.16	\$68,999.31	\$50,246,798.85
5.1.3.5.2	INSTALACIÓN, REPARACIÓN Y MANTTO. DE MOBILIARIO Y EQUIPO DE ADMN. EDUCACIONAL Y RECREATIVO	\$391,732.36	\$0.00	\$391,732.36	\$1,418,552.67	\$0.00	\$1,418,552.67
5.1.3.5.3	INSTALACIÓN, REPARACIÓN Y MANTTO. DE EQUIPO DE COMPUTO Y TECNOLOGIA DE INFORMACIÓN	\$7,321.43	\$0.00	\$7,321.43	\$1,558,150.59	\$0.00	\$1,558,150.59
5.1.3.5.4	INSTALACIÓN, REPARACIÓN Y MANTTO. DE EQUIPO E INSTRUMENTAL MÉDICO Y DE LABORATORIO	\$6,765.00	\$0.00	\$6,765.00	\$13,340.00	\$0.00	\$13,340.00
5.1.3.5.5	REPARACIÓN Y MANTTO. DE EQUIPO DE TRANSPORTE	\$1,595,234.28	\$0.00	\$1,595,234.28	\$13,336,932.48	\$72,336.61	\$13,264,595.87
5.1.3.5.7	INSTALACIÓN, REPARACIÓN Y MANTTO. DE MAQUINARIA, OTROS EQUIPOS Y HERRAMIENTA	\$1,703,095.28	\$0.00	\$1,703,095.28	\$12,893,106.13	\$37,514.40	\$12,855,591.73
5.1.3.5.8	SERVICIOS DE LIMPIEZA Y MANEJO DE DESECHOS	\$7,361,057.40	\$0.00	\$7,361,057.40	\$59,579,821.90	\$0.00	\$59,579,821.90
5.1.3.5.9	SERVICIOS DE JARDINERÍA Y FUMIGACIÓN	\$287,046.00	\$0.00	\$287,046.00	\$744,455.79	\$0.00	\$744,455.79
5.1.3.6	SERVICIOS DE COMUNICACIÓN SOCIAL Y PUBLICIDAD	\$6,284,619.53	\$0.00	\$6,284,619.53	\$38,477,853.72	\$0.00	\$38,477,853.72



MUNICIPIO DE MÉRIDA YUCATÁN
DIRECCIÓN DE FINANZAS Y TESORERÍA MUNICIPAL
ANEXO DESGLOSE DE GASTOS
AL 30 DE SEPTIEMBRE DE 2016

5.1.3.6.1	DIFUSIÓN POR RADIO, TELEVISIÓN Y OTROS MEDIOS DE MENSAJE SOBRE PROGRAMAS Y ACTIVIDADES CULTURALES	\$4,916,889.91	\$0.00	\$4,916,889.91	\$26,437,002.07	\$0.00	\$26,437,002.07
5.1.3.6.2	DIFUSIÓN POR RADIO, TELEVISIÓN Y OTROS MEDIOS DE MENSAJES COMERCIALES PARA PROMOVER LA VENTA DE BIENES O SERVICIOS	\$0.00	\$0.00	\$0.00	\$3,919,727.41	\$0.00	\$3,919,727.41
5.1.3.6.3	SERVICIOS DE CREATIVIDAD, REPRODUCCIÓN Y PRODUCCIÓN DE PUBLICIDAD, EXCEPTO INTERNET	\$80,968.00	\$0.00	\$80,968.00	\$737,124.46	\$0.00	\$737,124.46
5.1.3.6.5	SERVICIOS DE LA INDUSTRIA FILMICA, DEL SONIDO Y DEL VIDEO	\$186,434.84	\$0.00	\$186,434.84	\$564,226.84	\$0.00	\$564,226.84
5.1.3.6.6	SERVICIO DE CREACIÓN Y DIFUSIÓN DE CONTENIDO EXCLUSIVAMENTE A TRAVÉS DE INTERNET	\$1,062,926.86	\$0.00	\$1,062,926.86	\$6,566,172.94	\$0.00	\$6,566,172.94
5.1.3.6.9	OTROS SERVICIOS DE INFORMACIÓN	\$17,400.00	\$0.00	\$17,400.00	\$214,600.00	\$0.00	\$214,600.00
5.1.3.7	SERVICIOS DE TRASLADO Y VIÁTICOS	\$215,717.31	\$0.00	\$215,717.31	\$2,044,948.39	\$-188.00	\$2,045,136.39
5.1.3.7.1	PASAJES AEREOS	\$94,753.63	\$0.00	\$94,753.63	\$1,336,184.26	\$0.00	\$1,336,184.26
5.1.3.7.2	PASAJES TERRESTRES	\$17,314.28	\$0.00	\$17,314.28	\$89,432.56	\$-188.00	\$89,620.56
5.1.3.7.5	VIÁTICOS EN EL PAIS	\$55,309.45	\$0.00	\$55,309.45	\$447,959.44	\$0.00	\$447,959.44
5.1.3.7.6	VIÁTICOS EN EL EXTRANJERO	\$45,984.71	\$0.00	\$45,984.71	\$164,434.23	\$0.00	\$164,434.23
5.1.3.7.9	OTROS SERVICIOS DE TRASLADO Y HOSPEDAJE	\$2,345.24	\$0.00	\$2,345.24	\$6,937.90	\$0.00	\$6,937.90
5.1.3.8	SERVICIOS OFICIALES	\$1,572,604.54	\$0.00	\$1,572,604.54	\$13,528,793.66	\$2,597.60	\$13,526,196.06
5.1.3.8.1	GASTOS DE CEREMONIA	\$907,873.77	\$0.00	\$907,873.77	\$2,233,153.35	\$0.00	\$2,233,153.35
5.1.3.8.2	GASTOS DE ORDEN SOCIAL Y CULTURAL	\$632,921.38	\$0.00	\$632,921.38	\$10,744,817.03	\$2,597.60	\$10,742,219.43
5.1.3.8.3	CONGRESOS Y CONVENCIONES	\$30,476.52	\$0.00	\$30,476.52	\$357,021.31	\$0.00	\$357,021.31
5.1.3.8.4	EXPOSICIONES	\$1,333.87	\$0.00	\$1,333.87	\$193,801.97	\$0.00	\$193,801.97
5.1.3.9	OTROS SERVICIOS GENERALES	\$1,818,578.20	\$0.00	\$1,818,578.20	\$3,309,002.01	\$0.00	\$3,309,002.01
5.1.3.9.1	SERVICIOS FUNERARIOS Y DE CEMENTERIOS	\$30,777.80	\$0.00	\$30,777.80	\$332,319.80	\$0.00	\$332,319.80
5.1.3.9.2	IMPUESTOS Y DERECHOS	\$37,990.00	\$0.00	\$37,990.00	\$1,155,516.56	\$0.00	\$1,155,516.56
5.1.3.9.3	IMPUESTOS Y DERECHOS DE IMPORTACIÓN	\$1,096.00	\$0.00	\$1,096.00	\$1,096.00	\$0.00	\$1,096.00
5.1.3.9.4	SENTENCIAS Y RESOLUCIONES POR AUTORIDAD COMPETENTE	\$1,573,388.08	\$0.00	\$1,573,388.08	\$1,573,610.33	\$0.00	\$1,573,610.33
5.1.3.9.5	PENAS, MULTAS, ACCESORIOS Y ACTUALIZACIONES	\$0.00	\$0.00	\$0.00	\$66,046.00	\$0.00	\$66,046.00
5.1.3.9.6	OTROS GASTOS POR RESPONSABILIDADES	\$0.00	\$0.00	\$0.00	\$5,075.00	\$0.00	\$5,075.00
5.1.3.9.9	OTROS SERVICIOS GENERALES	\$175,336.32	\$0.00	\$175,336.32	\$175,336.32	\$0.00	\$175,336.32
5.2	TRANSFERENCIAS, ASIGNACIONES, SUBSIDIOS Y OTRAS AYUDAS	\$45,431,896.17	\$296,500.86	\$45,135,395.31	\$316,072,079.88	\$1,062,231.00	\$314,753,827.89
5.2.1	TRANSFERENCIAS INTERNAS Y ASIGNACIONES AL SECTOR PUBLICO	\$1,062,459.73	\$0.00	\$1,062,459.73	\$19,103,060.60	\$-118,110.48	\$18,984,950.12
5.2.1.2	TRANSFERENCIAS INTERNAS AL SECTOR PÚBLICO	\$1,062,459.73	\$0.00	\$1,062,459.73	\$18,984,950.12	\$0.00	\$18,984,950.12
5.2.1.2.6	APOYOS A ORGANISMOS PARAMUNICIPALES	\$892,459.73	\$0.00	\$892,459.73	\$17,394,950.12	\$0.00	\$17,394,950.12
5.2.1.2.9	TRANSFERENCIAS INTERNAS OTORGADAS A FIDEICOMISOS PÚBLICOS FINANCIEROS	\$170,000.00	\$0.00	\$170,000.00	\$1,590,000.00	\$0.00	\$1,590,000.00
5.2.3	SUBSIDIOS Y SUBVENCIONES	\$8,730,713.93	\$0.00	\$8,730,713.93	\$72,535,950.62	\$-118,110.48	\$72,417,840.04
5.2.3.1	SUBSIDIOS	\$8,730,713.93	\$0.00	\$8,730,713.93	\$72,417,840.04	\$0.00	\$72,417,840.04
5.2.3.1.2	SUBSIDIOS A LA DISTRIBUCION	\$784,392.00	\$0.00	\$784,392.00	\$784,392.00	\$0.00	\$784,392.00
5.2.3.1.4	SUBSIDIOS A EMPRESAS RECOLECTORAS	\$7,946,321.93	\$0.00	\$7,946,321.93	\$71,633,448.04	\$0.00	\$71,633,448.04
5.2.4	AYUDAS SOCIALES	\$24,071,180.58	\$296,500.86	\$23,774,678.72	\$135,012,791.22	\$753,026.71	\$134,023,843.55
5.2.4.1	AYUDAS SOCIALES A PERSONAS	\$21,179,276.76	\$296,500.86	\$20,882,775.90	\$111,664,255.24	\$870,185.59	\$110,794,069.65
5.2.4.1.1	AYUDAS SOCIALES A PERSONAS	\$21,179,276.76	\$296,500.86	\$20,882,775.90	\$111,664,255.24	\$870,185.59	\$110,794,069.65
5.2.4.2	BECAS	\$210,695.70	\$0.00	\$210,695.70	\$7,894,147.36	\$700.00	\$7,893,447.36
5.2.4.2.2	BECAS	\$210,695.70	\$0.00	\$210,695.70	\$7,894,147.36	\$700.00	\$7,893,447.36
5.2.4.3	AYUDAS SOCIALES A INSTITUCIONES	\$2,672,227.12	\$0.00	\$2,672,227.12	\$15,321,878.14	\$248.60	\$15,321,629.54
5.2.4.3.3	AYUDAS SOCIALES A INSTITUCIONES DE ENSEÑANZA	\$645,915.93	\$0.00	\$645,915.93	\$5,607,329.63	\$248.60	\$5,607,080.93
5.2.4.3.4	AYUDAS SOCIALES A ACTIVIDADES CIENTÍFICAS O ACADÉMICAS	\$1,873,628.06	\$0.00	\$1,873,628.06	\$5,911,886.80	\$0.00	\$5,911,886.80



MUNICIPIO DE MÉRIDA YUCATÁN
DIRECCIÓN DE FINANZAS Y TESORERÍA MUNICIPAL
ANEXO DESGLOSE DE GASTOS
AL 30 DE SEPTIEMBRE DE 2016

52.4.3.5	AYUDAS SOCIALES A INSTITUCIONES SIN FINES DE LUCRO	\$152,693.13	\$0.00	\$152,693.13	\$2,502,662.81	\$0.00	\$2,502,662.81
52.4.4	AYUDAS SOCIALES POR DESASTRES NATURALES Y OTROS SINIESTROS	\$8,990.00	\$0.00	\$8,990.00	\$14,400.00	\$0.00	\$14,400.00
52.4.4.8	AYUDAS POR DESASTRES NATURALES Y OTROS SINIESTROS	\$8,990.00	\$0.00	\$8,990.00	\$14,400.00	\$0.00	\$14,400.00
5.2.5	PENSIONES Y JUBILACIONES	\$11,296,041.83	\$0.00	\$11,296,041.83	\$97,057,192.17	\$211,093.81	\$98,609,867.40
5.2.5.1	PENSIONES	\$5,549,349.69	\$0.00	\$5,549,349.69	\$42,718,653.91	\$321,349.29	\$42,397,304.62
5.2.5.1.1	PENSIONADOS	\$5,549,349.69	\$0.00	\$5,549,349.69	\$42,718,653.91	\$321,349.29	\$42,397,304.62
5.2.5.2	JUBILACIONES	\$5,388,954.14	\$0.00	\$5,388,954.14	\$43,854,328.39	\$7,855.00	\$43,846,473.39
5.2.5.2.2	JUBILADOS	\$5,388,954.14	\$0.00	\$5,388,954.14	\$43,854,328.39	\$7,855.00	\$43,846,473.39
5.2.5.9	OTRAS PENSIONES Y JUBILACIONES	\$357,738.00	\$0.00	\$357,738.00	\$366,089.39	\$0.00	\$366,089.39
5.2.5.9.9	OTRAS PENSIONES Y JUBILACIONES	\$357,738.00	\$0.00	\$357,738.00	\$366,089.39	\$0.00	\$366,089.39
5.2.8	DONATIVOS	\$271,500.10	\$0.00	\$271,500.10	\$2,498,391.08	-\$118,110.48	\$2,381,280.60
5.2.8.1	DONATIVOS A INSTITUCIONES SIN FINES DE LUCRO	\$271,500.10	\$0.00	\$271,500.10	\$2,381,280.60	\$0.00	\$2,381,280.60
5.2.8.1.1	DONATIVOS A INSTITUCIONES SIN FINES DE LUCRO	\$271,500.10	\$0.00	\$271,500.10	\$2,381,280.60	\$0.00	\$2,381,280.60
5.2.9	TRANSFERENCIAS AL EXTERIOR	\$0.00	\$0.00	\$0.00	\$454,256.66	-\$118,110.48	\$336,146.18
5.2.9.1	TRANSFERENCIAS AL EXTERIOR A GOBIERNOS EXTRANJEROS Y ORGANISMOS INTERNACIONALES	\$0.00	\$0.00	\$0.00	\$336,146.18	\$0.00	\$336,146.18
5.2.9.1.1	TRANSFERENCIAS AL EXTERIOR A GOBIERNOS EXTRANJEROS Y ORGANISMOS INTERNACIONALES	\$0.00	\$0.00	\$0.00	\$336,146.18	\$0.00	\$336,146.18
5.4	INTERESES, COMISIONES Y OTROS GASTOS DE LA DEUDA PÚBLICA	\$812,738.62	\$0.00	\$812,738.62	\$6,988,160.62	-\$118,110.48	\$6,870,050.14
5.4.1	INTERESES DE LA DEUDA PÚBLICA	\$794,098.62	\$0.00	\$794,098.62	\$5,820,486.51	-\$118,110.48	\$5,702,376.03
5.4.1.1	INTERESES DE LA DEUDA PÚBLICA INTERNA	\$794,098.62	\$0.00	\$794,098.62	\$5,702,376.03	\$0.00	\$5,702,376.03
5.4.1.1.2	INTERESES DE LA DEUDA CON INSTITUCIONES DE CRÉDITO	\$794,098.62	\$0.00	\$794,098.62	\$5,702,376.03	\$0.00	\$5,702,376.03
5.4.2	COMISIONES DE LA DEUDA PÚBLICA	\$143.96	\$0.00	\$143.96	\$119,406.12	-\$118,110.48	\$1,295.64
5.4.2.1	COMISIONES DE LA DEUDA PÚBLICA INTERNA	\$143.96	\$0.00	\$143.96	\$1,295.64	\$0.00	\$1,295.64
5.4.2.1.1	COMISIONES DE LA DEUDA PÚBLICA	\$143.96	\$0.00	\$143.96	\$1,295.64	\$0.00	\$1,295.64
5.4.3	GASTOS DE LA DEUDA PÚBLICA	\$18,496.04	\$0.00	\$18,496.04	\$284,488.95	-\$118,110.48	\$166,378.47
5.4.3.1	GASTOS DE LA DEUDA PÚBLICA INTERNA	\$18,496.04	\$0.00	\$18,496.04	\$166,378.47	\$0.00	\$166,378.47
5.4.3.1.1	GASTOS DE LA DEUDA PÚBLICA INTERNA	\$18,496.04	\$0.00	\$18,496.04	\$166,378.47	\$0.00	\$166,378.47
5.5	OTROS GASTOS Y PERDIDAS EXTRAORDINARIAS	\$4,862,683.03	\$0.00	\$4,862,683.03	\$36,227,144.68	-\$118,110.48	\$38,109,034.18
5.5.1	ESTIMACIONES, DEPRECIACIONES, DETERIORS, OBSOLECENCIAS Y AMORTIZACIONES	\$4,088,644.29	\$0.00	\$4,088,644.29	\$32,325,333.97	-\$118,110.48	\$32,207,223.49
5.5.1.5	DEPRECIACION DE BIENES MUEBLES	\$3,688,595.83	\$0.00	\$3,688,595.83	\$30,308,175.67	\$0.00	\$30,308,175.67
5.5.1.5.1	MOBILIARIO Y EQUIPO DE ADMINISTRACION	\$846,212.34	\$0.00	\$846,212.34	\$7,202,228.27	\$0.00	\$7,202,228.27
5.5.1.5.2	MOBILIARIO Y EQUIPO EDUCACIONAL Y RECREATIVO	\$196,272.05	\$0.00	\$196,272.05	\$1,590,341.60	\$0.00	\$1,590,341.60
5.5.1.5.3	EQUIPO E INSTRUMENTAL MEDICO Y DE LABORATORIO	\$273,059.50	\$0.00	\$273,059.50	\$2,440,453.65	\$0.00	\$2,440,453.65
5.5.1.5.4	VEHICULOS Y EQUIPO DE TRANSPORTE	\$1,903,537.54	\$0.00	\$1,903,537.54	\$15,552,224.87	\$0.00	\$15,552,224.87
5.5.1.5.5	EQUIPO DE DEFENSA Y SEGURIDAD	\$147,695.22	\$0.00	\$147,695.22	\$1,329,256.98	\$0.00	\$1,329,256.98
5.5.1.5.6	MAQUINARIA, OTROS EQUIPOS Y HERRAMIENTAS	\$321,819.18	\$0.00	\$321,819.18	\$2,233,670.30	\$0.00	\$2,233,670.30
5.5.1.6	DETERIORO DE LOS ACTIVOS BIOLÓGICOS	\$124,030.57	\$0.00	\$124,030.57	\$1,116,275.13	\$0.00	\$1,116,275.13
5.5.1.6.7	DETERIORO DE ACTIVOS BIOLÓGICOS	\$124,030.57	\$0.00	\$124,030.57	\$1,116,275.13	\$0.00	\$1,116,275.13
5.5.1.7	AMORTIZACION DE ACTIVOS INTANGIBLES	\$276,017.89	\$0.00	\$276,017.89	\$782,772.69	\$0.00	\$782,772.69
5.5.1.7.9	AMORTIZACION DE ACTIVOS INTANGIBLES	\$276,017.89	\$0.00	\$276,017.89	\$782,772.69	\$0.00	\$782,772.69
5.5.2	PROVISIONES	\$0.00	\$0.00	\$0.00	\$118,110.48	-\$118,110.48	\$0.00
5.5.3	DISMINUCIÓN DE INVENTARIOS	\$0.00	\$0.00	\$0.00	\$118,110.48	-\$118,110.48	\$0.00



MUNICIPIO DE MÉRIDA YUCATÁN
DIRECCIÓN DE FINANZAS Y TESORERÍA MUNICIPAL
ANEXO DESGLOSE DE GASTOS
AL 30 DE SEPTIEMBRE DE 2016

5.5.4	AUMENTO POR INSUFICIENCIA DE ESTIMACIONES POR PÉRDIDA O DETERIORO U OBSOLESCENCIA	\$0.00	\$0.00	\$118,110.48	-\$118,110.48	\$0.00
5.5.5	AUMENTO POR INSUFICIENCIA DE PROVISIONES	\$0.00	\$0.00	\$118,110.48	-\$118,110.48	\$0.00
5.5.9	OTROS GASTOS	\$774,038.74	\$0.00	\$5,019,921.17	-\$118,110.48	\$5,901,810.69
5.5.9.9	OTROS GASTOS VARIOS	\$774,038.74	\$0.00	\$5,901,810.69	\$0.00	\$5,901,810.69
5.5.9.9.1	GASTOS Y COMISIONES FIDEICOMISO	\$774,038.74	\$0.00	\$5,901,810.69	\$0.00	\$5,901,810.69
5.6	INVERSION PÚBLICA	\$0.00	\$0.00	\$118,110.48	-\$118,110.48	\$0.00
5.6.1	INVERSION PÚBLICA NO CAPITALIZABLE	\$0.00	\$0.00	\$118,110.48	-\$118,110.48	\$0.00