

Mérida Yucatán a 18 de Abril de 2016
DFTM/SCA/OF.190/16

DR. René Humberto Márquez Arcila
Auditor Superior del Estado de Yucatán

Presente:

Por medio del presente le envío en forma impresa y en CD, los Informes de Gestión Financiera del primer trimestre Enero- Marzo 2016, con la finalidad de dar cumplimiento a los artículos 23 de la Ley de Fiscalización de la Cuenta Pública del Estado de Yucatán y 169 de la ley de Presupuestos y Contabilidad del Estado de Yucatán:


- Estado de Ingresos y Gastos
- Anexo Desglose de los Ingresos
- Anexo Desglose del Gasto
- Activos y Pasivos
- Estado de Variación en la Hacienda Pública
- Deuda por Pagar
- Compromisos
- Estado Analítico de la Deuda y otros Pasivos
- Estado de Cambios en la Situación Financiera
- Estado de Flujo de Efectivo
- Balanza de Comprobación
- Estado Analítico del Activo
- Estado de Situación Financiera

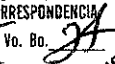
Sin más por el momento, le envío un cordial saludo.

ATENTAMENTE


L.A.E.T. Laura Cristina Muñoz Molina
Directora de Finanzas y Tesorera Municipal

c.c.p Lic. Mauricio Vila Dosal/Presidente Municipal
C.c.p. Archivo


ASEY
19 ABR 2016

RECEPCIÓN DE INFORMES DE LA CUENTA PÚBLICA Y CORRESPONDENCIA
HORA: 9:15 Vo. Bo. 
H. CONGRESO DEL ESTADO DE YUCATÁN
(1 Disco)
001578

AYUNTAMIENTO DE MERIDA
RECIBIDO
19 ABR 2016
10:08
DIRECCIÓN DE FINANZAS
Y TESORERÍA MUNICIPAL



MUNICIPIO DE MERIDA YUCATAN
DIRECCION DE FINANZAS Y TESORERIA MUNICIPAL
ESTADO DE INGRESOS Y GASTOS
DEL 1o. AL 31 DE MARZO DE 2016
Y ACUMULADO DEL 1 DE ENERO AL 31 DE MARZO DE 2016
(CANTIDADES EN PESOS SIN CENTAVOS)

CONCEPTOS	IMPORTE MENSUAL	%	IMPORTE GLOBAL	%	CONCEPTOS	IMPORTE MENSUAL	%	IMPORTE ACUMULADO	%
IMPUESTOS	\$ 44,010,617	19%	\$ 262,384,670	36%	SERVICIOS PERSONALES	\$ 81,037,059	38%	\$ 223,303,846	47%
DERECHOS	\$ 13,338,545	6%	\$ 41,574,224	6%	MATERIALES Y SUMINISTROS	\$ 16,396,846	8%	\$ 20,314,641	4%
PRODUCTOS DE TIPO CORRIENTE	\$ 1,941,347	1%	\$ 5,378,107	1%	SERVICIOS GENERALES	\$ 68,457,150	32%	\$ 133,931,395	28%
APROVECHAMIENTOS DE TIPO CORRIENTE	\$ 779,973	0%	\$ 2,578,833	0%	TRANSFERENCIAS,ASIGNACIONES,SUBSIDIOS Y OTRAS AYUDAS	\$ 36,547,107	17%	\$ 83,590,589	18%
OTRAS CONTRIBUCIONES CAUSADAS EN EJERCICIOS ANTERIORES	\$ 7,314,275	3%	\$ 51,868,972	7%	INTERESES,COMISIONES Y OTROS GASTOS DE LA DEUDA PUBLICA	\$ 733,132	0%	\$ 2,195,009	1%
PARTICIPACIONES	\$ 94,758,764	41%	\$ 234,650,652	32%	OTROS GASTOS Y PERDIDAS EXTRAORDINARIAS	\$ 9,812,378	5%	\$ 9,812,378	2%
APORTACIONES	\$ 60,338,096	26%	\$ 120,676,192	17%	INVERSIÓN PÚBLICA	\$ -	0%	\$ -	0%
CONVENIOS	\$ 7,487,524	4%	\$ 7,681,020	1%					
OTROS INGRESOS Y BENEFICIOS	\$ 35,728	0%	\$ 160,448	0%					
TOTAL DE INGRESOS	\$ 230,014,869	100%	\$ 726,953,118	100%	TOTAL DE EGRESOS	\$ 212,983,672	100%	\$ 473,147,858	100%
EXISTENCIA INICIAL					EXISTENCIA FINAL				
BANCOS (29-02-16)	\$ 548,104,607	(31-12-15)	\$ 299,610,685		BANCOS DISPONIBLE (31-03-16)	\$ 583,207,603		\$ 583,207,603	
OTROS ACTIVOS (29-02-16)	\$ 6,832,624,321	(31-12-15)	\$ 6,819,684,479		OTROS ACTIVOS (31-03-16)	\$ 6,812,426,376		\$ 6,812,426,376	
PASIVOS (29-02-16)	\$ (5,988,204,957)	(31-12-15)	\$ (5,957,473,616)		PASIVOS (31-03-16)	\$ (6,019,487,803)		\$ (6,019,487,803)	
HACIENDA PÚBLICA/PATRIMONIO (31-03-16)	\$ (33,408,992)	(31-03-16)	\$ (39,490,632)						
SUMAS IGUALES	\$ 1,589,129,848		\$ 1,849,294,034		SUMAS IGUALES	\$ 1,589,129,848		\$ 1,849,294,034	

LIC. MAURICIO VILA DOSAL
PRESIDENTE MUNICIPAL

L.A.E.T. LAURA CRISTINA MUÑOZ MOLINA
DIRECTORA DE FINANZAS Y TESORERIA MUNICIPAL



MUNICIPIO DE MERIDA YUCATAN
ANEXO DESGLOSE DE INGRESOS
AL 31/03/2016



Código	Descripción	Saldo Inicial		Movimientos		Saldo Final	
		Deudor	Acreedor	Cargos	Abonos	Deudor	Acreedor
4	INGRESOS Y OTROS BENEFICIOS		\$496,938,248.85	\$74,384,204.86	\$304,599,073.85	\$230,014,868.99	\$726,953,117.84
4.1	INGRESOS DE GESTION		\$296,400,047.65	\$826,141.60	\$68,210,899.08	\$67,384,757.48	\$363,784,805.13
4.1.1	IMPUESTOS		\$218,374,053.01	\$812,680.00	\$44,823,296.64	\$44,010,816.64	\$262,384,669.65
4.1.1.1	IMPUESTOS SOBRE LOS INGRESOS		\$325,654.30	\$552.00	\$380,612.90	\$380,060.90	\$705,715.20
4.1.1.1.1	IMPUESTO SOBRE ESPECTACULOS Y DIVERSIONES PUBLICAS		\$325,654.30	\$552.00	\$380,612.90	\$380,060.90	\$705,715.20
4.1.1.1.1.1	BAILES Y CONJUNTOS		\$10,070.00		\$306.00	\$306.00	\$10,376.00
4.1.1.1.1.1.1	EJERCICIO		\$10,070.00		\$306.00	\$306.00	\$10,376.00
4.1.1.1.1.5	CORRIDA DE TOROS		\$82,817.00		\$832.00	\$832.00	\$83,649.00
4.1.1.1.1.5.1	EJERCICIO		\$82,817.00		\$832.00	\$832.00	\$83,649.00
4.1.1.1.1.7	EVENTOS DEPORTIVOS BOX Y LUCHA		\$7,538.00		\$7,911.00	\$7,911.00	\$15,449.00
4.1.1.1.1.7.1	EJERCICIO		\$7,538.00		\$7,911.00	\$7,911.00	\$15,449.00
4.1.1.1.1.8	OBRAS TEATRAL Y FUNCIONES YUC.		\$122,973.30	\$552.00	\$43,985.40	\$43,433.40	\$167,406.70
4.1.1.1.1.8.1	EJERCICIO		\$122,973.30	\$552.00	\$43,985.40	\$43,433.40	\$167,406.70
4.1.1.1.1.10	BILLARES				\$174.00	\$174.00	\$174.00
4.1.1.1.1.10.1	EJERCICIO				\$174.00	\$174.00	\$174.00
4.1.1.1.1.11	ARTISTAS Y GRUPOS DE ESPECTACULOS		\$101,256.00		\$327,404.50	\$927,404.50	\$428,660.50
4.1.1.1.1.1.1	EJERCICIO		\$101,256.00		\$327,404.50	\$927,404.50	\$428,660.50
4.1.1.2	IMPUESTOS SOBRE EL PATRIMONIO		\$158,843,444.54	\$614,209.00	\$15,888,853.24	\$15,274,644.24	\$174,118,088.78
4.1.1.2.1	IMPUESTO PREDIAL		\$158,843,444.54	\$614,209.00	\$15,888,853.24	\$15,274,644.24	\$174,118,088.78
4.1.1.2.1.1	BASE VALOR CATASTRAL		\$148,349,918.54	\$614,209.00	\$7,852,762.24	\$7,238,553.24	\$155,583,471.78
4.1.1.2.1.1.1	EJERCICIO		\$179,826,679.54	\$84,576.00	\$7,852,762.24	\$7,768,186.24	\$187,594,865.78
4.1.1.2.1.1.5	BONIFICACION PREDIAL CATASTRAL		-\$31,476,761.00	\$529,633.00		-\$629,633.00	-\$32,006,394.00
4.1.1.2.1.2	BASE CONTRAPRESTACION		\$10,492,526.00		\$8,036,091.00	\$8,036,091.00	\$18,528,617.00
4.1.1.2.1.2.1	EJERCICIO		\$9,249,846.00		\$7,837,991.00	\$7,837,991.00	\$17,087,837.00
4.1.1.2.1.2.3	PORTE PROPORCIONAL DE AVALUOS		\$1,243,680.00		\$198,100.00	\$188,100.00	\$1,441,780.00
4.1.1.3	IMPUESTO SOBRE LA PRODUCCION EL CONSUMO Y LAS TRANSACCIONES		\$49,519,088.88	\$197,919.00	\$26,400,097.44	\$26,202,178.44	\$75,721,267.32
4.1.1.3.1	IMPUESTO SOBRE ADQUISICION DE INMUEBLES		\$49,519,088.88	\$197,919.00	\$26,400,097.44	\$26,202,178.44	\$75,721,267.32
4.1.1.3.1.1	EJERCICIO (CUMPLIDOS)		\$43,360,697.00	\$197,919.00	\$18,532,667.00	\$18,334,748.00	\$61,695,445.00
4.1.1.3.1.2	EXTEMPORANEO		\$6,158,391.88		\$7,867,430.44	\$7,867,430.44	\$14,025,822.32
4.1.1.7	ACCESORIOS DE IMPUESTOS		\$9,685,865.29		\$2,153,733.06	\$2,153,733.06	\$11,839,598.35
4.1.1.7.1	ACTUALIZACION DE IMPUESTOS		\$765,402.00		\$227,996.78	\$227,996.78	\$993,398.78
4.1.1.7.1.1	IMPUESTOS SOBRE LOS INGRESOS		\$55.00			\$55.00	\$55.00
4.1.1.7.1.1.1	DIVERSIONES PUBLICAS		\$55.00			\$55.00	\$55.00
4.1.1.7.1.2	IMPUESTO SOBRE ESPECTACULOS Y DIVERSIONES PUBLICAS		\$660,260.69		\$164,013.12	\$164,013.12	\$824,273.81
4.1.1.7.1.2.1	IMPUESTOS SOBRE EL PATRIMONIO		\$660,260.69		\$164,013.12	\$164,013.12	\$824,273.81
4.1.1.7.1.3	IMPUESTO PREDIAL		\$105,086.31		\$61,983.66	\$63,983.66	\$169,069.97
4.1.1.7.1.3.1	IMPUESTO SOBRE LA PRODUCCION EL CONSUMO Y LAS TRANSACCIONES		\$105,086.31		\$63,983.66	\$63,983.66	\$169,069.97
4.1.1.7.1.3.1.1	IMPUESTO SOBRE ADQUISICION DE INMUEBLES		\$105,086.31		\$63,983.66	\$63,983.66	\$169,069.97
4.1.1.7.2	RECARGOS DE IMPUESTOS		\$8,862,041.31		\$1,919,519.28	\$1,919,519.28	\$10,781,560.59
4.1.1.7.2.1	IMPUESTOS SOBRE LOS INGRESOS		\$230.00			\$230.00	\$230.00



MUNICIPIO DE MERIDA YUCATAN
ANEXO DESGLOSE DE INGRESOS
AL 31/03/2016



Descripción	Saldo Inicial		Movimientos		Neto del Mes	Saldo Final	
	Deudor	Acreedor	Cargos	Abonos		Deudor	Acreedor
4.1.1.7.2.1.1		\$230.00					\$230.00
IMPUESTO SOBRE ESPECTACULOS Y DIVERSIONES PUBLICAS							
4.1.1.7.2.2		\$8,250,469.44		\$1,495,504.35	\$1,495,504.35		\$9,745,973.79
IMPUESTOS SOBRE EL PATRIMONIO							
4.1.1.7.2.2.1		\$8,250,469.44		\$1,495,504.35	\$1,495,504.35		\$9,745,973.79
IMPUESTO PREDIAL							
4.1.1.7.2.3		\$611,341.87		\$424,014.93	\$424,014.93		\$1,035,356.80
IMPUESTO SOBRE LA PRODUCCION EL CONSUMO Y LAS TRANSACCIONES SOBRE ADQUISICION DE INMUEBLES							
4.1.1.7.2.3.1		\$611,341.87		\$424,014.93	\$424,014.93		\$1,035,356.80
MULTAS DE IMPUESTOS							
4.1.1.7.3		\$58,067.50		\$6,217.00	\$6,217.00		\$64,284.50
IMPUESTOS SOBRE EL PATRIMONIO							
4.1.1.7.3.2		\$58,067.50		\$6,217.00	\$6,217.00		\$64,284.50
IMPUESTO PREDIAL							
4.1.1.7.3.2.1		\$58,067.50		\$6,217.00	\$6,217.00		\$64,284.50
GASTOS DE EJECUCION DE IMPUESTOS							
4.1.1.7.4		\$354.48					\$354.48
IMPUESTOS SOBRE LOS INGRESOS							
4.1.1.7.4.1		\$354.48					\$354.48
IMPUESTO SOBRE ESPECTACULOS Y DIVERSIONES PUBLICAS							
4.1.1.7.4.1.1		\$354.48					\$354.48
DERECHOS							
4.1.4		\$28,235,679.09	\$8,268.00	\$13,346,812.87	\$13,338,544.87		\$41,574,223.96
DERECHOS POR EL USO GOCE O APROVECHAMIENTO DE LOS BIENES DE DOMINIO PUBLICO DEL							
4.1.4.1		\$3,261,702.64	\$637.00	\$1,761,692.28	\$1,761,035.28		\$5,022,737.92
POR USO DE LOCALES O PISO EN LOS MERCADOS ESPACIOS VIA O PARQUE PUBLICO							
4.1.4.1.1		\$1,481,644.64		\$783,287.28	\$783,287.28		\$2,264,931.92
USO DE PISO EN MERCADOS PUBLICOS							
4.1.4.1.1.1		\$431,375.00		\$187,674.00	\$187,674.00		\$619,049.00
EJERCICIO							
4.1.4.1.1.1.1		\$456,106.00		\$187,674.00	\$187,674.00		\$643,780.00
10% BONIFICACION POR PAGO DE ANUALIDAD EN ENERO Y FEBRERO (ART.58 LHMM)							
4.1.4.1.1.1.3		-\$24,731.00			-\$24,731.00		
AGUA POTABLE EN MERCADOS							
4.1.4.1.1.4		\$5,172.00		\$2,588.00	\$2,588.00		\$7,760.00
EJERCICIO							
4.1.4.1.1.4.1		\$5,172.00		\$2,588.00	\$2,588.00		\$7,760.00
POR EL USO DE ESPACIOS EN LA VIA O PARQUES PUBLICOS							
4.1.4.1.1.5		\$1,045,097.64		\$593,025.28	\$593,025.28		\$1,638,122.92
INSTALACION DE JUEGOS MECANICANICOS ELECTRICOS MANUALES O CUALQUIER OTROS QUE							
4.1.4.1.1.5.1		\$25,921.00		\$6,004.00	\$6,004.00		\$31,925.00
INSTALACION DE MOBILIARIO URBANO							
4.1.4.1.1.5.2		\$274,177.64		\$134,480.28	\$134,480.28		\$408,657.92
USO DISTINTO A LOS SEÑALADOS EN LOS INCISOS ANTERIORES							
4.1.4.1.1.5.3		\$744,999.00		\$452,541.00	\$452,541.00		\$1,197,540.00
POR ENAJENACION POR USO Y EXPLOT. DE BIENES MUEBLES E INMUEB. DEL DOMINIO PUB. DEL NIPO.							
4.1.4.1.2		\$270,494.00		\$140,362.00	\$140,362.00		\$410,856.00
USO DE PISOS DE PUESTOS EN PARQUE CENTENARIO							
4.1.4.1.2.1		\$127,063.00		\$80,022.00	\$80,022.00		\$207,085.00
APARATOS DE RECREO (USO DE PISOS EN PARQUE DEL CENTENARIO)							
4.1.4.1.2.1.2		\$127,063.00		\$80,022.00	\$80,022.00		\$207,085.00
USO DE PISOS DE PUESTO EN LA ERMITA DE STA ISABEL							
4.1.4.1.2.3		\$1,017.00					\$1,017.00
EJERCICIO (USO DE PISOS DE PUESTOS EN LA ERMITA DE STA ISABEL)							
4.1.4.1.2.3.1		\$1,017.00					\$1,017.00
USO DE PISOS DE PUESTO Y APARATOS DE RECREO EN LA RESERVA CUXTAL.							
4.1.4.1.2.4		\$1,484.00		\$4,580.00	\$4,580.00		\$6,064.00
EJERCICIO (USO DE PISOS DE PUESTOS Y APARATOS DE RECREO EN LA RESERVA CUXTAL.)							
4.1.4.1.2.4.1		\$1,484.00		\$4,580.00	\$4,580.00		\$6,064.00
USO DE PISO EN EL TIANGUIS DEL							
4.1.4.1.2.6		\$140,930.00		\$55,760.00	\$55,760.00		\$196,690.00



MUNICIPIO DE MERIDA YUCATAN
ANEXO DESGLOSE DE INGRESOS
AL 31/03/2016



Código	Descripción	Saldo Inicial		Movimientos		Saldo Final	
		Deudor	Acreedor	Cargos	Abonos	Neto del Mes	Deudor
4.1.4.1.2.6.1	AUTOMOVIL. EJERCICIO (USO DE PISO EN EL TIANGUIS DEL AUTOMOVIL)		\$140,930.00		\$55,760.00	\$55,760.00	\$196,690.00
4.1.4.1.4	POR USO GOCE Y APROVECH. DE BIENES EN PANTEONES PUBLICOS		\$1,447,131.00	\$657.00	\$777,873.00	\$777,216.00	\$2,224,347.00
4.1.4.1.4.1	POR OTORGAR EL DERECHO DE USO TEMPORAL A TRES AÑOS		\$439,591.00		\$244,609.00	\$244,609.00	\$684,200.00
4.1.4.1.4.1.1	XOCLAN		\$429,508.00		\$243,590.00	\$243,590.00	\$673,098.00
4.1.4.1.4.1.1.1	CEMENTERIO GENERAL				\$1,019.00	\$1,019.00	\$1,019.00
4.1.4.1.4.1.2	CHUBURNA		\$10,083.00				\$10,083.00
4.1.4.1.4.2	POR OTORGAR EL DERECHO DE USO TEMPORAL A QUINCE AÑOS		\$2,541.00				\$2,541.00
4.1.4.1.4.2.1	XOCLAN		\$2,541.00				\$2,541.00
4.1.4.1.4.3	POR OTORGAR EL DERECHO DE USO A PERPETUIDAD		\$1,004,999.00	\$657.00	\$533,264.00	\$532,607.00	\$1,537,606.00
4.1.4.1.4.3.1	XOCLAN		\$967,557.00		\$510,257.00	\$510,257.00	\$1,477,814.00
4.1.4.1.4.3.2	CEMENTERIO GENERAL		\$17,021.00		\$6,574.00	\$6,574.00	\$23,595.00
4.1.4.1.4.3.3	CHUBURNA		\$20,421.00	\$657.00	\$16,433.00	\$15,776.00	\$36,197.00
4.1.4.1.5	PERMISO DE OFERENTES EN PROGRAMAS PARA LA PROMOCION ECONOMICA		\$62,433.00		\$60,170.00	\$60,170.00	\$122,603.00
4.1.4.1.5.1	PROGRAMAS DE CARACTER PERMANENTE		\$62,433.00		\$60,170.00	\$60,170.00	\$122,603.00
4.1.4.1.5.1.1	MERIDA EN DOMINGO		\$31,561.00		\$39,221.00	\$38,221.00	\$90,782.00
4.1.4.1.5.1.2	NOCHE MEXICANA		\$7,456.00		\$17,603.00	\$17,603.00	\$25,059.00
4.1.4.1.5.1.3	CALLEJON DEL CONGRESO		\$3,416.00		\$3,346.00	\$3,346.00	\$6,762.00
4.1.4.3	DERECHOS POR PRESTACION DE SERVICIOS		\$17,608,221.24	\$7,465.00	\$7,754,543.80	\$7,747,078.80	\$25,445,300.04
4.1.4.3.1	POR EL SERVICIO DE AGUA POTABLE Y DRENAJE		\$227,604.00		\$77,976.00	\$77,976.00	\$305,580.00
4.1.4.3.1.2	AGUA POTABLE (COMISARIAS)		\$208,604.00		\$63,976.00	\$63,976.00	\$272,580.00
4.1.4.3.1.2.1	EJERCICIO		\$208,604.00		\$63,976.00	\$63,976.00	\$272,580.00
4.1.4.3.1.4	CONTRATACION PARA LA CONECCION DE UN PREDIO A LA RED DE AGUA POTABLE (COMISARIAS)		\$19,000.00		\$14,000.00	\$14,000.00	\$33,000.00
4.1.4.3.1.4.1	EJERCICIO		\$19,000.00		\$14,000.00	\$14,000.00	\$33,000.00
4.1.4.3.2	POR SERVICIO DE ALUMBRADO PUBLICO (DAP)		\$11,288,479.00		\$4,814,321.00	\$4,814,321.00	\$16,102,800.00
4.1.4.3.2.1	DERECHOS DE ALUMBRADO PUBLICO EJERCICIO		\$5,946,394.00		\$4,814,321.00	\$4,814,321.00	\$10,760,715.00
4.1.4.3.2.2	DERECHOS DE ALUMBRADO PUBLICO EJERCICIO ANTERIOR		\$5,342,085.00				\$5,342,085.00
4.1.4.3.5	POR LOS SERVICIOS DE PANTEONES		\$651,581.00	\$2,971.00	\$331,634.00	\$328,663.00	\$980,544.00
4.1.4.3.5.2	POR EL PERMISO PARA EL SERVICIO FUNERARIO PARTICULAR		\$208,200.00		\$104,643.00	\$104,643.00	\$312,843.00
4.1.4.3.5.3	POR EL SERVICIO DE INHUMACIONES Y EXHUMACIONES		\$158,296.00		\$84,547.00	\$84,547.00	\$242,843.00
4.1.4.3.5.3.1	EN LA CIUDAD DE MERIDA		\$149,408.00		\$80,675.00	\$80,675.00	\$230,083.00
4.1.4.3.5.3.2	EN LAS COMISARIAS Y SUBCOMISARIAS DEL MUNICIPIO DE MERIDA		\$8,888.00		\$3,872.00	\$3,872.00	\$12,760.00
4.1.4.3.5.4	POR EL REGIST.D/CAMBIO DE TITULAR O CORRECC.D/DATOS C/ EXPED.DE TITULO. POR HERE		\$1,536.00		\$768.00	\$768.00	\$2,304.00
4.1.4.3.5.4.1	XOCLAN						
4.1.4.3.5.4.2	GENERAL		\$256.00		\$256.00	\$256.00	\$512.00
4.1.4.3.5.4.5	JARDINES DE LA PAZ		\$1,280.00		\$256.00	\$256.00	\$1,536.00
4.1.4.3.5.5	POR EL REGIST.D/CAMBIO DE TITULAR O		\$1,536.00		\$1,536.00	\$1,536.00	\$3,072.00



MUNICIPIO DE MERIDA YUCATAN
ANEXO DESGLOSE DE INGRESOS
AL 31/03/2016



	Descripción	Saldo Inicial		Movimientos		Neto del Mes	Saldo Final	
		Deudor	Acreedor	Cargos	Abonos		Deudor	Acreedor
4.1.4.3.5.1	CORRECCION DE DATOS C/ EXPEDICION DE TITULO. XOCOLAN		\$768.00		\$512.00	\$512.00		\$1,280.00
4.1.4.3.5.2	GENERAL		\$768.00		\$768.00	\$768.00		\$1,536.00
4.1.4.3.5.5	JARDINES DE LA PAZ				\$256.00	\$256.00		\$256.00
4.1.4.3.5.8	POR SERVICIOS FUNERARIOS		\$282,313.00	\$2,971.00	\$140,140.00	\$137,169.00		\$419,482.00
4.1.4.3.5.8.1	CEMENTERIO XOCOLAN		\$282,313.00	\$2,971.00	\$140,140.00	\$137,169.00		\$419,482.00
4.1.4.3.7	POR SERVICIOS DE VIGILANCIA Y LOS RELATIVOS A VIALIDAD		\$68,089.00		\$34,312.00	\$34,312.00		\$102,401.00
4.1.4.3.7.2	PERMISOS RELACIONADOS CON LA VIALIDAD DE VEHICULOS DE CARGA		\$48,517.00		\$24,092.00	\$24,092.00		\$72,629.00
4.1.4.3.7.2.1	POR MANIOBRAS DE CARGA Y DESCARGA EN LA VIA PUBLICA		\$45,032.00		\$22,048.00	\$22,048.00		\$67,080.00
4.1.4.3.7.2.2	TRANSIT. PRIMER CUADRO DE LA CIUDAD EN RUTA Y HORA DETERMINAD		\$3,505.00		\$2,044.00	\$2,044.00		\$5,549.00
4.1.4.3.7.3	ACTIVIDADES QUE REQUIEREN LA OCUPACION DE LA VIA PUBLICA		\$19,552.00		\$10,220.00	\$10,220.00		\$29,772.00
4.1.4.3.7.3.1	TRABAJOS DE EXTRACCION DE AGUAS NEGRAS O DEZASOLVE DE POZOS		\$9,916.00		\$9,052.00	\$852.00		\$18,968.00
4.1.4.3.7.3.2	POR CIERRE TOTAL DE CALLES		\$4,672.00		\$584.00	\$584.00		\$5,256.00
4.1.4.3.7.3.3	POR CIERRE PARCIAL DE CALLES		\$4,964.00		\$584.00	\$584.00		\$5,548.00
4.1.4.3.8	POR LOS SERVICIOS DE CORRALON Y GRUA		\$35,072.04		\$23,416.00	\$23,416.00		\$78,488.04
4.1.4.3.8.1	POR LOS SERVICIOS DE CORRALON		\$14,294.04		\$4,772.00	\$4,772.00		\$19,066.04
4.1.4.3.8.1.1	AUTOMOVILES, CAMIONES Y CAMIONETAS		\$13,195.04		\$3,417.00	\$3,417.00		\$16,612.04
4.1.4.3.8.1.3	MOTOCICLETAS Y TRICICLOS		\$1,099.00		\$1,355.00	\$1,355.00		\$2,454.00
4.1.4.3.8.2	POR LOS SERVICIOS DE GRUA		\$40,778.00		\$18,644.00	\$18,644.00		\$59,422.00
4.1.4.3.8.2.1	AUTOMOVILES.MOTOCICLETAS Y CAMIONETAS		\$40,778.00		\$18,644.00	\$18,644.00		\$59,422.00
4.1.4.3.9	SERVICIO QUE PRESTA LA DIRECCION DE CATASTRO MUNICIPAL		\$5,407,095.20	\$4,494.00	\$2,472,884.80	\$2,486,300.80		\$7,875,487.00
4.1.4.3.9.1	POR EMISION DE COPIAS SIMPLES		\$165,675.00		\$82,666.00	\$82,666.00		\$248,341.00
4.1.4.3.9.1.1	HOJA SIMPLE TAMAÑO CARTA DE CEDULAS		\$82,497.00		\$45,488.00	\$45,488.00		\$127,985.00
4.1.4.3.9.1.2	HOJA SIMPLE TAMAÑO CARTA DE PLANOS DE PREDIOS		\$80,696.00		\$36,740.00	\$36,740.00		\$117,436.00
4.1.4.3.9.1.3	HOJA SIMPLE TAMAÑO CARTA DE PARCELAS		\$2,482.00		\$438.00	\$438.00		\$2,920.00
4.1.4.3.9.2	EXPEDICION DE COPIAS FOTOSTATICAS O DUPLICADOS CERTIFICADAS		\$120,390.00		\$60,449.00	\$60,449.00		\$180,839.00
4.1.4.3.9.2.1	CERTIFICADAS DE CEDULAS		\$94,334.00		\$46,583.00	\$46,583.00		\$141,117.00
4.1.4.3.9.2.2	CERTIFICADAS DE PLANOS		\$25,418.00		\$13,209.00	\$13,209.00		\$38,627.00
4.1.4.3.9.2.3	CERTIFICADAS DE PARCELAS		\$438.00		\$657.00	\$657.00		\$1,095.00
4.1.4.3.9.3	POR LA EXPEDICION DE OFICIOS		\$3,455,187.00	\$2,742.00	\$1,411,282.00	\$1,408,540.00		\$4,863,727.00
4.1.4.3.9.3.1	DIVISION(POR CADA PARTE)		\$17,241.00		\$70,339.00	\$70,339.00		\$87,580.00
4.1.4.3.9.3.2	UNION		\$14,892.00		\$6,059.00	\$6,059.00		\$20,951.00
4.1.4.3.9.3.3	RECTIFICACION DE MEDIDAS		\$7,592.00		\$4,672.00	\$4,672.00		\$12,264.00
4.1.4.3.9.3.5	CAMBIO DE NOMENCLATURA		\$4,745.00		\$2,701.00	\$2,701.00		\$7,446.00
4.1.4.3.9.3.6	CEDULAS CATASTRALES		\$3,387,067.00	\$2,632.00	\$1,315,412.00	\$1,312,760.00		\$4,699,847.00
4.1.4.3.9.3.7	CONSTANCIA O CERTIFICADO DE NO PROPIEDAD		\$12,430.00	\$110.00	\$6,050.00	\$5,940.00		\$18,370.00
4.1.4.3.9.3.8	CONSTANCIA O CERTIFICADO DE UNICA PROPIEDAD		\$440.00		\$440.00	\$440.00		\$880.00
4.1.4.3.9.3.9	CONSTANCIA O CERTIFICADO DE VALOR CATASTRAL		\$990.00		\$220.00	\$220.00		\$1,210.00



MUNICIPIO DE MERIDA YUCATAN
ANEXO DESGLOSE DE INGRESOS
AL 31/03/2016



	Descripción	Saldo Inicial		Movimientos		Saldo Final	
		Deudor	Acreedor	Cargos	Abonos	Deudor	Acreedor
4.1.4.3.9.3.10	NUMERO OFICIAL DE PREDIO		\$4,730.00		\$3,520.00		\$8,250.00
4.1.4.3.9.3.12	INFORM. DE BIENES INMUEBLES POR PREDIO		\$3,190.00		\$1,320.00		\$4,510.00
4.1.4.3.9.3.13	INFORM DE BIENES INMUEBLES POR PROPIETARIO (1HASTA 3PREDIOS)		\$1,870.00		\$330.00		\$2,200.00
4.1.4.3.9.3.14	INFORM DE BIENES INMUEBLES POR PROPIETARIO (4HASTA 10PREDIOS)				\$219.00		\$219.00
4.1.4.3.9.5	POR LA ELABORACION DE PLANOS		\$604,449.00	\$1,752.00	\$223,092.00		\$825,789.00
4.1.4.3.9.5.1	TAMAÑO CARTA		\$604,449.00	\$1,752.00	\$223,092.00		\$825,789.00
4.1.4.3.9.6	POR DILIGENCIAS DE VERIFICACION		\$236,165.00		\$118,632.00		\$354,797.00
4.1.4.3.9.6.1	POR LA FACTIBILIDAD DE DIVISION URBANIZACION CATASTRAL CAMB		\$221,557.00		\$108,405.00		\$329,962.00
4.1.4.3.9.6.2	PELABORAC.DE ACTAS CIRCUNSTANCIADAS POR CPREDIO COLINDANTE		\$14,608.00		\$10,227.00		\$24,835.00
4.1.4.3.9.7	TRABAJOS DE TOPOGRAFIA		\$457,335.00		\$399,703.00		\$857,038.00
4.1.4.3.9.7.1	TRAB.DTOPOGRAFIA DTERRENO 0.01A400.00M2		\$8,176.00		\$6,424.00		\$14,600.00
4.1.4.3.9.7.2	TRAB.DTOPOGRAFIA DTERRENO 400.01A1000.00M2		\$32,704.00		\$14,819.00		\$47,523.00
4.1.4.3.9.7.3	TRAB.DTOPOGRAFIA DTERRENO 1000.01A2500M2		\$32,120.00		\$16,060.00		\$48,180.00
4.1.4.3.9.7.4	TRAB.DTOPOGRAFIA DTERRENO 2500.01A10000.00M2		\$47,476.00		\$56,606.00		\$104,082.00
4.1.4.3.9.7.5	TRAB.DTOPOGRAFIA DTERRENO 10000.01A30000.00M2		\$67,484.00		\$55,739.00		\$123,223.00
4.1.4.3.9.7.6	TRAB.D TOPOGRAFIA DTERRENO 30000.01A60000.00M2		\$39,119.00		\$34,883.00		\$74,002.00
4.1.4.3.9.7.7	TRAB.DTOPOGRAFIA DTERRENO 60000.01A90000.00M2		\$15,673.00		\$12,908.00		\$28,581.00
4.1.4.3.9.7.8	TRAB.DTOPOGRAFIA DTERRENO 90000.01A120000.00M2		\$17,460.00				\$17,460.00
4.1.4.3.9.7.10	TRAB DE TOPOGRAFIA D TERRENO 1500000.01 EN ADELANTE M2		\$61,047.00		\$126,959.00		\$188,006.00
4.1.4.3.9.7.12	TRAB. D TOPOGRAFIA DCONSTRUC. 50.01 EN ADELANTE M2 POR EX		\$71,976.00		\$36,259.00		\$108,235.00
4.1.4.3.9.7.15	LOCALIZACION DE PREDIOS Y DETERMINACION D SUS VERTICES		\$64,100.00		\$39,046.00		\$103,146.00
4.1.4.3.9.8	EXPEDIC.OFICIOS DEL RESULTADO POR REVISION TECNICA		\$76,941.20		\$27,604.80		\$104,546.00
4.1.4.3.9.8.1	REGIMEN DE PROPIEDAD EN CONDOMINIO COMERCIAL		\$2,958.00				\$2,958.00
4.1.4.3.9.8.2	REGIMEN DE PROPIEDAD EN CONDOMINIO HABITACIONAL		\$73,983.20		\$27,604.80		\$101,588.00
4.1.4.3.9.11	TRABAJOS CON SISTEMA GPS		\$67,774.00		\$49,077.00		\$116,851.00
4.1.4.3.9.11.1	TRABI DE REFERENC GEORG POR CADA PUNTO (G.P.S)		\$67,774.00		\$49,077.00		\$116,851.00
4.1.4.3.9.12	TRABAJOS DE INVESTIGACION EN R.P.P		\$63,510.00		\$47,450.00		\$110,960.00
4.1.4.3.9.12.1	TRAB DE INVESTIGAC DE R.P.P DEL ESTADO DE YUC		\$63,510.00		\$47,450.00		\$110,960.00
4.1.4.3.9.13	PLANOS DEL MPIO. DE MERIDA NO GEOREFERENCIADOS				\$1,460.00		\$1,460.00
4.1.4.3.9.13.1	DEL MUNICIPIO DE MERIDA HASTA NIVEL MANZANA EN CD				\$1,460.00		\$1,460.00
4.1.4.3.9.14	ASIGN DE NOMENCLATURA EN PLANOS DE FRACCIONAMIENTOS		\$15,139.00		\$263.00		\$13,402.00
4.1.4.3.9.15	REVISION Y VALIDACION EN LINEA DE PLANOS EN FORMATO CATASTRAL		\$146,531.00		\$51,206.00		\$197,737.00
4.1.4.4	ELABOR.PRESENT.X D ACCESORIOS DE DERECHOS		\$483,628.13		\$269,902.65		\$753,530.78



MUNICIPIO DE MERIDA YUCATAN
ANEXO DESGLOSE DE INGRESOS
AL 31/03/2016



Código	Descripción	Saldo Inicial		Movimientos		Saldo Final	
		Deudor	Acreedor	Cargos	Abonos	Deudor	Acreedor
4.1.4.4.1	ACTUALIZACION DE DERECHOS		\$12,342.72		\$4,018.54		\$16,361.26
4.1.4.4.1.1	DERECHOS POR EL USO GOCE O APROVECHAMIENTO DE LOS BIENES DE DOMINIO PUBLICO DEL (ACTUALIZACION)		\$12,342.72		\$4,018.54		\$16,361.26
4.1.4.4.1.1.1	POR USO DE LOCALES O PISO EN LOS MERCADOS ESPACIOS VIA O PARQUE PUBLICO		\$12,271.72		\$4,018.54		\$16,290.26
4.1.4.4.1.1.2	POR ENAJENACION POR USO Y EXPLOT. DE BIENES MUEBLES E INMUEB. DEL DOMINIO PUB. DEL MPIO.		\$71.00				\$71.00
4.1.4.4.2	RECARGOS DE DERECHOS		\$51,769.37		\$16,536.36		\$68,305.73
4.1.4.4.2.1	DERECHOS POR EL USO GOCE O APROVECHAMIENTO DE LOS BIENES DE DOMINIO PUBLICO DEL (RECARGOS)		\$51,769.37		\$16,536.36		\$68,305.73
4.1.4.4.2.1.1	POR USO DE LOCALES O PISO EN LOS MERCADOS ESPACIOS VIA O PARQUE PUBLICO		\$51,504.37		\$16,536.36		\$68,040.73
4.1.4.4.2.1.2	POR ENAJENACION POR USO Y EXPLOT. DE BIENES MUEBLES E INMUEB. DEL DOMINIO PUB. DEL MPIO.		\$265.00				\$265.00
4.1.4.4.3	MULTAS DE DERECHOS		\$419,516.04		\$249,347.75		\$668,863.79
4.1.4.4.3.1	DERECHOS POR EL USO GOCE O APROVECHAMIENTO DE LOS BIENES DE DOMINIO PUBLICO DEL (MULTAS)		\$15,404.52		\$5,110.40		\$20,514.92
4.1.4.4.3.1.1	POR USO DE LOCALES O PISO EN LOS MERCADOS ESPACIOS VIA O PARQUE PUBLICO		\$10,478.52		\$730.40		\$11,208.92
4.1.4.4.3.1.2	POR ENAJENACION POR USO Y EXPLOT. DE BIENES MUEBLES E INMUEB. DEL DOMINIO PUB. DEL MPIO.		\$4,926.00		\$4,380.00		\$9,306.00
4.1.4.4.3.3	DERECHOS POR PRESTACION DE SERVICIOS (MULTAS)		\$2,774.00		\$2,701.00		\$5,475.00
4.1.4.4.3.3.5	POR LOS SERVICIOS DE PANTEONES		\$2,774.00		\$2,701.00		\$5,475.00
4.1.4.4.3.9	OTROS DERECHOS (MULTAS)		\$401,337.52		\$241,536.35		\$642,873.87
4.1.4.4.3.9.1	POR LICENCIAS DE FUNCIONAMIENTO Y PERMISOS		\$3,516.00		\$730.00		\$4,246.00
4.1.4.4.3.9.2	DE LOS SERVICIOS QUE PRESTA LA DIRECCION DE DESARROLLO URBANO		\$397,821.52		\$240,806.35		\$638,627.87
4.1.4.9	OTROS DERECHOS		\$6,792,127.08	\$146.00	\$3,560,674.14		\$10,352,655.22
4.1.4.9.1	POR LICENCIAS DE FUNCIONAMIENTO Y PERMISOS		\$665,706.00		\$263,798.00		\$929,504.00
4.1.4.9.1.1	EXPEDICION DE LICENCIAS DE FUNCIONAMIENTO DE BEBIDAS ALCOHOLICAS Y/O CERVEZA		\$49,070.00		\$10,956.00		\$60,026.00
4.1.4.9.1.1.3	SUPERMERCADOS		\$14,020.00				\$14,020.00
4.1.4.9.1.1.4	MINISUPER		\$21,030.00		\$10,956.00		\$31,986.00
4.1.4.9.1.1.5	EXPEDIO DE VINOS Y LICORES AL POR MAYOR		\$14,020.00				\$14,020.00
4.1.4.9.1.2	EXPEDICION DE LICENCIAS DE FUNCIONAMIENTO DE BEBIDAS ALCOHOLICAS Y/O CERVEZA		\$114,513.00		\$52,400.00		\$166,913.00
4.1.4.9.1.2.1	RESTAURANTE DE PRIMERA A		\$93,042.00				\$93,042.00
4.1.4.9.1.2.2	RESTAURANTE DE PRIMERA B				\$18,260.00		\$18,260.00



MUNICIPIO DE MERIDA YUCATAN
ANEXO DESGLOSE DE INGRESOS
AL 31/03/2016



	Descripción	Saldo Inicial		Movimientos		Neto del Mes	Saldo Final	
		Deudor	Acreedor	Cargos	Abonos		Deudor	Acreedor
4.1.4.9.1.2.5	RESTAURANTE DE SEGUNDA B		\$21,471.00					\$21,471.00
4.1.4.9.1.2.9	DISCOTECAS				\$34,140.00	\$34,140.00		\$34,140.00
4.1.4.9.1.3	REVALIDACION DE LICENCIAS DE FUNCIONAMIENTO DE ESTABLECIMIENTO S/ART 109 Y 110		\$502,123.00		\$200,442.00	\$200,442.00		\$702,565.00
4.1.4.9.1.3.2	EXPEDICION DE VINOS LICORES Y CERVEZAS EN ENVASE CERRADO		\$34,760.00		\$10,828.00	\$10,828.00		\$45,588.00
4.1.4.9.1.3.3	EXPENDIO DE CERVEZA EN ENVASE CERRADO		\$15,931.00		\$3,615.00	\$3,615.00		\$19,546.00
4.1.4.9.1.3.4	SUPERMERCADOS		\$45,383.00		\$17,966.00	\$17,966.00		\$63,349.00
4.1.4.9.1.3.5	MINISUPER		\$113,063.00		\$10,736.00	\$10,736.00		\$123,799.00
4.1.4.9.1.3.7	RESTAURANTE DE PRIMERA A		\$102,380.00		\$52,530.00	\$52,530.00		\$154,930.00
4.1.4.9.1.3.8	RESTAURANTE DE PRIMERA B		\$33,124.00		\$35,671.00	\$35,671.00		\$88,795.00
4.1.4.9.1.3.9	RESTAURANTE DE PRIMERA C		\$6,919.00		\$7,304.00	\$7,304.00		\$14,223.00
4.1.4.9.1.3.10	RESTAURANTE DE SEGUNDA A		\$15,384.00		\$6,392.00	\$6,392.00		\$21,776.00
4.1.4.9.1.3.11	RESTAURANTE DE SEGUNDA B		\$47,349.00		\$10,736.00	\$10,736.00		\$58,085.00
4.1.4.9.1.3.12	RESTAURANTE DE SEGUNDA C		\$8,764.00		\$2,283.00	\$2,283.00		\$11,047.00
4.1.4.9.1.3.13	CANTINAS Y BAR		\$39,349.00		\$15,521.00	\$15,521.00		\$54,870.00
4.1.4.9.1.3.14	CABARET Y CENTRO NOCTURNO		\$10,953.00		\$22,366.00	\$22,366.00		\$33,319.00
4.1.4.9.1.3.17	VIDEO BAR		\$8,764.00		\$4,474.00	\$4,474.00		\$13,238.00
4.1.4.9.2	DE LOS SERVICIOS QUE PRESTA LA DIRECCION DE DESARROLLO URBANO		\$3,952,621.12	\$146.00	\$2,182,580.33	\$2,182,434.33		\$6,135,055.45
4.1.4.9.2.1	AUTORIZACIONES DE USO DEL SUELO		\$1,267,306.00		\$595,036.00	\$595,036.00		\$1,862,342.00
4.1.4.9.2.1.1	PARA DESARROLLO INMOBILIARIO		\$26,296.00		\$5,478.00	\$5,478.00		\$31,774.00
4.1.4.9.2.1.2	PARA OTROS DESARROLLOS		\$1,241,010.00		\$589,558.00	\$589,558.00		\$1,830,568.00
4.1.4.9.2.2	POR EL ANALISIS DE FACTIBILIDAD DE USO DE SUELO		\$67,110.00	\$146.00	\$24,948.00	\$24,802.00		\$91,912.00
4.1.4.9.2.2.1	PARA ESTABLECIMIENTO CON VENTA DE BEBIDAS ALCOHOLICAS EN ENVASE CERRADO		\$18,250.00		\$3,650.00	\$3,650.00		\$21,900.00
4.1.4.9.2.2.2	PARA ESTABLECIMIENTO CON VENTA DE BEBIDAS ALCOHOLICAS PARA SU CONSUMO EN EL MISMO		\$8,184.00		\$3,069.00	\$3,069.00		\$11,253.00
4.1.4.9.2.2.3	PARA ESTABLECIMIENTO CON GIRO DIFERENTE A LOS MENCIONADOS EN LOS INCISOS A B D I		\$2,847.00	\$146.00	\$1,971.00	\$1,825.00		\$4,672.00
4.1.4.9.2.2.4	PARA DESARROLLO INMOBILIARIO U OTROS DESARROLLOS		\$14,965.00		\$7,665.00	\$7,665.00		\$22,630.00
4.1.4.9.2.2.5	PARA CASA HABITACION UNIFAMILIAR UBICADA EN ZONAS DE RESERVA PARA LA INSTALACION DE GASOLINERA O ESTACION DE SERVICIO		\$18,483.00		\$5,307.00	\$5,307.00		\$23,790.00
4.1.4.9.2.2.9	PARA LA INSTALACION DE CIRCOS		\$2,556.00		\$2,556.00	\$2,556.00		\$5,112.00
4.1.4.9.2.2.10	CONSTANCIA DE ALINEAMIENTO		\$1,825.00		\$730.00	\$730.00		\$2,555.00
4.1.4.9.2.3	TRABAJOS DE CONSTRUCCION		\$27,560.00		\$22,535.00	\$22,535.00		\$50,095.00
4.1.4.9.2.4	LICENCIA PARA CONSTRUCCION		\$1,637,638.04		\$1,054,734.89	\$1,054,734.89		\$2,692,372.93
4.1.4.9.2.4.1	LICENCIA PARA DEMOLICION O DESMANTELAMIENTO DE BARDAS		\$1,386,712.22		\$880,274.00	\$880,274.00		\$2,266,986.22
4.1.4.9.2.4.2	LICENCIA PARA EXCAVACIONES		\$602.00		\$1,913.00	\$1,913.00		\$2,515.00
4.1.4.9.2.4.4	LICENCIA PARA DEMOLICION Y/O DESMANTELAM DISTINTAS INCISO B		\$34,610.48		\$6,773.30	\$6,773.30		\$41,383.78
4.1.4.9.2.4.5	LICENCIA PARA EXCAVACIONES		\$33,600.18		\$24,941.81	\$24,941.81		\$58,541.99
4.1.4.9.2.4.6	LICENCIA PARA DEMOLICION Y/O DESMANTELAM DISTINTAS INCISO B		\$61,916.00		\$38,933.00	\$38,933.00		\$100,849.00
4.1.4.9.2.4.7	RENOVACION DE LICENCIAS DE		\$112,612.16		\$96,814.78	\$96,814.78		\$209,426.94



MUNICIPIO DE MERIDA YUCATAN
ANEXO DESGLOSE DE INGRESOS
AL 31/03/2016



Código	Descripción	Saldo Inicial		Movimientos		Saldo Final	
		Deudor	Acreedor	Cargos	Abonos	Deudor	Acreedor
4.1.4.9.2.4.8	CONSTRUCCION POR PRORROGA DE LICENCIAS DE CONSTRUCCION		\$7,585.00		\$5,085.00		\$12,670.00
4.1.4.9.2.5	CONSTANCIAS DE TERMINACION DE OBRAS		\$743,269.45		\$285,126.88		\$1,028,396.33
4.1.4.9.2.5.1	CON SUPERFICIE CUBIERTA HASTA 40M2		\$2,110.00		\$1,331.00		\$3,441.00
4.1.4.9.2.5.2	CON SUPERFICIE CUBIERTA MAYOR DE 40M2 Y HASTA 120M2		\$10,199.00		\$8,177.00		\$18,376.00
4.1.4.9.2.5.3	CON SUPERFICIE CUBIERTA MAYOR DE 120M2 HASTA 240M2		\$30,018.00		\$13,794.48		\$43,812.48
4.1.4.9.2.5.4	CON SUPERFICIE MAYOR DE 240 M2		\$628,570.45		\$258,810.77		\$887,381.22
4.1.4.9.2.5.5	DE EXCAVACION DE ZANIJAS EN LA VIA PUBLICA		\$250.00		\$68.00		\$318.00
4.1.4.9.2.5.6	DE EXCAVACION DISTINTA A LA SEÑALADA EN EL INCISO E		\$68,681.00		\$884.63		\$69,565.63
4.1.4.9.2.5.7	DE DEMOLICION DISTINTA A LAS BARDAS		\$3,441.00		\$2,061.00		\$5,502.00
4.1.4.9.2.6	LICENCIA DE URBANIZACION		\$37,283.81		\$45,297.44		\$82,581.25
4.1.4.9.2.6.1	LICENCIAS DE URBANIZACION POR SERVICIOS BASICOS		\$37,283.81		\$45,297.44		\$82,581.25
4.1.4.9.2.8	VALIDACION DE PLANOS				\$73.52		\$73.52
4.1.4.9.2.9	OTORGAMIENTO DE CONSTANCIA A QUE SE REFIERE LA LEY SOBRE REGIMEN DE PROPIEDAD Y		\$2,920.00		\$730.00		\$3,650.00
4.1.4.9.2.10	PERMISOS DE ANUNCIOS		\$84,105.00				\$184,452.00
4.1.4.9.2.10.1	INST.ANUNCIOS PUBLIC PERMANENT INMUEB O MOBILIARIO URBANO		\$38,618.00		\$31,116.00		\$69,734.00
4.1.4.9.2.10.2	INST.ANUNCIOS PUBLIC TRANSITOR INMUEB. O MOBILIARIO URBANO		\$1,278.00		\$2,238.00		\$3,516.00
4.1.4.9.2.10.5	INSTAL. ANUNCIOS DE PROPAG PUBLIC PERMANENTE INMUEBLES SUPERF MAYOR 1.5M2		\$44,129.00		\$52,431.00		\$96,560.00
4.1.4.9.2.10.8	PARA LA PROYECCION PERMANENTE A TRAVES DE MEDIOS ELECTRONICO				\$14,489.00		\$14,489.00
4.1.4.9.2.10.12	POR LA DIFUSION DE PROPAGANDA O PUBLICIDAD IMPRESA EN VOLANT		\$80.00		\$73.00		\$153.00
4.1.4.9.2.12	REVISION PREVIA DE PROYECTOS		\$20,805.00		\$12,629.00		\$33,434.00
4.1.4.9.2.12.2	POR SEGUNDA REVIS.D PROYECTOS SUPERF. SEA MAYOR 1000 M2		\$4,088.00		\$1,752.00		\$5,840.00
4.1.4.9.2.12.3	POR SEGUNDA REVIS DPROYECTOS DISTINTOS A LOS INCISOS A). B		\$5,840.00		\$4,088.00		\$9,928.00
4.1.4.9.2.12.4	A PARTIR DE LA TERCERA REVISION DE UN PROYECT. GASOLINERA O ESTACION DE SERVICIO		\$584.00				\$584.00
4.1.4.9.2.12.5	A PARTIR D LA TERCERA REVIS.DE UN PROYECTO SUPERF.MENOR 500		\$2,847.00		\$1,971.00		\$4,818.00
4.1.4.9.2.12.6	A PARTIR DE LA TERCERA REVIS.DUN PROYECTO SUPERF.MAYOR 500M2 HASTA 1000M2		\$2,190.00		\$1,314.00		\$3,504.00
4.1.4.9.2.12.7	A PARTIR DE LA TERCERA REVIS PROYECTO SUPERF MAYOR 1000 M2		\$5,255.00		\$3,504.00		\$8,760.00
4.1.4.9.2.14	POR FACTIBILIDAD DE INSTALAC.D ANUNCIOS DE PROPAGANDAS A PUBL.PERMANENTE INMUEB.		\$2,117.00		\$1,022.00		\$3,139.00
4.1.4.9.2.15	REVISION PREVIA DE PROYECT.DE LOTIFIC. DE FRACCIONAMIENTOS				\$1,095.60		\$1,095.60
4.1.4.9.2.15.2	A PARTIR DE LA TERCERA REVISION				\$1,095.60		\$1,095.60
4.1.4.9.2.17	OFICIO DE FACTIBILIDAD PARA SUMINISTRO DE ENERGIA ELECTRICA		\$584.00				\$584.00
4.1.4.9.2.18	OFICIO DE INFORMACION DE INMUEBLES EN		\$47,576.01		\$12,264.00		\$59,840.01



MUNICIPIO DE MERIDA YUCATAN
ANEXO DESGLOSE DE INGRESOS
AL 31/03/2016



	Descripción	Saldo Inicial		Movimientos		Saldo Final	
		Deudor	Acreedor	Cargos	Abonos	Deudor	Acreedor
4.1.4.9.2.19	ZONAS DE RESERVA						
4.1.4.9.2.19.1	POR CADA COPIA SIMPLE		\$1,185.00		\$1,162.00		\$2,347.00
	CUALQUIER DOCUMENTACION CONTENIDA EN		\$455.00		\$66.00		\$521.00
	LOS EXPEDIENTES EN TAMAÑO CARTA U						
	OFICIO						
4.1.4.9.2.19.4	PLANO APROBADO POR LA DIRECCION DE		\$730.00		\$1,096.00		\$1,826.00
	DESARROLLO URBANO. SUPERIOR A CUATRO						
	VECES EL T						
4.1.4.9.2.20	POR CADA COPIA CERTIFICADA		\$379.81		\$380.00		\$759.81
4.1.4.9.2.20.4	PLANO APROBADO POR LA DIRECCION DE		\$379.81		\$380.00		\$759.81
	DESARROLLO URBANO. SUPERIOR A CUATRO						
	VECES EL						
4.1.4.9.2.22	AUTORIZACION DE LA CONSTITUCION DE		\$12,782.00		\$25,199.00		\$37,981.00
	DESARROLLO INMOBILIARIO						
4.1.4.9.2.22.1	HASTA 10,000 M2				\$5,113.00		\$5,113.00
4.1.4.9.2.22.2	DE 10,000.01 M2 HASTA 50,000.00 M2				\$5,843.20		\$5,843.20
4.1.4.9.2.22.3	DE 50,000.01 M2 HASTA 100,000.00 M2				\$3,286.80		\$3,286.80
4.1.4.9.2.22.4	DE 100,000.01 M2 HASTA 150,000.00 M2				\$3,652.00		\$3,652.00
4.1.4.9.2.22.5	DE 150,000.01 M2 HASTA 200,000.00 M2		\$5,478.00			\$5,478.00	
4.1.4.9.2.22.6	MAYORES A 200,000.01 M2		\$7,304.00			\$7,304.00	
4.1.4.9.3	POR CERTIFICACIONES Y CONSTANCIAS		\$610,706.03		\$308,690.00		\$919,396.03
4.1.4.9.3.1	CERTIFICADOS O CONSTANC. NO SEÑALADAS		\$5,963.03		\$2,493.00		\$8,456.03
	EN FORMA EXPRESA ART.2						
4.1.4.9.3.3	CERTIFICACIONES DE NO ADEUDAR IMPUESTO		\$540,605.00		\$276,305.00		\$816,910.00
	PREDIAL						
4.1.4.9.3.4	CERTIFICACIONES DE COOPERACION		\$511.00		\$365.00		\$876.00
4.1.4.9.3.5	CONSTANC. ANUAL DE INSCRIP. PADRON		\$9,461.00		\$5,110.00		\$14,571.00
	CONTRAT.OBRAS PUBLICA						
4.1.4.9.3.6	CERTIFICADOS DE VECINDAD		\$21,535.00		\$10,439.00		\$31,974.00
4.1.4.9.3.10	CONSTANC.DE NO ADEUDAR DERECHOS AGUA		\$2,263.00		\$1,460.00		\$3,723.00
	POTABLE. COMISAR COL.MARGINADA						
4.1.4.9.3.11	CONSTANC.DE NO SERVICIO DE AGUA		\$2,336.00		\$949.00		\$3,285.00
	POTABLE. COMISAR COL.MARGINADA						
4.1.4.9.3.13	POR CONSTANCIA DE LICENCIA DE		\$27,959.00		\$11,569.00		\$39,528.00
	FUNCIONAMIENTO						
4.1.4.9.3.14	POR COPIA CERTIFICADA DE LA CEDULA DE		\$73.00				\$73.00
	INSCRIP.POB MUNICIPAL						
4.1.4.9.4	OTROS SERVICIOS PRESTADOS POR EL		\$34,254.35		\$17,389.95		\$51,644.30
	AYUNTAMIENTO						
4.1.4.9.4.1	POR EXPEDICION DE COPIAS SIMPLES TICARTA		\$262.88		\$4.00		\$266.88
	U OFICIO						
4.1.4.9.4.2	PUBLICACIONES EN LA GACETA MUNICIPAL		\$16,332.47		\$6,252.95		\$22,585.42
	POR EJEMPLAR						
4.1.4.9.4.2.1	POR PUBLICACIONES		\$8.03		\$336.71		\$344.74
4.1.4.9.4.2.2	POR EXPEDICION DE DUPLICADOS DE RECIBOS		\$16,324.44		\$5,916.24		\$22,240.68
4.1.4.9.4.3	OFICIALES		\$17,659.00		\$11,133.00		\$28,792.00
4.1.4.9.5	SERVICIOS QUE PRESTA LA U.M.A.I.P		\$939.58		\$1,486.76		\$2,326.34
4.1.4.9.5.1	DOCUMENTOS Y ARCHIVOS						
4.1.4.9.5.1.1	EMISION DE COPIAS SIMPLES O IMPRESIONES		\$939.58		\$1,486.76		\$2,326.34
	DE DOCUMENTOS TAMAÑO C		\$794.58				\$2,281.34
4.1.4.9.5.1.2	EXPEDICION DE COPIAS CERTIFICADAS CARTA		\$45.00		\$1,486.76		\$45.00
	U OFICIO P/C PAGINA						
4.1.4.9.7	POR CONCESION DE SERV.PUBLIC.M.P.L.S.EN		\$73.00				\$82,923.60
	CASOS QUE ASI DETERM.DE						



MUNICIPIO DE MERIDA YUCATAN
ANEXO DESGLOSE DE INGRESOS
AL 31/03/2016



	Descripción	Saldo Inicial		Movimientos		Saldo Final		
		Deudor	Acreedor	Cargos	Abonos	Neto del Mes	Deudor	Acreedor
4.1.4.9.7.1	% PARA CAMPAÑA DE ORIENTACION Y CONCIENTIZACION AMBIENTAL				\$82,850.60	\$82,850.60		\$82,850.60
4.1.4.9.7.2	POR CONCECIONES DE SERV/PUBL.MPLES.DETERMINAD POR EL AYUNTAM		\$73.00					\$73.00
4.1.4.9.8	POR LOS SERVICIOS QUE PRESTA LA SUBDIRECCION DE SERVICIOS GENERALES		\$473,665.00		\$214,339.00	\$214,339.00		\$688,004.00
4.1.4.9.8.1	POR EL USO DE VERTEDEROS		\$470,131.00		\$211,239.00	\$211,239.00		\$681,370.00
4.1.4.9.8.1.2	TRATAMIENTOS DE AGUAS RESIDUALES		\$470,131.00		\$211,239.00	\$211,239.00		\$681,370.00
4.1.4.9.8.2	USO DEL CENTRO MUNICIPAL DE CONTROL ANIMAL/(C.E.M.C.A.)		\$3,534.00		\$3,100.00	\$3,100.00		\$6,634.00
4.1.4.9.8.2.1	POR LA RECEPCION DE PERROS Y GATOS PARA SU CUIDADO		\$2,852.00		\$1,736.00	\$1,736.00		\$4,588.00
4.1.4.9.8.2.2	POR LA ESTANCIA EN EL C.E.M.C.A. DE ANIMALES Y/O RECUPERACION DE LOS MISMOS. PO		\$682.00		\$1,364.00	\$1,364.00		\$2,046.00
4.1.4.9.9	POR EL USO DE ESTACIONAM. Y BAÑOS PUBLIC. PROPIEDAD DEL MPIO		\$1,054,262.00		\$489,539.50	\$489,539.50		\$1,543,801.50
4.1.4.9.9.1	ESTACIONAMIENTOS		\$763,439.00		\$364,886.50	\$364,886.50		\$1,128,325.50
4.1.4.9.9.1.1	MERCADO SAN BENITO		\$750,614.50		\$357,996.00	\$357,996.00		\$1,108,610.50
4.1.4.9.9.1.3	CENTRO COMERCIAL POPULAR		\$12,824.50		\$6,890.50	\$6,890.50		\$19,715.00
4.1.4.9.9.2	BAÑOS PUBLICOS		\$290,823.00		\$124,653.00	\$124,653.00		\$415,476.00
4.1.4.9.9.2.1	SAN BENITO		\$237,732.00		\$107,862.00	\$107,862.00		\$345,594.00
4.1.4.9.9.2.3	SAN ROQUE		\$13,800.00		\$5,292.00	\$5,292.00		\$19,092.00
4.1.4.9.9.2.4	POR USO DE REGADERAS EN BAÑOS PUBLICOS EN MERCADOS		\$4,662.00					\$4,662.00
4.1.4.9.9.2.5	BAÑOS DEL TIANGUIS DEL AUTOMOVIL		\$13,815.00		\$5,343.00	\$5,343.00		\$19,158.00
4.1.4.9.9.2.6	CENTRO COMERCIAL POPULAR		\$20,814.00		\$6,156.00	\$6,156.00		\$26,970.00
4.1.5	PRODUCTOS DE TIPO CORRIENTE		\$3,436,759.11		\$1,941,347.39	\$1,941,347.39		\$5,378,106.50
4.1.5.1	PRODUCTOS DERIVADOS DEL USO Y APROVECHAMIENTO DE BIENES NO SUJETOS A REGIMEN DE DOMINIO PUBLICO		\$2,168,351.93		\$1,443,989.35	\$1,443,989.35		\$3,612,341.28
4.1.5.1.1	ARREND. ENAJ USO MUEB E INMUEB.DIST.PREST.SERV.PUBLICO		\$86,385.00		\$34,267.00	\$34,267.00		\$120,652.00
4.1.5.1.1.1	LOCAL LIBRERIA DANTE/OLIMPO (GRAVA 16%)		\$25,000.00		\$12,500.00	\$12,500.00		\$37,500.00
4.1.5.1.1.4	LOCALES EN CAMPOS DEPORTIVOS		\$61,385.00		\$21,767.00	\$21,767.00		\$83,152.00
4.1.5.1.4	INTERESES POR FINANCIAMIENTO		\$2,081,966.93		\$1,409,722.35	\$1,409,722.35		\$3,491,689.28
4.1.5.1.4.1	INTERESES CUENTAS DE CHEQUES		\$24,775.65		\$19,531.98	\$19,531.98		\$44,307.63
4.1.5.1.4.1.1	BANCO NACIONAL DE MEXICO S.A		\$182.85		\$98.01	\$98.01		\$280.86
4.1.5.1.4.1.2	BBVA. BANCOMER S.A		\$269.39		\$116.59	\$116.59		\$385.98
4.1.5.1.4.1.3	BANCO MERCANTIL DEL NORTE, S.A.		\$3,019.36		\$1,134.55	\$1,134.55		\$4,153.91
4.1.5.1.4.1.4	H.S.B.C MEXICO S.A		\$133.04		\$60.09	\$60.09		\$193.13
4.1.5.1.4.1.5	GRUPO FINANCIERO INBURSA S.A DE C.V		\$18,770.96		\$15,665.42	\$15,665.42		\$34,436.38
4.1.5.1.4.1.6	BANCO SANTANDER S.A		\$0.13		\$1,158.76	\$1,158.76		\$1,158.89
4.1.5.1.4.1.7	SCOTTIABANK		\$2,399.92		\$1,298.56	\$1,298.56		\$3,698.48
4.1.5.1.4.2	INTERESES CONTRATOS DE INVERSION		\$2,054,186.67		\$1,390,190.37	\$1,390,190.37		\$3,444,377.04
4.1.5.1.4.2.1	BANCO NACIONAL DE MEXICO S.A		\$611,548.49		\$410,699.29	\$410,699.29		\$1,022,247.78



MUNICIPIO DE MERIDA YUCATAN
ANEXO DESGLOSE DE INGRESOS
AL 31/03/2016



	Descripción	Saldo Inicial		Movimientos		Saldo Final	
		Deudor	Acreedor	Cargos	Abonos	Deudor	Acreedor
4.1.5.1.4.2.2	BBVA. BANCOMER S.A		\$635,375.18		\$491,207.81	\$491,207.81	\$1,126,582.99
4.1.5.1.4.2.3	BANCO MERCANTIL DEL NORTE S.A		\$635,900.84		\$435,276.65	\$435,276.65	\$1,071,177.49
4.1.5.1.4.2.5	GRUPO FINANCIERO INBURSA S.A DE C.V		\$62,586.93		\$9,577.25	\$9,577.25	\$72,164.18
4.1.5.1.4.2.7	SCOTIABANK		\$16,877.73		\$7,943.03	\$7,943.03	\$24,820.76
4.1.5.1.4.2.9	OTROS BANCOS		\$91,897.50		\$35,486.34	\$35,486.34	\$127,383.84
4.1.5.1.4.3	INTERESES PROVENIENTES DE OTROS RECURSOS		\$3,004.61				\$3,004.61
4.1.5.1.4.3.10	PROGRAMA SUBSEMIN 2015		\$3,004.61				\$3,004.61
4.1.5.9	OTROS PRODUCTOS QUE GENERAN INGRESOS CORRIENTES	\$1,268,407.18		\$497,338.04		\$497,338.04	\$1,765,765.22
4.1.5.9.1	POR LA VENTA DE FORMAS OFICIALES IMPRESAS Y BASES DE LICITACION	\$390,562.63		\$119,483.66		\$119,483.66	\$510,046.29
4.1.5.9.1.2	BASES DE LICITACION O INVITACION (GRAVA 16% I.V.A.)	\$170,930.84		\$47,948.31		\$47,948.31	\$218,879.15
4.1.5.9.1.3	FORMATO DE LICENCIA DE FUNCIONAMIENTO (GRAVA 16% I.V.A.)	\$219,631.79		\$71,535.35		\$71,535.35	\$291,167.14
4.1.5.9.2	POR LOS DAÑOS OCASIONADOS A BIENES DEL MUNICIPIO	\$80,929.45		\$85,116.08		\$85,116.08	\$166,045.53
4.1.5.9.2.1	POR DAÑOS A BIENES PROPIEDAD DEL MUNICIPIO	\$78,940.45		\$85,116.08		\$85,116.08	\$164,056.53
4.1.5.9.2.2	POR EXTRAVÍO DE ARTICULOS PROPIEDAD DEL MUNICIPIO Y OTROS DESCUENTOS	\$1,989.00					\$1,989.00
4.1.5.9.3	PRODUCTOS NO ESPECIFICADOS	\$796,915.10		\$292,758.30		\$292,758.30	\$1,089,673.40
4.1.5.9.3.1	PRODUCTOS QUE GRAVAN 16% DE IVA	\$80,446.00		\$57,894.00		\$57,894.00	\$138,340.00
4.1.5.9.3.1.3	PRODUCTOS DE CEMENTERIOS	\$80,446.00		\$57,894.00		\$57,894.00	\$138,340.00
4.1.5.9.3.2	PRODUCTOS QUE NO GRAVAN IVA	\$716,469.10		\$234,864.30		\$234,864.30	\$951,333.40
4.1.5.9.3.2.2	POR VENTA DE LIBROS	\$1,110.00		\$1,120.00		\$1,120.00	\$2,230.00
4.1.5.9.3.2.7	POR INSCRIPCION ACADEM LENG MAYA	\$52,500.00					\$52,500.00
4.1.5.9.3.2.8	PARA COLEGIATURAS	\$168,040.00		\$720.00		\$720.00	\$168,760.00
4.1.5.9.3.2.10	ACADEMIA DE INGLES	\$62,200.00					\$62,200.00
4.1.5.9.3.2.11	CUOTAS DE RECUPERACION DE CURSOS (CULTURA)	\$400.00					\$400.00
4.1.5.9.3.2.12	PROGRAMAS DEL DIF. MPAL.	\$47,928.64		\$50,314.19		\$50,314.19	\$98,242.83
4.1.5.9.3.2.13	GUARDERIAS MUNICIPALES	\$117,324.46		\$38,562.11		\$38,562.11	\$155,886.57
4.1.5.9.3.2.16	CONSULTAS MEDICAS Y ODONTOLÓGICAS	\$97,490.00		\$65,755.00		\$65,755.00	\$163,245.00
4.1.5.9.3.2.17	CENTRO CULTURAL OLIMPO	\$250.00					\$250.00
4.1.5.9.3.2.22	CENTRO ACUATICO	\$109,700.00		\$72,700.00		\$72,700.00	\$182,400.00
4.1.5.9.3.2.23	POR COPIAS SIMPLES O IMPRESAS DE DOCUMENTOS O EN MEDIOS DE INFORMACION.	\$11,226.00		\$5,693.00		\$5,693.00	\$16,919.00
4.1.5.9.3.2.24	PROGRAMAS DEL INSTITUTO DEL DEPORTE	\$48,300.00					\$48,300.00
4.1.6	APROVECHAMIENTOS DE TIPO CORRIENTE	\$1,798,859.51	\$5,193.60		\$785,167.08	\$779,973.48	\$2,578,832.99
4.1.6.1	INCENTIVOS DERIVADOS DE LA COLABORACION FISCAL	\$84,380.99	\$5,193.60		\$57,862.76	\$52,669.16	\$137,050.15
4.1.6.1.1	MULTAS FEDERALES NO FISCALES	\$84,380.99	\$5,193.60		\$57,862.76	\$52,669.16	\$137,050.15
4.1.6.1.1.2	PROFECO	\$84,380.99	\$5,193.60		\$57,862.76	\$52,669.16	\$137,050.15
4.1.6.1.1.2.1	PROFECO	\$84,380.99	\$5,193.60		\$57,862.76	\$52,669.16	\$137,050.15
4.1.6.2	MULTAS	\$851,465.88		\$591,320.97		\$591,320.97	\$1,442,786.85
4.1.6.2.1	MULTAS POR INFRACC. A LEYES Y REGLAM. SIMPLES Y OTROS DE ORDEN	\$851,465.88		\$591,320.97		\$591,320.97	\$1,442,786.85



MUNICIPIO DE MERIDA YUCATAN
ANEXO DESGLOSE DE INGRESOS
AL 31/03/2016



Código	Descripción	Saldo Inicial		Movimientos		Saldo Final	
		Deudor	Acreedor	Cargos	Abonos	Deudor	Acreedor
4.1.6.2.1.2	MULTAS DE ECOLOGIA		\$1,733.00		\$730.00		\$2,483.00
4.1.6.2.1.2.1	MULTAS DE ECOLOGIA EJERCICIO		\$1,733.00		\$730.00		\$2,483.00
4.1.6.2.1.3	MULTAS POR ESTACIONAMIENTO PUBL. Y PRIVADO		\$8,038.30		\$2,996.25		\$11,034.55
4.1.6.2.1.3.1	MULTAS POR ESTACIONAMIENTO PUBL. Y PRIVADO		\$8,038.30		\$2,996.25		\$11,034.55
4.1.6.2.1.6	MULTAS DE CONSTRUCC.PROCES.LEGALES		\$105,584.15		\$267,968.20		\$373,552.35
4.1.6.2.1.6.1	MULTAS DE CONSTRUCC.PROCES.LEGALES.EJERCICIO		\$105,584.15		\$267,968.20		\$373,552.35
4.1.6.2.1.7	INFRACCIONES AL REGLAMENTO DE LA POLICIA MUNICIPAL		\$258,356.00		\$33,184.00		\$291,720.00
4.1.6.2.1.7.1	INFRACCIONES ADMINISTRATIVAS		\$19,382.00		\$9,639.00		\$29,021.00
4.1.6.2.1.7.2	INFRACCIONES AL REGLAMENTO DE VIALIDAD		\$239,154.00		\$23,545.00		\$262,699.00
4.1.6.2.1.8	INFRACCIONES AL REGLAMENTO DE LA LEY DE TRANSITO Y VIALIDAD		\$441,843.00		\$250,025.00		\$691,868.00
4.1.6.2.1.8.10	DE LOS CONDUCTORES		\$8,600.00		\$1,752.00		\$10,352.00
4.1.6.2.1.8.11	OBLIGACIONES DE LOS CONDUCTORES		\$1,204.00				\$1,204.00
4.1.6.2.1.8.12	PROHIBICIONES DE LOS CONDUCTORES		\$8,424.00		\$5,696.00		\$14,120.00
4.1.6.2.1.8.17	REQUISITOS ADMINISTRATIVOS PARA EL TRANSITO DE VEHICULOS		\$6,093.00		\$5,224.00		\$11,317.00
4.1.6.2.1.8.18	DE LAS PLACAS DE CIRCULACIÓN		\$328.00				\$328.00
4.1.6.2.1.8.19	NORMAS GENERALES PARA CONDUCTORES Y PASAJEROS		\$2,339.00		\$584.00		\$2,923.00
4.1.6.2.1.8.21	TRANSITO DE VEHICULOS		\$640.00		\$438.00		\$1,078.00
4.1.6.2.1.8.22	DE LOS LÍMITES DE VELOCIDAD		\$694.00				\$694.00
4.1.6.2.1.8.26	DE LOS PERMISOS Y LICENCIAS DE CONDUCCIÓN		\$14,024.00		\$5,623.00		\$19,647.00
4.1.6.2.1.8.27	UTILIZACIÓN DE LOS CARRILES		\$1,380.00		\$219.00		\$1,608.00
4.1.6.2.1.8.29	DE LAS LICENCIAS DE CONDUCCIÓN		\$943.00		\$492.00		\$1,435.00
4.1.6.2.1.8.30	LA CIRCULACIÓN DE VEHÍCULOS MENORES Y VEHÍCULOS MENORES MOTO				\$584.00		\$584.00
4.1.6.2.1.8.31	OPERATIVOS PARA PREVENIR ACCIDENTES		\$252,363.00		\$171,289.00		\$423,652.00
4.1.6.2.1.8.32	CIRCULACIÓN DEL SERVICIO PÚBLICO DE TRANSPORTE DE CARGA		\$3,399.00		\$1,968.00		\$5,367.00
4.1.6.2.1.8.33	LA CIRCULACIÓN DEL SERVICIO PÚBLICO DE TRANSPORTE DE PASAJER		\$18,195.00		\$6,822.00		\$25,017.00
4.1.6.2.1.8.34	OBLIGACIONES DE LOS PROPIETARIOS Y POSESIONARIOS DE VEHICULO				\$18.00		\$18.00
4.1.6.2.1.8.44	REDUCCIÓN DE VELOCIDAD Y CAMBIO DE DIRECCIÓN				\$219.00		\$219.00
4.1.6.2.1.8.45	CIRCULACIÓN DE LOS VEHÍCULOS DEL SERVICIO PÚBLICO DE TRANSP		\$4,268.00		\$1,013.00		\$5,281.00
4.1.6.2.1.8.48	LAS SEÑALES E INDICACIONES DE LOS AGENTES		\$766.00				\$766.00
4.1.6.2.1.8.49	DISPOSITIVOS OBLIGATORIOS PARA LOS VEHÍCULOS DE COMBUSTIÓN		\$36.00				\$36.00
4.1.6.2.1.8.50	DE LAS PARADAS Y DEL ESTACIONAMIENTO		\$101,313.00		\$43,465.00		\$144,778.00
4.1.6.2.1.8.51	DEL ADELANTAMIENTO				\$219.00		\$219.00
4.1.6.2.1.8.52	DE LOS SEMÁFOROS		\$12,900.00		\$3,524.00		\$16,424.00
4.1.6.2.1.8.54	DE LAS SEÑALES		\$3,925.00		\$876.00		\$4,801.00
4.1.6.2.1.11	INFRACCIONES AL REGLAMENTO DE CONSTRUCCION		\$34,711.43		\$36,417.52		\$72,128.95
4.1.6.2.1.11.1	NO CONTAR CON LICENCIA DE USO DEL SUELO CON ACTIVIDAD COMERCIAL		\$18,669.36		\$27,634.52		\$46,303.88



MUNICIPIO DE MERIDA YUCATAN
ANEXO DESGLOSE DE INGRESOS
AL 31/03/2016



Código	Descripción	Saldo Inicial		Movimientos		Saldo Final	
		Deudor	Acreedor	Cargos	Abonos	Deudor	Acreedor
4.1.6.2.1.1.2	NO CONTAR CON PERMISO DE IMAGEN URBANA POR ANUNCIOS PUBLICITARIOS INDEMNIZACIONES		\$17,042.07		\$8,783.00	\$8,783.00	\$25,825.07
4.1.6.3	INDEMNIZACIONES POR CHEQUES DEVUELTOS		\$37,971.00		\$793.50	\$789.50	\$38,764.50
4.1.6.3.1	20% INDEMNIZACION S/CHEQUES DEVUELTOS		\$37,971.00		\$793.50	\$789.50	\$38,764.50
4.1.6.3.1.1	10% DE INDEMNIZACION S/CHEQUES DEVUELTOS		\$35,880.00		\$300.00	\$300.00	\$36,180.00
4.1.6.3.1.2	10% DE INDEMNIZACION S/CHEQUES DEVUELTOS		\$2,091.00		\$493.50	\$493.50	\$2,584.50
4.1.6.8	ACCESORIOS DE APROVECHAMIENTOS		\$492.36				\$492.36
4.1.6.8.1	ACTUALIZACION DE APROVECHAMIENTOS		\$492.36				\$492.36
4.1.6.8.1.1	INCENTIVOS DERIVADOS DE LA COLABORACION FISCAL		\$492.36				\$492.36
4.1.6.8.1.1.1	MULTAS FEDERALES NO FISCALES		\$492.36				\$492.36
4.1.6.9	OTROS APROVECHAMIENTOS		\$824,549.28		\$135,189.85	\$165,189.85	\$959,739.13
4.1.6.9.1	HONORARIOS POR NOTIFICACION DE IMPUESTOS		\$540,314.78		\$121,014.85	\$121,014.85	\$661,329.63
4.1.6.9.1.1	PREDIAL BASE VALOR CATASTRAL		\$538,110.78		\$120,110.85	\$120,110.85	\$658,221.63
4.1.6.9.1.1.1	PREDIAL BASE CONTRAPRESTACION		\$482,136.00		\$94,191.00	\$94,191.00	\$576,327.00
4.1.6.9.1.1.2	ESPECTACULOS Y DIVERSIONES PUBLICAS		\$315.00				\$315.00
4.1.6.9.1.1.4	HONORARIOS POR NOTIFICACION DE DERECHOS		\$355,659.78		\$25,919.85	\$25,919.85	\$81,579.63
4.1.6.9.1.2	POR USO D LOCAL O PISO D MCDOS. ESPAC. VIA O PARQ. PUBL		\$2,204.00		\$904.00	\$904.00	\$3,108.00
4.1.6.9.1.2.1	POR LICENCIAS DE FUNCIONAMIENTO Y PERMISOS		\$1,210.00		\$220.00	\$220.00	\$1,430.00
4.1.6.9.1.2.3	APROVECHAMIENTOS DIVERSOS		\$994.00		\$684.00	\$684.00	\$1,678.00
4.1.6.9.2	INSCRIPCIONES AL MARATON		\$284,234.50		\$14,175.00	\$14,175.00	\$298,409.50
4.1.6.9.2.1	GASTOS EXTRAORDINARIOS DE EJECUCION		\$256,200.00		\$256,200.00		\$256,200.00
4.1.6.9.2.3	GASTOS POR INTERVENCION PARA DETERMINAR EL IMPTO SOBRE ESPECTACULOS Y DIVERSIONE		\$28,034.50		\$14,175.00	\$14,175.00	\$42,209.50
4.1.6.9.2.3.10	INGRESOS NO COMPRENDIDOS EN LAS FRACCIONES DE LA LEY DE INGRESOS CAUSADOS EN EJERCICIOS FISCALES ANTERIORES		\$28,034.50		\$14,175.00	\$14,175.00	\$42,209.50
4.1.9	IMPUESTOS SOBRE LOS INGRESOS (EJERCICIOS ANTERIORES)		\$44,554,696.93		\$7,314,275.10	\$7,314,275.10	\$51,868,972.03
4.1.9.1	IMPUESTOS NO COMPRENDIDOS EN LAS FRACCIONES DE LA LEY DE INGRESOS CAUSADOS EN EJERCICIOS FISCALES ANTERIORES		\$43,977,909.05		\$7,194,590.20	\$7,194,590.20	\$51,172,499.25
4.1.9.1.1	IMPUESTOS SOBRE LOS INGRESOS (EJERCICIOS ANTERIORES)		\$277,630.26		\$52,361.81	\$52,361.81	\$329,992.07
4.1.9.1.1.1	IMPUESTO SOBRE ESPECTACULOS Y DIVERSIONES PUBLICAS (EJERCICIOS ANTERIORES)		\$277,630.26		\$52,361.81	\$52,361.81	\$329,992.07
4.1.9.1.1.1.1	BAILES Y CONJUNTOS		\$277,630.26		\$52,361.81	\$52,361.81	\$329,992.07
4.1.9.1.2	IMPUESTOS SOBRE EL PATRIMONIO (EJERCICIOS ANTERIORES)		\$39,609,443.79		\$6,104,847.39	\$6,104,847.39	\$45,714,291.18
4.1.9.1.2.1	IMPUESTO PREDIAL		\$39,609,443.79		\$6,104,847.39	\$6,104,847.39	\$45,714,291.18
4.1.9.1.2.1.1	BASE VALOR CATASTRAL		\$15,637,485.79		\$2,866,184.39	\$2,866,184.39	\$18,503,670.18
4.1.9.1.2.1.2	BASE CONTRAPRESTACION		\$23,971,958.00		\$3,238,663.00	\$3,238,663.00	\$27,210,621.00
4.1.9.1.3	IMPUESTO SOBRE LA PRODUCCION EL		\$4,090,835.00		\$1,037,381.00	\$1,037,381.00	\$5,128,216.00



MUNICIPIO DE MERIDA YUCATAN
ANEXO DESGLOSE DE INGRESOS
AL 31/03/2016



	Descripción	Saldo Inicial		Movimientos		Saldo Final	
		Deudor	Acreedor	Cargos	Abonos	Deudor	Acreedor
4.1.9.1.3.1	CONSUMO Y LAS TRANSACCIONES (EJERCICIOS ANTERIORES)						
4.1.9.1.3.1.1	IMPUESTO SOBRE ADQUISICION DE INMUEBLES		\$4,090,835.00		\$1,037,381.00		\$5,128,216.00
4.1.9.2	REZAGOS		\$4,090,835.00		\$1,037,381.00		\$5,128,216.00
	CONTRIBUCIONES DE MEJORAS, DERECHOS, PRODUCTOS Y APROVECHAMIENTOS NO COMPRENDIDOS EN LAS FRACCIONES DE LA LEY DE INGRESOS CAUSADOS EN EJERCICIOS FISCALES ANTERIORES		\$576,787.88		\$119,684.90		\$696,472.78
4.1.9.2.2	DERECHOS (EJERCICIOS ANTERIORES)		\$555,517.98		\$119,360.90		\$674,878.88
4.1.9.2.2.1	DERECHOS POR EL USO GOCE O APROVECHAMIENTO DE LOS BIENES DE DOMINIO PUBLICO DEL		\$549,821.98		\$113,060.90		\$662,882.88
4.1.9.2.2.1.1	POR USO DE LOCALES O PISO EN LOS MERCADOS ESPACIOS VIA O PARQUE PUBLICO		\$540,752.98		\$113,060.90		\$653,813.88
4.1.9.2.2.1.2	POR ENAJENACION POR USO Y EXPLOT. DE BIENES MUEBLES E INMUEB. DEL DOMINIO PUB. DEL MPIO.		\$9,069.00				\$9,069.00
4.1.9.2.2.9	OTROS DERECHOS (EJERCICIOS ANTERIORES)		\$5,696.00		\$6,300.00		\$11,996.00
4.1.9.2.2.9.1	FOR LICENCIAS DE FUNCIONAMIENTO Y PERMISOS		\$5,696.00		\$6,300.00		\$11,996.00
4.1.9.2.4	APROVECHAMIENTOS (EJERCICIOS ANTERIORES)		\$21,269.90		\$324.00		\$21,593.90
4.1.9.2.4.2	MULTAS (EJERCICIOS ANTERIORES)		\$21,269.90		\$324.00		\$21,593.90
4.1.9.2.4.2.1	MULTAS POR INFRACC. A LEYES Y REGLAMPLES Y OTROS DE ORDEN PARTICIPACIONES, APORTACIONES, TRANSFERENCIAS, ASIGNACIONES		\$21,269.90		\$324.00		\$21,593.90
4.2	PARTICIPACIONES Y APORTACIONES		\$200,413,480.85	\$73,758,063.26	\$162,594,384.01		\$363,007,864.86
4.2.1	PARTICIPACIONES		\$200,413,480.85	\$73,758,063.26	\$162,594,384.01		\$363,007,864.86
4.2.1.1	PARTICIPACIONES		\$139,881,887.79	\$73,745,387.19	\$94,788,764.02		\$234,650,651.81
4.2.1.1.1	PARTICIPACION EN INGRESOS ESTATALES Y FEDERALES		\$139,881,887.79	\$73,745,387.19	\$94,788,764.02		\$234,650,651.81
4.2.1.1.1.1	FONDO GENERAL DE PARTICIPACIONES		\$36,752,868.03		\$36,783,895.17		\$73,536,763.20
4.2.1.1.1.1.1	EJERCICIO FONDO GRAL		\$37,318,861.93		\$36,783,895.17		\$74,102,757.10
4.2.1.1.1.1.2	EJERCICIO ANTERIOR FONDO GRAL		-\$565,993.90				-\$565,993.90
4.2.1.1.1.2	FONDO DE FISCALIZACION		\$4,543,716.15		\$4,543,716.15		\$9,087,432.30
4.2.1.1.1.2.1	EJERCICIO FONDO DE FISCALIZACION		\$4,543,716.15		\$4,543,716.15		\$9,087,432.30
4.2.1.1.1.2.2	EJERCICIO ANTERIOR FONDO DE FISCALIZACION		\$4,543,716.15				\$4,543,716.15
4.2.1.1.1.3	FONDOS MUNICIPALES		\$19,679,297.51		\$19,077,948.75		\$38,757,246.26
4.2.1.1.1.3.1	EJERCICIO FONDO MPAL		\$19,679,297.51		\$19,077,948.75		\$19,077,948.75
4.2.1.1.1.3.2	EJERCICIO ANTERIOR FONDO MPAL		\$1,382,143.02				\$19,679,297.51
4.2.1.1.1.4	FONDO ESPECIAL (I.E.P.S.)		\$1,382,143.02		\$1,237,930.46		\$2,620,073.48
4.2.1.1.1.4.1	EJERCICIO FONDO ESPECIAL		\$1,382,143.02		\$1,237,930.46		\$1,237,930.46
4.2.1.1.1.4.2	EJERCICIO ANTERIOR FONDO ESPECIAL		\$1,382,143.02				\$1,382,143.02
4.2.1.1.1.5	IMPTO. ESPEC./PROD.Y SERV. P/VT.A. D GASOLINA Y DIESEL		\$2,227,438.61		\$2,203,206.69		\$4,430,645.30



MUNICIPIO DE MERIDA YUCATAN
ANEXO DESGLOSE DE INGRESOS
AL 31/03/2016



Descripción	Saldo Inicial		Movimientos		Saldo Final	
	Deudor	Acreedor	Cargos	Abonos	Deudor	Acreedor
4.2.1.1.1.5.1 EJERCICIO S/PROD.Y SERV.PVTA.GASOLINA Y DIESEL				\$2,203,206.69	\$2,203,206.69	
4.2.1.1.1.5.2 EJERCICIO ANTERIOR S/PROD.Y SERV.PVTA.GASOLINA Y DIESEL		\$2,227,438.61				\$2,227,438.61
4.2.1.1.1.7 PARTIC.DIMPUESTOS S/AUTOS NYOS.		\$726,400.55		\$1,081,715.97	\$1,081,715.87	\$1,808,116.52
4.2.1.1.1.7.1 EJERCICIO PARTIC.IMPTO.S/AUTOS NUEVOS				\$1,081,715.97	\$1,081,715.87	\$1,081,715.97
4.2.1.1.1.7.2 EJERCICIOS ANTERIOR S/AUTOS NUEVOS		\$726,400.55				\$726,400.55
4.2.1.1.1.8 FONDO DE COMPENSAC. IMPTO.SOBRE AUTOMOVILES NUEVOS		\$163,039.16		\$167,718.37	\$167,718.37	\$330,757.53
4.2.1.1.1.8.1 EJERCICIO FONDO DE COMPEN.IMPTO.S/ AUTOMOVILES NUEVOS				\$167,718.37	\$167,718.37	\$167,718.37
4.2.1.1.1.8.2 EJERCICIOS ANTERIOR FOND DE COMPEN.IMPTO.S/ AUTOMOVILES NUEVOS		\$163,039.16				\$163,039.16
4.2.1.1.1.9 DIVERSOS IMPUESTOS ESTATALES		\$661,397.57		\$968,328.82	\$968,328.82	\$1,629,726.39
4.2.1.1.1.9.1 EJERCICIO IMPTOS ESTATALES				\$913,624.06	\$913,624.06	\$913,624.06
4.2.1.1.1.9.2 EJERCICIO ANTERIOR IMPTOS ESTATALES		\$661,397.57				\$661,397.57
4.2.1.1.1.9.4 AJUSTE DE EJERCICIOS ANTERIORES IMPTOS ESTATALES				\$54,704.76	\$54,704.76	\$54,704.76
4.2.1.1.1.10 FONDO I.S.R. 100%						
4.2.1.1.1.10.3 AJUSTE DEL EJERCICIO FONDO I.S.R. 100%						
4.2.1.1.1.99 PARTICIPACIONES RECIBIDAS (GOBIERNO DEL ESTADO)			\$73,745,387.19		\$7,706,220.00	\$7,706,220.00
4.2.1.2 APORTACIONES		\$60,338,096.06		\$60,338,096.06	\$60,338,096.06	\$94,743,670.83
4.2.1.2.1 FONDO DE APORTACIONES DE GOB. FEDERAL		\$60,338,096.06		\$60,338,096.06	\$60,338,096.06	\$120,676,192.12
4.2.1.2.1.1 INFRAESTRUCTURA SOCIAL MUNICIPAL		\$22,169,535.14		\$22,169,535.14	\$22,169,535.14	\$44,339,070.28
4.2.1.2.1.1.1 APORTACION FEDERAL A INFRAESTRUCTURA SOCIAL MPAL		\$22,169,535.14		\$22,169,535.14	\$22,169,535.14	\$44,339,070.28
4.2.1.2.1.2 FORTALECIMIENTO DE LOS MUNICIPIOS		\$38,168,560.92		\$38,168,560.92	\$38,168,560.92	\$76,337,121.84
4.2.1.2.1.2.1 APORTACION FEDERAL A FORTALECIMIENTO DE LOS MUNICIPIOS		\$38,168,560.92		\$38,168,560.92	\$38,168,560.92	\$76,337,121.84
4.2.1.3 CONVENIOS		\$193,497.00	\$12,476.07	\$7,500,000.00	\$7,487,523.93	\$7,681,020.93
4.2.1.3.1 RECIBIDOS DEL ESTADO Y LA FEDERACION		\$193,497.00	\$12,476.07	\$7,500,000.00	\$7,487,523.93	\$7,681,020.93
4.2.1.3.1.1 APORTACIONES DEL GOBIERNO FEDERAL		\$193,497.00	\$12,476.07	\$7,500,000.00	\$7,487,523.93	\$7,681,020.93
4.2.1.3.1.1.24 RECAUDACIÓN DE DERECHOS INAH 2015		\$161,203.00	\$12,476.07		-\$12,476.07	\$148,728.93
4.2.1.3.1.1.30 PROYECTOS RECAUDACIÓN DE DERECHOS INAH 2016		\$32,292.00				\$32,292.00
4.2.1.3.1.1.31 PROYECTO DE MEJORAMIENTO DE OFERTA CULTURAL EN MERIDA				\$4,500,000.00	\$4,500,000.00	\$4,500,000.00
4.2.1.3.1.1.32 VIDEOMAPPIN CATEDRAL DE MERIDA EN EL CENTRO HISTORICO				\$3,000,000.00	\$3,000,000.00	\$3,000,000.00
4.3 OTROS INGRESOS Y BENEFICIOS		\$124,720.35		\$35,727.50	\$35,727.50	\$160,447.85
4.3.9 OTROS INGRESOS Y BENEFICIOS VARIOS		\$124,720.35		\$35,727.50	\$35,727.50	\$160,447.85
4.3.9.9 OTROS INGRESOS Y BENEFICIOS VARIOS		\$124,720.35		\$35,727.50	\$35,727.50	\$160,447.85
4.3.9.9.1 OTROS INGRESOS (NO GRAVABLES)		\$76,947.83		\$6,122.10	\$6,122.10	\$83,069.93
4.3.9.9.1.1 OTROS INGRESOS		\$73,337.43		\$6,122.10	\$6,122.10	\$79,459.53
4.3.9.9.1.3 POR REUBICACION DE POSTES		\$3,610.40				\$3,610.40
4.3.9.9.2 PENALIZACIONES		\$4,003.48		\$9,086.59	\$9,086.59	\$13,090.07
4.3.9.9.2.5 PENALIZACIONES INFRA 2015		\$4,003.48		\$9,086.59	\$9,086.59	\$13,090.07



MUNICIPIO DE MERIDA YUCATAN
ANEXO DESGLOSE DE INGRESOS
AL 31/03/2016



	Descripción	Saldo Inicial		Movimientos		Saldo Final	
		Deudor	Acreedor	Cargos	Abonos	Deudor	Acreedor
4.3.9.3	PROGRAM.PROYECTOS PRODUCT.PORCICOLA MICROMER Y OTROS		\$43,769.04		\$20,518.81		\$64,287.85
4.3.9.3.1	INTERESES PROGRAMA PROYECTO PRODUCTIVO		\$6,262.68		\$789.28		\$7,051.96
4.3.9.3.1.2	INTERESES MORATORIOS PROG.PROYECT.PRODUCTIVOS		\$6,262.68		\$789.28		\$7,051.96
4.3.9.3.2	INTERESES PROGRAMA MICROREDITOS (MICROMER)		\$37,506.36		\$19,554.15		\$57,060.51
4.3.9.3.2.1	INTERESES CONVENCIONAL PROGRAM.MICROREDITOS (MICROMER)		\$32,257.97		\$16,083.06		\$48,341.03
4.3.9.3.2.2	INTERESES MORATORIOS PROGRAM.MICROREDITOS (MICROMER)		\$5,248.39		\$3,471.09		\$8,719.48
4.3.9.3.5	MICROREDITOS MI PRIMER INVENTARIO				\$175.38		\$175.38
TOTAL =			\$496,938,248.85	\$74,584,204.86	\$304,599,073.85	\$230,014,868.99	\$726,953,117.54



MUNICIPIO DE MERIDA YUCATAN
ANEXO DESGLOSE DEL GASTO
AL 31/03/2016



	Descripción	Saldo Inicial		Movimientos		Saldo Final	
		Deudor	Acreedor	Cargos	Abonos	Deudor	Acreedor
5	GASTOS Y OTRAS PERDIDAS	\$260,164,185.92		\$215,156,037.15	\$2,172,364.59	\$473,147,838.48	
5.1	GASTOS DE FUNCIONAMIENTO	\$211,658,827.31		\$167,755,649.98	\$1,864,595.30	\$377,549,881.99	
5.1.1	SERVICIOS PERSONALES	\$142,266,787.74		\$82,776,451.29	\$1,739,392.49	\$223,303,846.54	
5.1.1.1	REMUNERACIONES AL PERSONAL DE CARÁCTER PERMANENTE	\$86,028,469.36		\$48,319,396.21	\$1,195,099.10	\$133,152,766.47	
5.1.1.1.1	DIETAS	\$3,182,094.00		\$1,670,952.00		\$4,853,046.00	
5.1.1.1.3	SUELDO BASE AL PERSONAL PERMANENTE	\$82,846,375.36		\$46,648,444.21	\$1,195,099.10	\$128,299,720.47	
5.1.1.2	REMUNERACIONES AL PERSONAL DE CARÁCTER TRANSITORIO	\$9,606,443.83		\$4,233,391.98	\$215,583.00	\$13,624,232.81	
5.1.1.2.1	HONORARIOS ASIMILABLES A SALARIO	\$6,936,029.00		\$2,723,468.00	\$144,081.00	\$9,155,416.00	
5.1.1.2.2	SUELDO EVENTUAL	\$2,629,704.44		\$1,469,345.98	\$69,934.00	\$4,029,294.42	
5.1.1.2.3	RETRIBUCIONES POR SERVICIOS DE CARÁCTER SOCIAL	\$40,710.39		\$40,380.00	\$1,548.00	\$79,542.39	
5.1.1.3	REMUNERACIONES ADICIONALES Y ESPECIALES	\$21,973,402.87		\$12,140,237.47	\$292,837.60	\$33,820,802.74	
5.1.1.3.1	PRIMA QUINQUENAL POR AÑOS DE SERVICIO EFECTIVOS PRESTADOS	\$2,248,602.30		\$1,322,938.41	\$37,163.44	\$3,334,377.27	
5.1.1.3.2	PRIMA VACACIONAL, DOMINICAL Y GRATIFICACION DE FIN DE AÑO	\$12,486,252.65		\$6,293,049.49	\$22,378.29	\$18,756,973.85	
5.1.1.3.4	COMPENSACION EXTRAORDINARIA	\$7,238,547.92		\$4,478,137.25	\$233,295.87	\$11,483,389.30	
5.1.1.3.7	GASTOS DE EJECUCION			\$46,112.32		\$46,112.32	
5.1.1.4	SEGURIDAD SOCIAL	\$3,430,441.24		\$5,905,560.70		\$9,336,001.94	
5.1.1.4.1	APORTACIONES DE SEGURIDAD SOCIAL	\$3,430,441.24		\$2,836,186.02		\$6,266,627.26	
5.1.1.4.2	APORTACIONES AL FONDO DE LA VIVIENDA			\$2,904,569.58		\$2,904,569.58	
5.1.1.4.4	APORTACIONES PARA SEGUROS			\$144,805.10		\$144,805.10	
5.1.1.5	OTRAS PRESTACIONES SOCIALES Y ECONÓMICAS	\$21,228,030.44		\$12,177,864.93	\$35,872.79	\$33,370,022.58	
5.1.1.5.1	CUOTAS AL FONDO DE AHORRO (FUNCIONARIOS Y JEFEs)	\$1,346,659.44		\$674,496.37		\$2,021,155.81	
5.1.1.5.2	INDENIZACIONES	\$168,208.83		\$1,297,582.45		\$1,465,791.28	
5.1.1.5.4	DESPENSAS	\$18,145,091.18		\$9,471,165.20	\$20,736.68	\$27,595,519.70	
5.1.1.5.9	OTRAS PRESTACIONES SOCIALES Y ECONÓMICAS	\$1,568,070.99		\$734,620.91	\$15,136.11	\$2,287,555.79	
5.1.2	MATERIALES Y SUMINISTROS	\$3,917,794.45		\$16,396,889.15	\$42.88	\$20,314,640.72	
5.1.2.1	MATERIALES DE ADMINISTRACIÓN, EMISIÓN DE DOCUMENTOS Y ARTÍCULOS OFICIALES	\$459,416.41		\$1,466,001.45	\$20.00	\$1,925,997.86	
5.1.2.1.1	MATERIALES, ÚTILES Y EQUIPOS MENORES DE OFICINA	\$143,095.87		\$229,597.59		\$372,693.46	
5.1.2.1.2	MATERIALES Y ÚTILES DE IMPRESIÓN Y REPRODUCCIÓN	\$609.00		\$2,114.40		\$2,723.40	
5.1.2.1.4	MATERIALES, ÚTILES Y EQUIPOS MENORES DE TECNOLOGÍAS DE LA INFORMACIÓN Y COMUNICACIONES	\$73,013.77		\$333,192.66		\$406,206.43	
5.1.2.1.5	MATERIAL IMPRESO E INFORMACION DIGITAL	\$17,636.95		\$20,374.68	\$20.00	\$37,991.63	
5.1.2.1.6	MATERIAL DE LIMPIEZA	\$275,060.82		\$881,086.14		\$1,106,146.96	
5.1.2.1.7	MATERIALES Y ÚTILES DE ENSEÑANZA			\$235.98		\$235.98	
5.1.2.2	ALIMENTOS Y UTENSILIOS	\$1,214,100.61		\$1,198,185.46	\$22.88	\$2,412,263.19	
5.1.2.2.1	PRODUCTOS ALIMENTICIOS PARA PERSONAS	\$351,500.19		\$735,591.30	\$22.88	\$1,067,068.61	
5.1.2.2.2	PRODUCTOS ALIMENTICIOS PARA ANIMALES	\$879,004.33		\$460,291.96		\$1,339,296.29	
5.1.2.2.3	UTENSILIOS PARA EL SERVICIO DE ALIMENTOS	\$3,596.09		\$2,302.20		\$5,898.29	



MUNICIPIO DE MERIDA YUCATAN
ANEXO DESGLOSE DEL GASTO
AL 31/03/2016



	Descripción	Saldo Inicial		Movimientos		Saldo Final	
		Deudor	Acreedor	Cargos	Abonos	Deudor	Acreedor
5.1.2.4	MATERIALES Y ARTÍCULOS DE CONSTRUCCIÓN Y DE REPARACIÓN	\$663,938.37		\$4,798,968.38		\$4,789,868.38	
5.1.2.4.1	PRODUCTOS MINERALES NO METÁLICOS	\$46,033.85		\$48,759.68		\$48,759.68	
5.1.2.4.2	CEMENTO Y PRODUCTOS DE CONCRETO	\$11,113.93		\$612,513.42		\$612,513.42	
5.1.2.4.3	CAL, YESO Y PRODUCTOS DE YESO	\$15,193.50		\$13,546.26		\$13,546.26	
5.1.2.4.4	MADERA Y PRODUCTOS DE MADERA			\$198,324.47		\$198,324.47	
5.1.2.4.5	VIDRIO Y PRODUCTOS DE VIDRIO	\$170.00		\$725.00		\$725.00	
5.1.2.4.6	MATERIAL ELÉCTRICO Y ELECTRÓNICO	\$412,090.49		\$3,138,181.34		\$3,138,181.34	
5.1.2.4.7	ARTÍCULOS METÁLICOS PARA LA CONSTRUCCION	\$175,070.18		\$519,276.49		\$519,276.49	
5.1.2.4.8	MATERIALES COMPLEMENTARIOS	\$474.69		\$4,357.12		\$4,357.12	
5.1.2.4.9	OTROS MATERIALES Y ARTÍCULOS DE CONSTRUCCION Y REPARACION	\$3,791.73		\$263,284.60		\$263,284.60	
5.1.2.5	PRODUCTOS QUÍMICOS, FARMACÉUTICOS Y DE LABORATORIO	\$5,417.43		\$135,873.79		\$135,873.79	
5.1.2.5.1	PRODUCTOS QUÍMICOS BÁSICOS	\$459.36		\$65,115.56		\$65,115.56	
5.1.2.5.2	FERTILIZANTES, PESTICIDAS Y OTROS AGROQUÍMICOS			\$19.39		\$19.39	
5.1.2.5.3	MEDICINAS Y PRODUCTOS FARMACÉUTICOS			\$15,601.00		\$15,601.00	
5.1.2.5.4	MATERIALES, ACCESORIOS Y SUMINISTROS MÉDICOS	\$1,809.60		\$15,984.50		\$15,984.50	
5.1.2.5.6	FIBRAS SINTÉTICAS, HULES, PLÁSTICOS Y DERIVADOS	\$3,908.52		\$19,198.29		\$19,198.29	
5.1.2.5.9	OTROS PRODUCTOS QUÍMICOS	\$139.95		\$19,855.05		\$19,855.05	
5.1.2.6	COMBUSTIBLES, LUBRICANTES Y ADITIVOS	\$1,442,826.48		\$8,115,090.62		\$8,115,090.62	
5.1.2.6.1	COMBUSTIBLE	\$1,442,826.48		\$8,115,090.62		\$8,115,090.62	
5.1.2.7	VESTUARIO, BLANCOS, PRENDAS DE PROTECCIÓN Y ARTÍCULOS DEPORTIVOS	\$31,623.34		\$288,762.50		\$288,762.50	
5.1.2.7.1	VESTUARIO Y UNIFORMES	\$59,754.00		\$15,167.80		\$15,167.80	
5.1.2.7.2	PRENDAS DE SEGURIDAD Y PROTECCIÓN PERSONAL	\$990.04		\$44,174.97		\$44,174.97	
5.1.2.7.3	ARTÍCULOS DEPORTIVOS	\$600.00		\$224,059.80		\$224,059.80	
5.1.2.7.4	PRODUCTOS TEXTILES	\$159.50		\$5,359.93		\$5,359.93	
5.1.2.7.5	BLANCOS Y OTROS PRODUCTOS TEXTILES, EXCEPTO PRENDAS DE VESTIR	\$119.80					
5.1.2.9	HERRAMIENTAS, REFACCIONES Y ACCESORIOS MENORES	\$100,471.81		\$393,406.95		\$393,406.95	
5.1.2.9.1	HERRAMIENTAS MENORES	\$3,633.31		\$137,962.61		\$137,962.61	
5.1.2.9.2	REFACCIONES Y ACCESORIOS MENORES DE EDIFICIOS	\$14,063.22		\$47,109.57		\$47,109.57	
5.1.2.9.3	REFACCIONES Y ACCESORIOS MENORES DE MOB. Y EQUIPO DE ADMON. EDUCACIONAL Y RECREATIVO	\$1,989.39		\$1,362.48		\$1,362.48	
5.1.2.9.4	REFACCIONES Y ACCESORIOS MENORES DE EQUIPO DE COMPUTO Y TECNOLOGIAS DE INFORMACION	\$3,663.11		\$5,024.16		\$5,024.16	
5.1.2.9.6	REFACCIONES Y ACCESORIOS MENORES DE EQUIPO DE TRANSPORTE	\$32,009.52		\$109,666.87		\$109,666.87	
5.1.2.9.8	REFACCIONES Y ACCESORIOS MENORES DE MAQUINARIA Y OTROS EQUIPOS	\$45,113.26		\$92,281.26		\$92,281.26	
5.1.3	SERVICIOS GENERALES	\$65,474,245.12		\$68,582,309.54	\$125,159.93	\$68,457,149.61	\$133,931,394.73
5.1.3.1	SERVICIOS BÁSICOS	\$34,586,038.69		\$18,046,505.07		\$18,046,505.07	\$52,632,543.76
5.1.3.1.1	SERVICIO DE ENERGIA ELECTRICA	\$34,300,688.78		\$17,274,491.44		\$17,274,491.44	\$51,575,180.22
5.1.3.1.3	SERVICIO DE AGUA POTABLE			\$208,427.00		\$208,427.00	\$208,427.00



MUNICIPIO DE MERIDA YUCATAN
ANEXO DESGLOSE DEL GASTO
AL 31/03/2016



	Descripción	Saldo Inicial		Acreedor	Movimientos		Neto del Mes	Saldo Final	
		Deudor	Cargos		Abonos	Deudor		Acreedor	
5.1.3.1.4	TELEFONIA TRADICIONAL	\$13,589.95	\$184,968.03				\$184,988.03	\$198,557.98	
5.1.3.1.5	TELEFONIA CELULAR	\$160,206.26	\$87,593.24				\$87,593.24	\$247,799.50	
5.1.3.1.6	SERVICIOS DE TELECOMUNICACIONES Y SATELITES	\$32,089.49	\$87,422.50				\$87,422.50	\$139,511.99	
5.1.3.1.7	SERVICIOS DE ACCESO DE INTERNET, REDES Y PROCESAMIENTO DE INFORMACION	\$55,640.23	\$196,572.73				\$196,572.73	\$252,212.96	
5.1.3.1.8	SERVICIOS POSTALES Y TELEGRAFICOS	\$3,823.98	\$7,030.13				\$7,030.13	\$10,854.11	
5.1.3.2	SERVICIOS DE ARRENDAMIENTO	\$1,342,697.31	\$7,162,165.57				\$7,162,165.57	\$8,504,862.88	
5.1.3.2.2	ARRENDAMIENTO DE EDIFICIOS	\$929,711.21	\$3,661,754.41				\$3,661,754.41	\$4,591,465.62	
5.1.3.2.3	ARRENDAMIENTO DE MOBILIARIO Y EQUIPO DE ADMINISTRACIÓN, EDUCACIONAL Y RECREATIVO	\$19,024.00	\$17,281.61				\$17,281.61	\$36,305.61	
5.1.3.2.5	ARRENDAMIENTO DE EQUIPO DE TRANSPORTE	\$230,966.00	\$603,545.80				\$603,545.80	\$834,511.80	
5.1.3.2.6	ARRENDAMIENTO DE MAQUINARIA, OTROS EQUIPOS Y HERRAMIENTAS	\$38,000.00	\$766,990.94				\$766,990.94	\$764,990.94	
5.1.3.2.7	ARRENDAMIENTO DE ACTIVOS INTANGIBLES		\$1,100.02				\$1,100.02	\$1,100.02	
5.1.3.2.9	OTROS ARRENDAMIENTOS	\$84,996.10	\$2,171,492.79				\$2,171,492.79	\$2,256,488.89	
5.1.3.3	SERVICIOS PROFESIONALES, CIENTÍFICOS Y TÉCNICOS Y OTROS SERVICIOS	\$13,377,923.71	\$7,504,839.80		\$84,274.00		\$7,420,565.80	\$20,798,489.51	
5.1.3.3.1	SERVICIOS LEGALES, DE CONTABILIDAD, AUDITORIA Y RELACIONADOS	\$433,691.36	\$411,092.65				\$411,092.65	\$844,784.01	
5.1.3.3.2	SERVICIOS DE DISEÑO, ARQUITECTURA, INGENIERIA Y ACTIVIDADES RELACIONADAS	\$799,006.00	\$825,168.15				\$825,168.15	\$1,624,174.15	
5.1.3.3.3	SERVICIOS DE CONSULTORIA ADMINISTRATIVA, PROCESOS, TECNICA Y EN TECNOLOGIAS DE LA INFORMACION	\$7,800,653.12	\$778,427.62		\$84,274.00		\$694,153.62	\$8,494,806.74	
5.1.3.3.4	SERVICIOS DE CAPACITACION	\$142,680.00	\$214,294.00				\$214,294.00	\$356,974.00	
5.1.3.3.5	SERVICIOS DE INVESTIGACION CIENTIFICA Y DESARROLLO	\$171,793.68	\$84,564.00				\$84,564.00	\$256,357.68	
5.1.3.3.6	SERVICIOS DE APOYO ADMINISTRATIVO, TRADUCCION, FOTOCOPIADO E IMPRESION	\$159,206.52	\$704,722.98				\$704,722.98	\$863,929.50	
5.1.3.3.8	SERVICIO DE VIGILANCIA	\$1,575,181.31	\$3,289,812.04				\$3,289,812.04	\$4,864,993.35	
5.1.3.3.9	SERVICIOS PROFESIONALES, CIENTÍFICOS Y TÉCNICOS INTEGRALES	\$2,295,711.72	\$1,196,758.36				\$1,198,758.36	\$3,492,470.08	
5.1.3.4	SERVICIOS FINANCIEROS, BANCARIOS Y COMERCIALES	\$1,996,687.18	\$962,438.39		\$723.45		\$981,734.94	\$2,978,422.12	
5.1.3.4.1	SERVICIOS FINANCIEROS Y BANCARIOS	\$1,869,848.58	\$367,760.40		\$723.45		\$367,036.95	\$2,236,885.53	
5.1.3.4.5	SEGURO DE BIENES PATRIMONIALES		\$518,144.65				\$518,144.65	\$518,144.65	
5.1.3.4.7	FLETES Y MANIOBRAS	\$108,924.00						\$108,924.00	
5.1.3.4.9	SERVICIOS FINANCIEROS, BANCARIOS Y COMERCIALES INTANGIBLES	\$17,914.60	\$76,553.34				\$76,553.34	\$94,467.94	
5.1.3.5	SERVICIOS DE INSTALACIÓN, REPARACIÓN, MANTENIMIENTO Y CONSERVACIÓN	\$7,724,937.95	\$29,697,910.46		\$5,310.48		\$29,692,599.98	\$37,417,537.93	
5.1.3.5.1	CONSERVACION Y MANTENIMIENTO MENOR DE INMUEBLES	\$438,177.65	\$12,908,038.84				\$12,908,038.84	\$13,346,206.49	
5.1.3.5.2	INSTALACION, REPARACION Y MANTTO. DE MOBILIARIO Y EQUIPO DE ADMON. EDUCACIONAL Y RECREATIVO	\$37,767.01	\$89,016.24				\$89,016.24	\$126,783.25	
5.1.3.5.3	INSTALACION, REPARACION Y MANTTO. DE EQUIPO DE COMPUTO Y TECNOLOGIA DE INFORMACION	\$287,495.30	\$375,500.83				\$375,500.83	\$662,996.13	
5.1.3.5.5	REPARACION Y MANTTO. DE EQUIPO DE TRANSPORTE	\$1,257,318.62	\$2,624,104.70				\$2,624,104.70	\$3,881,423.32	
5.1.3.5.7	INSTALACION, REPARACION Y MANTTO. DE	\$1,562,853.90	\$1,076,319.04				\$1,076,319.04	\$2,639,172.94	



MUNICIPIO DE MERIDA YUCATAN
ANEXO DESGLOSE DEL GASTO
AL 31/03/2016



	Descripción	Saldo Inicial		Acreedor	Movimientos		Neto del Mes	Saldo Final	
		Deudor	Cargos		Abonos	Deudor		Acreedor	
5.1.3.5.8	MAQUINARIA, OTROS EQUIPOS Y HERRAMIENTA	\$4,109,549.43	\$12,584,808.95		\$5,310.48		\$12,579,498.47	\$16,689,047.90	
5.1.3.5.9	SERVICIOS DE LIMPIEZA Y MANEJO DE DESECHOS	\$31,776.04	\$40,131.86				\$40,131.86	\$71,907.90	
5.1.3.6	SERVICIOS DE JARDINERIA Y FUMIGACION	\$2,309,234.92	\$3,436,860.39		\$34,800.00		\$3,402,060.39	\$5,711,295.31	
5.1.3.6.1	SERVICIOS DE COMUNICACIÓN SOCIAL Y PUBLICIDAD	\$1,276,635.96	\$1,776,147.75				\$1,776,147.75	\$3,052,783.71	
5.1.3.6.2	DIFUSION POR RADIO, TELEVISION Y OTROS MEDIOS DE MENSAJES COMERCIALES PARA PROMOVER LA VENTA DE BIENES O SERVICIOS	\$665,498.96	\$822,933.61				\$822,935.61	\$1,488,434.57	
5.1.3.6.3	SERVICIOS DE CREATIVIDAD, REPRODUCCION Y PRODUCCION DE PUBLICIDAD, EXCEPTO INTERNET	\$30,080.00	\$103,217.00				\$103,217.00	\$133,297.00	
5.1.3.6.5	SERVICIOS DE LA INDUSTRIA FILMICA, DEL SONIDO Y DEL VIDEO		\$1,740.00				\$1,740.00	\$1,740.00	
5.1.3.6.6	SERVICIO DE CREACIÓN Y DIFUSIÓN DE CONTENIDO EXCLUSIVAMENTE A TRAVÉS DE INTERNET	\$319,620.00	\$622,620.03				\$622,620.03	\$942,240.03	
5.1.3.6.9	POR ASIGNAR DESCRIPCION (NO SE ENCONTRÓ EN PROPIOS)	\$17,400.00	\$110,200.00		\$34,800.00		\$75,400.00	\$92,800.00	
5.1.3.7	SERVICIOS DE TRASLADO Y VIÁTICOS	\$249,650.54	\$186,367.18		\$52.00		\$186,515.18	\$436,165.72	
5.1.3.7.1	PASAJES AEREOS	\$201,711.95	\$119,910.00				\$119,910.00	\$321,621.95	
5.1.3.7.2	PASAJES TERRESTRES	\$980.60	\$6,356.84		\$52.00		\$6,504.84	\$7,485.44	
5.1.3.7.5	VIATICOS EN EL PAIS	\$46,743.00	\$99,670.36				\$99,670.36	\$106,413.36	
5.1.3.7.9	OTROS SERVICIOS DE TRASLADO Y HOSPEDAJE	\$214.99	\$429.98				\$429.98	\$644.97	
5.1.3.8	SERVICIOS OFICIALES	\$3,704,762.17	\$1,359,812.03				\$1,359,812.03	\$5,064,574.20	
5.1.3.8.1	GASTOS DE CEREMONIA	\$66,399.16	\$185,138.00				\$185,138.00	\$251,537.16	
5.1.3.8.2	GASTOS DE ORDEN SOCIAL Y CULTURAL	\$3,478,834.10	\$1,159,903.93				\$1,159,903.93	\$4,638,738.03	
5.1.3.8.3	CONGRESOS Y CONVENCIONES	\$159,528.91	\$14,770.10				\$14,770.10	\$174,299.01	
5.1.3.9	OTROS SERVICIOS GENERALES	\$182,312.65	\$225,190.65				\$225,190.65	\$407,503.30	
5.1.3.9.1	SERVICIOS FUNERARIOS Y DE CEMENTERIO	\$106,673.60	\$6,960.00				\$6,960.00	\$113,633.60	
5.1.3.9.2	IMPUESTOS Y DERECHOS	\$75,557.05	\$218,112.00				\$218,112.00	\$293,669.05	
5.1.3.9.4	SENTENCIAS Y RESOLUCIONES POR AUTORIDAD COMPETENTE	\$82.00	\$118.65				\$118.65	\$200.65	
5.2	TRANSFERENCIAS, ASIGNACIONES, SUBSIDIOS Y OTRAS AYUDAS	\$47,043,481.58	\$36,854,876.41		\$307,769.29		\$38,547,107.12	\$85,590,588.70	
5.2.1	TRANSFERENCIAS INTERNAS Y ASIGNACIONES AL SECTOR PÚBLICO	\$2,370,595.04	\$1,314,618.66				\$1,314,618.66	\$3,685,213.70	
5.2.1.2	TRANSFERENCIAS INTERNAS AL SECTOR PUBLICO	\$2,370,595.04	\$1,314,618.66				\$1,314,618.66	\$3,685,213.70	
5.2.1.2.5	APOYOS A ORGANISMOS PARAMUNICIPALES	\$2,370,595.04	\$1,314,618.66				\$1,314,618.66	\$3,685,213.70	
5.2.3	SUBSIDIOS Y SUBVENCIONES	\$4,520,419.31	\$10,834,436.64				\$10,834,436.64	\$15,354,855.95	
5.2.3.1	SUBSIDIOS	\$4,520,419.31	\$10,834,436.64				\$10,834,436.64	\$15,354,855.95	
5.2.3.1.4	SUBSIDIOS A EMPRESAS RECOLECTORAS	\$4,520,419.31	\$10,834,436.64				\$10,834,436.64	\$15,354,855.95	
5.2.4	AYUDAS SOCIALES	\$22,747,088.90	\$14,231,059.67				\$14,231,059.67	\$36,978,148.57	
5.2.4.1	AYUDAS SOCIALES A PERSONAS	\$20,118,823.11	\$12,486,870.12				\$12,486,870.12	\$32,605,693.23	
5.2.4.1.1	AYUDAS SOCIALES A PERSONAS	\$20,118,823.11	\$12,486,870.12				\$12,486,870.12	\$32,605,693.23	
5.2.4.2	BECAS	\$2,122,483.55	\$648,185.67				\$648,185.67	\$2,771,669.22	



MUNICIPIO DE MERIDA YUCATAN
ANEXO DESGLOSE DEL GASTO
AL 31/03/2016



Código	Descripción	Saldo Inicial		Acreedor	Movimientos		Saldo Final	
		Deudor	Acreedor		Cargos	Abonos	Deudor	Acreedor
5.2.4.2.2	BECAS	\$2,123,483.55			\$648,185.67		\$2,771,669.22	
5.2.4.3	AYUDAS SOCIALES A INSTITUCIONES	\$504,782.24			\$1,096,003.88		\$1,600,786.12	
5.2.4.3.3	AYUDAS SOCIALES A INSTITUCIONES DE ENSEÑANZA				\$412,595.36		\$412,595.36	
5.2.4.3.4	AYUDAS SOCIALES A ACTIVIDADES CIENTÍFICAS O ACADÉMICAS	\$446,444.00			\$608,350.00		\$1,054,794.00	
5.2.4.3.5	AYUDAS SOCIALES A INSTITUCIONES SIN FINES DE LUCRO	\$58,338.24			\$75,058.52		\$133,396.76	
5.2.5	PENSIONES Y JUBILACIONES	\$17,405,378.33			\$9,783,261.44	\$307,769.29	\$26,880,870.48	
5.2.5.1	PENSIONES	\$8,099,798.24			\$5,015,583.75	\$307,769.29	\$13,207,612.70	
5.2.5.1.1	PENSIONADOS	\$8,099,798.24			\$5,015,583.75	\$307,769.29	\$13,207,612.70	
5.2.5.2	JUBILACIONES	\$8,905,580.09			\$4,767,677.69		\$13,673,257.78	
5.2.5.2.2	JUBILADOS	\$8,905,580.09			\$4,767,677.69		\$13,673,257.78	
5.2.8	DONATIVOS				\$691,500.00		\$691,500.00	
5.2.8.1	DONATIVOS A INSTITUCIONES SIN FINES DE LUCRO				\$691,500.00		\$691,500.00	
5.2.8.1.1	DONATIVOS A INSTITUCIONES SIN FINES DE LUCRO				\$691,500.00		\$691,500.00	
5.4	INTERESES, COMISIONES Y OTROS GASTOS DE LA DEUDA PÚBLICA	\$1,461,877.03			\$733,132.39		\$2,195,009.42	
5.4.1	INTERESES DE LA DEUDA PÚBLICA	\$1,424,982.92			\$714,192.39		\$2,139,175.31	
5.4.1.1	INTERESES DE LA DEUDA PÚBLICA INTERNA	\$1,424,982.92			\$714,192.39		\$2,139,175.31	
5.4.1.1.2	INTERESES DE LA DEUDA CON INSTITUCIONES DE CREDITO	\$1,424,982.92			\$714,192.39		\$2,139,175.31	
5.4.2	COMISIONES DE LA DEUDA PÚBLICA	\$287.92			\$143.96		\$431.88	
5.4.2.1	COMISIONES DE LA DEUDA PÚBLICA INTERNA	\$287.92			\$143.96		\$431.88	
5.4.2.1.1	COMISIONES DE LA DEUDA PÚBLICA	\$287.92			\$143.96		\$431.88	
5.4.3	GASTOS DE LA DEUDA PÚBLICA	\$36,606.19			\$18,796.04		\$55,402.23	
5.4.3.1	GASTOS DE LA DEUDA PÚBLICA INTERNA	\$36,606.19			\$18,796.04		\$55,402.23	
5.4.3.1.1	GASTOS DE LA DEUDA PÚBLICA INTERNA	\$36,606.19			\$18,796.04		\$55,402.23	
5.5	OTROS GASTOS Y PERDIDAS EXTRAORDINARIAS				\$9,812,378.37		\$9,812,378.37	
5.5.1	ESTIMACIONES, DEPRECIACIONES, DETERIOROS, OBSOLECENCIAS Y AMORTIZACIONES				\$9,812,378.37		\$9,812,378.37	
5.5.1.5	DEPRECIACION DE BIENES MUEBLES				\$9,250,253.61		\$9,250,253.61	
5.5.1.5.1	MOBILIARIO Y EQUIPO DE ADMINISTRACION				\$2,292,264.84		\$2,292,264.84	
5.5.1.5.2	MOBILIARIO Y EQUIPO EDUCACIONAL Y RECREATIVO				\$469,130.70		\$469,130.70	
5.5.1.5.3	EQUIPO E INSTRUMENTAL MEDICO Y DE LABORATORIO				\$811,908.87		\$811,908.87	
5.5.1.5.4	VEHICULOS Y EQUIPO DE TRANSPORTE				\$4,632,015.45		\$4,632,015.45	
5.5.1.5.5	EQUIPO DE DEFENSA Y SEGURIDAD				\$443,085.66		\$443,085.66	
5.5.1.5.6	MAQUINARIA, OTROS EQUIPOS Y HERRAMIENTAS				\$601,848.09		\$601,848.09	
5.5.1.6	DETERIORO DE LOS ACTIVOS BIOLÓGICOS				\$372,091.71		\$372,091.71	
5.5.1.6.7	DETERIORO DE ACTIVOS BIOLÓGICOS				\$372,091.71		\$372,091.71	
5.5.1.7	AMORTIZACION DE ACTIVOS INTANGIBLES				\$190,033.05		\$190,033.05	
5.5.1.7.9	AMORTIZACION DE ACTIVOS INTANGIBLES				\$190,033.05		\$190,033.05	
TOTAL =		\$260,164,185.91			\$215,156,037.15	\$2,172,364.59	\$475,147,858.48	





MUNICIPIO DE MERIDA YUCATAN
DIRECCION DE FINANZAS Y TESORERIA MUNICIPAL
ACTIVOS Y PASIVOS
AL 31 DE MARZO DE 2016

SALDO EN BANCOS	FEBRERO	MARZO
BANAMEX S. A. CTA 235847165	\$ 820,118	\$ 92,044
BANAMEX S. A. CTA.235898695	\$ 250,505	\$ 163,516
BANAMEX S. A. CTA.2357129926	\$ 1,440,889	\$ 1,440,889
BANAMEX S. A. CTA.4793-38306	\$ 50,002	\$ 50,002
BANAMEX CTA 7901693	\$ 2,200,027	\$ 3,812,617
BANAMEX S. A. CTA. 7003-8553656	\$ 4,638	\$ 4,638
BANAMEX S.A CTA 235-70067227601	\$ 38,076,776	\$ 42,159,433
BANAMEX S.A. CTA. 6156253	\$ 340,486	\$ 383,203
BANCOMER S. A. CTA.0448646787 (PREDIAL)	\$ 1,479,703	\$ 1,429,792
BANCOMER Cta. 104229320 BANCOMER, S.A.	\$ 3,731,811	\$ 9,104,425
BANCOMER S. A. CTA 0142016273	\$ 758,023	\$ 773,818
BANCOMER S. A. CTA. 181411012 (PROPIOS)	\$ 49,533	\$ 49,533
BANCOMER S.A CTA 7715-0198975248	\$ 3,850,807	\$ 4,013,644
BANCOMER S.A CTA 7715-0192239063 FORTA 2013	\$ 20,937	\$ 20,937
BANCOMER S.A CTA 7715-0194882075 FORTA 2014	\$ 56,951	\$ 386
BANCOMER S.A CTA 7715-0198055386 FORTA 2015	\$ 1,025,440	\$ 1,698,542
BANORTE Cta. BANCOMER S.A/ 7715-0103464172	\$ 1,057,506	\$ 2,072,967
BANORTE S. A. CTA 0172524162 (NOMINAS)	\$ 955,788	\$ 1,959,379
BANORTE S. A. CTA 0172524153 (INTERNET)	\$ 1,473,321	\$ 1,063,604
BANORTE CTA 3219-0868586838	\$ 287,061	\$ 287,861
BANORTE CTA 3219-0894233681 CREDITO 2012- 2015	\$ 380,380	\$ 332,723
BANORTE S.A CTA 3219-0646469577 INFRA 2013	\$ 357	\$ 357
BANORTE S.A CTA 3219-0206294472 INFRAESTRUCT 2014	\$ 616,626	\$ 568,036
BANORTE S.A CTA 3219-0254176654 INFRA 2015	\$ 1,109,547	\$ 3,518,213
BANORTE S.A CTA 3219-0404005700 INFRA 2016	\$ 1,012,339	\$ 2,497,299
BANORTE S.A CTA 3219-0280545727	\$ 2,055	
BANORTE S. A. CTA. 0676599501	\$ 992,412	\$ 992,650
BANORTE S.A CTA 3219-0276804735	\$ 58,391	\$ 58,405
H.S.B.C. S. A. CTA 04027863869	\$ 9,282	\$ 8,468
H.S.B.C S.A CTA 3056 4055590806	\$ 20,917	\$ 6,926
H.S.B.C. CTA. 4034632289 DEUDA PUBLICA	\$ 9,451	\$ 8,451
H.S.B.C S.A CTA 0374-4055794548	\$ 418,931	\$ 449,804
H.S.B.C S.A CTA 0374-4057124171	\$ 278,761	\$ 184,190
H.S.B.C S.A CTA 4055590839 PRODDER 2013	\$ 155,662	\$ 155,674
INBURSA S.A CTA 033- 50027849974 PROPIOS.	\$ 5,073,252	\$ 5,088,713
INBURSA S.A CTA 033-50027831035	\$ 12,446	\$ 10
SANTANDER (MEXICO) S. A. CTA 85501587783 (PROPIOS)	\$ 3,444,846	\$ 2,290,362
SANTANDER (MEXICO) S. A. CTA. 85503139880 FORTA 2012	\$ 5,503	\$ 6,662
SCOTIABANK INVERLAT S. A. CTA17001169653 (PROPIOS)	\$ 571,302	\$ 1,318,512
SCOTIABANK INVERLAT S. A. CTA. 1485040 (MICROMER)	\$ 4,320,192	\$ 3,736,301
SCOTIABANK INVERLAT S. A. CTA. 17001240706 (FTO.01-04)	\$ 48,737	\$ 56,680
SCOTIABANK INVERLAT S.A CTA 1700-2548836	\$ 20,000	\$ 20,000
SCOTIABANK RECAUDACION D DERECHOS INAH.2016 CTA 002-170026456	\$ 193,497	\$ 193,505
SCOTIABANK CTA 2-17002624982 OBRAS COMP F/ MEJ DE LA IMAGEN	\$ 8,044,498	\$ 8,045,146
SUBTOTAL	\$ 84,729,506	\$ 100,120,317
INVERSIONES FINANCIERAS		
BANAMEX CTR. 74543519 CTA. 7901693	\$ 131,300,000	\$ 122,500,000
BANAMEX CTR. 141160841 CTA 235-6996995 PROPIOS	\$ 7,700,000	\$ 8,200,000
BANCOMER CTR 1358626243 CTA 104229320	\$ 68,000,000	\$ 72,000,000
BANCOMER S.A CTR 13642304220 CTA 0198055386	\$ 15,400,000	\$ 10,000,000
BANCOMER CTR 1364698025 CTA 0449646787 PROPIOS	\$ 58,200,000	\$ 62,300,000
BANCOMER S.A CTR 1366119190 CTA 0103464172	\$ 12,400,000	\$ 13,486,743
BANORTE S.A CTR. 0501752307 CTA. 0172524153	\$ 46,000,000	\$ 52,300,000
BANORTE S.A CTR. 0502307612 CTA. 0894233681	\$ 1,500,000	\$ 1,400,000
BANORTE S.A CTR 0502346343 INFRA 2014 CTA 3219-0206294472	\$ 1,600,000	\$ 600,000
BANORTE S.A CTR 0502819773 CTA 0254176654	\$ 63,400,000	\$ 49,000,000
BANORTE S.A CTR 0502931878 CTA 0172524162 PROPIOS	\$ 8,100,000	\$ 7,500,000
BANORTE S.A CTR 0503102777 CTA 0404005700 INF 2016	\$ 21,200,000	\$ 42,000,000
INBURSA S.A CTR 380998 CUENTA 50027948974	\$ 3,353,751	\$ 3,363,329
SCOTIABANK INVERLAT CTR. 348430 CTA. 1240706	\$ 3,500,000	\$ 3,500,000
OPERADORA GBM S.A DE C.V CTR.NO N189119	\$ 13,430,926	\$ 13,445,946
VECTOR CASA DE BOLSA CTR 539542		\$ 9,848,621
ACTINVER CTR 7383391 (PROPIOS)	\$ 5,259,580	\$ 5,270,040
OPERADORA GBM S.A DE C.V CTR N313339		\$ 650,203
OPERADORA GBM S.A DE C.V CTR N313340		\$ 681,554
ACTINVER CTR 7540917 (PROPIOS)	\$ 5,030,844	\$ 5,040,850
SUBTOTAL	\$ 463,375,101	\$ 483,087,286
TOTAL DE BANCOS	\$ 548,104,607	\$ 583,207,603
ACTIVOS		
EFFECTIVO		
DEPOSITOS DE FONDOS A TERCEROS	\$ 449,313	\$ 451,182
OTROS EFFECTIVOS Y EQUIVALENTES	\$ 336,960	\$ 47,155
INVERSIONES FINANCIERAS A CORTO PLAZO	\$ 15,000	\$ 15,000
CUENTAS POR COBRAR A CORTO PLAZO	\$ 496,236	\$ 491,301
DEUDORES DIVERSOS POR COBRAR A CORTO PLAZO	\$ 104,893,508	\$ 38,857,417
DEUDORES DIVERSOS A LARGO PLAZO		\$ 74,267,360
DEUDORES POR ANTICIPOS DE LA TESORERIA A CORTO PLAZO	\$ 503,858	\$ 673,880
ALMACEN	\$ 769,652	\$ 1,156,510
INVERSIONES FINANCIERAS A LARGO PLAZO	\$ 666,422,532	\$ 659,260,517
DOCUMENTOS POR COBRAR A LARGO PLAZO	\$ 1,775,883	\$ 1,771,829
PRESTAMOS OTORGADOS A LARGO PLAZO	\$ 9,149,458	\$ 9,738,596
OTROS DERECHOS A RECIBIR	\$ 730,975	\$ 730,975
BIENES INMUEBLES,INFRAESTRUCTURA Y CONSTRUCCIONES EN PROCE	\$ 5,911,160,155	\$ 5,884,317,330
BIENES MUEBLES	\$ 531,390,743	\$ 536,375,736
ACTIVOS INTANGIBLES	\$ 5,886,135	\$ 5,886,135
DEPRECIACION ACUMULADA DE BIENES MUEBLES	\$ (391,356,088)	\$ (401,614,547)
SUBTOTAL	\$ 6,832,624,320	\$ 6,812,426,376
TOTAL DE ACTIVOS	\$ 7,380,728,927	\$ 7,395,633,979
PASIVO		
SERVICIOS PERSONALES POR PAGAR A CORTO PLAZO	\$ 13,234,492	\$ 21,049,969
PROVEEDORES POR PAGAR A CORTO PLAZO	\$ 41,263,452	\$ 62,093,389
CONTRATISTAS POR OBRAS PUBLICAS POR PAGAR A CORTO PLAZO	\$ 4,279,305	\$ 7,389,851
TRANSFERENCIAS OTORGADAS POR PAGAR A CORTO PLAZO	\$ 2,145,684	\$ 2,601,769
RETENCIONES Y CONTRIBUCIONES POR PAGAR A CORTO PLAZO	\$ 6,645,056	\$ 6,530,335
OTRAS CUENTAS POR PAGAR A CORTO PLAZO	\$ 10,674,312	\$ 12,689,582
PORCION A CORTO PLAZO DE DEUDA PUBLICA A LARGO PLAZO	\$ 10,756,627	\$ 10,756,626
PASIVO DIFERIDO A CORTO PLAZO	\$ 293,235	\$ 294,785
FONDOS EN GARANTIA A CORTO PLAZO	\$ 5,876,282	\$ 4,141,370
DEUDA PUBLICA A LARGO PLAZO	\$ 124,597,590	\$ 123,701,205
FONDOS Y BIENES DE TERCEROS EN GARANTIA Y/O ADMINI	\$ 5,768,238,922	\$ 5,768,238,922
TOTAL DE PASIVOS	\$ 5,988,204,957	\$ 6,019,487,803
ACTIVOS NETOS (AL CIERRE)	\$ 1,392,523,970	\$ 1,376,146,176
Menos: TOTAL DE HACIENDA PUBLICA/PATRIMONIO	\$ 1,155,749,908	\$ 1,122,340,916
REMANENTE	\$ 236,774,062	\$ 253,805,259

MUNICIPIO DE MERIDA YUCATAN ESTADO DE VARIACION EN LA HACIENDA PUBLICA AL 31 DE MARZO DEL 2016					
Concepto	Hacienda Pública/Patrimonio Contribuido	Hacienda Pública/Patrimonio Generado del Ejercicio	Hacienda Pública/Patrimonio Generado del Ejercicio	Ajustes por Cambios de Valor	Total
Rectificaciones de Resultados de Ejercicios Anteriores					
3.2.5 Rectificaciones de Resultados de Ejercicios Anteriores					
Patrimonio Neto Inicial Ajustado del Ejercicio	-	-	-	-	-
3.1.1 Aportaciones					
3.1.2 Donaciones Capital					
3.1.3 Actualización de la Hacienda Pública/Patrimonio					
Variaciones de la Hacienda Pública/Patrimonio Neto del Ejercicio	864,639,912.46	864,639,912.46	149,448,384.94	-	1,014,088,297.40
3.2.1 Resultados del Ejercicio (Ahorro/Desahorro)					
3.2.2 Resultados del Ejercicio Anteriores	864,639,912.46	864,639,912.46	149,448,384.94		1,014,088,297.40
3.2.3 Revalúos					
3.2.4 Reservas					
Hacienda Pública/Patrimonio Neto Final del Ejercicio	864,639,912.46	864,639,912.46	149,448,384.94		1,014,088,297.40
Cambios en la Hacienda Pública/Patrimonio Neto del Ejercicio					
3.1.1 Aportaciones					
3.1.2 Donaciones Capital					
3.1.3 Actualización de la Hacienda Pública/Patrimonio					
Variaciones de la Hacienda Pública/Patrimonio Neto del Ejercicio			253,805,259.36	549,374,607.53	803,179,866.89
3.2.1 Resultados del Ejercicio (Ahorro/Desahorro)			253,805,259.36		253,805,259.36
3.2.2 Resultados del Ejercicio Anteriores					0.00
3.2.3 Revalúos				549,374,607.53	549,374,607.53
3.2.4 Reservas					
Saldo Neto en la Hacienda Pública / Patrimonio	864,639,912.46	864,639,912.46	403,253,644.30	549,374,607.53	1,817,268,164.29

Bajo protesta de decir verdad declaramos que los Estados Financieros y sus notas son razonablemente correctos y responsabilidad del emisor


Lic. Mauricio Vial Dosal
PRESIDENTE MUNICIPAL


L.A.E.T. Laura Cristina Muñoz Molina
DIRECTORA DE FINANZAS Y TESORERÍA



MUNICIPIO DE MERIDA YUCATAN
DIRECCION DE FINANZAS Y TESORERIA MUNICIPAL
DEUDA POR PAGAR
AL 31 DE MARZO 2016

CAPITAL SUSCRITO	VIGENCIA	VCTO. MES	CAPITAL PAGADO	DESTINO	SALDO INSOLUTO MARZO 2016	VENCIMIENTO ABRIL 2016		
						CAPITAL	TASA/INTERES	TOTAL
\$ 150,000,000.00	29-nov-13	BANORTE						
		29-abr-16	\$ 15,542,169.00	PRIMERA MINISTRACION	\$ 134,457,831	\$ 896,386	\$ 760,116	\$ 1,656,502
\$ 150,000,000.00	TOTAL PAGADO BANORTE		\$ 15,542,169	TOTAL DE DEUDA BANORTE	\$ 134,457,831	\$ 896,386	\$ 760,116	\$ 1,656,502
150,000,000.00			\$ 15,542,169	TOTAL DE DEUDA POR PAGAR	\$ 134,457,831	\$ 896,386	\$ 760,116	\$ 1,656,502




MUNICIPIO DE MERIDA YUCATAN
DIRECCION DE FINANZAS Y TESORERIA MUNICIPAL
COMPROMISOS
AL 31 DE MARZO DE 2016
(CANTIDADES EN PESOS SIN CENTAVOS)


	CREDITO AUTORIZADO	CREDITO DISPUESTO 2006	CREDITO DISPUESTO 2007	CREDITO DISPUESTO 2008	CREDITO DISPUESTO 2012	CREDITO DISPUESTO 2013	SALDO DE ADEUDO	VENCIMIENTO abr-16	VENCIMIENTOS FUTUROS
BANORTE	\$ 150,000,000								
PRIMERA MINISTRACION BANORTE						150,000,000	134,457,831	896,386	\$ 133,561,445
TOTAL BANORTE,S.A							\$ 134,457,831	\$ 896,386	\$ 133,561,445
 TOTAL DE COMPROMISOS	\$ 150,000,000					\$ 150,000,000	\$ 134,457,831	\$ 896,386	\$ 133,561,445

MUNICIPIO DE MERIDA YUCATAN
ESTADO ANALITICO DE LA DEUDA Y OTROS PASIVOS
AL 31 DE MARZO DEL 2016

Denominación de las Deudas	Moneda de Contratación	Institución o País Acreedor	Saldo Inicial del Periodo	Saldo Final del Periodo
DEUDA PÚBLICA				
Corto Plazo				
Deuda Interna			\$10,756,626.48	\$10,756,626.48
2.1.3.1.2 Instituciones de Crédito	Pesos	Bancaria	\$10,756,626.48	\$10,756,626.48
2.1.3.1.1 Títulos y Valores	Pesos		\$0.00	\$0.00
2.1.3.3.1 Arrendamiento Financieros	Pesos		\$0.00	\$0.00
Deuda Externa			\$0.00	\$0.00
Organismos Financieros Internacionales	Pesos		\$0.00	\$0.00
Deuda Bilateral	Pesos		\$0.00	\$0.00
Títulos y Valores	Pesos		\$0.00	\$0.00
Arrendamientos Financieros	Pesos		\$0.00	\$0.00
Subtotal a Corto Plazo			\$10,756,626.48	\$10,756,626.48
Largo Plazo				
Deuda Interna			\$126,390,361.50	\$123,701,204.88
2.2.3.3 Instituciones de Crédito	Pesos	Bancaria	\$126,390,361.50	\$123,701,204.88
2.2.3.1 Títulos y Valores	Pesos		\$0.00	\$0.00
5 Arrendamientos Financieros	Pesos		\$0.00	\$0.00
Deuda Externa			\$0.00	\$0.00
Organismos Financieros Internacionales	Pesos		\$0.00	\$0.00
Deuda Bilateral	Pesos		\$0.00	\$0.00
Títulos y Valores	Pesos		\$0.00	\$0.00
Arrendamientos Financieros	Pesos		\$0.00	\$0.00
Subtotal a Largo Plazo			\$126,390,361.50	\$123,701,204.88
Otros Pasivos			\$5,820,326,627.72	\$5,885,029,972.07
Total de Deuda y Otros Pasivos			\$5,957,473,615.70	\$6,019,487,803.43

Bajo protesta de decir la verdad declaramos que los Estados Financieros y sus Notas son razonablemente correctos y responsabilidad del emisor.


 Lic. Mauricio Vila Dosal
 PRESIDENTE MUNICIPAL



 L.A.E.T. Laura Cristina Muñoz Molina
 DIRECTORA DE FINANZAS Y TESORERÍA MUNICIPAL

MUNICIPIO DE MERIDA YUCATAN
ESTADO DE CAMBIOS EN LA SITUACION FINANCIERA
DEL 1 DE ENERO AL 31 DE MARZO DEL 2016

	Origen	Aplicación
ACTIVO	87,091,946.47	363,420,761.38
Activo Circulante	65,450,567.43	282,602,412.45
Efectivo y Equivalentes	0.00	281,445,902.63
Derechos a Recibir Efectivo o Equivalentes	65,450,567.43	0.00
Derechos a Recibir Bienes o Servicios	0.00	0.00
Inventarios	0.00	0.00
Almacenes	0.00	1,156,509.82
Estimacion por Pérdida o Deterioro de Activos Circulantes	0.00	0.00
Otros Activos Circulantes	0.00	0.00
Activo No Circulante	21,641,379.04	80,818,348.93
Inversiones Financiera a Largo Plazo	0.00	11,661,397.86
Derechos a Recibir Efectivo o Equivalentes a Largo Plazo	0.00	74,230,402.65
Bienes Inmuebles, Infraestructura y Construcción en Proceso	21,641,379.04	0.00
Bienes Muebles	0.00	5,408,212.61
Activos Intangibles	0.00	0.00
Depreciación, Deterioro Y Amortización Acumulada de Bienes	0.00	10,481,664.19
Activos Diferidos	0.00	0.00
Estimación por Pérdida o Deterioro de Activos no Circulantes	0.00	0.00
Otros Activos no Circulantes	0.00	0.00
PASIVO	64,703,344.35	2,689,156.62
Pasivo Circulante	64,703,344.35	0.00
Cuentas por Pagar a Corto Plazo	61,886,232.78	0.00
Documentos por Pagar a Corto Plazo	0.00	0.00
Porción a Corto Plazo de la Deuda Pública a Largo Plazo	0.00	0.00
Titulos y Valores a Corto Plazo	0.00	0.00
Pasivo Diferidos a Corto Plazo	2,550.00	0.00
Fondos y Bienes de Terceros en Garantía y/o Administración a Corto Plazo	2,814,561.57	0.00
Provisiones a Corto Plazo	0.00	0.00
Otros Pasivos a Corto Plazo	0.00	0.00
Pasivo No Circulante	0.00	2,689,156.62
Cuentas por Pagar a Largo Plazo	0.00	0.00
Documentos por Pagar a Largo Plazo	0.00	0.00
Deuda Pública a Largo Plazo	0.00	2,689,156.62
Pasivos Diferidos a Largo Plazo	0.00	0.00
Fondos y Bienes de Terceros en Garantía y/o en Administración a Largo Plazo	0.00	0.00
Provisiones a Largo Plazo	0.00	0.00
HACIENDA PÚBLICA/PATRIMONIO	594,560,174.97	0.00
Hacienda Pública/Patrimonio Contribuido	0.00	0.00
Aportaciones	0.00	0.00
Donaciones Capital	0.00	0.00
Actualización de la Hacienda Pública / Patrimonio	0.00	0.00
Hacienda Pública/Patrimonio Generado	403,253,644.30	0.00
Resultados del Ejercicio (Ahorro / Desahorro)	51,960,616.48	0.00
Resultados de Ejercicios Anteriores	351,293,027.82	0.00
Revalúos	0.00	0.00
Reservas	0.00	0.00
Rectificaciones de Resultados de Ejercicios Anteriores	0.00	0.00
Exceso o Insuficiencia en la Actualización de la Hacienda Publica	191,306,530.67	0.00
Resultados por Posición Monetaria	0.00	0.00
Resultados por Tenencia de Activos no Monetarios	191,306,530.67	0.00

Bajo protesta de decir verdad declaramos que los Estados Financieros y sus notas son razonablemente correctos y responsabilidad del emisor


 Lic. Mañafío Vila Dosal
 PRESIDENTE MUNICIPAL


 L.A.E.T. Laura Cristina Muñoz Molina
 DIRECTORA DE FINANZAS Y TESORERÍA MUNICIPAL



Municipio de Mérida Yucatán
Estado de Flujo de Efectivo
Del 01 de Enero al 31 de Marzo de 2016

	2016	2015
Flujos de Efectivo de las Actividades de Gestión		
Origen	\$ 726,953,117.84	\$ 2,412,260,919.82
Impuestos	\$ 262,384,669.65	\$ 547,188,556.84
Contribuciones de mejoras	\$ -	
Derechos	\$ 41,574,223.96	\$ 164,951,760.78
Productos de Tipo Corriente	\$ 5,378,106.50	\$ 19,387,209.83
Aprovechamientos de tipo Corriente	\$ 2,578,832.99	\$ 9,437,664.13
Ingresos por Ventas de Bienes y Servicios Producidos en Establecimientos del Gobierno	\$ -	
Ingresos no comprendidos en las fracciones de la ley de ingresos causados en el ejercicio	\$ 51,868,972.03	\$ 90,414,272.98
Participaciones y Aportaciones	\$ 363,007,864.86	\$ 1,570,942,026.27
Transferencias, Asignaciones y Subsidios y Otras Ayudas	\$ -	\$ 8,751,855.08
Otros Ingresos de operación	\$ 160,447.85	\$ 1,187,573.91
Aplicación	\$ 470,952,849.06	\$ 2,155,918,108.51
Servicios Personales	\$ 223,303,846.54	\$ 976,239,650.41
Materiales y Suministros	\$ 20,314,640.72	\$ 169,581,853.27
Servicios Generales	\$ 133,931,394.73	\$ 591,931,951.48
Transferencias Internas y Asignaciones al Sector Público	\$ 3,685,213.70	\$ 33,354,532.02
Transferencias al resto del Sector Público	\$ -	
Subsidios y Subvenciones	\$ 15,354,855.95	\$ 68,150,058.33
Ayudas Sociales	\$ 36,978,148.57	\$ 210,578,920.20
Pensiones y Jubilaciones	\$ 26,880,870.48	\$ 100,992,284.15
Transferencias a Fideicomisos, Mandatos y Contratos Análogos		
Transferencias a la Seguridad Social		
Donativos	\$ 691,500.00	\$ 2,995,000.00
Transferencias al Exterior	\$ -	\$ 190,077.30
Participaciones		
Aportaciones		
Convenios		
Otras aplicaciones de operación	\$ 9,812,378.37	\$ 1,903,781.35
Flujos Netos de Efectivo por Actividades de Operación	\$ 256,000,268.78	\$ 256,342,811.31
Flujos netos de Efectivo de las Actividades de Inversión		
Origen	\$ 144,372,887.05	\$ 342,667,145.79
Bienes inmuebles, infraestructura y construcciones en proceso	\$ -	
Bienes muebles	\$ -	
Otros orígenes de inversión	\$ 144,372,887.05	\$ 342,667,145.79
Aplicación	\$ 116,732,243.72	\$ 629,592,168.95
Bienes inmuebles, infraestructura y construcciones en proceso		
Bienes muebles		
Otras aplicaciones de inversión	\$ 116,732,243.72	\$ 629,592,168.95
Flujos netos de Efectivo por Actividades de Inversión	\$ 27,640,643.33	\$ 286,925,023.16
Flujos de Efectivo de las Actividades de Financiamiento		
Origen	\$ -	\$ -
Endeudamiento Neto (incremento)		
Interno		
Externo		
Otros orígenes de financiamiento	\$ -	
Aplicación	\$ 2,195,009.42	\$ 8,921,451.17
Servicios de la Deuda (disminución)	\$ 2,195,009.42	
Interno	\$ 2,195,009.42	\$ 8,921,451.17
Externo		
Otras aplicaciones de financiamiento		
Flujos netos de Efectivo por Actividades de Financiamiento	\$ 2,195,009.42	\$ 8,921,451.17
Incremento/Disminución Neta en el Efectivo y Equivalentes al Efectivo	\$ 281,445,902.69	\$ 39,503,663.02
Efectivo y Equivalentes al Efectivo al Inicio del Ejercicio (1)	\$ 302,260,037.28	\$ 341,763,700.30
Efectivo y Equivalentes al Efectivo al Final del Ejercicio (1)	\$ 583,705,939.97	\$ 302,260,037.28

Bajo protesta de decir la verdad declaramos que los Estados Financieros y sus Notas son razonablemente correctos y responsabilidad del emisor.

Lic. Mauricio Vía Dosal
PRESIDENTE MUNICIPAL

L.A.E.T. Laura Cristina Muñoz Molina
DIRECTORA DE FINANZAS Y TESORERÍA MUNICIPAL



MUNICIPIO DE MERIDA YUCATAN



Mérida
Ciudad Blanca
40°-44'40.00" N 20°-00'00.00" W

Mérida, Yucatán

BALANZA DE COMPROBACIÓN
AL 31/03/2016

	Descripción	Saldo Inicial		Movimientos		Saldo Final	
		Deudor	Acreedor	Cargos	Abonos	Deudor	Acreedor
I	ACTIVO	\$7,380,728,928.21		\$20,380,929,282.31	\$20,366,024,231.52	\$14,905,050.79	\$7,395,633,979.00
I.1	ACTIVO CIRCULANTE	\$655,569,134.97		\$20,035,470,985.36	\$20,066,140,073.28	-\$30,669,087.92	\$624,900,047.05
I.1.1	EFFECTIVOS Y EQUIVALENTES	\$548,890,880.41		\$19,615,343,771.22	\$19,580,528,711.72	\$34,815,059.50	\$583,705,939.91
I.1.1.1	EFFECTIVO			\$95,897,843.51	\$95,897,843.51		
I.1.1.1.2	EFFECTIVO EN CAJAS RECAUDADORAS			\$95,897,843.51	\$95,897,843.51		
I.1.1.2	BANCO TESORERIA	\$70,365,340.71		\$6,892,550,602.19	\$6,882,624,416.35	\$9,928,185.84	\$80,291,526.55
I.1.1.2.1	BANCO NACIONAL DE MEXICO, S. A.	\$43,183,441.26		\$3,007,367,046.97	\$3,002,444,145.56	\$4,922,901.41	\$48,106,342.67
I.1.1.2.2	BBVA BANCOMER, S. A.	\$9,869,677.59		\$2,605,562,706.18	\$2,600,061,172.68	\$5,501,533.50	\$15,371,211.09
I.1.1.2.3	BANCO MERCANTIL DEL NORTE, S. A.	\$3,096,550.26		\$1,190,871,137.28	\$1,190,324,120.98	\$547,016.30	\$3,643,566.56
I.1.1.2.4	HSBC MEXICO, S. A.	\$737,342.65		\$873,366.83	\$930,871.09	-\$77,504.26	\$659,838.39
I.1.1.2.5	GRUPO FINANCIERO INBURSA S.A DE C.V	\$5,073,251.76		\$15,665.42	\$204.22	\$15,461.20	\$5,088,712.96
I.1.1.2.6	BANCO SANTANDER, S. A.	\$3,444,846.07		\$23,406,942.05	\$24,561,426.00	-\$1,154,483.95	\$2,290,362.12
I.1.1.2.7	SCOTIABANK	\$4,960,231.12		\$64,453,737.46	\$64,282,475.82	\$171,281.64	\$5,131,492.76
I.1.1.4	INVERSIONES TEMPORALES HASTA 3 MESES	\$463,375,101.35		\$9,641,717,789.63	\$9,622,005,604.67	\$19,712,184.96	\$483,087,286.31
I.1.1.4.1	BANCO NACIONAL DE MEXICO, S. A.	\$139,000,000.00		\$2,848,900,000.00	\$2,857,200,000.00	-\$8,300,000.00	\$130,700,000.00
I.1.1.4.2	BBVA BANCOMER, S. A.	\$152,000,000.00		\$3,528,091,645.43	\$3,522,304,902.29	\$5,786,743.14	\$157,786,743.14
I.1.1.4.3	BANCO MERCANTIL DEL NORTE, S. A.	\$141,800,000.00		\$3,125,100,000.00	\$3,114,100,000.00	\$11,000,000.00	\$152,800,000.00
I.1.1.4.5	GRUPO FINANCIERO INBURSA S.A DE C.V	\$3,353,751.36		\$6,726,657.22	\$6,717,079.97	\$9,577.25	\$3,363,328.61
I.1.1.4.7	SCOTIABANK	\$3,500,000.00		\$63,000,000.00	\$63,000,000.00		\$3,500,000.00
I.1.1.4.9	OTROS BANCOS	\$23,721,349.99		\$69,899,486.98	\$38,683,622.41	\$11,215,864.57	\$34,937,214.56
I.1.1.5	FONDOS DE AFECTACION ESPECIFICA	\$14,364,165.41		\$2,985,166,203.89	\$2,979,701,579.19	\$5,464,624.70	\$19,828,790.11
I.1.1.5.1	APORTACION O CONVENIOS FEDERALES CON REGLAS DE OPERACIÓN	\$6,319,667.67		\$2,985,165,555.87	\$2,979,701,579.19	\$5,463,976.68	\$11,783,644.35
I.1.1.5.2	APORTACION DEL GOBIERNO DEL ESTADO	\$8,044,497.74		\$648.02		\$648.02	\$8,045,145.76
I.1.1.6	DEPOSITOS DE FONDOS A TERCEROS	\$449,312.94		\$10,132.00	\$8,263.00	\$1,869.00	\$451,181.94
I.1.1.6.1	BANCOMER S. A. CTA.0142103680 (FIANZAS)	\$449,312.94		\$10,132.00	\$8,263.00	\$1,869.00	\$451,181.94
I.1.1.9	OTROS EFFECTIVOS Y EQUIVALENTES	\$336,960.00		\$1,200.00	\$291,005.00	-\$289,805.00	\$47,155.00
I.1.1.9.1	VALES DE DESPENSAS	\$18,210.00		\$1,200.00	\$16,555.00	-\$15,355.00	\$2,855.00
I.1.1.9.2	VALES DE COMBUSTIBLES	\$248,350.00			\$248,350.00	-\$248,350.00	
I.1.1.9.3	TARJETAS PARA TELEFONIA CELULAR	\$22,800.00			\$7,000.00	-\$7,000.00	\$15,800.00
I.1.1.9.4	TIEMPO AIRE PARA TELEFONIA CELULAR	\$47,600.00			\$19,100.00	-\$19,100.00	\$28,500.00
I.1.2	DERECHOS A RECIBIR EFFECTIVO O EQUIVALENTES	\$105,908,602.23		\$419,551,779.81	\$485,422,784.72	-\$65,871,004.91	\$40,037,597.32



MUNICIPIO DE MERIDA YUCATAN

Mérida, Yucatán



BALANZA DE COMPROBACIÓN
AL 31/03/2016

	Descripción	Saldo Inicial		Movimientos		Saldo Final	
		Deudor	Acreedor	Cargos	Abonos	Deudor	Acreedor
1.1.2.1	INVERSIONES FINANCIERAS A CORTO PLAZO	\$15,000.00		\$8,820.00	\$8,820.00	\$15,000.00	
1.1.2.2	CUENTAS POR COBRAR A CORTO PLAZO	\$496,236.40		\$310,099,534.46	\$310,104,469.46	\$491,301.40	
1.1.2.2.1	CHEQUES DEVUELTOS	\$496,236.40		\$1,500.00	\$6,435.00	\$491,301.40	
1.1.2.2.2	PARTICIPACIONES, APORTACIONES, TRANSFERENCIA Y ASIGNACIONES			\$310,098,034.46	\$310,098,034.46		
1.1.2.3	DEUDORES DIVERSOS POR COBRAR A CORTO PLAZO	\$104,893,508.06		\$40,132,537.00	\$106,168,628.63	\$38,857,416.43	
1.1.2.3.1	ADEUDOS DEL PERSONAL POR COBRAR A CORTO PLAZO	\$1,651,357.05		\$290,250.78	\$111,700.22	\$1,829,907.61	
1.1.2.3.2	IMPUESTOS PAGADOS POR ANTICIPADO	\$257,863.96		\$318,448.95	\$257,945.78	\$318,367.13	
1.1.2.3.3	GASTOS POR COMPROBAR	\$4,540,184.84		\$2,053,479.33		\$4,464,425.76	
1.1.2.3.4	DOCUMENTOS POR COBRAR	\$189,810.00				\$189,810.00	
1.1.2.3.5	PRESTAMOS A EMPRESAS PARAMUNICIPALES	\$12,985,551.51				\$12,985,551.51	
1.1.2.3.6	ADEUDOS POR EMPLEADOS DE BAJA	\$8,346.32				\$8,346.32	
1.1.2.3.7	POR DEMANDAS LABORALES	\$15,000.00				\$15,000.00	
1.1.2.3.8	PRESTAMO A OFERENTES PROGRAMA MERIDA EN DOMINGO	\$5,886.80				\$5,886.80	
1.1.2.3.9	DEUDORES PROGRAMA TU CASA 2010	\$716,280.00				\$716,280.00	
1.1.2.3.10	NOVELO LEON JORGE CARLOS ING. (SUBD. ADMVO.S.P.M.)	\$355,000.00		\$12,500.00		\$367,500.00	
1.1.2.3.11	FIDEICOMISO 1708769326 (DEUDA PUBLICA)	\$8,661,669.36		\$29,644,578.07	\$29,637,045.61	\$8,669,201.82	
1.1.2.3.29	SECRETARIA DE ADMINISTRACION Y FINANZAS	\$48,401.81		\$47,578.67		\$95,980.48	
1.1.2.3.30	LORET DE MOLA COLDWELL JULIO FRANCISCO	\$159.00				\$159.00	
1.1.2.3.31	TRATAMIENTO DE RECICLADOS DEL SURESTE, S.A. DE C.V.	\$1,608,149.40		\$265,701.20	\$182,850.60	\$1,691,000.00	
1.1.2.3.35	SECRETARIA DE CULTURA			\$7,500,000.00		\$7,500,000.00	
1.1.2.3.34	CREDITOS OTORGADOS	\$73,849,848.01					
1.1.2.4	INGRESOS POR RECUPERAR A CORTO PLAZO			\$68,727,379.54	\$68,727,379.54		
1.1.2.4.1	IMPUESTOS			\$52,547,519.84	\$52,547,519.84		
1.1.2.4.4	DERECHOS			\$13,466,173.77	\$13,466,173.77		
1.1.2.4.5	PRODUCTOS			\$1,928,194.85	\$1,928,194.85		
1.1.2.4.6	APROVECHAMIENTO			\$785,491.08	\$785,491.08		



MUNICIPIO DE MERIDA YUCATAN

Mérida, Yucatán



BALANZA DE COMPROBACIÓN AL 31/03/2016

Descripción	Saldo Inicial		Movimientos		Saldo Final	
	Deudor	Acreedor	Cargos	Abonos	Neto del Mes	Deudor Acreedor
1.1.2.5 DEUDORES POR ANTICIPO DE LA TESORERIA A CORTO PLAZO	\$503,857.77		\$583,508.81	\$413,487.09	\$170,021.72	\$673,879.49
1.1.2.5.1 AYUNTAMIENTO	\$4,500.00		\$28,542.84	\$23,042.84	\$5,500.00	\$10,000.00
1.1.2.5.2 PRESIDENCIA	\$21,500.00		\$45,680.40	\$45,680.40	\$21,500.00	\$21,500.00
1.1.2.5.3 UNIDAD DE COMUNICACIÓN SOCIAL	\$12,000.00		\$7,839.18	\$10,300.88	-\$2,461.70	\$9,538.30
1.1.2.5.4 DIRECCION DE FINANZAS Y TESORERIA MUNICIPAL	\$148,500.64		\$41,736.25	\$28,737.44	\$12,998.81	\$161,499.45
1.1.2.5.5 UNIDAD DE CONTRALORIA	\$1,541.09		\$4,458.91		\$4,458.91	\$6,000.00
1.1.2.5.7 DIRECCIÓN DE ADMINISTRACIÓN	\$88,484.24		\$42,016.78	\$32,335.54	\$9,681.24	\$98,165.48
1.1.2.5.8 DIRECCION DE DESARROLLO SOCIAL	\$32,037.24		\$39,119.03	\$31,233.02	\$7,886.01	\$39,923.25
1.1.2.5.9 DIRECCION DE SERVICIOS PUBLICOS MUNICIPALES	\$16,000.00		\$14,326.51	\$9,326.51	\$5,000.00	\$21,000.00
1.1.2.5.10 DIRECCIÓN DE OBRAS PÚBLICAS	\$7,825.43		\$14,515.52	\$12,340.95	\$2,174.57	\$10,000.00
1.1.2.5.11 DIRECCIÓN DE DESARROLLO URBANO	\$164.20		\$13,249.07	\$13,295.92	-\$46.85	\$117.35
1.1.2.5.12 INSTITUTO MUNICIPAL DE LA MUJER	\$10,000.00		\$9,526.20	\$11,582.20	-\$2,056.00	\$7,944.00
1.1.2.5.14 DIRECCION DE TECNOLOGIAS DE LA INFORMACION	\$1,547.92		\$3,709.31	\$1,757.23	\$1,952.08	\$3,500.00
1.1.2.5.15 DIRECCIÓN DE DIF MUNICIPAL	\$12,330.56		\$7,892.21	\$5,222.77	\$2,689.44	\$15,000.00
1.1.2.5.16 DIRECCION DE GOBERNACION	\$14,905.50		\$23,835.71	\$19,341.49	\$4,494.22	\$19,399.72
1.1.2.5.18 DIRECCION DE TURISMO Y PROMOCION ECONOMICA	\$34,500.00		\$25,230.76	\$25,230.76		\$34,500.00
1.1.2.5.20 DIRECCIÓN DE CATASTRO	\$2,647.76		\$6,842.10	\$4,989.86	\$1,852.24	\$4,500.00
1.1.2.5.21 DIRECCIÓN DE CULTURA	\$15,525.24		\$67,813.26	\$39,060.57	\$28,752.69	\$44,277.93
1.1.2.5.23 UNIDAD DE GESTION ESTRATEGICA	\$7,500.00		\$15,148.33	\$15,148.33		\$7,500.00
1.1.2.5.24 INSTITUTO MUNICIPAL DE PLANEACION	\$5,000.00		\$6,243.39	\$6,243.39		\$5,000.00
1.1.2.5.25 UNIDAD DE DESARROLLO SUSTENTABLE	\$5,000.00			\$4,940.89	-\$4,940.89	\$59.11
1.1.2.5.26 DIRECCION DE DESARROLLO HUMANO	\$29,429.34		\$125,819.97	\$29,775.44	\$96,044.53	\$125,473.87
1.1.2.5.27 COORDINACIÓN GENERAL DE ADMINISTRACION	\$7,000.00		\$12,132.67	\$13,321.90	-\$1,189.23	\$5,810.77
1.1.2.5.28 COORDINACION GENERAL DE POLITICA COMUNITARIA	\$5,000.00		\$3,753.44	\$6,181.64	-\$2,428.20	\$2,571.80
1.1.2.5.29 COORDINACIÓN GENERAL DE FUNCIONAMIENTO URBANO	\$3,000.00		\$530.80	\$530.80		\$3,000.00
1.1.2.5.30 UNIDAD DE ATENCION CIUDADANA	\$7,530.42		\$15,067.38	\$7,847.80	\$7,219.58	\$14,750.00
1.1.2.5.31 TRIBUNAL DE LO CONTENCIOSO ADMINISTRATIVO DEL MUNICIPIO DE MERIDA	\$3,388.19		\$1,611.81	\$2,322.08	-\$710.27	\$2,677.92



MUNICIPIO DE MERIDA YUCATAN



Mérida, Yucatán

BALANZA DE COMPROBACIÓN
AL 31/03/2016

	Descripción	Saldo Inicial		Movimientos			Saldo Final	
		Deudor	Acreedor	Cargos	Abonos	Neto del Mes	Deudor	Acreedor
1.1.2.5.40	DIRECCION DE POLICIA MUNICIPAL	\$7,000.00		\$6,866.98	\$13,696.44	-\$6,829.46	\$170.54	
1.1.5	ALMACENES	\$769,652.33		\$575,434.33	\$188,576.84	\$386,857.49	\$1,156,509.82	
1.1.5.1	ALMACEN DE MATERIALES Y SUMINISTROS DE CONSUMO	\$769,652.33		\$575,434.33	\$188,576.84	\$386,857.49	\$1,156,509.82	
1.1.5.1.1	Materiales de administración, emisión de documentos y artículos oficiales	\$443,089.03		\$568,068.33	\$188,576.84	\$379,491.49	\$822,580.52	
1.1.5.1.6	Combustibles, lubricantes y aditivos	\$105,296.35		\$7,366.00		\$7,366.00	\$112,662.35	
1.1.5.1.9	Herramientas, refacciones y accesorios menores	\$221,266.95					\$221,266.95	
1.2	ACTIVO NO CIRCULANTE	\$6,725,159,793.24		\$345,458,296.95	\$299,884,158.24	\$45,574,138.71	\$6,770,733,931.95	
1.2.1	INVERSIONES A LARGO PLAZO	\$656,422,531.97		\$2,837,984.88		\$2,837,984.88	\$659,260,516.85	
1.2.1.3	FIDEICOMISO, MANDATOS Y CONTRATOS ANALOGOS	\$656,422,531.97		\$2,837,984.88		\$2,837,984.88	\$659,260,516.85	
1.2.1.3.8	FIDEICOMISOS, MANDATOS Y CONTRATOS ANALOGOS DE MUNICIPIOS	\$656,422,531.97		\$2,837,984.88		\$2,837,984.88	\$659,260,516.85	
1.2.2	DERECHOS A RECIBIR EFECTIVO O EQUIVALENTES A LARGO PLAZO	\$11,656,316.00		\$75,070,060.65	\$217,615.44	\$74,852,445.21	\$86,508,761.21	
1.2.2.1	DOCUMENTOS POR COBRAR A LARGO PLAZO	\$1,775,883.00			\$4,054.00	-\$4,054.00	\$1,771,829.00	
1.2.2.1.1	POR ENAJENACION DE PREDIOS (FRACC. YUCALPETEN)	\$1,775,883.00			\$4,054.00	-\$4,054.00	\$1,771,829.00	
1.2.2.2	DEUDORES DIVERSOS A LARGO PLAZO			\$74,267,360.65		\$74,267,360.65	\$74,267,360.65	
1.2.2.2.1	ADEUDOS DEL PERSONAL A LARGO PLAZO			\$74,267,360.65		\$74,267,360.65	\$74,267,360.65	
1.2.2.4	PRESTAMOS OTORGADOS A LARGO PLAZO	\$9,149,457.77		\$802,700.00	\$213,561.44	\$589,138.56	\$9,738,596.33	
1.2.2.4.1	CREDITOS PROYECTOS PRODUCTIVOS	\$2,773,916.27			\$15,005.38	-\$15,005.38	\$2,758,910.89	
1.2.2.4.2	CREDITOS MICROMER	\$4,880,435.39		\$802,700.00	\$198,001.06	\$604,698.94	\$5,485,134.33	
1.2.2.4.3	DEUDORES XCANATUN 2008	\$2,155.00					\$2,155.00	
1.2.2.4.4	DEUDORES DZITYA 2008	\$3,078.74					\$3,078.74	
1.2.2.4.5	CREDITOS DEL PROGR.PARA ADQUIS.DE ACTIVOS PROD.2008(PAAP	\$151,051.28					\$151,051.28	
1.2.2.4.6	MICROMER GLORIETA DE LA PAZ	\$315,928.51					\$315,928.51	
1.2.2.4.7	MICRO CREDITO MI PRIMER INVENTARIO	\$1,022,892.58			\$555.00	-\$555.00	\$1,022,337.58	
1.2.2.9	OTROS DERECHOS A RECIBIR EFECTIVO O EQUIVALENTES A LARGO PLA	\$730,975.23					\$730,975.23	
1.2.2.9.1	DEPOSITOS EN GARANTIA	\$730,975.23					\$730,975.23	
1.2.3	BIENES INMUEBLES, INFRAESTRUCTURA Y CONSTRUCCIONES EN PROCES	\$5,911,160,154.88		\$23,389,100.21	\$50,231,925.16	-\$26,842,824.95	\$5,884,317,329.93	
1.2.3.1	TERRENOS	\$2,480,696,461.63		\$2,812,820.37	\$25,433,946.94	-\$22,621,126.57	\$2,458,075,335.06	
1.2.3.1.1	TERRENOS	\$2,480,696,461.63		\$2,812,820.37	\$25,433,946.94	-\$22,621,126.57	\$2,458,075,335.06	
1.2.3.2	VIVIENDA	\$87,770,135.97			\$992,251.02	-\$992,251.02	\$86,777,884.95	



MUNICIPIO DE MERIDA YUCATAN

Mérida, Yucatán



BALANZA DE COMPROBACIÓN AL 31/03/2016

	Descripción	Saldo Inicial		Movimientos			Saldo Final	
		Deudor	Acreedor	Cargos	Abonos	Neto del Mes	Deudor	Acreedor
1.2.3.2.1	VIVIENDA	\$87,770,135.97				-\$992,251.02	\$86,777,884.95	
1.2.3.3	EDIFICIOS NO HABITACIONALES	\$1,941,116,944.34		\$14,195,118.97	\$992,251.02	-\$9,610,608.23	\$1,931,506,336.11	
1.2.3.3.1	EDIFICIOS NO HABITACIONALES	\$1,941,116,944.34		\$14,195,118.97	\$23,805,727.20	-\$9,610,608.23	\$1,931,506,336.11	
1.2.3.5	CONSTRUCCIONES EN PROCESO EN BIENES DE DOMINIO PÚBLICO	\$146,299,779.17		\$5,970,279.37	\$23,805,727.20	\$5,970,279.37	\$152,270,058.54	
1.2.3.5.2	EDIFICACIÓN NO HABITACIONAL EN PROCESO	\$109,854,121.31		\$70,311.32		\$70,311.32	\$109,924,432.63	
1.2.3.5.3	CONSTRUCCIÓN DE OBRAS PARA EL ABASTECIMIENTO DE AGUA, PETRÓL	\$18,906,372.41		\$1,177,609.37		\$1,177,609.37	\$20,083,981.78	
1.2.3.5.4	DIVISIÓN DE TERRENOS Y CONSTRUCCIÓN DE OBRAS DE URBANIZACIÓN	\$13,894,230.14		\$2,899,990.20		\$2,899,990.20	\$16,794,220.34	
1.2.3.5.5	CONSTRUCCIÓN DE VÍAS DE COMUNICACIÓN EN PROCESO	\$3,493,759.31		\$1,685,187.06		\$1,685,187.06	\$5,178,946.37	
1.2.3.5.7	INSTALACIONES Y EQUIPAMIENTO EN CONSTRUCCIONES EN PROCESO	\$151,296.00		\$137,181.42		\$137,181.42	\$288,477.42	
1.2.3.6	CONSTRUCCIONES EN PROCESO EN BIENES PROPIOS	\$301,141.85					\$301,141.85	
1.2.3.6.2	EDIFICACIÓN NO HABITACIONAL EN PROCESO	\$301,141.85					\$301,141.85	
1.2.3.9	OTROS BIENES INMUEBLES	\$1,254,975,691.92		\$410,881.50		\$410,881.50	\$1,255,386,573.42	
1.2.3.9.1	OTROS BIENES INMUEBLES	\$1,254,975,691.92		\$410,881.50		\$410,881.50	\$1,255,386,573.42	
1.2.4	BIENES MUEBLES	\$531,390,743.25		\$174,374,312.30	\$169,389,320.00	\$4,984,992.30	\$536,375,735.55	
1.2.4.1	MOBILIARIO Y EQUIPO DE ADMINISTRACIÓN	\$118,499,628.38		\$35,529,733.75	\$34,871,283.00	\$658,450.75	\$119,158,079.13	
1.2.4.1.1	MUEBLES DE OFICINA Y ESTANTERÍA	\$37,685,115.80		\$5,684,411.59	\$5,646,969.00	\$37,442.59	\$37,722,558.39	
1.2.4.1.2	MUEBLES, EXCEPTO DE OFICINA Y ESTANTERÍA	\$1,784,458.60		\$352,441.00	\$352,441.00		\$1,784,458.60	
1.2.4.1.3	EQUIPO DE COMPUTO Y DE TECNOLOGÍA DE LA INFORMACIÓN	\$74,894,294.22		\$26,323,808.16	\$25,702,800.00	\$621,008.16	\$75,515,302.38	
1.2.4.1.9	OTROS MOBILIARIOS Y EQUIPOS DE ADMINISTRACIÓN	\$4,135,759.76		\$3,169,073.00	\$3,169,073.00		\$4,135,759.76	
1.2.4.2	MOBILIARIO Y EQUIPO EDUCACIONAL Y RECREATIVO	\$19,280,803.97		\$6,087,219.20	\$6,053,208.00	\$34,011.20	\$19,314,815.17	
1.2.4.2.1	EQUIPOS Y APARATOS AUDIOVISUALES	\$8,690,257.94		\$3,113,027.20	\$3,079,016.00	\$34,011.20	\$8,724,269.14	
1.2.4.2.2	APARATOS DEPORTIVOS	\$376,466.00		\$376,466.00	\$376,466.00		\$376,466.00	
1.2.4.2.3	CÁMARAS FOTOGRÁFICAS Y DE VIDEO	\$1,968,087.60		\$809,898.00	\$809,898.00		\$1,968,087.60	
1.2.4.2.9	OTRO MOBILIARIO Y EQUIPO EDUCACIONAL Y RECREATIVO	\$8,245,992.43		\$1,787,828.00	\$1,787,828.00		\$8,245,992.43	
1.2.4.3	EQUIPO INSTRUMENTAL MEDICO Y DE	\$21,035,865.80		\$2,999,897.00	\$2,999,897.00		\$21,035,865.80	



MUNICIPIO DE MERIDA YUCATAN

Mérida, Yucatán



BALANZA DE COMPROBACIÓN
AL 31/03/2016

	Descripción	Saldo Inicial		Movimientos		Saldo Final	
		Deudor	Acreedor	Cargos	Abonos	Deudor	Acreedor
1.2.4.3.1	LABORATORIO						
	EQUIPO MEDICO Y DE LABORATORIO	\$20,337,291.54		\$2,488,731.00	\$2,488,731.00	\$20,337,291.54	
1.2.4.3.2	INSTRUMENTAL MEDICO Y DE LABORATORIO	\$698,574.26		\$511,166.00	\$511,166.00	\$698,574.26	
1.2.4.4	EQUIPO DE TRANSPORTE	\$243,734,030.81		\$91,009,426.87	\$86,798,889.00	\$247,944,568.68	
1.2.4.4.1	AUTOMÓVILES Y EQUIPO TERRESTRE	\$237,604,609.81		\$84,468,305.99	\$80,669,468.00	\$241,403,447.80	
1.2.4.4.2	CARROCERÍA Y REMOLQUES	\$2,154,236.00		\$2,154,236.00	\$2,154,236.00	\$2,154,236.00	
1.2.4.4.5	EMBARCACIONES	\$281,400.00		\$281,400.00	\$281,400.00	\$281,400.00	
1.2.4.4.9	OTROS EQUIPOS DE TRANSPORTE	\$3,693,785.00		\$4,105,484.88	\$3,693,785.00	\$4,105,484.88	
1.2.4.5	EQUIPO DE DEFENSA Y SEGURIDAD	\$12,272,321.80		\$8,860,576.00	\$8,860,576.00	\$12,272,321.80	
1.2.4.5.1	EQUIPO DE DEFENSA Y SEGURIDAD	\$12,272,321.80		\$8,860,576.00	\$8,860,576.00	\$12,272,321.80	
1.2.4.6	MAQUINARIA, OTROS EQUIPOS Y HERRAMIENTAS	\$108,820,244.49		\$22,413,421.48	\$22,331,429.00	\$108,902,236.97	
1.2.4.6.2	MAQUINARIA Y EQUIPO INDUSTRIAL	\$166,118.53		\$12,141.02	\$10,962.00	\$167,297.55	
1.2.4.6.3	MAQUINARIA Y EQUIPO DE CONSTRUCCIÓN	\$52,740,340.40		\$2,430,884.00	\$2,430,884.00	\$52,740,340.40	
1.2.4.6.4	SISTEMAS DE AIRE ACONDICIONADO, CALEFACCÓN Y DE REFRIGERACI	\$5,063,568.75		\$3,792,938.00	\$3,792,938.00	\$5,063,568.75	
1.2.4.6.5	EQUIPO DE COMUNICACIÓN Y TELECOMUNICACIÓN	\$28,117,930.33		\$6,140,746.11	\$6,139,758.00	\$28,118,918.44	
1.2.4.6.6	EQUIPOS DE GENERACIÓN ELÉCTRICA, APARATOS Y ACCESORIOS ELÉCT	\$1,945,450.86		\$1,921,756.00	\$1,921,756.00	\$1,945,450.86	
1.2.4.6.7	HERRAMIENTAS Y MAQUINAS- HERRAMIENTAS	\$11,825,947.98		\$8,113,048.35	\$8,033,223.00	\$11,905,773.33	
1.2.4.6.9	OTROS EQUIPOS	\$8,960,887.64		\$1,908.00	\$1,908.00	\$8,960,887.64	
1.2.4.7	COLECCIONES, OBRAS DE ARTE Y OBJETOS VALIOSOS	\$306,014.00		\$32,204.00	\$32,204.00	\$306,014.00	
1.2.4.7.1	BIENES ARTÍSTICOS, CULTURALES Y CIENTÍFICOS	\$306,014.00		\$32,204.00	\$32,204.00	\$306,014.00	
1.2.4.8	ACTIVOS BIOLÓGICOS	\$7,441,834.00		\$7,441,834.00	\$7,441,834.00	\$7,441,834.00	
1.2.4.8.1	BOVINOS	\$469,000.00		\$469,000.00	\$469,000.00	\$469,000.00	
1.2.4.8.3	AVES	\$804,250.00		\$804,250.00	\$804,250.00	\$804,250.00	
1.2.4.8.4	OVINOS Y CAPRINOS	\$47,250.00		\$47,250.00	\$47,250.00	\$47,250.00	
1.2.4.8.6	EQUINOS	\$10,500.00		\$10,500.00	\$10,500.00	\$10,500.00	
1.2.4.8.7	ESPECIES MENORES Y DE ZOOLOGICO	\$6,110,834.00		\$6,110,834.00	\$6,110,834.00	\$6,110,834.00	
1.2.5	ACTIVOS INTANGIBLES	\$5,886,135.00		\$5,886,135.00	\$5,886,135.00	\$5,886,135.00	
1.2.5.1	SOFTWARE	\$135,144.00		\$135,144.00	\$135,144.00	\$135,144.00	



MUNICIPIO DE MERIDA YUCATAN



Mérida, Yucatán

BALANZA DE COMPROBACIÓN AL 31/03/2016

	Descripción	Saldo Inicial		Movimientos			Saldo Final	
		Deudor	Acreedor	Cargos	Abonos	Neto del Mes	Deudor	Acreedor
1.2.5.1.1	SOFTWARE	\$135,144.00		\$135,144.00	\$135,144.00		\$135,144.00	
1.2.5.4	LICENCIAS	\$5,750,991.00		\$5,750,991.00	\$5,750,991.00		\$5,750,991.00	
1.2.5.4.1	LICENCIAS INFORMÁTICAS E INTELECTUALES	\$5,750,991.00		\$5,750,991.00	\$5,750,991.00		\$5,750,991.00	
1.2.6	DEPRECIACIONES, DETERIORO Y AMORTIZACIONES ACUMULADAS DE BIENES	\$391,356,087.86		\$63,900,703.91	\$74,159,162.64	\$10,258,458.73	\$401,614,546.59	
1.2.6.3	DEPRECIACION ACUMULADA DE BIENES MUEBLES	\$385,501,745.63		\$58,046,361.68	\$67,742,695.65	\$9,696,333.97	\$395,198,079.60	
1.2.6.3.1	Mobiliario y equipo de Administración	\$90,828,814.37		\$16,037,988.50	\$18,542,165.56	\$2,504,177.06	\$93,332,991.43	
1.2.6.3.2	Mobiliario y Equipo Educativo y Recreativo	\$14,545,579.35		\$2,907,312.96	\$3,412,447.00	\$505,134.04	\$15,050,713.39	
1.2.6.3.3	Equipo Instrumental Médico y de Laboratorio	\$7,105,481.43		\$1,039,334.04	\$1,867,288.03	\$827,953.99	\$7,933,435.42	
1.2.6.3.4	Equipo de Transporte	\$180,205,014.38		\$29,013,936.79	\$33,645,952.24	\$4,632,015.45	\$184,837,029.83	
1.2.6.3.5	Equipo de Defensa y Seguridad	\$7,723,849.52		\$4,451,478.46	\$4,919,722.40	\$488,243.94	\$8,192,093.46	
1.2.6.3.6	Maquinaria otros equipos y herramientas	\$85,093,006.58		\$4,596,310.93	\$5,355,120.42	\$758,809.49	\$85,851,816.07	
1.2.6.4	DETERIORO ACUMULADO DE ACTIVOS BIOLÓGICOS	\$5,301,456.86		\$5,301,456.86	\$5,673,548.57	\$372,091.71	\$5,673,548.57	
1.2.6.4.1	Activos Biológicos	\$5,301,456.86		\$5,301,456.86	\$5,673,548.57	\$372,091.71	\$5,673,548.57	
1.2.6.5	AMORTIZACION ACUMULADA DE ACTIVOS INTANGIBLES	\$552,885.37		\$552,885.37	\$742,918.42	\$190,033.05	\$742,918.42	
1.2.6.5.1	Activos Intangibles	\$97,213.95		\$97,213.95	\$97,213.95		\$97,213.95	
1.2.6.5.4	Licencias	\$455,671.42		\$455,671.42	\$645,704.47	\$190,033.05	\$645,704.47	
2	PASIVO	\$5,988,204,957.56		\$206,283,998.68	\$237,566,844.55	\$31,282,845.87	\$6,019,487,803.43	
2.1	PASIVO CIRCULANTE	\$95,368,444.85		\$205,387,613.14	\$237,566,844.55	\$32,179,231.41	\$127,547,676.26	
2.1.1	CUENTAS POR PAGAR A CORTO PLAZO	\$78,442,301.50		\$199,908,198.55	\$233,820,792.13	\$33,912,593.58	\$112,354,895.08	
2.1.1.1	SERVICIOS PERSONALES POR PAGAR A CORTO PLAZO	\$13,234,492.24		\$59,098,795.47	\$66,914,272.07	\$7,815,476.60	\$21,049,968.84	
2.1.1.1.1	REMUNERACIONES AL PERSONAL DE CARÁCTER PERMANENTE	\$340,142.72		\$46,721,202.42	\$46,721,202.42		\$340,142.72	
2.1.1.1.2	REMUNERACIONES AL PERSONAL DE CARÁCTER TRANSITORIO	\$171,684.79		\$3,971,081.98	\$4,049,261.48	\$78,179.50	\$249,864.29	
2.1.1.1.3	REMUNERACIONES ADICIONALES Y ESPECIALES	\$10,475,909.75		\$6,706,031.26	\$11,841,193.36	\$5,135,162.10	\$15,611,071.85	
2.1.1.1.4	SEGURIDAD SOCIAL	\$25,092.82		\$266,487.54	\$2,929,662.40	\$2,663,174.86	\$2,688,267.68	
2.1.1.1.5	OTRAS PRESTACIONES SOCIALES Y ECONÓMICAS	\$2,221,662.16		\$1,433,992.27	\$1,372,952.41	-\$61,039.86	\$2,160,622.30	
2.1.1.2	PROVEEDORES POR PAGAR A CORTO PLAZO	\$41,263,451.52		\$101,783,865.90	\$122,613,803.23	\$20,829,937.33	\$62,093,388.85	
2.1.1.2.1	PROVISIONES ENERO-AGOSTO 2012	\$205,627.80					\$205,627.80	




MUNICIPIO DE MERIDA YUCATAN

Mérida, Yucatán



BALANZA DE COMPROBACIÓN AL 31/03/2016

Descripción	Saldo Inicial		Movimientos		Saldo Final	
	Deudor	Acreedor	Cargos	Abonos	Deudor	Acreedor
2.1.1.2.2		\$32,085.60				\$32,085.60
2.1.1.2.3		\$13,473,795.26				\$13,473,795.26
2.1.1.2.4		\$32,999.99				\$32,999.99
2.1.1.2.8		\$93,979.80	\$2,200,920.27	\$2,435,710.60	\$234,790.33	\$328,770.13
2.1.1.2.9		\$6,272,272.44	\$2,132,487.97		-\$2,132,487.97	\$4,139,784.47
2.1.1.2.10		\$21,152,690.63	\$97,450,457.66	\$120,178,092.63	\$22,727,634.97	\$43,880,325.60
2.1.1.3		\$4,279,305.06	\$14,466,698.86	\$17,577,244.63	\$3,110,545.77	\$7,389,850.83
2.1.1.3.1206			\$62,909.71	\$62,909.71		
2.1.1.3.1502			\$367,888.46	\$367,888.46		
2.1.1.3.1505			\$134,995.71	\$209,795.08	\$74,799.37	\$74,799.37
2.1.1.3.1533		\$380,222.45	\$380,222.45		-\$380,222.45	
2.1.1.3.1808			\$534,773.18	\$534,773.18		
2.1.1.3.2098			\$267,325.42	\$1,374,180.13	\$1,106,854.71	\$1,106,854.71
2.1.1.3.2112			\$277,161.84	\$277,161.84		
2.1.1.3.2188			\$7,211.14	\$286,279.94	\$279,068.80	\$279,068.80
2.1.1.3.2199			\$548,444.52	\$548,444.52		
2.1.1.3.2310			\$148,184.61	\$334,407.51	\$186,222.90	\$186,222.90
2.1.1.3.4217			\$1,229,718.59	\$1,229,718.59		
2.1.1.3.6489			\$49,774.26	\$370,220.75	\$320,446.49	\$320,446.49
2.1.1.3.8470				\$540,594.35	\$540,594.35	\$540,594.35
2.1.1.3.8557		\$149,394.37	\$149,394.37		-\$149,394.37	
2.1.1.3.8716		\$84,363.16	\$84,363.16		\$176,625.80	\$260,988.96
2.1.1.3.8819				\$75,582.35	\$75,582.35	\$75,582.35
2.1.1.3.9321		\$611,357.53	\$611,357.53		-\$579,686.20	\$31,692.33
2.1.1.3.10610			\$398,460.59	\$700,268.74	\$301,808.15	\$301,808.15
2.1.1.3.15001		\$208,532.73	\$428,971.02	\$220,438.29	-\$208,532.73	



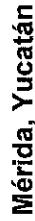
MUNICIPIO DE MERIDA YUCATAN



Mérida, Yucatán

BALANZA DE COMPROBACIÓN
AL 31/03/2016

	Descripción	Saldo Inicial		Movimientos			Saldo Final	
		Deudor	Acreedor	Cargos	Abonos	Neto del Mes	Deudor	Acreedor
2.1.1.3.16072	CONSTRUCCIONES Y MATERIALES ELECTRICOS SA DE CV			\$136,695.28	\$291,038.01	\$154,342.73		\$154,342.73
2.1.1.3.16534	CONSTRUCTORES Y TRANSPORTES SA DE CV			\$724,206.75	\$1,922,971.98	\$1,198,765.23		\$1,198,765.23
2.1.1.3.19194	EXCAVACIONES CONO SUR SA DE CV	\$151,296.00		\$288,477.42	\$137,181.42	-\$151,296.00		
2.1.1.3.19535	PROYECTOS Y ELECTRIFICACIONES SILVA SA DE CV			\$222,721.13	\$222,721.13			
2.1.1.3.20249	GRUPO URBAMEX SA DE CV				\$486,364.61	\$486,364.61		\$486,364.61
2.1.1.3.20602	DESARROLLO CONSTRUCCIÓN Y DISEÑO SA DE CV				\$337,717.06	\$337,717.06		\$337,717.06
2.1.1.3.20715	COMERCIALIZADORA CAMINO SA DE CV	\$538,613.46		\$538,613.46		-\$538,613.46		
2.1.1.3.21290	SUMINISTROS Y MANTENIMIENTOS INTEGRALES SA DE CV			\$244,451.18	\$244,451.18			
2.1.1.3.21306	GRUPO MEXICANO DE RIEGO SA DE CV				\$436,479.35	\$436,479.35		\$436,479.35
2.1.1.3.22044	CONSTRUCCIONES YUTUM BEH SA DE CV	\$215,742.92		\$423,771.61	\$208,028.69	-\$215,742.92		
2.1.1.3.22243	CDI INSTALACIONES CONSTRUCCIONES Y DESARROLLOS S DE RL DE CV	\$337,683.95		\$396,933.95	\$59,250.00	-\$337,683.95		
2.1.1.3.23132	JDR SA DE CV				\$325,323.29	\$325,323.29		\$325,323.29
2.1.1.3.23989	MAYACA CONSTRUCCIONES SA DE CV	\$183,284.43		\$313,828.68	\$130,544.25	-\$183,284.43		
2.1.1.3.24022	ARTICULOS Y ACCESORIOS PARA CONSTRUCCION S DE RL DE CV			\$419,495.00	\$419,495.00			
2.1.1.3.24291	ING RAÚL JOSÉ ROCHE LARA				\$162,747.31	\$162,747.31		\$162,747.31
2.1.1.3.24304	COMERCIALIZADORA Y SUMINISTROS DE YUCATÁN SA DE CV				\$134,340.86	\$134,340.86		\$134,340.86
2.1.1.3.24761	PROVEE SA DE CV			\$206,498.17	\$206,498.17			
2.1.1.3.25679	INMOBILIARIA CUMBRES DE YUCATÁN SA DE CV			\$429,408.30	\$429,408.30			
2.1.1.3.25997	CONSTRUCCIONES Y NEGOCIOS DEL GOLFO SA DE CV				\$253,692.00	\$253,692.00		\$253,692.00
2.1.1.3.26869	PECA CONSTRUCTORA SA DE CV	\$225,812.57		\$225,812.57		-\$225,812.57		
2.1.1.3.26870	ICON PENINSULAR SA DE CV			\$430,833.25	\$430,833.25			
2.1.1.3.27149	LAE EDUARDO JESUS GARCIA HERNANDEZ	\$232,603.18		\$766,249.35	\$533,646.17	-\$232,603.18		
2.1.1.3.27631	SERVICIOS DE INGENIERIA PROFESIONAL TOEDA SA DE CV	\$267,838.34		\$267,838.34		-\$267,838.34		
2.1.1.3.28377	PROVEEDORA DE MAQUINARIA Y SERVICIOS, S.A. DE C.V.			\$327,442.07	\$327,442.07			
2.1.1.3.28621	ING JUAN PABLO SILVA DZUL				\$504,249.72	\$504,249.72		\$504,249.72
2.1.1.3.28785	VIVIENDAS SELECTAS SA DE CV	\$447,178.37		\$1,226,172.08	\$849,305.03	-\$376,867.05		\$70,311.32
2.1.1.3.28880	DISEÑO Y CONSTRUCCIÓN DE PISOS SA DE CV			\$427,425.01	\$427,425.01			



Código	Descripción	Saldo Inicial		Movimientos			Saldo Final	
		Deudor	Acreedor	Cargos	Abonos	Neto del Mes	Deudor	Acreedor
2.1.1.3.28881	ING ALEJANDRO ARTURO ORTEGA NOVELO							
2.1.1.3.28882	CASAS CONDE SA DE CV			\$168,169.17	\$315,628.11	\$147,458.94		\$147,458.94
2.1.1.3.36582	COMPañIA TERCO, S.A. DE C.V.		\$245,381.60	\$245,381.60	\$355,117.93			
2.1.1.5	TRANSFERENCIAS OTORGADAS POR PAGAR A CORTO PLAZO		\$2,145,684.03	\$6,658,880.02	\$7,114,965.48	\$456,085.46		\$2,601,769.49
2.1.1.5.17	AYUDAS SOCIALES A PERSONAS		\$941,196.96	\$572,848.88	\$426,990.00	-\$145,858.88		\$795,338.08
2.1.1.5.18	BECAS Y OTRAS AYUDAS PARA PROGRAMAS DE CAPACITACIÓN		\$5,450.00	\$589,518.00	\$584,568.00	-\$4,950.00		\$500.00
2.1.1.5.20	AYUDAS SOCIALES A ACTIVIDADES CIENTÍFICAS O ACADÉMICAS			\$500.00	\$500.00			
2.1.1.5.21	AYUDAS SOCIALES A INSTITUCIONES SIN FINES DE LUCRO			\$17,339.12	\$17,339.12			
2.1.1.5.26	PENSIONES		\$260,032.02	\$2,366,887.42	\$2,628,324.36	\$261,436.94		\$521,468.96
2.1.1.5.27	JUBILACIONES		\$939,005.05	\$3,111,786.60	\$3,457,244.00	\$345,457.40		\$1,284,462.45
2.1.1.6	INTERESES Y COMISIONES POR PAGAR A CORTO PLAZO			\$732,832.39	\$732,832.39			
2.1.1.6.1	INTERESES DE LA DEUDA INTERNA CON INSTITUCIONES DE CRÉDITO			\$714,192.39	\$714,192.39			
2.1.1.6.4	COMISIONES DE LA DEUDA PÚBLICA INTERNA			\$143.96	\$143.96			
2.1.1.6.5	GASTOS DE LA DEUDA PÚBLICA INTERNA			\$18,496.04	\$18,496.04			
2.1.1.7	RETENCIONES Y CONTRIBUCIONES POR PAGAR A CORTO PLAZO		\$6,645,056.33	\$7,232,061.33	\$7,117,340.26	-\$114,721.07		\$6,530,335.26
2.1.1.7.1	RETENCIONES POR PAGAR A CORTO PLAZO		\$6,618,186.29	\$6,627,098.47	\$6,500,275.16	-\$126,823.31		\$6,491,362.98
2.1.1.7.2	IMPUESTOS Y CONTRIBUCIONES POR PAGAR		\$26,870.04	\$26,870.04	\$30,373.34	\$3,503.30		\$30,373.34
2.1.1.7.3	TESORERÍA DE LA FEDERACIÓN (S. A. T.)			\$578,092.82	\$586,691.76	\$8,598.94		\$8,598.94
2.1.1.8	DEVOLUCIONES DE LA LEY DE INGRESOS POR PAGAR A CORTO PLAZO			\$13,152.54	\$13,152.54			
2.1.1.8.5	PRODUCTOS			\$13,152.54	\$13,152.54			
2.1.1.9	OTRAS CUENTAS POR PAGAR A CORTO PLAZO		\$10,874,312.32	\$9,921,912.04	\$11,737,181.53	\$1,815,269.49		\$12,689,581.81
2.1.1.9.1	DEDUCCIONES AL PERSONAL POR PAGAR A CORTO PLAZO			\$8,310,620.61	\$10,107,246.11	\$1,796,625.50		\$10,832,461.06
2.1.1.9.3	DEPOSITOS POR CREDITOS AUTORIZADOS POR EL FONDO DE VIVIENDA		\$223,500.00	\$463,500.00	\$1,141,100.00	\$677,600.00		\$901,100.00
2.1.1.9.4	CUENTAS POR PAGAR POR CHEQUES Y PE CANCELADOS		\$38,111.88		\$11,928.40	\$11,928.40		\$70,040.28
2.1.1.9.5	CUENTAS POR PAGAR POR CHEQUES O PE DE SUELDOS Y BECAS		\$4,744.52	\$4,744.52		-\$4,744.52		
2.1.1.9.9	COMPLEMENTO DE GASTOS COMPROBADOS		\$6,771,361.20					\$6,771.36




MUNICIPIO DE MERIDA YUCATAN

Mérida, Yucatán



BALANZA DE COMPROBACIÓN
AL 31/03/2016

	Descripción	Saldo Inicial		Movimientos		Saldo Final	
		Deudor	Acreedor	Cargos	Abonos	Deudor	Acreedor
2.1.1.9.10	SERVILIMPIA		\$1,115,893.00	\$1,115,893.00	\$199,099.00		\$199,099.00
2.1.1.9.11	DEPOSITOS DUPLICADOS EN INTERNET Y CAJAS RECAUDADORAS		\$22,458.00				\$22,458.00
2.1.1.9.15	TESORERIA DE LA FEDERACION (DEVOLUCION DE RECURSOS FEDERALES		\$93,194.60		\$93,194.60		
2.1.1.9.16	SERVILIMPIA (SEGURO VEHICULAR)		\$3,311.31				\$3,311.31
2.1.1.9.18	GASTOS MEDICOS POR PAGAR		\$436,193.06				\$436,193.06
2.1.1.9.19	INTERESES RECURSOS FEDERALES CHEQUES / INVERSION		\$54,515.23	\$23,508.91	\$5,068.40		\$36,074.72
2.1.1.9.20	RAUL E. MARCOS CANAVATI		\$1,681.00				\$1,681.00
2.1.1.9.21	JANIO SZHIPER JOSE		\$500.00				\$500.00
2.1.1.9.33	CRUZ ROJA MEXICANA		\$3,645.00	\$3,645.00	\$150.00		\$150.00
2.1.1.9.35	LORED DE MOLA COLDWELL JULIO FRANCISCO		\$159.00				\$159.00
2.1.1.9.37	CHEDRAUL, S.A. DE C.V		\$188.00				\$188.00
2.1.1.9.42	GASTOS MÉDICOS POR PAGAR 2016				\$179,395.02		\$179,395.02
2.1.3	PORCION A CORTO PLAZO DE LA DEUDA PUBLICA A LARGO PLAZO		\$10,756,626.48	\$896,385.54	\$896,385.54		\$10,756,626.48
2.1.3.1	PORCION DE LA DEUDA PUBLICA INTERNA		\$10,756,626.48	\$896,385.54	\$896,385.54		\$10,756,626.48
2.1.3.1.2	PORCIÓN A CP DE LOS PRESTAMOS DE LA DEUDA PUBLICA INTERNA		\$10,756,626.48	\$896,385.54	\$896,385.54		\$10,756,626.48
2.1.5	PASIVOS DIFERIDOS A CORTO PLAZO		\$293,234.92		\$1,550.00		\$294,784.92
2.1.5.1	INGRESOS COBRADOS POR ADELANTADO A CORTO PLAZO		\$293,234.92		\$1,550.00		\$294,784.92
2.1.5.1.1	ACREEDORES POR CONTRIBUCIONES DE MEJORAS		\$196,506.92		\$1,550.00		\$198,056.92
2.1.5.1.2	ENTERO PROVISIONAL A CTA.DEL IMPTO SOBRE ESPECTAC.Y DIVERS.P		\$96,728.00				\$96,728.00
2.1.6	FONDOS Y BIENES DE TERCEROS EN ADMINISTRACION V/O EN GARANTI		\$5,876,281.95	\$4,583,029.05	\$2,848,116.88		\$4,141,369.78
2.1.6.1	FONDOS EN GARANTIA A CORTO PLAZO		\$1,295,774.13	\$8,763.00	\$10,132.00		\$1,297,143.13
2.1.6.1.1	FIANZAS		\$1,214,674.13	\$8,763.00	\$10,132.00		\$1,216,043.13
2.1.6.1.2	FIANZAS DE LOCATARIOS MCDO LUCAS DE GALVEZ		\$81,100.00				\$81,100.00
2.1.6.4	FONDOS DE FIDEICOMISOS, MANDATOS Y ANALOGOS A CORTO PLAZO		\$4,580,507.82	\$4,574,266.05	\$2,837,984.88		\$2,844,226.65



MUNICIPIO DE MERIDA YUCATAN

Mérida, Yucatán



BALANZA DE COMPROBACIÓN AL 31/03/2016

	Descripción	Saldo Inicial		Movimientos			Saldo Final	
		Deudor	Acreedor	Cargos	Abonos	Neto del Mes	Deudor	Acreedor
2.1.6.4.1	Fideicomiso SIRJUM		\$2,653,964.61	\$2,647,722.84	\$2,837,984.88	\$190,262.04		\$2,844,226.65
2.1.6.4.2	FONDO DE VIVIENDA		\$1,926,543.21	\$1,926,543.21		-\$1,926,543.21		
2.2	PASIVO NO CIRCULANTE		\$5,892,836,512.71	\$896,385.54		-\$896,385.54		\$5,891,940,127.17
2.2.3	DEUDA PUBLICA A LARGO PLAZO		\$124,597,590.42	\$896,385.54		-\$896,385.54		\$123,701,204.88
2.2.3.3	PRESTAMOS DE LA DEUDA INTERNA POR PAGAR A LARGO PLAZO		\$124,597,590.42	\$896,385.54		-\$896,385.54		\$123,701,204.88
2.2.3.3.1	PRESTAMOS DE LA DEUDA INTERNA POR PAGAR A LARGO PLAZO		\$124,597,590.42	\$896,385.54		-\$896,385.54		\$123,701,204.88
2.2.5	FONDOS Y BIENES DE TERCEROS EN GARANTIA Y/O ADMINI		\$5,768,238,922.29	\$896,385.54		-\$896,385.54		\$5,768,238,922.29
2.2.5.4	FONDOS DE FIDEICOMISOS, MANDATOS Y CONTRATOS ANALOGOS		\$5,768,238,922.29					\$5,768,238,922.29
2.2.5.4.2	PASIVO LABORAL VALUACIÓN DEL FIDEICOMISO SIRJUM		\$5,941,086,000.00					\$5,941,086,000.00
2.2.5.4.3	FIDEICOMISO SIRJUM		-\$508,456,861.21					-\$508,456,861.21
2.2.5.4.4	APORTACIONES Y RETENCIONES DEL FIDEICOMISO SIRJUM		\$106,568,582.14					\$106,568,582.14
2.2.5.4.5	FIDEICOMISO FOVM		\$229,041,201.36					\$229,041,201.36
3	HACIENDA PUBLICA /PATRIMONIO		\$1,155,749,907.72	\$466,176,806.85	\$432,767,815.34	-\$33,408,991.51		\$1,122,340,916.21
3.2	HACIENDA PUBLICA/PATRIMONIO GENERADO		\$1,386,866,128.75	\$15,643,674.34	\$192,240,450.52	\$176,596,776.18		\$1,563,462,904.93
3.2.2	RESULTADO DE EJERCICIOS ANTERIORES		\$839,859,034.77	\$1,047,187.42	\$175,276,450.05	\$174,229,262.63		\$1,014,088,297.40
3.2.2.1	RESULTADO DEL EJERCICIO ANTERIOR		\$202,581,762.57	\$147,741.34	\$995.05	-\$146,746.29		\$202,435,016.28
3.2.2.2	RESULTADO DE EJERCICIOS ANTERIORES		\$637,277,272.20	\$899,446.08	\$175,275,455.00	\$174,376,008.92		\$811,653,281.12
3.2.3	REVALUOS		\$547,007,093.98	\$14,596,486.92	\$16,964,000.47	\$2,367,513.55		\$549,374,607.53
3.2.3.1	REVALUOS DE BIENES INMUEBLES		\$547,007,093.98	\$14,596,486.92	\$16,964,000.47	\$2,367,513.55		\$549,374,607.53
3.2.3.1.1	TERRENOS		\$337,140,403.64	\$13,604,235.90	\$2,358,000.00	-\$11,246,235.90		\$335,894,167.74
3.2.3.1.2	VIVIENDAS		\$6,608,651.18	\$992,251.02		-\$992,251.02		\$5,616,400.16
3.2.3.1.3	EDIFICIOS NO HABITACIONALES		\$86,385,408.00		\$14,195,118.97	\$14,195,118.97		\$100,580,526.97
3.2.3.1.4	OTROS BIENES INMUEBLES		\$116,872,631.16		\$410,881.50	\$410,881.50		\$117,283,512.66
3.3	EXCESO O INSUFICIENCIA EN LA ACTUALIZACION DE LA HACIENDA PU		-\$231,116,221.03	\$450,533,132.51	\$240,527,364.82	-\$210,005,767.69		-\$441,121,988.72
3.3.2	RESULTADO POR TENENCIA DE ACTIVOS NO MONETARIOS		-\$231,116,221.03	\$450,533,132.51	\$240,527,364.82	-\$210,005,767.69		-\$441,121,988.72
3.3.2.1	ACTIVOS FIJOS		\$5,336,867,134.66	\$450,533,132.51	\$239,630,979.28	-\$210,902,153.23		\$5,125,964,981.43
3.3.2.2	OBLIGACIONES LABORALES		-\$5,432,629,138.79					-\$5,432,629,138.79
3.3.2.3	DEUDA PUBLICA		-\$135,354,216.90		\$896,385.54	\$896,385.54		-\$134,457,831.36



MUNICIPIO DE MERIDA YUCATAN

Mérida, Yucatán



BALANZA DE COMPROBACIÓN AL 31/03/2016

	Descripción	Saldo Inicial		Movimientos			Saldo Final	
		Deudor	Acreedor	Cargos	Abonos	Neto del Mes	Deudor	Acreedor
3.3.2.3.2	INVERSION PUBLICA PRODUCTIVA 29/11/2013 VT 25/09/2028		-\$135,354,216.90		\$896,385.54	\$896,385.54		-\$134,457,831.36
4	INGRESOS Y OTROS BENEFICIOS		\$496,938,248.85	\$74,584,204.86	\$304,599,073.85	\$230,014,868.99		\$726,953,117.84
4.1	INGRESOS DE GESTION		\$296,400,047.65	\$826,141.60	\$68,210,899.08	\$67,384,757.48		\$363,784,805.13
4.1.1	IMPUESTOS		\$218,374,053.01	\$812,680.00	\$44,823,296.64	\$44,010,616.64		\$262,384,669.65
4.1.1.1	IMPUESTOS SOBRE LOS INGRESOS		\$325,654.30	\$552.00	\$380,612.90	\$380,060.90		\$705,715.20
4.1.1.1.1	IMPUESTO SOBRE ESPECTACULOS Y DIVERSIONES PUBLICAS		\$325,654.30	\$552.00	\$380,612.90	\$380,060.90		\$705,715.20
4.1.1.2	IMPUESTOS SOBRE EL PATRIMONIO		\$158,843,444.54	\$614,209.00	\$15,888,853.24	\$15,274,644.24		\$174,118,088.78
4.1.1.2.1	IMPUESTO PREDIAL		\$158,843,444.54	\$614,209.00	\$15,888,853.24	\$15,274,644.24		\$174,118,088.78
4.1.1.3	IMPUESTO SOBRE LA PRODUCCION EL CONSUMO Y LAS TRANSACCIONES		\$49,519,088.88	\$197,919.00	\$26,400,097.44	\$26,202,178.44		\$75,721,267.32
4.1.1.3.1	IMPUESTO SOBRE ADQUISICION DE INMUEBLES		\$49,519,088.88	\$197,919.00	\$26,400,097.44	\$26,202,178.44		\$75,721,267.32
4.1.1.7	ACCESORIOS DE IMPUESTOS		\$9,685,865.29		\$2,153,733.06	\$2,153,733.06		\$11,839,598.35
4.1.1.7.1	ACTUALIZACION DE IMPUESTOS		\$765,402.00		\$227,996.78	\$227,996.78		\$993,398.78
4.1.1.7.2	RECARGOS DE IMPUESTOS		\$8,862,041.31		\$1,919,519.28	\$1,919,519.28		\$10,781,560.59
4.1.1.7.3	MULTAS DE IMPUESTOS		\$58,067.50		\$6,217.00	\$6,217.00		\$64,284.50
4.1.1.7.4	GASTOS DE EJECUCION DE IMPUESTOS		\$354.48					\$354.48
4.1.4	DERECHOS		\$28,235,679.09	\$8,268.00	\$13,346,812.87	\$13,338,544.87		\$41,574,223.96
4.1.4.1	DERECHOS POR EL USO GOCE O APROVECHAMIENTO DE LOS BIENES DE DOMINIO PUBLICO DEL		\$3,261,702.64	\$657.00	\$1,761,692.28	\$1,761,035.28		\$5,022,737.92
4.1.4.1.1	POR USO DE LOCALES O PISO EN LOS MERCADOS ESPACIOS VIA O PARQUE PUBLICO		\$1,481,644.64		\$783,287.28	\$783,287.28		\$2,264,931.92
4.1.4.1.2	POR ENAJENACIONPOR USO Y EXPLOT. DE BIENES MUEBLES E INMUEB. DEL DOMINIO PUB. DEL MPIO.		\$270,494.00		\$140,362.00	\$140,362.00		\$410,856.00
4.1.4.1.4	POR USO GOCE Y APROVECH. DE BIENES EN PANTEONES PUBLICOS		\$1,447,131.00	\$657.00	\$777,873.00	\$777,216.00		\$2,224,347.00
4.1.4.1.5	PERMISO DE OFERENTES EN PROGRAMAS PARA LA PROMOCION ECONOMICA		\$62,433.00		\$60,170.00	\$60,170.00		\$122,603.00
4.1.4.3	DERECHOS POR PRESTACION DE SERVICIOS		\$17,698,221.24	\$7,465.00	\$7,754,543.80	\$7,747,078.80		\$25,445,300.04
4.1.4.3.1	POR EL SERVICIO DE AGUA POTABLE Y DRENAJE		\$227,604.00		\$77,976.00	\$77,976.00		\$305,580.00
4.1.4.3.2	POR SERVICIO DE ALUMBRADO PUBLICO (DAP)		\$11,288,479.00		\$4,814,321.00	\$4,814,321.00		\$16,102,800.00
4.1.4.3.5	POR LOS SERVICIOS DE PANTEONES		\$651,881.00	\$2,971.00	\$331,634.00	\$328,663.00		\$980,544.00
4.1.4.3.7	POR SERVICIOS DE VIGILANCIA Y LOS RELATIVOS A VIALIDAD		\$68,089.00		\$34,312.00	\$34,312.00		\$102,401.00




MUNICIPIO DE MERIDA YUCATAN

Mérida, Yucatán



BALANZA DE COMPROBACIÓN AL 31/03/2016

	Descripción	Saldo Inicial		Movimientos		Saldo Final	
		Deudor	Acreedor	Cargos	Abonos	Deudor	Acreedor
4.1.4.3.8	POR LOS SERVICIOS DE CORRALON Y GRUA		\$55,072.04		\$23,416.00	\$23,416.00	\$78,488.04
4.1.4.3.9	SERVICIO QUE PRESTA LA DIRECCION DE CATASTRO MUNICIPAL		\$5,407,096.20	\$4,494.00	\$2,472,884.80	\$2,468,390.80	\$7,875,487.00
4.1.4.4	ACCESORIOS DE DERECHOS		\$483,628.13		\$269,902.65	\$269,902.65	\$753,530.78
4.1.4.4.1	ACTUALIZACION DE DERECHOS		\$12,342.72		\$4,018.54	\$4,018.54	\$16,361.26
4.1.4.4.2	RECARGOS DE DERECHOS		\$51,769.37		\$16,536.36	\$16,536.36	\$68,305.73
4.1.4.4.3	MULTAS DE DERECHOS		\$419,516.04		\$249,347.75	\$249,347.75	\$668,863.79
4.1.4.9	OTROS DERECHOS		\$6,792,127.08	\$146.00	\$5,560,674.14	\$3,560,528.14	\$10,352,655.22
4.1.4.9.1	POR LICENCIAS DE FUNCIONAMIENTO Y PERMISOS		\$665,706.00		\$263,798.00	\$263,798.00	\$929,504.00
4.1.4.9.2	DE LOS SERVICIOS QUE PRESTA LA DIRECCION DE DESARROLLO URBANO		\$3,952,621.12	\$146.00	\$2,182,580.33	\$2,182,434.33	\$6,135,055.45
4.1.4.9.3	POR CERTIFICACIONES Y CONSTANCIAS		\$610,706.03		\$308,690.00	\$308,690.00	\$919,396.03
4.1.4.9.4	OTROS SERVICIOS PRESTADOS POR EL AYUNTAMIENTO		\$34,254.35		\$17,389.95	\$17,389.95	\$51,644.30
4.1.4.9.5	SERVICIOS QUE PRESTA LA U.M.A.I.P		\$839.58		\$1,486.76	\$1,486.76	\$2,326.34
4.1.4.9.7	POR CONCESION DE SERV.PUBLIC.MPLSEN CASOS QUE ASI DETERM.DE		\$73.00		\$82,850.60	\$82,850.60	\$82,923.60
4.1.4.9.8	POR LOS SERVICIOS QUE PRESTA LA SUBDIRECCION DE SERVICIOS GENERALES		\$473,665.00		\$214,339.00	\$214,339.00	\$688,004.00
4.1.4.9.9	POR EL USO DE ESTACIONAM. Y BAÑOS PUBLIC. PROPIEDAD DEL MPIO		\$1,054,262.00		\$489,539.50	\$489,539.50	\$1,543,801.50
4.1.5	PRODUCTOS DE TIPO CORRIENTE		\$3,436,759.11		\$1,941,347.39	\$1,941,347.39	\$5,378,106.50
4.1.5.1	PRODUCTOS DERIVADOS DEL USO Y APROVECHAMIENTO DE BIENES NO SUJETOS A REGIMEN DE DOMINIO PUBLICO		\$2,168,351.93		\$1,443,989.35	\$1,443,989.35	\$3,612,341.28
4.1.5.1.1	ARREND. ENAJ USO MUEBE		\$86,385.00		\$34,267.00	\$34,267.00	\$120,652.00
4.1.5.1.4	INMUEB.DIST.PREST.SERV.PUBLICO INTERESES POR FINANCIAMIENTO		\$2,081,966.93		\$1,409,722.35	\$1,409,722.35	\$3,491,689.28
4.1.5.9	OTROS PRODUCTOS QUE GENERAN INGRESOS CORRIENTES		\$1,268,407.18		\$497,358.04	\$497,358.04	\$1,765,765.22
4.1.5.9.1	POR LA VENTA DE FORMAS OFICIALES IMPRESAS Y BASES DILCITACION		\$390,562.63		\$119,483.66	\$119,483.66	\$510,046.29
4.1.5.9.2	POR LOS DAÑOS OCASIONADOS A BIENES DEL MUNICIPIO		\$80,929.45		\$85,116.08	\$85,116.08	\$166,045.53
4.1.5.9.3	PRODUCTOS NO ESPECIFICADOS		\$796,915.10		\$292,758.30	\$292,758.30	\$1,089,673.40
4.1.6	APROVECHAMIENTOS DE TIPO CORRIENTE		\$1,798,859.51	\$5,193.60	\$785,167.08	\$779,973.48	\$2,578,832.99
4.1.6.1	INCENTIVOS DERIVADOS DE LA COLABORACION FISCAL		\$84,380.99	\$5,193.60	\$57,862.76	\$52,669.16	\$137,050.15




MUNICIPIO DE MERIDA YUCATAN

Mérida, Yucatán



BALANZA DE COMPROBACIÓN
AL 31/03/2016

	Descripción	Saldo Inicial		Movimientos		Saldo Final	
		Deudor	Acreedor	Cargos	Abonos	Deudor	Acreedor
4.1.6.1.1	MULTAS FEDERALES NO FISCALES		\$84,380.99	\$5,193.60	\$57,862.76	\$52,689.16	\$137,050.15
4.1.6.2	MULTAS		\$851,465.88		\$591,320.97	\$559,1320.97	\$1,442,786.85
4.1.6.2.1	MULTAS POR INFRACC. A LEYES Y REGLAMENTOS Y OTROS DE ORDEN		\$851,465.88		\$591,320.97	\$559,1320.97	\$1,442,786.85
4.1.6.3	INDEMNIZACIONES		\$37,971.00		\$793.50	\$793.50	\$38,764.50
4.1.6.3.1	INDEMNIZACIONES POR CHEQUES DEVUELTOS		\$37,971.00		\$793.50	\$793.50	\$38,764.50
4.1.6.8	ACCESORIOS DE APROVECHAMIENTOS		\$492.36				\$492.36
4.1.6.8.1	ACTUALIZACION DE APROVECHAMIENTOS		\$492.36				\$492.36
4.1.6.9	OTROS APROVECHAMIENTOS		\$824,549.28		\$135,189.85	\$135,189.85	\$959,739.13
4.1.6.9.1	HONORARIOS POR NOTIFICACION		\$540,314.78		\$121,014.85	\$121,014.85	\$661,329.63
4.1.6.9.2	APROVECHAMIENTOS DIVERSOS		\$284,234.50		\$14,175.00	\$14,175.00	\$298,409.50
4.1.9	INGRESOS NO COMPRENDIDOS EN LAS FRACCIONES DE LA LEY DE INGRESOS CAUSADOS EN EJERCICIOS FISCALES ANTERIORES PENDIENTES DE LIQUIDACION O PAGO		\$44,554,696.93		\$7,314,275.10	\$7,314,275.10	\$51,868,972.03
4.1.9.1	IMPUESTOS NO COMPRENDIDOS EN LAS FRACCIONES DE LA LEY DE INGRESOS CAUSADOS EN EJERCICIOS FISCALES ANTERIORES		\$43,977,909.05		\$7,194,590.20	\$7,194,590.20	\$51,172,499.25
4.1.9.1.1	IMPUESTOS SOBRE LOS INGRESOS (EJERCICIOS ANTERIORES)		\$277,630.26		\$52,361.81	\$52,361.81	\$329,992.07
4.1.9.1.2	IMPUESTOS SOBRE EL PATRIMONIO (EJERCICIOS ANTERIORES)		\$39,609,443.79		\$6,104,847.39	\$6,104,847.39	\$45,714,291.18
4.1.9.1.3	IMPUESTO SOBRE LA PRODUCCION EL CONSUMO Y LAS TRANSACCIONES (EJERCICIOS ANTERIORES)		\$4,090,835.00		\$1,037,381.00	\$1,037,381.00	\$5,128,216.00
4.1.9.2	CONTRIBUCIONES DE MEJORAS, DERECHOS, PRODUCTOS Y APROVECHAMIENTOS NO COMPRENDIDOS EN LAS FRACCIONES DE LA LEY DE INGRESOS CAUSADOS EN EJERCICIOS FISCALES ANTERIORES		\$576,787.88		\$119,684.90	\$119,684.90	\$696,472.78
4.1.9.2.2	DERECHOS (EJERCICIOS ANTERIORES)		\$555,517.98		\$119,360.90	\$119,360.90	\$674,878.88
4.1.9.2.4	APROVECHAMIENTOS (EJERCICIOS ANTERIORES)		\$21,269.90		\$324.00	\$324.00	\$21,593.90
4.2	PARTICIPACIONES, APORTACIONES, TRANSF ERENCIAS, ASIGNACIONES		\$200,413,480.85	\$73,758,063.26	\$236,352,447.27	\$162,594,384.01	\$363,007,864.86
4.2.1	PARTICIPACIONES Y APORTACIONES		\$200,413,480.85	\$73,758,063.26	\$236,352,447.27	\$162,594,384.01	\$363,007,864.86
4.2.1.1	PARTICIPACIONES		\$139,881,887.79	\$73,745,587.19	\$168,514,351.21	\$94,768,764.02	\$234,650,651.81
4.2.1.1.1	PARTICIPACION EN INGRESOS ESTATALES Y		\$139,881,887.79	\$73,745,587.19	\$168,514,351.21	\$94,768,764.02	\$234,650,651.81




MUNICIPIO DE MERIDA YUCATAN

Mérida, Yucatán



BALANZA DE COMPROBACIÓN AL 31/03/2016

	Descripción	Saldo Inicial		Movimientos			Saldo Final	
		Deudor	Acreedor	Cargos	Abonos	Neto del Mes	Deudor	Acreedor
4.2.1.2	FEDERALES							
4.2.1.2.1	APORTACIONES		\$60,338,096.06		\$60,338,096.06	\$60,338,096.06	\$120,676,192.12	
4.2.1.3	FONDO DE APORTACIONES DE GOB. FEDERAL		\$60,338,096.06		\$60,338,096.06	\$60,338,096.06	\$120,676,192.12	
4.2.1.3.1	CONVENIOS		\$193,497.00	\$12,476.07	\$7,500,000.00	\$7,487,523.93	\$7,681,020.93	
4.3	RECIBIDOS DEL ESTADO Y LA FEDERACION		\$193,497.00	\$12,476.07	\$7,500,000.00	\$7,487,523.93	\$7,681,020.93	
4.3.9	OTROS INGRESOS Y BENEFICIOS		\$124,720.35		\$35,727.50	\$35,727.50	\$160,447.85	
4.3.9.9	OTROS INGRESOS Y BENEFICIOS VARIOS		\$124,720.35		\$35,727.50	\$35,727.50	\$160,447.85	
4.3.9.9.1	OTROS INGRESOS Y BENEFICIOS VARIOS		\$124,720.35		\$35,727.50	\$35,727.50	\$160,447.85	
4.3.9.9.2	OTROS INGRESOS (NO GRAVABLES)		\$76,947.83		\$6,122.10	\$6,122.10	\$83,069.93	
4.3.9.9.3	PENALIZACIONES		\$4,003.48		\$9,086.59	\$9,086.59	\$13,090.07	
4.3.9.9.3	PROGRAMA PROYECTOS PRODUCTORA MICROMER Y OTROS		\$43,769.04		\$20,518.81	\$20,518.81	\$64,287.85	
5	GASTOS Y OTRAS PERDIDAS	\$260,164,185.92		\$215,156,037.15	\$2,172,364.59	\$212,983,672.56	\$473,147,858.48	
5.1	GASTOS DE FUNCIONAMIENTO	\$211,658,827.31		\$167,755,649.98	\$1,864,595.30	\$165,891,054.68	\$377,549,881.99	
5.1.1	SERVICIOS PERSONALES	\$142,266,787.74		\$82,776,451.29	\$1,739,392.49	\$81,037,058.80	\$223,303,846.54	
5.1.1.1	REMUNERACIONES AL PERSONAL DE CARÁCTER PERMANENTE	\$86,028,469.36		\$48,319,396.21	\$1,195,099.10	\$47,124,297.11	\$133,152,766.47	
5.1.1.1.1	DIETAS	\$3,182,094.00		\$1,670,952.00		\$1,670,952.00	\$4,853,046.00	
5.1.1.1.3	SUELDO BASE AL PERSONAL PERMANENTE	\$82,846,375.36		\$46,648,444.21	\$1,195,099.10	\$45,453,345.11	\$128,299,720.47	
5.1.1.2	REMUNERACIONES AL PERSONAL DE CARÁCTER TRANSITORIO	\$9,606,443.83		\$4,233,391.98	\$215,583.00	\$4,017,808.98	\$13,624,252.81	
5.1.1.2.1	HONORARIOS ASIMILABLES A SALARIO	\$6,936,029.00		\$2,723,468.00	\$144,081.00	\$2,579,387.00	\$9,515,416.00	
5.1.1.2.2	SUELDO EVENTUAL	\$2,629,704.44		\$1,469,543.98	\$69,954.00	\$1,399,589.98	\$4,029,294.42	
5.1.1.2.3	RETRIBUCIONES POR SERVICIOS DE CARÁCTER SOCIAL	\$40,710.39		\$40,380.00	\$1,548.00	\$38,832.00	\$79,542.39	
5.1.1.3	REMUNERACIONES ADICIONALES Y ESPECIALES	\$21,973,402.87		\$12,140,237.47	\$292,837.60	\$11,847,399.87	\$33,820,802.74	
5.1.1.3.1	PRIMA QUINQUENAL POR AÑOS DE SERVICIO EFECTIVOS PRESTADOS	\$2,248,602.30		\$1,322,938.41	\$37,163.44	\$1,285,774.97	\$3,534,377.27	
5.1.1.3.2	PRIMA VACACIONAL DOMINICAL Y GRATIFICACION DE FIN DE AÑO	\$12,486,252.65		\$6,293,049.49	\$22,378.29	\$6,270,671.20	\$18,756,923.85	
5.1.1.3.4	COMPENSACION EXTRAORDINARIA	\$7,238,547.92		\$4,478,137.25	\$233,295.87	\$4,244,841.38	\$11,483,389.30	
5.1.1.3.7	GASTOS DE EJECUCION			\$46,112.32		\$46,112.32	\$46,112.32	
5.1.1.4	SEGURIDAD SOCIAL	\$3,430,441.24		\$3,905,560.70		\$5,905,560.70	\$9,336,001.94	
5.1.1.4.1	APORTACIONES DE SEGURIDAD SOCIAL	\$3,430,441.24		\$2,856,186.02		\$2,856,186.02	\$6,286,627.26	
5.1.1.4.2	APORTACIONES AL FONDO DE LA VIVIENDA			\$2,904,569.58		\$2,904,569.58	\$2,904,569.58	



MUNICIPIO DE MERIDA YUCATAN



Mérida, Yucatán

BALANZA DE COMPROBACIÓN AL 31/03/2016

	Descripción	Saldo Inicial		Movimientos		Saldo Final	
		Deudor	Acreedor	Cargos	Abonos	Deudor	Acreedor
5.1.1.4.4	APORTACIONES PARA SEGUROS						
5.1.1.5	OTRAS PRESTACIONES SOCIALES Y ECONÓMICAS	\$21,228,030.44		\$144,805.10		\$144,805.10	
5.1.1.5.1	CUOTAS AL FONDO DE AHORRO (FUNCIONARIOS Y JEFE)	\$1,346,659.44		\$12,177,864.93	\$35,872.79	\$12,141,992.14	\$33,370,022.58
5.1.1.5.2	INDEMNIZACIONES	\$168,208.83		\$674,496.37		\$674,496.37	\$2,021,155.81
5.1.1.5.4	DESPENSAS	\$18,145,091.18		\$1,297,582.45		\$1,297,582.45	\$1,465,791.28
5.1.1.5.9	OTRAS PRESTACIONES SOCIALES Y ECONOMICAS	\$1,568,070.99		\$9,471,165.20	\$20,736.68	\$9,450,428.52	\$27,595,519.70
5.1.2	MATERIALES Y SUMINISTROS	\$3,917,794.45		\$734,620.91	\$15,136.11	\$719,484.80	\$2,287,555.79
5.1.2.1	MATERIALES DE ADMINISTRACIÓN, EMISIÓN DE DOCUMENTOS Y ARTÍCULOS OFICIALES	\$459,416.41		\$16,396,889.15	\$42.88	\$16,396,846.27	\$20,314,640.72
5.1.2.1.1	MATERIALES, ÚTILES Y EQUIPOS MENORES DE OFICINA	\$143,095.87		\$1,466,601.45	\$20.00	\$1,466,581.45	\$1,925,997.86
5.1.2.1.2	MATERIALES Y ÚTILES DE IMPRESIÓN Y REPRODUCCIÓN	\$609.00		\$229,597.59		\$229,597.59	\$372,693.46
5.1.2.1.4	MATERIALES, ÚTILES Y EQUIPOS MENORES DE TECNOLOGÍAS DE LA INFORMACIÓN Y COMUNICACIONES	\$73,013.77		\$2,114.40		\$2,114.40	\$2,723.40
5.1.2.1.5	MATERIAL IMPRESO E INFORMACION DIGITAL	\$17,636.95		\$333,192.66		\$333,192.66	\$406,206.43
5.1.2.1.6	MATERIAL DE LIMPIEZA	\$225,060.82					
5.1.2.1.7	MATERIALES Y ÚTILES DE ENSEÑANZA			\$20,374.68	\$20.00	\$20,354.68	\$37,991.63
5.1.2.2	ALIMENTOS Y UTENSILIOS	\$12,114,100.61		\$881,086.14		\$881,086.14	\$1,106,146.96
5.1.2.2.1	PRODUCTOS ALIMENTICIOS PARA PERSONAS	\$331,500.19		\$235.98		\$235.98	\$235.98
5.1.2.2.2	PRODUCTOS ALIMENTICIOS PARA ANIMALES	\$879,004.33		\$1,198,185.46	\$22.88	\$1,198,162.58	\$2,412,263.19
5.1.2.2.3	UTENSILIOS PARA EL SERVICIO DE ALIMENTOS	\$3,596.09		\$735,591.30	\$22.88	\$735,568.42	\$1,067,068.61
5.1.2.4	MATERIALES Y ARTÍCULOS DE CONSTRUCCIÓN Y DE REPARACIÓN	\$663,938.37		\$460,291.96		\$460,291.96	\$1,339,296.29
5.1.2.4.1	PRODUCTOS MINERALES NO METÁLICOS	\$46,033.85		\$2,302.20		\$2,302.20	\$5,898.29
5.1.2.4.2	CEMENTO Y PRODUCTOS DE CONCRETO	\$11,113.93		\$4,798,968.38		\$4,798,968.38	\$5,462,906.75
5.1.2.4.3	CAL, YESO Y PRODUCTOS DE YESO	\$15,193.50		\$48,759.68		\$48,759.68	\$94,793.53
5.1.2.4.4	MADERA Y PRODUCTOS DE MADERA			\$612,513.42		\$612,513.42	\$623,627.35
5.1.2.4.5	VIDRIO Y PRODUCTOS DE VIDRIO	\$170.00		\$13,546.26		\$13,546.26	\$28,739.76
5.1.2.4.6	MATERIAL ELÉCTRICO Y ELECTRÓNICO	\$412,090.49		\$198,324.47		\$198,324.47	\$198,324.47
5.1.2.4.7	ARTÍCULOS METÁLICOS PARA LA CONSTRUCCION	\$175,070.18		\$725.00		\$725.00	\$895.00
				\$3,138,181.34		\$3,138,181.34	\$3,550,271.83
				\$519,276.49		\$519,276.49	\$694,346.67



MUNICIPIO DE MERIDA YUCATAN

Mérida, Yucatán



BALANZA DE COMPROBACIÓN AL 31/03/2016

	Descripción	Saldo Inicial		Movimientos		Saldo Final	
		Deudor	Acreedor	Cargos	Abonos	Deudor	Acreedor
5.1.2.4.8	MATERIALES COMPLEMENTARIOS	\$474.69		\$4,357.12		\$4,831.81	
5.1.2.4.9	OTROS MATERIALES Y ARTICULOS DE CONSTRUCCION Y REPARACION	\$3,791.73		\$263,284.60		\$267,076.33	
5.1.2.5	PRODUCTOS QUÍMICOS, FARMACÉUTICOS Y DE LABORATORIO	\$5,417.43		\$135,873.79		\$141,291.22	
5.1.2.5.1	PRODUCTOS QUIMICOS BÁSICOS	\$459.36		\$65,115.56		\$65,574.92	
5.1.2.5.2	FERTILIZANTES, PESTICIDAS Y OTROS AGROQUÍMICOS			\$119.39		\$119.39	
5.1.2.5.3	MEDICINAS Y PRODUCTOS FARMACÉUTICOS			\$15,601.00		\$15,601.00	
5.1.2.5.4	MATERIALES, ACCESORIOS Y SUMINISTROS MÉDICOS	\$1,809.60		\$15,984.50		\$17,794.10	
5.1.2.5.6	FIBRAS SINTÉTICAS, HULES, PLÁSTICOS Y DERIVADOS	\$3,008.52		\$19,198.29		\$22,206.81	
5.1.2.5.9	OTROS PRODUCTOS QUÍMICOS	\$139.95		\$19,855.05		\$19,995.00	
5.1.2.6	COMBUSTIBLES, LUBRICANTES Y ADITIVOS	\$1,442,826.48		\$8,115,090.62		\$9,557,917.10	
5.1.2.6.1	COMBUSTIBLE	\$1,442,826.48		\$8,115,090.62		\$9,557,917.10	
5.1.2.7	VESTUARIO, BLANCOS, PRENDAS DE PROTECCIÓN Y ARTÍCULOS DEPORTIVOS	\$31,623.34		\$288,762.50		\$320,385.84	
5.1.2.7.1	VESTUARIO Y UNIFORMES	\$29,754.00		\$15,167.80		\$44,921.80	
5.1.2.7.2	PRENDAS DE SEGURIDAD Y PROTECCIÓN PERSONAL	\$900.04		\$44,174.97		\$45,165.01	
5.1.2.7.3	ARTÍCULOS DEPORTIVOS	\$600.00		\$224,059.80		\$224,659.80	
5.1.2.7.4	PRODUCTOS TEXTILES	\$159.50		\$5,359.93		\$5,519.43	
5.1.2.7.5	BLANCOS Y OTROS PRODUCTOS TEXTILES, EXCEPTO PRENDAS DE VESTIR	\$119.80				\$119.80	
5.1.2.9	HERRAMIENTAS, REFACCIONES Y ACCESORIOS MENORES	\$100,471.81		\$393,406.95		\$493,878.76	
5.1.2.9.1	HERRAMIENTAS MENORES	\$3,633.31		\$137,962.61		\$141,595.92	
5.1.2.9.2	REFACCIONES Y ACCESORIOS MENORES DE EDIFICIOS	\$14,063.22		\$47,109.57		\$61,172.79	
5.1.2.9.3	REFACCIONES Y ACCESORIOS MENORES DE MOB. Y EQUIPO DE ADMON. EDUCACIONAL Y RECREATIVO	\$1,989.39		\$1,362.48		\$3,351.87	
5.1.2.9.4	REFACCIONES Y ACCESORIOS MENORES DE EQUIPO DE COMPUTO Y TECNOLOGIAS DE INFORMACION	\$3,663.11		\$5,024.16		\$8,687.27	
5.1.2.9.6	REFACCIONES Y ACCESORIOS MENORES DE EQUIPO DE TRANSPORTE	\$32,009.52		\$109,666.87		\$141,676.39	
5.1.2.9.8	REFACCIONES Y ACCESORIOS MENORES DE MAQUINARIA Y OTROS EQUIPOS	\$45,113.26		\$92,281.26		\$137,394.52	
5.1.3	SERVICIOS GENERALES	\$65,474,245.12		\$68,582,309.54	\$125,159.93	\$133,931,394.73	
5.1.3.1	SERVICIOS BÁSICOS	\$34,586,038.69		\$18,046,505.07		\$52,632,543.76	



MUNICIPIO DE MERIDA YUCATAN

Mérida, Yucatán



BALANZA DE COMPROBACIÓN AL 31/03/2016

Código	Descripción	Saldo Inicial		Movimientos			Saldo Final	
		Deudor	Acreedor	Cargos	Abonos	Neto del Mes	Deudor	Acreedor
5.1.3.1.1	SERVICIO DE ENERGIA ELECTRICA	\$34,300,688.78		\$17,274,491.44		\$17,274,491.44	\$51,575,180.22	
5.1.3.1.3	SERVICIO DE AGUA POTABLE			\$208,427.00		\$208,427.00	\$208,427.00	
5.1.3.1.4	TELEFONIA TRADICIONAL	\$13,589.95		\$184,968.03		\$184,968.03	\$198,557.98	
5.1.3.1.5	TELEFONIA CELULAR	\$160,206.26		\$87,593.24		\$87,593.24	\$247,799.50	
5.1.3.1.6	SERVICIOS DE TELECOMUNICACIONES Y SATELITES	\$52,089.49		\$87,422.50		\$87,422.50	\$139,511.99	
5.1.3.1.7	SERVICIOS DE ACCESO DE INTERNET, REDES Y PROCESAMIENTO DE INFORMACION	\$55,640.23		\$196,572.73		\$196,572.73	\$252,212.96	
5.1.3.1.8	SERVICIOS POSTALES Y TELEGRAFICOS	\$3,823.98		\$7,030.13		\$7,030.13	\$10,854.11	
5.1.3.2	SERVICIOS DE ARRENDAMIENTO	\$1,342,697.31		\$7,162,165.57		\$7,162,165.57	\$8,504,862.88	
5.1.3.2.2	ARRENDAMIENTO DE EDIFICIOS	\$929,711.21		\$5,661,754.41		\$3,661,754.41	\$4,591,465.62	
5.1.3.2.3	ARRENDAMIENTO DE MOBILIARIO Y EQUIPO DE ADMINISTRACIÓN, EDUCACIONAL Y RECREATIVO	\$19,024.00		\$17,281.61		\$17,281.61	\$36,305.61	
5.1.3.2.5	ARRENDAMIENTO DE EQUIPO DE TRANSPORTE	\$250,966.00		\$603,545.80		\$603,545.80	\$854,511.80	
5.1.3.2.6	ARRENDAMIENTO DE MAQUINARIA, OTROS EQUIPOS Y HERRAMIENTAS	\$58,000.00		\$706,990.94		\$706,990.94	\$764,990.94	
5.1.3.2.7	ARRENDAMIENTO DE ACTIVOS INTANGIBLES			\$1,100.02		\$1,100.02	\$1,100.02	
5.1.3.2.9	OTROS ARRENDAMIENTOS	\$84,996.10		\$2,171,492.79		\$2,171,492.79	\$2,256,488.89	
5.1.3.3	SERVICIOS PROFESIONALES, CIENTÍFICOS Y TÉCNICOS Y OTROS SERVICIOS	\$13,377,923.71		\$7,504,839.80	\$84,274.00	\$7,420,565.80	\$20,798,489.51	
5.1.3.3.1	SERVICIOS LEGALES, DE CONTABILIDAD, AUDITORIA Y RELACIONADOS	\$433,691.36		\$411,092.65		\$411,092.65	\$844,784.01	
5.1.3.3.2	SERVICIOS DE DISEÑO, ARQUITECTURA, INGENIERIA Y ACTIVIDADES RELACIONADAS	\$799,006.00		\$825,168.15		\$825,168.15	\$1,624,174.15	
5.1.3.3.3	SERVICIOS DE CONSULTORIA ADMINISTRATIVA, PROCESOS, TECNICA Y EN TECNOLOGIAS DE LA INFORMACION	\$7,800,653.12		\$778,427.62	\$84,274.00	\$694,153.62	\$8,494,806.74	
5.1.3.3.4	SERVICIOS DE CAPACITACION	\$142,680.00		\$214,294.00		\$214,294.00	\$356,974.00	
5.1.3.3.5	SERVICIOS DE INVESTIGACION CIENTIFICA Y DESARROLLO	\$171,793.68		\$84,564.00		\$84,564.00	\$256,357.68	
5.1.3.3.6	SERVICIOS DE APOYO ADMINISTRATIVO, TRADUCCION, FOTOCOPIADO E IMPRESIÓN	\$159,206.52		\$704,722.98		\$704,722.98	\$863,929.50	
5.1.3.3.8	SERVICIO DE VIGILANCIA	\$1,575,181.31		\$3,289,812.04		\$3,289,812.04	\$4,864,993.35	
5.1.3.3.9	SERVICIOS PROFESIONALES, CIENTÍFICOS Y TÉCNICOS INTEGRALES	\$2,295,711.72		\$1,196,758.36		\$1,196,758.36	\$3,492,470.08	
5.1.3.4	SERVICIOS FINANCIEROS, BANCARIOS Y COMERCIALES	\$1,996,687.18		\$962,458.39	\$723.45	\$961,734.94	\$2,958,422.12	



MUNICIPIO DE MERIDA YUCATAN

Mérida, Yucatán



BALANZA DE COMPROBACIÓN
AL 31/03/2016

	Descripción	Saldo Inicial		Movimientos		Saldo Final	
		Deudor	Acreedor	Cargos	Abonos	Deudor	Acreedor
5.1.3.4.1	SERVICIOS FINANCIEROS Y BANCARIOS	\$1,869,848.58		\$367,760.40	\$723.45	\$2,236,885.53	
5.1.3.4.5	SEGURO DE BIENES PATRIMONIALES			\$518,144.65		\$518,144.65	
5.1.3.4.7	FLETES Y MANIOBRAS	\$108,924.00				\$108,924.00	
5.1.3.4.9	SERVICIOS FINANCIEROS, BANCARIOS Y COMERCIALES INTANGIBLES	\$17,914.60		\$76,553.34		\$94,467.94	
5.1.3.5	SERVICIOS DE INSTALACIÓN, REPARACIÓN, MANTENIMIENTO Y CONSERVACIÓN	\$7,724,937.95		\$29,697,910.46	\$5,310.48	\$37,417,537.93	
5.1.3.5.1	CONSERVACION Y MANTENIMIENTO MENOR DE INMUEBLES	\$438,177.65		\$12,908,028.84		\$13,346,206.49	
5.1.3.5.2	INSTALACION, REPARACION Y MANTTO. DE MOBILIARIO Y EQUIPO DE ADMON. EDUCACIONAL Y RECREATIVO	\$37,767.01		\$89,016.24		\$126,783.25	
5.1.3.5.3	INSTALACION, REPARACION Y MANTTO. DE EQUIPO DE COMPUTO Y TECNOLOGIA DE INFORMACION	\$287,495.30		\$375,500.83		\$662,996.13	
5.1.3.5.5	REPARACION Y MANTTO. DE EQUIPO DE TRANSPORTE	\$1,257,318.62		\$2,624,104.70		\$3,881,423.32	
5.1.3.5.7	INSTALACION, REPARACION Y MANTTO. DE MAQUINARIA, OTROS EQUIPOS Y HERRAMIENTA	\$1,562,833.90		\$1,076,319.04		\$2,639,172.94	
5.1.3.5.8	SERVICIOS DE LIMPIEZA Y MANEJO DE DESECHOS	\$4,109,549.43		\$12,584,808.95	\$5,310.48	\$16,689,047.90	
5.1.3.5.9	SERVICIOS DE JARDINERIA Y FUMIGACION	\$31,776.04		\$40,131.86		\$71,907.90	
5.1.3.6	SERVICIOS DE COMUNICACIÓN SOCIAL Y PUBLICIDAD	\$2,309,234.92		\$3,436,860.39	\$34,800.00	\$5,711,295.31	
5.1.3.6.1	DIFUSION POR RADIO, TELEVISION Y OTROS MEDIOS DE MENSAJE SOBRE PROGRAMAS Y ACTIVIDADES GUBERNAMENTALES	\$1,276,635.96		\$1,776,147.75		\$3,052,783.71	
5.1.3.6.2	DIFUSION POR RADIO, TELEVISION Y OTROS MEDIOS DE MENSAJES COMERCIALES PARA PROMOVER LA VENTA DE BIENES O SERVICIOS	\$665,498.96		\$822,935.61		\$1,488,434.57	
5.1.3.6.3	SERVICIOS DE CREATIVIDAD, REPRODUCCION Y PRODUCCION DE PUBLICIDAD, EXCEPTO INTERNET	\$30,080.00		\$103,217.00		\$133,297.00	
5.1.3.6.5	SERVICIOS DE LA INDUSTRIA FILMICA, DEL SONIDO Y DEL VIDEO			\$1,740.00		\$1,740.00	
5.1.3.6.6	SERVICIO DE CREACIÓN Y DIFUSIÓN DE CONTENIDO EXCLUSIVAMENTE A TRAVÉS DE INTERNET	\$319,620.00		\$622,620.03		\$942,240.03	
5.1.3.6.9	POR ASIGNAR DESCRIPCIÓN (NO SE ENCONTRÓ EN PROPIOS)	\$17,400.00		\$110,200.00	\$34,800.00	\$92,800.00	
5.1.3.7	SERVICIOS DE TRASLADO Y VIÁTICOS	\$249,650.54		\$186,567.18	\$52.00	\$436,165.72	




MUNICIPIO DE MERIDA YUCATAN

Mérida, Yucatán



BALANZA DE COMPROBACIÓN AL 31/03/2016

	Descripción	Saldo Inicial		Movimientos		Saldo Final	
		Deudor	Acreedor	Cargos	Abonos	Deudor	Acreedor
5.1.3.7.1	PASAJES AEREOS	\$201,711.95		\$119,910.00		\$119,910.00	\$321,621.95
5.1.3.7.2	PASAJES TERRESTRES	\$980.60		\$6,556.84	\$52.00	\$6,504.84	\$7,485.44
5.1.3.7.5	VIATICOS EN EL PAIS	\$46,743.00		\$59,670.36		\$59,670.36	\$106,413.36
5.1.3.7.9	OTROS SERVICIOS DE TRASLADO Y HOSPEDAJE	\$214.99		\$429.98		\$429.98	\$644.97
5.1.3.8	SERVICIOS OFICIALES	\$3,704,762.17		\$1,359,812.03		\$1,359,812.03	\$5,064,574.20
5.1.3.8.1	GASTOS DE CEREMONIA	\$66,399.16		\$185,138.00		\$185,138.00	\$251,537.16
5.1.3.8.2	GASTOS DE ORDEN SOCIAL Y CULTURAL	\$3,478,834.10		\$1,159,903.93		\$1,159,903.93	\$4,638,738.03
5.1.3.8.3	CONGRESOS Y CONVENCIONES	\$159,528.91		\$14,770.10		\$14,770.10	\$174,299.01
5.1.3.9	OTROS SERVICIOS GENERALES	\$182,312.65		\$225,190.65		\$225,190.65	\$407,503.30
5.1.3.9.1	SERVICIOS FUNERARIOS Y DE CEMENTERIO	\$106,673.60		\$6,960.00		\$6,960.00	\$113,633.60
5.1.3.9.2	IMPUESTOS Y DERECHOS	\$75,557.05		\$218,112.00		\$218,112.00	\$293,669.05
5.1.3.9.4	SENTENCIAS Y RESOLUCIONES POR AUTORIDAD COMPETENTE	\$82.00		\$118.65		\$118.65	\$200.65
5.2	TRANSFERENCIAS, ASIGNACIONES, SUBSIDIOS Y OTRAS AYUDAS	\$47,045,481.58		\$36,854,876.41	\$307,769.29	\$36,547,107.12	\$83,590,588.70
5.2.1	TRANSFERENCIAS INTERNAS Y ASIGNACIONES AL SECTOR PÚBLICO	\$2,370,595.04		\$1,314,618.66		\$1,314,618.66	\$3,685,213.70
5.2.1.2	TRANSFERENCIAS INTERNAS AL SECTOR PÚBLICO	\$2,370,595.04		\$1,314,618.66		\$1,314,618.66	\$3,685,213.70
5.2.1.2.5	APOYOS A ORGANISMOS PARAMUNICIPALES	\$2,370,595.04		\$1,314,618.66		\$1,314,618.66	\$3,685,213.70
5.2.3	SUBSIDIOS Y SUBVENCIONES	\$4,520,419.31		\$10,834,436.64		\$10,834,436.64	\$15,354,855.95
5.2.3.1	SUBSIDIOS	\$4,520,419.31		\$10,834,436.64		\$10,834,436.64	\$15,354,855.95
5.2.3.1.4	SUBSIDIOS A EMPRESAS RECOLECTORAS	\$4,520,419.31		\$10,834,436.64		\$10,834,436.64	\$15,354,855.95
5.2.4	AYUDAS SOCIALES	\$22,747,088.90		\$14,231,059.67		\$14,231,059.67	\$36,978,148.57
5.2.4.1	AYUDAS SOCIALES A PERSONAS	\$20,118,823.11		\$12,486,870.12		\$12,486,870.12	\$32,605,693.23
5.2.4.1.1	AYUDAS SOCIALES A PERSONAS	\$20,118,823.11		\$12,486,870.12		\$12,486,870.12	\$32,605,693.23
5.2.4.2	BECAS	\$2,123,483.55		\$648,185.67		\$648,185.67	\$2,771,669.22
5.2.4.2.2	BECAS	\$2,123,483.55		\$648,185.67		\$648,185.67	\$2,771,669.22
5.2.4.3	AYUDAS SOCIALES A INSTITUCIONES	\$504,782.24		\$1,096,003.88		\$1,096,003.88	\$1,600,786.12
5.2.4.3.3	AYUDAS SOCIALES A INSTITUCIONES DE ENSEÑANZA			\$412,595.36		\$412,595.36	\$412,595.36
5.2.4.3.4	AYUDAS SOCIALES A ACTIVIDADES CIENTÍFICAS O ACADÉMICAS	\$446,444.00		\$608,350.00		\$608,350.00	\$1,054,794.00
5.2.4.3.5	AYUDAS SOCIALES A INSTITUCIONES SIN FINES DE LUCRO	\$58,338.24		\$75,058.52		\$75,058.52	\$133,396.76
5.2.5	PENSIONES Y JUBILACIONES	\$17,405,378.33		\$9,783,261.44	\$307,769.29	\$9,475,492.15	\$26,880,870.48



MUNICIPIO DE MERIDA YUCATAN



Mérida, Yucatán

BALANZA DE COMPROBACIÓN
AL 31/03/2016

	Descripción	Saldo Inicial		Movimientos			Saldo Final	
		Deudor	Acreedor	Cargos	Abonos	Neto del Mes	Deudor	Acreedor
5.2.5.1	PENSIONES	\$8,499,798.24		\$5,015,583.75	\$307,769.29	\$4,707,814.46	\$13,207,612.70	
5.2.5.1.1	PENSIONADOS	\$8,499,798.24		\$5,015,583.75	\$307,769.29	\$4,707,814.46	\$13,207,612.70	
5.2.5.2	JUBILACIONES	\$8,905,580.09		\$4,767,677.69		\$4,767,677.69	\$13,673,257.78	
5.2.5.2.2	JUBILADOS	\$8,905,580.09		\$4,767,677.69		\$4,767,677.69	\$13,673,257.78	
5.2.8	DONATIVOS			\$691,500.00		\$691,500.00	\$691,500.00	
5.2.8.1	DONATIVOS A INSTITUCIONES SIN FINES DE LUCRO			\$691,500.00		\$691,500.00	\$691,500.00	
5.2.8.1.1	DONATIVOS A INSTITUCIONES SIN FINES DE LUCRO			\$691,500.00		\$691,500.00	\$691,500.00	
5.4	INTERESES, COMISIONES Y OTROS GASTOS DE LA DEUDA PÚBLICA	\$1,461,877.03		\$733,132.39		\$733,132.39	\$2,195,009.42	
5.4.1	INTERESES DE LA DEUDA PÚBLICA	\$1,424,982.92		\$714,192.39		\$714,192.39	\$2,139,175.31	
5.4.1.1	INTERESES DE LA DEUDA PÚBLICA INTERNA	\$1,424,982.92		\$714,192.39		\$714,192.39	\$2,139,175.31	
5.4.1.1.2	INTERESES DE LA DEUDA CON INSTITUCIONES DE CRÉDITO	\$1,424,982.92		\$714,192.39		\$714,192.39	\$2,139,175.31	
5.4.2	COMISIONES DE LA DEUDA PÚBLICA	\$287.92		\$143.96		\$143.96	\$431.88	
5.4.2.1	COMISIONES DE LA DEUDA PÚBLICA INTERNA	\$287.92		\$143.96		\$143.96	\$431.88	
5.4.2.1.1	COMISIONES DE LA DEUDA PÚBLICA	\$287.92		\$143.96		\$143.96	\$431.88	
5.4.3	GASTOS DE LA DEUDA PÚBLICA	\$36,606.19		\$18,796.04		\$18,796.04	\$55,402.23	
5.4.3.1	GASTOS DE LA DEUDA PÚBLICA INTERNA	\$36,606.19		\$18,796.04		\$18,796.04	\$55,402.23	
5.4.3.1.1	GASTOS DE LA DEUDA PÚBLICA INTERNA	\$36,606.19		\$18,796.04		\$18,796.04	\$55,402.23	
5.5	OTROS GASTOS Y PERDIDAS EXTRAORDINARIAS			\$9,812,378.37		\$9,812,378.37	\$9,812,378.37	
5.5.1	ESTIMACIONES, DEPRECIACIONES, DETERIOROS, OBSOLECENCIAS Y AMORTIZACIONES			\$9,812,378.37		\$9,812,378.37	\$9,812,378.37	
5.5.1.5	DEPRECIACION DE BIENES MUEBLES			\$9,250,253.61		\$9,250,253.61	\$9,250,253.61	
5.5.1.5.1	MOBILIARIO Y EQUIPO DE ADMINISTRACION			\$2,292,264.84		\$2,292,264.84	\$2,292,264.84	
5.5.1.5.2	MOBILIARIO Y EQUIPO EDUCACIONAL Y RECREATIVO			\$469,130.70		\$469,130.70	\$469,130.70	
5.5.1.5.3	EQUIPO E INSTRUMENTAL MEDICO Y DE LABORATORIO			\$811,908.87		\$811,908.87	\$811,908.87	
5.5.1.5.4	VEHICULOS Y EQUIPO DE TRANSPORTE			\$4,632,015.45		\$4,632,015.45	\$4,632,015.45	
5.5.1.5.5	EQUIPO DE DEFENSA Y SEGURIDAD			\$443,085.66		\$443,085.66	\$443,085.66	
5.5.1.5.6	MAQUINARIA, OTROS EQUIPOS Y HERRAMIENTAS			\$601,848.09		\$601,848.09	\$601,848.09	
5.5.1.6	DETERIORO DE LOS ACTIVOS BIOLOGICOS			\$372,091.71		\$372,091.71	\$372,091.71	



MUNICIPIO DE MERIDA YUCATAN

Mérida, Yucatán



BALANZA DE COMPROBACIÓN AL 31/03/2016

	Descripción	Saldo Inicial		Movimientos		Saldo Final	
		Deudor	Acreedor	Cargos	Abonos	Deudor	Acreedor
5.5.1.6.7	DETERIORO DE ACTIVOS BIOLÓGICOS						
5.5.1.7	AMORTIZACIÓN DE ACTIVOS INTANGIBLES			\$372,091.71		\$372,091.71	
5.5.1.7.9	AMORTIZACIÓN DE ACTIVOS INTANGIBLES			\$190,033.05		\$190,033.05	
8	CUENTAS DE ORDEN PRESUPUESTARIAS						
8.1	LEY DE INGRESOS			\$1,884,428,720.34	\$1,884,428,720.34		
8.1.1	LEY DE INGRESOS ESTIMADA			\$758,295,102.42	\$758,295,102.42		
8.1.1.1	IMPUESTOS	\$2,473,926,448.00				\$2,473,926,448.00	
8.1.1.1.1	IMPUESTOS SOBRE LOS INGRESOS	\$655,056,798.00				\$655,056,798.00	
8.1.1.1.2	IMPUESTOS SOBRE LA PROPIEDAD	\$4,231,792.00				\$4,231,792.00	
8.1.1.1.3	IMPUESTOS SOBRE LA PRODUCCIÓN EL CONSUMO Y LAS TRANSACCIONES	\$315,256,243.00				\$315,256,243.00	
8.1.1.1.7	ACCESORIOS DE IMPUESTOS	\$316,853,068.00				\$316,853,068.00	
8.1.1.3	CONTRIBUCIONES DE MEJORAS	\$18,715,695.00				\$18,715,695.00	
8.1.1.3.1	CONTRIBUCIÓN DE MEJORAS POR OBRAS PÚBLICAS	\$400,000.00				\$400,000.00	
8.1.1.4	DERECHOS	\$400,000.00				\$400,000.00	
8.1.1.4.1	DERECHOS POR EL USO GOCE APROVECHAMIENTO O EXPLOTACIÓN DE BIENES DE DOMINIO PÚBLICO	\$144,373,267.00				\$144,373,267.00	
8.1.1.4.3	DERECHOS POR PRESTACIÓN DE SERVICIOS	\$16,354,904.00				\$16,354,904.00	
8.1.1.4.4	OTROS DERECHOS	\$85,215,001.00				\$85,215,001.00	
8.1.1.4.5	ACCESORIOS	\$37,521,920.00				\$37,521,920.00	
8.1.1.5	PRODUCTOS	\$5,281,442.00				\$5,281,442.00	
8.1.1.5.1	PRODUCTOS DE TIPO CORRIENTE	\$17,759,302.00				\$17,759,302.00	
8.1.1.6	APROVECHAMIENTOS	\$17,759,302.00				\$17,759,302.00	
8.1.1.6.1	APROVECHAMIENTOS DE TIPO CORRIENTE	\$8,360,008.00				\$8,360,008.00	
8.1.1.8	PARTICIPACIONES Y APORTACIONES	\$8,360,008.00				\$8,360,008.00	
8.1.1.8.1	PARTICIPACIONES	\$1,647,977,073.00				\$1,647,977,073.00	
8.1.1.8.2	APORTACIONES	\$847,276,557.00				\$847,276,557.00	
8.1.1.8.3	CONVENIOS	\$650,700,516.00				\$650,700,516.00	
8.1.2	LEY DE INGRESOS POR EJECUTAR	\$150,000,000.00				\$150,000,000.00	
8.1.2.1	IMPUESTOS		\$1,977,112,919.50	\$304,563,346.35	\$74,584,204.86		\$1,747,133,778.01
8.1.2.1.1	IMPUESTOS SOBRE LOS INGRESOS		\$392,704,835.94	\$52,017,886.84	\$812,680.00		\$341,499,629.10
			\$3,906,137.70	\$380,612.90	\$552.00		\$3,526,076.80




MUNICIPIO DE MERIDA YUCATAN

Mérida, Yucatán



BALANZA DE COMPROBACIÓN
AL 31/03/2016

	Descripción	Saldo Inicial		Movimientos			Saldo Final	
		Deudor	Acreedor	Cargos	Abonos	Neto del Mes	Deudor	Acreedor
8.1.2.1.2	IMPUESTOS SOBRE EL PATRIMONIO		\$156,412,798.46	\$15,888,853.24	\$614,209.00	-\$15,274,844.24		\$141,138,154.22
8.1.2.1.3	IMPUESTOS SOBRE LA PRODUCCIÓN EL CONSUMO Y LAS TRANSACCIONES ACCESORIOS		\$267,333,979.12	\$26,400,097.44	\$197,919.00	-\$26,202,178.44		\$241,131,800.68
8.1.2.1.7	IMPUESTOS NO COMPRENDIDOS EN LAS FRACCIONES DE LA LEY DE INGRESOS CAUSADOS EN EJERCICIOS FISCALES ANTERIORES		\$9,029,829.71	\$2,153,733.06		-\$2,153,733.06		\$6,876,096.65
8.1.2.1.9	CONTRIBUCIONES DE MEJORAS		-\$43,977,909.05	\$7,194,590.20		-\$7,194,590.20		-\$51,172,499.25
8.1.2.3	CONTRIBUCIÓN DE MEJORAS POR OBRAS PÚBLICAS		\$400,000.00					\$400,000.00
8.1.2.3.1	DERECHOS		\$115,582,069.93	\$13,466,173.77	\$8,268.00	-\$13,457,905.77		\$102,124,164.16
8.1.2.4	DERECHOS POR EL USO GOCE APROVECHAMIENTO O EXPLOTACIÓN DE BIENES DE DOMINIO PÚBLICO		\$13,093,201.36	\$1,761,692.28	\$657.00	-\$1,761,035.28		\$11,332,166.08
8.1.2.4.1	DERECHOS POR PRESTACION DE SERVICIOS		\$67,516,779.76	\$7,754,543.80	\$7,465.00	-\$7,747,078.80		\$59,769,700.96
8.1.2.4.3	OTROS DERECHOS		\$30,729,792.92	\$3,560,674.14	\$146.00	-\$3,560,528.14		\$27,169,264.78
8.1.2.4.4	ACCESORIOS		\$4,797,813.87	\$269,902.65		-\$269,902.65		\$4,527,911.22
8.1.2.4.5	DERECHOS NO COMPRENDIDOS EN LAS FRACCIONES DE LA LEY DE INGRESOS CAUSADAS EN EJERCICIOS ANTERIORES		-\$355,517.98	\$119,360.90		-\$119,360.90		-\$674,878.88
8.1.2.5	PRODUCTOS		\$14,322,542.89	\$1,941,347.39		-\$1,941,347.39		\$12,381,195.50
8.1.2.5.1	PRODUCTOS DE TIPO CORRIENTE		\$14,322,542.89	\$1,941,347.39		-\$1,941,347.39		\$12,381,195.50
8.1.2.6	APROVECHAMIENTOS		\$6,539,878.59	\$785,491.08	\$5,193.60	-\$780,297.48		\$5,759,581.11
8.1.2.6.1	APROVECHAMIENTOS DE TIPO CORRIENTE		\$6,561,148.49	\$785,167.08	\$5,193.60	-\$779,973.48		\$5,781,175.01
8.1.2.6.9	APROVECHAMIENTOS NO COMPRENDIDAS EN LAS FRACCIONES DE LA LEY DE INGRESOS CAUSADAS EN EJERCICIOS ANTERIORES		-\$21,269.90	\$324.00		-\$324.00		-\$21,593.90
8.1.2.8	PARTICIPACIONES Y APORTACIONES		\$1,447,563,592.15	\$236,352,447.27	\$73,758,063.26	-\$162,594,384.01		\$1,284,969,208.14
8.1.2.8.1	PARTICIPACIONES		\$707,394,669.21	\$168,514,351.21	\$73,745,587.19	-\$94,768,764.02		\$612,625,905.19
8.1.2.8.2	APORTACIONES		\$590,362,419.94	\$60,338,096.06		-\$60,338,096.06		\$530,024,323.88
8.1.2.8.3	CONVENIOS		\$149,806,503.00	\$7,500,000.00	\$12,476.07	-\$7,487,523.93		\$142,318,979.07
8.1.4	LEY DE INGRESOS DEVENGADA		\$379,147,551.21		\$379,147,551.21			
8.1.4.1	IMPUESTOS		\$52,830,566.84		\$52,830,566.84			
8.1.4.1.1	IMPUESTOS SOBRE LOS INGRESOS		\$381,164.90		\$381,164.90			
8.1.4.1.2	IMPUESTOS SOBRE EL PATRIMONIO		\$16,503,062.24		\$16,503,062.24			




MUNICIPIO DE MERIDA YUCATAN

Mérida, Yucatán



BALANZA DE COMPROBACIÓN AL 31/03/2016

	Descripción	Saldo Inicial		Movimientos		Neto del Mes	Saldo Final	
		Deudor	Acreedor	Cargos	Abonos		Deudor	Acreedor
8.1.4.1.3	IMPUESTOS SOBRE LA PRODUCCIÓN EL CONSUMO Y LAS TRANSACCIONES ACCESORIOS			\$26,598,016.44	\$26,598,016.44			
8.1.4.1.7				\$2,153,733.06	\$2,153,733.06			
8.1.4.1.9	IMPUESTOS NO COMPRENDIDOS EN LAS FRACCIONES DE LA LEY DE INGRESOS CAUSADOS EN EJERCICIOS FISCALES ANTERIORES			\$7,194,590.20	\$7,194,590.20			
8.1.4.4	DERECHOS			\$13,474,441.77	\$13,474,441.77			
8.1.4.4.1	DERECHOS POR EL USO GOCE APROVECHAMIENTO O EXPLOTACIÓN DE BIENES DE DOMINIO PÚBLICO			\$1,762,349.28	\$1,762,349.28			
8.1.4.4.3	DERECHOS POR PRESTACION DE SERVICIOS			\$7,762,008.80	\$7,762,008.80			
8.1.4.4.4	OTROS DERECHOS			\$3,560,820.14	\$3,560,820.14			
8.1.4.4.5	ACCESORIOS			\$269,902.65	\$269,902.65			
8.1.4.4.9	DERECHOS NO COMPRENDIDAS EN LAS FRACCIONES DE LA LEY DE INGRESOS CAUSADAS EN EJERCICIOS ANTERIORES PRODUCTOS			\$119,360.90	\$119,360.90			
8.1.4.5	PRODUCTOS DE TIPO CORRIENTE			\$1,941,347.39	\$1,941,347.39			
8.1.4.5.1				\$1,941,347.39	\$1,941,347.39			
8.1.4.6	APROVECHAMIENTOS			\$790,684.68	\$790,684.68			
8.1.4.6.1	APROVECHAMIENTOS DE TIPO CORRIENTE			\$790,360.68	\$790,360.68			
8.1.4.6.9	APROVECHAMIENTOS NO COMPRENDIDAS EN LAS FRACCIONES DE LA LEY DE INGRESOS CAUSADAS EN EJERCICIOS ANTERIORES			\$324.00	\$324.00			
8.1.4.8	PARTICIPACIONES Y APORTACIONES			\$310,110,510.53	\$310,110,510.53			
8.1.4.8.1				\$242,259,938.40	\$242,259,938.40			
8.1.4.8.2	APORTACIONES			\$60,338,096.06	\$60,338,096.06			
8.1.4.8.3	CONVENIOS			\$7,512,476.07	\$7,512,476.07			
8.1.5	LEY DE INGRESOS RECAUDADA			\$74,584,204.86	\$304,563,346.35	\$229,979,141.49		\$726,792,669.99
8.1.5.1	IMPUESTOS	\$496,813,528.50	\$262,351,962.06	\$812,680.00	\$52,017,886.84	\$51,205,206.84		\$313,557,168.90
8.1.5.1.1	IMPUESTOS SOBRE LOS INGRESOS	\$325,654.30		\$552.00	\$380,612.90	\$380,060.90		\$705,715.20
8.1.5.1.2	IMPUESTOS SOBRE EL PATRIMONIO	\$158,843,444.54		\$614,209.00	\$15,888,853.24	\$15,274,644.24		\$174,118,088.78
8.1.5.1.3	IMPUESTOS SOBRE LA PRODUCCIÓN EL CONSUMO Y LAS TRANSACCIONES ACCESORIOS	\$49,519,088.88		\$197,919.00	\$26,400,097.44	\$26,202,178.44		\$75,721,267.32
8.1.5.1.7		\$9,685,865.29			\$2,153,733.06	\$2,153,733.06		\$11,839,598.35
8.1.5.1.9	IMPUESTOS NO COMPRENDIDOS EN LAS FRACCIONES DE LA LEY DE INGRESOS CAUSADOS EN EJERCICIOS FISCALES	\$43,977,909.05			\$7,194,590.20	\$7,194,590.20		\$51,172,499.25



MUNICIPIO DE MERIDA YUCATAN



Mérida, Yucatán

BALANZA DE COMPROBACIÓN
AL 31/03/2016

	Descripción	Saldo Inicial		Movimientos			Saldo Final	
		Deudor	Acreedor	Cargos	Abonos	Neto del Mes	Deudor	Acreedor
8.1.5.4	ANTERIORES							
8.1.5.4.1	DERECHOS		\$28,791,197.07	\$8,268.00	\$13,466,173.77	\$13,457,905.77		\$42,249,102.84
8.1.5.4.1	DERECHOS POR EL USO GOCE		\$3,261,702.64	\$657.00	\$1,761,692.28	\$1,761,035.28		\$5,022,737.92
8.1.5.4.1	APROVECHAMIENTO O EXPLOTACIÓN DE BIENES DE DOMINIO PÚBLICO							
8.1.5.4.3	DERECHOS POR PRESTACION DE SERVICIOS		\$17,698,221.24	\$7,465.00	\$7,754,543.80	\$7,747,078.80		\$25,445,300.04
8.1.5.4.4	OTROS DERECHOS		\$6,792,127.08	\$146.00	\$3,560,674.14	\$3,560,528.14		\$10,352,655.22
8.1.5.4.5	ACCESORIOS		\$483,628.13		\$269,902.65	\$269,902.65		\$733,530.78
8.1.5.4.9	DERECHOS NO COMPRENDIDAS EN LAS FRACCIONES DE LA LEY DE INGRESOS CAUSADAS EN EJERCICIOS ANTERIORES		\$555,517.98		\$119,360.90	\$119,360.90		\$674,878.88
8.1.5.5	PRODUCTOS		\$3,436,759.11		\$1,941,347.39	\$1,941,347.39		\$5,378,106.50
8.1.5.5.1	PRODUCTOS DE TIPO CORRIENTE		\$3,436,759.11		\$1,941,347.39	\$1,941,347.39		\$5,378,106.50
8.1.5.6	APROVECHAMIENTOS		\$1,820,129.41	\$5,193.60	\$785,491.08	\$780,297.48		\$2,600,426.89
8.1.5.6.1	APROVECHAMIENTOS DE TIPO CORRIENTE		\$1,798,859.51	\$5,193.60	\$785,167.08	\$779,973.48		\$2,578,832.99
8.1.5.6.9	APROVECHAMIENTOS NO COMPRENDIDAS EN LAS FRACCIONES DE LA LEY DE INGRESOS CAUSADAS EN EJERCICIOS ANTERIORES		\$21,269.90		\$324.00	\$324.00		\$21,593.90
8.1.5.8	PARTICIPACIONES Y APORTACIONES		\$200,413,480.85	\$73,758,063.26	\$236,352,447.27	\$162,594,384.01		\$363,007,864.86
8.1.5.8.1	PARTICIPACIONES		\$139,881,887.79	\$73,745,587.19	\$168,514,351.21	\$94,768,764.02		\$234,650,651.81
8.1.5.8.2	APORTACIONES		\$60,338,096.06		\$60,338,096.06	\$60,338,096.06		\$120,676,192.12
8.1.5.8.3	CONVENIOS		\$193,497.00	\$12,476.07	\$7,500,000.00	\$7,487,523.93		\$7,681,020.93
8.2	PRESUPUESTO DE EGRESOS			\$1,126,133,617.92	\$1,126,133,617.92			
8.2.1	PRESUPUESTO DE EGRESOS APROBADO		\$2,473,926,448.00					\$2,473,926,448.00
8.2.1.1	SERVICIOS PERSONALES		\$1,005,482,046.00					\$1,005,482,046.00
8.2.1.1.1	REMUNERACIONES AL PERSONAL DE CARÁCTER PERMANENTE		\$351,808,465.00					\$351,808,465.00
8.2.1.1.2	REMUNERACIONES AL PERSONAL DE CARÁCTER TRANSITORIO		\$58,247,882.00					\$58,247,882.00
8.2.1.1.3	REMUNERACIONES ADICIONALES Y ESPECIALES		\$135,071,998.00					\$135,071,998.00
8.2.1.1.4	SEGURIDAD SOCIAL		\$103,358,127.00					\$103,358,127.00
8.2.1.1.5	OTRAS PRESTACIONES SOCIALES Y ECONOMICAS		\$156,995,574.00					\$156,995,574.00
8.2.1.2	MATERIALES Y SUMINISTROS		\$117,842,560.00					\$117,842,560.00
8.2.1.2.1	MATERIALES DE ADMINISTRACION, EMISION DE DOCUMENTOS Y ARTICULOS OFICIALES		\$15,409,562.00					\$15,409,562.00




MUNICIPIO DE MERIDA YUCATAN



Mérida, Yucatán

BALANZA DE COMPROBACIÓN
AL 31/03/2016

	Descripción	Saldo Inicial		Movimientos		Saldo Final	
		Deudor	Acreedor	Cargos	Abonos	Deudor	Acreedor
8.2.1.2.2	ALIMENTOS Y UTENSILIOS		\$13,551,824.00				\$13,551,824.00
8.2.1.2.4	MATERIALES Y ARTICULOS DE CONSTRUCCION Y DE REPARACION		\$24,549,701.00				\$24,549,701.00
8.2.1.2.5	PRODUCTOS QUIMICOS, FARMACEUTICOS Y DE LABORATORIO		\$5,746,493.00				\$5,746,493.00
8.2.1.2.6	COMBUSTIBLES, LUBRICANTES Y ADITIVOS		\$50,732,087.00				\$50,732,087.00
8.2.1.2.7	VESTUARIO, BLANCOS, PRENDAS DE PROTECCION Y ARTICULOS DEPORTIVOS		\$2,615,737.00				\$2,615,737.00
8.2.1.2.9	HERRAMIENTAS, REFACCIONES Y ACCESORIOS MENORES		\$5,237,156.00				\$5,237,156.00
8.2.1.3	SERVICIOS GENERALES		\$552,778,474.00				\$552,778,474.00
8.2.1.3.1	SERVICIOS BÁSICOS		\$216,972,102.00				\$216,972,102.00
8.2.1.3.2	SERVICIOS DE ARRENDAMIENTO		\$29,019,904.00				\$29,019,904.00
8.2.1.3.3	SERVICIOS PROFESIONALES, CIENTÍFICOS, TÉCNICOS Y OTROS SERVICIOS		\$71,795,482.00				\$71,795,482.00
8.2.1.3.4	SERVICIOS FINANCIEROS, BANCARIOS Y COMERCIALES		\$12,351,931.00				\$12,351,931.00
8.2.1.3.5	SERVICIOS DE INSTALACION, REPARACION, MANTENIMIENTO Y CONSERVACION		\$184,072,505.00				\$184,072,505.00
8.2.1.3.6	SERVICIOS DE COMUNICACIÓN SOCIAL Y PUBLICIDAD		\$13,680,365.00				\$13,680,365.00
8.2.1.3.7	SERVICIOS DE TRASLADO Y VIATICOS		\$3,728,210.00				\$3,728,210.00
8.2.1.3.8	SERVICIOS OFICIALES		\$18,893,617.00				\$18,893,617.00
8.2.1.3.9	OTROS SERVICIOS GENERALES		\$2,264,358.00				\$2,264,358.00
8.2.1.4	TRANSFERENCIAS, ASIGNACIONES, SUBSIDIOS Y OTRAS AYUDAS		\$307,292,717.00				\$307,292,717.00
8.2.1.4.1	TRANSFERENCIAS INTERNAS Y ASIGNACIONES AL SECTOR PÚBLICO		\$16,874,514.00				\$16,874,514.00
8.2.1.4.3	SUBSIDIOS Y SUBVENCIONES		\$58,250,709.00				\$58,250,709.00
8.2.1.4.4	AYUDAS SOCIALES		\$129,487,847.00				\$129,487,847.00
8.2.1.4.5	PENSIONES Y JUBILACIONES		\$99,079,647.00				\$99,079,647.00
8.2.1.4.8	DONATIVOS		\$3,600,000.00				\$3,600,000.00
8.2.1.5	BIENES MUEBLES, INMUEBLES E INTANGIBLES		\$26,741,338.00				\$26,741,338.00
8.2.1.5.1	MOBILIARIO Y EQUIPO DE ADMINISTRACION		\$4,573,738.00				\$4,573,738.00
8.2.1.5.4	VEHICULOS Y EQUIPOS DE TRANSPORTE		\$10,025,000.00				\$10,025,000.00
8.2.1.5.6	MAQUINARIA, OTROS EQUIPOS Y HERRAMIENTAS		\$12,142,600.00				\$12,142,600.00



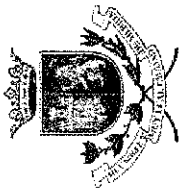
MUNICIPIO DE MERIDA YUCATAN

Mérida, Yucatán



BALANZA DE COMPROBACIÓN
AL 31/03/2016

	Descripción	Saldo Inicial		Movimientos		Saldo Final		
		Deudor	Acreedor	Cargos	Abonos	Neto del Mes	Deudor	Acreedor
8.2.1.6	INVERSION PUBLICA		\$365,755,852.00					\$365,755,852.00
8.2.1.6.1	OBRA PUBLICA EN BIENES DE DOMINIO PUBLICO		\$365,716,336.00					\$365,716,336.00
8.2.1.6.2	OBRA PUBLICA EN BIENES PROPIOS		\$39,516.00					\$39,516.00
8.2.1.7	INVERSIONES FINANCIERAS Y OTRAS PROVISIONES		\$37,691,087.00					\$37,691,087.00
8.2.1.7.9	PROVISIONES PARA CONTINGENCIAS Y OTRAS EROGACIONES ESPECIALES		\$37,691,087.00					\$37,691,087.00
8.2.1.9	DEUDA PUBLICA		\$60,342,374.00					\$60,342,374.00
8.2.1.9.1	AMORTIZACIÓN DE LA DEUDA PÚBLICA		\$10,756,632.00					\$10,756,632.00
8.2.1.9.2	INTERESES DE LA DEUDA PÚBLICA		\$9,255,193.00					\$9,255,193.00
8.2.1.9.3	COMISIONES DE LA DEUDA PÚBLICA		\$74,000.00					\$74,000.00
8.2.1.9.4	GASTOS DE LA DEUDA PÚBLICA		\$300,000.00					\$300,000.00
8.2.1.9.9	ADEUDOS DE EJERCICIOS FISCALES ANTERIORES (ADEFAS)		\$39,956,549.00					\$39,956,549.00
8.2.2	PRESUPUESTO DE EGRESOS POR EJERCER	\$1,527,922,300.32		\$136,971,121.26	\$387,666,638.41	-\$250,695,517.15	\$1,277,226,783.17	
8.2.2.1	SERVICIOS PERSONALES	\$51,788,799.14		\$38,558,142.45	\$42,117,676.72	-\$3,559,534.27	\$48,229,264.87	
8.2.2.1.1	REMUNERACIONES AL PERSONAL DE CARÁCTER PERMANENTE	-\$2,388,074.89		\$10,432,517.63	\$3,535,660.58	\$6,896,857.05	\$4,508,782.16	
8.2.2.1.2	REMUNERACIONES AL PERSONAL DE CARÁCTER TRANSITORIO	\$10,395,024.95		\$6,375,739.00	\$1,000,355.12	\$5,373,383.88	\$15,768,408.83	
8.2.2.1.3	REMUNERACIONES ADICIONALES Y ESPECIALES	\$35,375,944.07		\$1,063,840.18	\$4,952,456.61	-\$3,888,616.43	\$31,487,327.64	
8.2.2.1.4	SEGURIDAD SOCIAL	\$2,605,735.97		\$16,943,315.88	\$21,561,571.65	-\$4,618,255.77	-\$2,012,519.80	
8.2.2.1.5	OTRAS PRESTACIONES SOCIALES Y ECONOMICAS	\$5,800,169.04		\$3,744,729.76	\$11,067,632.76	-\$7,322,903.00	-\$1,522,733.96	
8.2.2.2	MATERIALES Y SUMINISTROS	\$116,076,872.58		\$10,154,945.88	\$28,927,636.60	-\$18,772,690.72	\$97,304,181.86	
8.2.2.2.1	MATERIALES DE ADMINISTRACION, EMISION DE DOCUMENTOS Y ARTICULOS OFICIALES	\$16,327,172.29		\$930,242.00	\$4,241,944.11	-\$3,311,702.11	\$13,015,470.18	
8.2.2.2.2	ALIMENTOS Y UTENSILIOS	\$12,816,025.52		\$596,888.88	\$1,425,503.67	-\$828,614.79	\$11,987,410.73	
8.2.2.2.4	MATERIALES Y ARTICULOS DE CONSTRUCCION Y DE REPARACION	\$25,431,279.49		\$4,786,428.00	\$7,852,721.16	-\$3,066,293.16	\$22,364,986.33	
8.2.2.2.5	PRODUCTOS QUIMICOS, FARMACEUTICOS Y DE LABORATORIO	\$6,269,247.02		\$255,628.00	\$1,539,642.45	-\$1,284,014.45	\$4,985,232.57	
8.2.2.2.6	COMBUSTIBLES, LUBRICANTES Y ADITIVOS	\$46,878,179.25		\$2,173,262.00	\$11,788,962.90	-\$9,615,700.90	\$37,262,478.35	
8.2.2.2.7	VESTUARIO, BLANCOS, PRENDAS DE PROTECCION Y ARTICULOS DEPORTIVOS	\$2,400,738.46		\$1,174,419.00	\$941,980.83	\$232,438.17	\$2,633,176.63	
8.2.2.2.9	HERRAMIENTAS, REFACCIONES Y ACCESORIOS MENORES	\$5,954,230.55		\$238,078.00	\$1,136,881.48	-\$898,803.48	\$5,055,427.07	
8.2.2.3	SERVICIOS GENERALES	\$513,513,980.70		\$30,083,270.22	\$179,187,091.46	-\$149,103,821.24	\$364,410,159.46	



MUNICIPIO DE MERIDA YUCATAN

Mérida, Yucatán



BALANZA DE COMPROBACIÓN AL 31/03/2016

	Descripción	Saldo Inicial		Movimientos			Saldo Final	
		Deudor	Acreedor	Cargos	Abonos	Neto del Mes	Deudor	Acreedor
8.2.2.3.1	SERVICIOS BÁSICOS	\$200,036,773.35		\$2,232,870.00	\$20,120,454.00	-\$17,887,584.00	\$182,149,189.35	
8.2.2.3.2	SERVICIOS DE ARRENDAMIENTO	\$31,868,127.00		\$3,773,553.00	\$15,748,560.16	-\$11,975,007.16	\$19,893,119.84	
8.2.2.3.3	SERVICIOS PROFESIONALES, CIENTÍFICOS, TÉCNICOS Y OTROS SERVICIOS	\$54,161,169.53		\$3,441,592.82	\$9,754,653.63	-\$6,313,060.81	\$47,848,108.72	
8.2.2.3.4	SERVICIOS FINANCIEROS, BANCARIOS Y COMERCIALES	\$13,621,341.63		\$8,436,404.44	\$5,423,307.26	\$3,013,097.18	\$16,634,438.81	
8.2.2.3.5	SERVICIOS DE INSTALACION, REPARACION, MANTENIMIENTO Y CONSERVACION	\$174,569,262.55		\$7,137,612.46	\$108,787,477.02	-\$101,649,864.56	\$72,919,397.99	
8.2.2.3.6	SERVICIOS DE COMUNICACIÓN SOCIAL Y PUBLICIDAD	\$13,724,522.08		\$2,386,960.00	\$7,906,797.07	-\$5,519,837.07	\$8,204,685.01	
8.2.2.3.7	SERVICIOS DE TRASLADO Y VIATICOS	\$3,310,991.77		\$626,297.00	\$735,439.81	-\$109,142.81	\$3,201,848.96	
8.2.2.3.8	SERVICIOS OFICIALES	\$12,739,692.44		\$710,754.50	\$2,176,585.86	-\$1,465,831.36	\$11,273,861.08	
8.2.2.3.9	OTROS SERVICIOS GENERALES	\$9,482,100.35		\$1,337,226.00	\$8,533,816.65	-\$7,196,590.65	\$2,285,509.70	
8.2.2.4	TRANSFERENCIAS, ASIGNACIONES, SUBSIDIOS Y OTRAS AYUDAS	\$273,000,356.32		\$7,595,374.21	\$34,602,366.71	-\$27,006,982.50	\$245,993,363.82	
8.2.2.4.1	TRANSFERENCIAS INTERNAS Y ASIGNACIONES AL SECTOR PÚBLICO	\$14,503,918.96		\$92,959.00	\$1,407,577.66	-\$1,314,618.66	\$13,189,300.30	
8.2.2.4.3	SUBSIDIOS Y SUBVENCIONES	\$55,728,328.69		\$404,628.00	\$11,339,424.64	-\$10,934,786.64	\$44,793,532.05	
8.2.2.4.4	AYUDAS SOCIALES	\$118,198,472.28		\$6,661,224.58	\$11,032,868.98	-\$4,371,644.40	\$113,826,827.88	
8.2.2.4.5	PENSIONES Y JUBILACIONES	\$80,969,636.39		\$374,687.63	\$9,860,620.43	-\$9,485,932.80	\$71,483,703.59	
8.2.2.4.8	DONATIVOS	\$5,600,000.00		\$61,875.00	\$961,875.00	-\$900,000.00	\$2,700,000.00	
8.2.2.5	BIENES MUEBLES, INMUEBLES E INTANGIBLES	\$45,539,475.45		\$10,334,161.00	\$20,807,806.32	-\$10,473,645.32	\$35,065,830.13	
8.2.2.5.1	MOBILIARIO Y EQUIPO DE ADMINISTRACION	\$6,360,904.08		\$698,141.00	\$412,417.31	\$285,723.69	\$6,646,627.77	
8.2.2.5.2	MOBILIARIO Y EQUIPO EDUCACIONAL Y RECREATIVO	\$470,150.00		\$13,666.00	\$85,509.92	-\$71,843.92	\$398,306.08	
8.2.2.5.3	EQUIPO E INSTRUMENTAL MEDICO Y DE LABORATORIO	\$34,614.00					\$34,614.00	
8.2.2.5.4	VEHICULOS Y EQUIPOS DE TRANSPORTE	\$27,542,345.13		\$3,522,235.00	\$15,775,092.55	-\$12,252,857.55	\$15,289,487.58	
8.2.2.5.6	MAQUINARIA, OTROS EQUIPOS Y HERRAMIENTAS	\$10,981,462.24		\$6,097,267.00	\$4,534,786.54	\$1,562,480.46	\$12,543,942.70	
8.2.2.5.9	ACTIVOS INTANGIBLES	\$150,000.00		\$2,852.00		\$2,852.00	\$152,852.00	
8.2.2.6	INVERSION PUBLICA	\$433,284,319.76		\$40,245,225.50	\$78,963,740.69	-\$38,718,515.19	\$394,565,804.57	
8.2.2.6.1	OBRA PUBLICA EN BIENES DE DOMINIO PUBLICO	\$433,244,803.76		\$40,245,225.50	\$78,963,740.69	-\$38,718,515.19	\$394,526,288.57	
8.2.2.6.2	OBRA PUBLICA EN BIENES PROPIOS	\$39,516.00					\$39,516.00	



MUNICIPIO DE MERIDA YUCATAN

Mérida, Yucatán



BALANZA DE COMPROBACIÓN AL 31/03/2016

	Descripción	Saldo Inicial		Movimientos			Saldo Final	
		Deudor	Acreedor	Cargos	Abonos	Neto del Mes	Deudor	Acreedor
8.2.2.7	INVERSIONES FINANCIERAS Y OTRAS PROVISIONES	\$38,310,820.55			\$2,392.86	-\$2,392.86	\$38,308,427.69	
8.2.2.7.5	INVERSIONES EN FIDEICOMISOS, MANDATOS Y OTROS ANÁLOGOS	-\$380,266.45			\$2,392.86	-\$2,392.86	-\$382,659.31	
8.2.2.7.9	PROVISIONES PARA CONTINGENCIAS Y OTRAS EROGACIONES ESPECIALES	\$38,691,087.00					\$38,691,087.00	
8.2.2.9	DEUDA PUBLICA	\$56,407,675.82		\$2.00	\$3,057,927.05	-\$3,057,925.05	\$53,349,750.77	
8.2.2.9.4	GASTOS DE LA DEUDA PÚBLICA	\$263,393.81			\$18,796.04	-\$18,796.04	\$244,597.77	
8.2.2.9.9	ADEUDOS DE EJERCICIOS FISCALES ANTERIORES (ADEFAS)	\$56,144,282.01		\$2.00	\$3,039,131.01	-\$3,039,129.01	\$53,105,153.00	
8.2.3	MODIFICACIONES AL PRESUPUESTO DE EGRESOS APROBADO	\$243,953,358.00		\$142,208,042.00	\$112,263,394.00	-\$29,944,648.00	\$213,988,710.00	
8.2.3.1	SERVICIOS PERSONALES	-\$46,602,003.00		\$16,497,222.00	\$16,497,222.00		-\$46,602,003.00	
8.2.3.1.1	REMUNERACIONES AL PERSONAL DE CARÁCTER PERMANENTE	-\$23,750.00		\$496,019.00		-\$496,019.00	-\$519,769.00	
8.2.3.1.2	REMUNERACIONES AL PERSONAL DE CARÁCTER TRANSITORIO	\$218,176.00		\$197,005.00	\$197,005.00		\$218,176.00	
8.2.3.1.3	REMUNERACIONES ADICIONALES Y ESPECIALES	-\$405,548.00		\$495,728.00	\$495,728.00		-\$405,548.00	
8.2.3.1.4	SEGURIDAD SOCIAL	-\$46,602,003.00		\$15,007,270.00	\$12,126,803.00	-\$2,880,467.00	-\$49,482,470.00	
8.2.3.1.5	OTRAS PRESTACIONES SOCIALES Y ECONOMICAS	\$211,122.00		\$301,200.00	\$3,677,686.00	\$3,376,486.00	\$3,587,608.00	
8.2.3.2	MATERIALES Y SUMINISTROS	\$7,020,974.00		\$6,988,664.00	\$10,154,903.00	\$3,166,239.00	\$10,187,213.00	
8.2.3.2.1	MATERIALES DE ADMINISTRACION, EMISION DE DOCUMENTOS Y ARTICULOS OFICIALES	\$1,897,889.00		\$1,589,740.00	\$930,222.00	-\$659,518.00	\$1,238,371.00	
8.2.3.2.2	ALIMENTOS Y UTENSILIOS	\$580,421.00		\$200,280.00	\$596,866.00	\$396,586.00	\$977,007.00	
8.2.3.2.4	MATERIALES Y ARTICULOS DE CONSTRUCCION Y DE REPARACION	\$3,503,968.00		\$3,246,781.00	\$4,786,428.00	\$1,539,647.00	\$5,043,615.00	
8.2.3.2.5	PRODUCTOS QUIMICOS, FARMACEUTICOS Y DE LABORATORIO	\$595,577.00		\$723,586.00	\$255,628.00	-\$467,958.00	\$127,619.00	
8.2.3.2.6	COMBUSTIBLES, LUBRICANTES Y ADITIVOS	-\$412,968.00		\$106,355.00	\$2,173,262.00	\$2,086,907.00	\$1,653,939.00	
8.2.3.2.7	VESTUARIO, BLANCOS, PRENDAS DE PROTECCION Y ARTICULOS DEPORTIVOS	-\$182,540.00		\$351,490.00	\$1,174,419.00	\$822,929.00	\$640,389.00	
8.2.3.2.9	HERRAMIENTAS, REFACCIONES Y ACCESORIOS MENORES	\$1,038,627.00		\$770,432.00	\$238,078.00	-\$532,354.00	\$506,273.00	
8.2.3.3	SERVICIOS GENERALES	\$43,241,964.00		\$27,360,216.00	\$29,630,400.00	\$2,270,184.00	\$45,512,148.00	
8.2.3.3.1	SERVICIOS BÁSICOS	\$18,744,897.00		\$1,872,507.00	\$2,232,870.00	\$360,363.00	\$19,105,260.00	
8.2.3.3.2	SERVICIOS DE ARRENDAMIENTO	\$4,979,387.00		\$376,684.00	\$3,767,985.00	\$3,391,301.00	\$8,370,688.00	



MUNICIPIO DE MERIDA YUCATAN

Mérida, Yucatán



BALANZA DE COMPROBACIÓN AL 31/03/2016

	Descripción	Saldo Inicial		Movimientos			Saldo Final	
		Deudor	Acreedor	Cargos	Abonos	Neto del Mes	Deudor	Acreedor
8.2.3.3.3	SERVICIOS PROFESIONALES, CIENTIFICOS, TECNICOS Y OTROS SERVICIOS		\$7,242,063.00	\$4,422,460.00	\$3,232,295.00	-\$1,190,165.00		\$6,051,898.00
8.2.3.3.4	SERVICIOS FINANCIEROS, BANCARIOS Y COMERCIALES		\$3,602,974.00	\$238,366.00	\$8,435,681.00	\$8,197,315.00		\$11,800,289.00
8.2.3.3.5	SERVICIOS DE INSTALACION, REPARACION, MANTENIMIENTO Y CONSERVACION		\$764,224.00	\$6,837,017.00	\$6,951,271.00	\$114,254.00		\$878,478.00
8.2.3.3.6	SERVICIOS DE COMUNICACIÓN SOCIAL Y PUBLICIDAD		\$2,368,124.00	\$4,382,135.00	\$2,352,160.00	-\$2,029,975.00		\$338,149.00
8.2.3.3.7	SERVICIOS DE TRASLADO Y VIATICOS		-\$19,752.00	\$464,572.00	\$626,245.00	\$181,673.00		\$141,921.00
8.2.3.3.8	SERVICIOS OFICIALES		-\$1,875,468.00	\$972,500.00	\$694,667.00	-\$277,833.00		-\$2,153,301.00
8.2.3.3.9	OTROS SERVICIOS GENERALES		\$7,435,515.00	\$7,793,975.00	\$1,337,226.00	-\$6,456,749.00		\$978,766.00
8.2.3.4	TRANSFERENCIAS, ASIGNACIONES, SUBSIDIOS Y OTRAS AYUDAS		\$50,254,612.00	\$5,348,055.00	\$5,489,435.00	\$141,380.00		\$50,395,992.00
8.2.3.4.1	TRANSFERENCIAS INTERNAS Y ASIGNACIONES AL SECTOR PÚBLICO			\$92,959.00	\$92,959.00			
8.2.3.4.3	SUBSIDIOS Y SUBVENCIONES		\$1,998,039.00	\$504,988.00	\$404,628.00	-\$100,360.00		\$1,897,679.00
8.2.3.4.4	AYUDAS SOCIALES		\$48,213,848.00	\$4,572,733.00	\$4,929,973.00	\$357,240.00		\$48,571,088.00
8.2.3.4.5	PENSIONES Y JUBILACIONES		\$42,725.00					\$42,725.00
8.2.3.4.8	DONATIVOS			\$177,375.00	\$61,875.00	-\$115,500.00		-\$115,500.00
8.2.3.5	BIENES MUEBLES, INMUEBLES E INTANGIBLES		\$23,755,637.00	\$9,392,937.00	\$10,334,161.00	\$941,224.00		\$24,696,861.00
8.2.3.5.1	MOBILIARIO Y EQUIPO DE ADMINISTRACION		\$2,124,142.00	\$52,184.00	\$698,141.00	\$645,957.00		\$2,770,099.00
8.2.3.5.2	MOBILIARIO Y EQUIPO EDUCACIONAL Y RECREATIVO		\$470,150.00	\$6,500.00	\$13,666.00	\$7,166.00		\$477,316.00
8.2.3.5.3	EQUIPO E INSTRUMENTAL MEDICO Y DE LABORATORIO		\$34,614.00					\$34,614.00
8.2.3.5.4	VEHICULOS Y EQUIPOS DE TRANSPORTE		\$21,727,883.00	\$4,985,118.00	\$3,522,235.00	-\$1,462,883.00		\$20,265,000.00
8.2.3.5.6	MAQUINARIA, OTROS EQUIPOS Y HERRAMIENTAS		-\$751,152.00	\$4,349,135.00	\$6,097,267.00	\$1,748,132.00		\$996,980.00
8.2.3.5.9	ACTIVOS INTANGIBLES		\$150,000.00		\$2,852.00	\$2,852.00		\$152,852.00
8.2.3.6	INVERSION PUBLICA		\$89,915,171.00	\$76,620,946.00	\$40,157,271.00	-\$36,463,675.00		\$53,451,496.00
8.2.3.6.1	OBRA PUBLICA EN BIENES DE DOMINIO PUBLICO		\$89,915,171.00	\$76,620,946.00	\$40,157,271.00	-\$36,463,675.00		\$53,451,496.00
8.2.3.7	INVERSIONES FINANCIERAS Y OTRAS PROVISIONES		\$59,866,687.00					\$59,866,687.00



MUNICIPIO DE MERIDA YUCATAN



Mérida, Yucatán

BALANZA DE COMPROBACIÓN AL 31/03/2016

	Descripción	Saldo Inicial		Movimientos			Saldo Final	
		Deudor	Acreedor	Cargos	Abonos	Neto del Mes	Deudor	Acreedor
8.2.3.7.5	INVERSIONES EN FIDEICOMISOS, MANDATOS Y OTROS ANÁLOGOS	\$913,459,034.36	\$58,866,687.00	\$247,422,136.15	\$247,958,189.78	-\$536,053.63	\$912,922,980.73	\$58,866,687.00
8.2.3.7.9	PROVISIONES PARA CONTINGENCIAS Y OTRAS EROGACIONES ESPECIALES	\$764,824,456.12	\$1,000,000.00	\$27,151,022.37	\$104,628,546.90	-\$77,477,524.53	\$687,346,931.59	\$1,000,000.00
8.2.3.9	DEUDA PÚBLICA	\$468,144,320.53	\$16,480,316.00	\$4,031,327.41	\$58,548,500.57	-\$54,517,173.16	\$413,627,147.37	\$16,480,316.00
8.2.3.9.9	ADEUDOS DE EJERCICIOS FISCALES ANTERIORES (ADEFAS)	\$38,464,589.22	\$16,480,316.00	\$1,013,521.55	\$10,404,714.41	-\$9,391,192.86	\$29,073,396.36	\$16,480,316.00
8.2.4	PRESUPUESTO DE EGRESOS COMPROMETIDO	\$77,317,103.06		\$4,749,566.21	\$12,708,349.65	-\$7,958,783.44	\$69,358,319.62	
8.2.4.1	SERVICIOS PERSONALES	\$50,719,946.79		\$6,554,301.65	\$10,722,073.58	-\$4,167,771.93	\$46,552,174.86	
8.2.4.1.1	REMUNERACIONES AL PERSONAL DE CARÁCTER PERMANENTE	\$130,178,496.52		\$10,802,305.55	\$12,244,908.69	-\$1,442,603.14	\$128,735,893.38	
8.2.4.1.2	REMUNERACIONES AL PERSONAL DE CARÁCTER TRANSITORIO	\$5,088,014.84		\$21,939,015.48	\$16,783,789.52	\$5,155,225.96	\$10,243,240.80	
8.2.4.1.3	REMUNERACIONES ADICIONALES Y ESPECIALES	\$740,010.17		\$2,652,224.11	\$1,846,112.94	\$806,111.17	\$1,546,121.34	
8.2.4.1.4	SEGURIDAD SOCIAL							
8.2.4.1.5	OTRAS PRESTACIONES SOCIALES Y ECONOMICAS							
8.2.4.2	MATERIALES Y SUMINISTROS							
8.2.4.2.1	MATERIALES DE ADMINISTRACION, EMISION DE DOCUMENTOS Y ARTICULOS OFICIALES	\$102,118.87		\$1,225,246.55	\$1,198,208.34	\$27,038.21	\$129,157.08	
8.2.4.2.2	ALIMENTOS Y UTENSILIOS	\$1,958,451.14		\$4,605,940.16	\$4,798,968.38	-\$193,028.22	\$1,765,422.92	
8.2.4.2.4	MATERIALES Y ARTICULOS DE CONSTRUCCION Y DE REPARACION	\$67,405.55		\$816,056.45	\$135,873.79	\$680,182.66	\$747,588.21	
8.2.4.2.5	PRODUCTOS QUIMICOS, FARMACEUTICOS Y DE LABORATORIO	\$1,998,113.27		\$11,682,607.90	\$8,122,456.62	\$3,560,151.28	\$5,558,264.55	
8.2.4.2.6	COMBUSTIBLES, LUBRICANTES Y ADITIVOS	\$835.20		\$590,490.83	\$288,762.50	\$301,728.33	\$302,563.53	
8.2.4.2.7	VESTUARIO, BLANCOS, PRENDAS DE PROTECCION Y ARTICULOS DEPORTIVOS	\$221,080.64		\$366,449.48	\$393,406.95	-\$26,957.47	\$194,123.17	
8.2.4.2.9	HERRAMIENTAS, REFACCIONES Y ACCESORIOS MENORES	\$17,032,212.18		\$151,952,035.38	\$69,035,179.75	\$82,916,855.63	\$99,949,067.81	
8.2.4.3	SERVICIOS GENERALES	\$1,094,186.96		\$18,247,947.00	\$18,046,505.07	\$201,441.93	\$1,295,628.89	
8.2.4.3.1	SERVICIOS BÁSICOS	\$788,466.69		\$15,371,876.16	\$7,167,733.57	\$8,204,142.59	\$8,992,609.28	
8.2.4.3.2	SERVICIOS DE ARRENDAMIENTO	\$11,498,451.76		\$5,416,467.63	\$7,714,137.62	-\$2,297,669.99	\$9,200,781.77	
8.2.4.3.3	SERVICIOS PROFESIONALES, CIENTIFICOS, TECNICOS Y OTROS SERVICIOS							
8.2.4.3.4	SERVICIOS FINANCIEROS, BANCARIOS Y COMERCIALES	\$356,876.19		\$5,185,664.70	\$963,181.82	\$4,222,482.88	\$4,559,359.07	
8.2.4.3.5	SERVICIOS DE INSTALACION, REPARACION, MANTENIMIENTO Y CONSERVACION	\$2,542,528.50		\$101,955,770.50	\$29,884,251.92	\$72,071,518.58	\$74,614,047.08	



MUNICIPIO DE MERIDA YUCATAN

Mérida, Yucatán



BALANZA DE COMPROBACIÓN
AL 31/03/2016

	Descripción	Saldo Inicial		Movimientos		Saldo Final	
		Deudor	Acreedor	Cargos	Abonos	Deudor	Acreedor
8.2.4.3.6	SERVICIOS DE COMUNICACIÓN SOCIAL Y PUBLICIDAD	\$14,732.00		\$3,559,462.07	\$3,471,660.39	\$87,801.68	\$102,533.68
8.2.4.3.7	SERVICIOS DE TRASLADO Y VIATICOS	\$147,815.69		\$270,919.81	\$186,619.18	\$232,116.32	
8.2.4.3.8	SERVICIOS OFICIALES	\$573,694.39		\$1,204,085.86	\$1,375,899.53	\$401,880.72	
8.2.4.3.9	OTROS SERVICIOS GENERALES	\$35,460.00		\$739,841.65	\$225,190.65	\$550,111.00	
8.2.4.4	TRANSFERENCIAS, ASIGNACIONES, SUBSIDIOS Y OTRAS AYUDAS	\$37,503,491.10		\$29,562,081.00	\$38,960,815.62	\$28,104,756.48	
8.2.4.4.1	TRANSFERENCIAS INTERNAS Y ASIGNACIONES AL SECTOR PÚBLICO			\$1,314,618.66	\$1,314,618.66		
8.2.4.4.3	SUBSIDIOS Y SUBVENCIONES			\$10,834,436.64	\$10,834,436.64		
8.2.4.4.4	AYUDAS SOCIALES	\$36,756,133.82		\$6,460,135.98	\$15,962,311.25	\$27,253,958.55	
8.2.4.4.5	PENSIONES Y JUBILACIONES	\$747,357.28		\$10,168,389.72	\$10,157,949.07	\$757,797.93	
8.2.4.4.8	DONATIVOS			\$784,500.00	\$691,500.00	\$93,000.00	
8.2.4.5	BIENES MUEBLES, INMUEBLES E INTANGIBLES	\$4,534,279.24		\$11,414,869.32	\$4,984,992.30	\$10,964,156.26	
8.2.4.5.1	MOBILIARIO Y EQUIPO DE ADMINISTRACION	\$323,741.37		\$360,233.31	\$638,450.75	\$25,523.93	
8.2.4.5.2	MOBILIARIO Y EQUIPO EDUCACIONAL Y RECREATIVO			\$79,009.92	\$34,011.20	\$44,998.72	
8.2.4.5.4	VEHICULOS Y EQUIPOS DE TRANSPORTE	\$4,210,557.87		\$10,789,974.55	\$4,210,537.87	\$10,789,974.55	
8.2.4.5.6	MAQUINARIA, OTROS EQUIPOS Y HERRAMIENTAS			\$185,651.54	\$81,992.48	\$103,659.06	
8.2.4.6	INVERSION PUBLICA	\$17,185,257.33		\$2,342,794.69	\$6,058,233.87	\$13,469,818.15	
8.2.4.6.1	OBRA PUBLICA EN BIENES DE DOMINIO PUBLICO	\$17,185,257.33		\$2,342,794.69	\$6,058,233.87	\$13,469,818.15	
8.2.4.7	INVERSIONES FINANCIERAS Y OTRAS PROVISIONES	\$50,423,540.47		\$2,392.86	\$2,837,984.88	\$47,587,948.45	
8.2.4.7.5	INVERSIONES EN FIDUCIARIOS, MANDATOS Y OTROS ANALOGOS	\$50,423,540.47		\$2,392.86	\$2,837,984.88	\$47,587,948.45	
8.2.4.9	DEUDA PUBLICA	\$16,867,783.08		\$3,057,925.05	\$4,668,646.94	\$15,257,061.19	
8.2.4.9.1	AMORTIZACIÓN DE LA DEUDA PÚBLICA	\$8,963,860.92			\$896,385.54	\$8,067,475.38	
8.2.4.9.2	INTERESES DE LA DEUDA PÚBLICA	\$7,830,210.08			\$714,192.39	\$7,116,017.69	
8.2.4.9.3	COMISIONES DE LA DEUDA PÚBLICA	\$73,712.08			\$143.96	\$73,568.12	
8.2.4.9.4	GASTOS DE LA DEUDA PÚBLICA			\$18,796.04	\$18,796.04		
8.2.4.9.9	ADEUDOS DE EJERCICIOS FISCALES ANTERIORES (ADEFAS)			\$3,039,129.01	\$3,039,129.01		
8.2.5	PRESUPUESTO DE EGRESOS DEVENGADO	\$43,557,336.73		\$223,627,025.17	\$189,805,517.44	\$77,378,844.46	
8.2.5.1	SERVICIOS PERSONALES	\$15,128,956.86		\$82,595,171.73	\$74,933,148.46	\$22,790,980.13	
8.2.5.1.1	REMUNERACIONES AL PERSONAL DE			\$48,132,209.19	\$47,857,047.81	\$275,161.38	



MUNICIPIO DE MERIDA YUCATAN



Mérida, Yucatán

BALANZA DE COMPROBACIÓN
AL 31/03/2016

	Descripción	Saldo Inicial		Movimientos		Saldo Final	
		Deudor	Acreedor	Cargos	Abonos	Deudor	Acreedor
8.2.5.1.2	CARÁCTER PERMANENTE REMUNERACIONES AL PERSONAL DE CARÁCTER TRANSITORIO	\$2,469,812.00		\$4,237,033.41	\$4,966,063.91	\$1,740,781.50	
8.2.5.1.3	REMUNERACIONES ADICIONALES Y ESPECIALES	\$10,334,653.83		\$12,140,868.65	\$7,005,706.55	\$15,469,815.93	
8.2.5.1.4	SEGURIDAD SOCIAL	\$50,185.64		\$5,905,560.70	\$3,000,991.12	\$2,954,755.22	
8.2.5.1.5	OTRAS PRESTACIONES SOCIALES Y ECONOMICAS	\$2,274,305.39		\$12,179,499.78	\$12,103,339.07	\$2,350,466.10	
8.2.5.2	MATERIALES Y SUMINISTROS	\$1,653,385.40		\$16,783,789.52	\$11,100,788.15	\$7,336,386.77	
8.2.5.2.1	MATERIALES DE ADMINISTRACION, EMISION DE DOCUMENTOS Y ARTICULOS OFICIALES	\$161,981.22		\$1,846,112.94	\$1,288,177.26	\$719,916.90	
8.2.5.2.2	ALIMENTOS Y UTENSILIOS	\$949,145.71		\$1,198,208.34	\$1,168,257.56	\$979,096.49	
8.2.5.2.4	MATERIALES Y ARTICULOS DE CONSTRUCCION Y DE REPARACION	\$434,918.80		\$4,798,968.38	\$2,034,267.37	\$3,199,619.81	
8.2.5.2.5	PRODUCTOS QUIMICOS, FARMACEUTICOS Y DE LABORATORIO	\$1,809.60		\$135,873.79	\$101,115.05	\$36,568.34	
8.2.5.2.6	COMBUSTIBLES, LUBRICANTES Y ADITIVOS	\$60,913.84		\$8,122,456.62	\$6,234,607.93	\$1,948,762.53	
8.2.5.2.7	VESTUARIO, BLANCOS, PRENDAS DE PROTECCION Y ARTICULOS DEPORTIVOS	\$29,754.00		\$288,762.50	\$48,767.20	\$269,749.30	
8.2.5.2.9	HERRAMIENTAS, REFACCIONES Y ACCESORIOS MENORES	\$14,862.23		\$393,406.95	\$225,595.78	\$182,673.40	
8.2.5.3	SERVICIOS GENERALES	\$16,943,830.81		\$68,623,195.45	\$62,000,347.58	\$23,566,678.68	
8.2.5.3.1	SERVICIOS BÁSICOS	\$326,583.79		\$18,046,505.07	\$17,687,229.38	\$685,859.48	
8.2.5.3.2	SERVICIOS DE ARRENDAMIENTO	\$370,053.61		\$7,162,165.57	\$5,060,601.07	\$2,471,618.11	
8.2.5.3.3	SERVICIOS PROFESIONALES, CIENTÍFICOS, TECNICOS Y OTROS SERVICIOS	\$6,378,635.20		\$7,504,839.80	\$8,007,030.66	\$5,876,444.34	
8.2.5.3.4	SERVICIOS FINANCIEROS, BANCARIOS Y COMERCIALES	\$108,976.11		\$963,181.82	\$541,781.76	\$530,376.17	
8.2.5.3.5	SERVICIOS DE INSTALACION, REPARACION, MANTENIMIENTO Y CONSERVACION	\$6,646,788.26		\$29,703,220.94	\$24,107,267.61	\$12,242,741.59	
8.2.5.3.6	SERVICIOS DE COMUNICACIÓN SOCIAL Y PUBLICIDAD	\$972,581.10		\$3,471,660.39	\$3,054,875.76	\$1,389,365.73	
8.2.5.3.7	SERVICIOS DE TRASLADO Y VIATICOS	\$4,968.00		\$186,619.18	\$189,357.19	\$2,229.99	
8.2.5.3.8	SERVICIOS OFICIALES	\$2,028,571.14		\$1,359,812.03	\$3,020,458.55	\$367,924.62	
8.2.5.3.9	OTROS SERVICIOS GENERALES	\$106,673.60		\$225,190.65	\$331,745.60	\$118.65	
8.2.5.4	TRANSFERENCIAS, ASIGNACIONES, SUBSIDIOS Y OTRAS AYUDAS	\$3,269,841.99		\$37,162,645.70	\$24,258,523.19	\$16,173,964.50	
8.2.5.4.1	TRANSFERENCIAS INTERNAS Y ASIGNACIONES AL SECTOR PÚBLICO			\$1,314,618.66	\$1,314,618.66		
8.2.5.4.3	SUBSIDIOS Y SUBVENCIONES			\$10,834,436.64	\$2,342,065.39	\$8,492,371.25	




MUNICIPIO DE MERIDA YUCATAN

Mérida, Yucatán



BALANZA DE COMPROBACIÓN
AL 31/03/2016

	Descripción	Saldo Inicial		Movimientos			Saldo Final	
		Deudor	Acreedor	Cargos	Abonos	Neto del Mes	Deudor	Acreedor
8.2.5.4.4	AYUDAS SOCIALES	\$2,070,804.92		\$14,231,059.67	\$10,449,977.20	\$3,781,082.47	\$5,851,887.39	
8.2.5.4.5	PENSIONES Y JUBILACIONES	\$1,199,057.07		\$10,091,030.73	\$9,475,361.94	\$615,668.79	\$1,814,705.86	
8.2.5.4.8	DONATIVOS			\$691,500.00	\$676,500.00	\$15,000.00	\$15,000.00	
8.2.5.5	BIENES MUEBLES, INMUEBLES E INTANGIBLES	\$416,840.31		\$4,984,992.30	\$3,041,209.44	\$1,943,782.86	\$2,360,623.17	
8.2.5.5.1	MOBILIARIO Y EQUIPO DE ADMINISTRACION	\$6,854.55		\$658,450.75	\$320,275.47	\$338,175.28	\$345,029.83	
8.2.5.5.2	MOBILIARIO Y EQUIPO EDUCACIONAL Y RECREATIVO			\$34,011.20	\$34,011.20			
8.2.5.5.4	VEHICULOS Y EQUIPOS DE TRANSPORTE			\$4,210,537.87	\$2,275,757.99	\$1,934,779.88	\$1,934,779.88	
8.2.5.5.6	MAQUINARIA, OTROS EQUIPOS Y HERRAMIENTAS	\$409,985.76		\$81,992.48	\$411,164.78	-\$329,172.30	\$80,813.46	
8.2.5.6	INVERSION PUBLICA	\$2,329,851.48		\$5,970,279.37	\$5,994,146.71	-\$23,867.34	\$2,305,984.14	
8.2.5.6.1	OBRA PUBLICA EN BIENES DE DOMINIO PUBLICO	\$2,329,851.48		\$5,970,279.37	\$5,994,146.71	-\$23,867.34	\$2,305,984.14	
8.2.5.7	INVERSIONES FINANCIERAS Y OTRAS PROVISIONES	\$4,580,507.82		\$2,838,304.16	\$4,574,585.31	-\$1,736,281.15	\$2,844,226.67	
8.2.5.7.5	INVERSIONES EN FIDEICOMISOS, MANDATOS Y OTROS ANALOGOS	\$4,580,507.82		\$2,838,304.16	\$4,574,585.31	-\$1,736,281.15	\$2,844,226.67	
8.2.5.9	DEUDA PUBLICA	-\$765,877.94		\$4,668,646.94	\$3,902,768.60	\$765,878.34	\$0.40	
8.2.5.9.1	AMORTIZACIÓN DE LA DEUDA PÚBLICA			\$896,385.54	\$896,385.54			
8.2.5.9.2	INTERESES DE LA DEUDA PÚBLICA			\$714,192.39	\$714,192.39			
8.2.5.9.3	COMISIONES DE LA DEUDA PÚBLICA			\$143.96	\$143.96			
8.2.5.9.4	GASTOS DE LA DEUDA PÚBLICA			\$18,796.04	\$18,796.04			
8.2.5.9.9	ADEUDOS DE EJERCICIOS FISCALES ANTERIORES (ADEFAS)	-\$765,877.94		\$3,039,129.01	\$2,273,250.67	\$765,878.34	\$0.40	
8.2.6	PRESUPUESTO DE EGRESOS EJERCIDO	\$233,603.29		\$188,218,540.35	\$188,063,315.64	\$155,224.71	\$388,828.00	
8.2.6.1	SERVICIOS PERSONALES	\$33,152.00		\$73,430,126.09	\$73,295,385.27	\$134,740.82	\$167,892.82	
8.2.6.1.1	REMUNERACIONES AL PERSONAL DE CARÁCTER PERMANENTE			\$46,881,588.23	\$46,881,588.23			
8.2.6.1.2	REMUNERACIONES AL PERSONAL DE CARÁCTER TRANSITORIO	\$33,152.00		\$4,764,945.48	\$4,655,797.48	\$109,148.00	\$142,300.00	
8.2.6.1.3	REMUNERACIONES ADICIONALES Y ESPECIALES			\$6,713,500.13	\$6,713,500.13			
8.2.6.1.4	SEGURIDAD SOCIAL			\$3,000,991.12	\$2,975,898.30	\$25,092.82	\$25,092.82	
8.2.6.1.5	OTRAS PRESTACIONES SOCIALES Y ECONOMICAS			\$12,069,101.13	\$12,068,601.13	\$500.00	\$500.00	
8.2.6.2	MATERIALES Y SUMINISTROS	\$16.92		\$11,100,788.15	\$11,100,788.15		\$16.92	



MUNICIPIO DE MERIDA YUCATAN



Mérida, Yucatán

BALANZA DE COMPROBACIÓN
AL 31/03/2016

	Descripción	Saldo Inicial		Movimientos		Saldo Final	
		Deudor	Acreedor	Cargos	Abonos	Deudor	Acreedor
8.2.6.2.1	MATERIALES DE ADMINISTRACION, EMISION DE DOCUMENTOS Y ARTICULOS OFICIALES			\$1,288,177.26	\$1,288,177.26		
8.2.6.2.2	ALIMENTOS Y UTENSILIOS			\$1,168,257.56	\$1,168,257.56		
8.2.6.2.4	MATERIALES Y ARTICULOS DE CONSTRUCCION Y DE REPARACION			\$2,034,267.37	\$2,034,267.37		
8.2.6.2.5	PRODUCTOS QUIMICOS, FARMACEUTICOS Y DE LABORATORIO			\$101,115.05	\$101,115.05		
8.2.6.2.6	COMBUSTIBLES, LUBRICANTES Y ADITIVOS			\$6,234,607.93	\$6,234,607.93		
8.2.6.2.7	VESTUARIO, BLANCOS, PRENDAS DE PROTECCION Y ARTICULOS DEPORTIVOS			\$48,767.20	\$48,767.20		
8.2.6.2.9	HERRAMIENTAS, REFACCIONES Y ACCESORIOS MENORES	\$16.92		\$225,595.78	\$225,595.78	\$16.92	
8.2.6.3	SERVICIOS GENERALES	\$51,040.00		\$61,916,073.58	\$61,746,195.32	\$169,878.26	\$220,918.26
8.2.6.3.1	SERVICIOS BÁSICOS			\$17,687,229.38	\$17,675,039.78	\$12,189.60	\$12,189.60
8.2.6.3.2	SERVICIOS DE ARRENDAMIENTO	\$51,040.00		\$5,060,601.07	\$5,111,641.07	-\$51,040.00	
8.2.6.3.3	SERVICIOS PROFESIONALES, CIENTÍFICOS, TECNICOS Y OTROS SERVICIOS			\$7,922,756.66	\$7,714,028.00	\$208,728.66	\$208,728.66
8.2.6.3.4	SERVICIOS FINANCIEROS, BANCARIOS Y COMERCIALES			\$541,781.76	\$541,781.76		
8.2.6.3.5	SERVICIOS DE INSTALACION, REPARACION, MANTENIMIENTO Y CONSERVACION			\$24,107,267.61	\$24,107,267.61		
8.2.6.3.6	SERVICIOS DE COMUNICACIÓN SOCIAL Y PUBLICIDAD			\$3,054,875.76	\$3,054,875.76		
8.2.6.3.7	SERVICIOS DE TRASLADO Y VIATICOS			\$189,357.19	\$189,357.19		
8.2.6.3.8	SERVICIOS OFICIALES			\$3,020,458.55	\$3,020,458.55		
8.2.6.3.9	OTROS SERVICIOS GENERALES			\$331,745.60	\$331,745.60		
8.2.6.4	TRANSFERENCIAS, ASIGNACIONES, SUBSIDIOS Y OTRAS AYUDAS			\$24,258,523.19	\$24,407,917.56	-\$149,394.37	
8.2.6.4.1	TRANSFERENCIAS INTERNAS Y ASIGNACIONES AL SECTOR PÚBLICO	\$149,394.37		\$1,314,618.66	\$1,314,618.66		
8.2.6.4.3	SUBSIDIOS Y SUBVENCIONES			\$2,342,065.39	\$2,342,065.39		
8.2.6.4.4	AYUDAS SOCIALES			\$10,449,977.20	\$10,599,371.57	-\$149,384.37	
8.2.6.4.5	PENSIONES Y JUBILACIONES			\$9,475,361.94	\$9,475,361.94		
8.2.6.4.8	DONATIVOS			\$676,500.00	\$676,500.00		



MUNICIPIO DE MERIDA YUCATAN

Mérida, Yucatán



BALANZA DE COMPROBACIÓN AL 31/03/2016

	Descripción	Saldo Inicial		Movimientos		Saldo Final	
		Deudor	Acreedor	Cargos	Abonos	Deudor	Acreedor
8.2.6.5	BIENES MUEBLES, INMUEBLES E INTANGIBLES			\$3,041,209.44	\$3,041,209.44		
8.2.6.5.1	MOBILIARIO Y EQUIPO DE ADMINISTRACION			\$320,275.47	\$320,275.47		
8.2.6.5.2	MOBILIARIO Y EQUIPO EDUCACIONAL Y RECREATIVO			\$34,011.20	\$34,011.20		
8.2.6.5.4	VEHICULOS Y EQUIPOS DE TRANSPORTE			\$2,275,757.99	\$2,275,757.99		
8.2.6.5.6	MAQUINARIA, OTROS EQUIPOS Y HERRAMIENTAS			\$411,164.78	\$411,164.78		
8.2.6.6	INVERSION PUBLICA			\$5,994,146.71	\$5,994,146.71		
8.2.6.6.1	OBRA PUBLICA EN BIENES DE DOMINIO PUBLICO			\$5,994,146.71	\$5,994,146.71		
8.2.6.7	INVERSIONES FINANCIERAS Y OTRAS PROVISIONES			\$4,574,904.59	\$4,574,904.59		
8.2.6.7.5	INVERSIONES EN FIDEICOMISOS, MANDATOS Y OTROS ANALOGOS			\$4,574,904.59	\$4,574,904.59		
8.2.6.9	DEUDA PUBLICA			\$3,902,768.60	\$3,902,768.60		
8.2.6.9.1	AMORTIZACIÓN DE LA DEUDA PÚBLICA			\$896,385.54	\$896,385.54		
8.2.6.9.2	INTERESES DE LA DEUDA PÚBLICA			\$714,192.39	\$714,192.39		
8.2.6.9.3	COMISIONES DE LA DEUDA PÚBLICA			\$143.96	\$143.96		
8.2.6.9.4	GASTOS DE LA DEUDA PÚBLICA			\$18,796.04	\$18,796.04		
8.2.6.9.9	ADEUDOS DE EJERCICIOS FISCALES ANTERIORES (ADEFAS)			\$2,273,250.67	\$2,273,250.67		
8.2.7	PRESUPUESTO DE EGRESOS PAGADO	\$232,687,531.30		\$187,686,732.99	\$376,562.65	\$419,997,721.64	
8.2.7.1	SERVICIOS PERSONALES	\$127,104,678.88		\$73,267,839.99	\$27,545.28	\$200,344,973.59	
8.2.7.1.1	REMUNERACIONES AL PERSONAL DE CARÁCTER PERMANENTE	\$86,028,469.36		\$46,865,361.98	\$16,226.25	\$132,877,605.09	
8.2.7.1.2	REMUNERACIONES AL PERSONAL DE CARÁCTER TRANSITORIO	\$7,103,479.83		\$4,646,744.48	\$9,053.00	\$11,741,171.31	
8.2.7.1.3	REMUNERACIONES ADICIONALES Y ESPECIALES	\$11,638,749.04		\$6,712,868.95	\$631.18	\$18,350,986.81	
8.2.7.1.4	SEGURIDAD SOCIAL	\$3,380,255.60		\$2,975,898.30		\$6,356,153.90	
8.2.7.1.5	OTRAS PRESTACIONES SOCIALES Y ECONOMICAS	\$18,953,725.05		\$12,066,966.28	\$1,634.85	\$31,019,056.48	
8.2.7.2	MATERIALES Y SUMINISTROS	\$2,045,244.26		\$11,100,745.27	\$42.88	\$13,145,946.65	
8.2.7.2.1	MATERIALES DE ADMINISTRACION, EMISION DE DOCUMENTOS Y ARTICULOS OFICIALES	\$78,287.32		\$1,288,157.26	\$20.00	\$1,366,424.58	
8.2.7.2.2	ALIMENTOS Y UTENSILIOS	\$264,954.90		\$1,168,234.68	\$22.88	\$1,433,166.70	
8.2.7.2.4	MATERIALES Y ARTICULOS DE CONSTRUCCION Y DE REPARACION	\$229,019.57		\$2,034,267.37		\$2,263,286.94	
8.2.7.2.5	PRODUCTOS QUIMICOS, FARMACEUTICOS Y DE LABORATORIO	\$3,607.83		\$101,115.05		\$104,722.88	



MUNICIPIO DE MERIDA YUCATAN

Mérida, Yucatán



BALANZA DE COMPROBACIÓN AL 31/03/2016

	Descripción	Saldo Inicial		Movimientos		Saldo Final	
		Deudor	Acreedor	Cargos	Abonos	Deudor	Acreedor
8.2.7.2.6	COMBUSTIBLES, LUBRICANTES Y ADITIVOS	\$1,381,912.64		\$6,234,607.93		\$7,616,520.57	
8.2.7.2.7	VESTUARIO, BLANCOS, PRENDAS DE PROTECCION Y ARTICULOS DEPORTIVOS	\$1,869.34		\$48,767.20		\$50,636.54	
8.2.7.2.9	HERRAMIENTAS, REFACCIONES Y ACCESORIOS MENORES	\$85,592.66		\$225,595.78		\$311,188.44	
8.2.7.3	SERVICIOS GENERALES	\$48,479,374.31		\$61,705,309.40	\$40,885.92	\$110,143,797.79	
8.2.7.3.1	SERVICIOS BÁSICOS	\$34,259,454.90		\$17,675,039.78		\$51,934,494.68	
8.2.7.3.2	SERVICIOS DE ARRENDAMIENTO	\$921,603.70		\$5,111,641.07		\$6,033,244.77	
8.2.7.3.3	SERVICIOS PROFESIONALES, CIENTÍFICOS, TÉCNICOS Y OTROS SERVICIOS	\$6,999,288.51		\$7,714,028.00		\$14,713,316.51	
8.2.7.3.4	SERVICIOS FINANCIEROS, BANCARIOS Y COMERCIALES	\$1,887,711.07		\$541,058.32	\$723.44	\$2,428,045.95	
8.2.7.3.5	SERVICIOS DE INSTALACION, REPARACION, MANTENIMIENTO Y CONSERVACION	\$1,078,149.69		\$24,101,957.13	\$5,310.48	\$25,174,796.34	
8.2.7.3.6	SERVICIOS DE COMUNICACIÓN SOCIAL Y PUBLICIDAD	\$1,336,653.82		\$3,020,075.76	\$34,800.00	\$4,321,929.58	
8.2.7.3.7	SERVICIOS DE TRASLADO Y VIATICOS	\$244,682.54		\$189,305.19	\$52.00	\$433,935.73	
8.2.7.3.8	SERVICIOS OFICIALES	\$1,676,191.03		\$3,020,458.55		\$4,696,649.58	
8.2.7.3.9	OTROS SERVICIOS GENERALES	\$75,639.05		\$331,745.60		\$407,384.65	
8.2.7.4	TRANSFERENCIAS, ASIGNACIONES, SUBSIDIOS Y OTRAS AYUDAS	\$43,624,245.22		\$24,100,148.27	\$307,769.29	\$67,416,624.20	
8.2.7.4.1	TRANSFERENCIAS INTERNAS Y ASIGNACIONES AL SECTOR PÚBLICO	\$2,370,595.04		\$1,314,618.66		\$3,685,213.70	
8.2.7.4.3	SUBSIDIOS Y SUBVENCIONES	\$4,520,419.31		\$2,342,065.39		\$6,862,484.70	
8.2.7.4.4	AYUDAS SOCIALES	\$20,526,889.61		\$10,599,371.57		\$31,126,261.18	
8.2.7.4.5	PENSIONES Y JUBILACIONES	\$16,206,341.26		\$9,167,592.65	\$307,769.29	\$25,066,164.62	
8.2.7.4.8	DONATIVOS			\$676,500.00		\$676,500.00	
8.2.7.5	BIENES MUEBLES, INMUEBLES E INTANGIBLES	\$6,380.00		\$3,041,209.44		\$3,047,589.44	
8.2.7.5.1	MOBILIARIO Y EQUIPO DE ADMINISTRACION	\$6,380.00		\$320,275.47		\$326,655.47	
8.2.7.5.2	MOBILIARIO Y EQUIPO EDUCACIONAL Y RECREATIVO			\$34,011.20		\$34,011.20	
8.2.7.5.4	VEHICULOS Y EQUIPOS DE TRANSPORTE			\$2,275,757.99		\$2,275,757.99	
8.2.7.5.6	MAQUINARIA, OTROS EQUIPOS Y HERRAMIENTAS			\$411,164.78		\$411,164.78	
8.2.7.6	INVERSION PUBLICA	\$2,871,594.43		\$5,994,146.71		\$8,865,741.14	
8.2.7.6.1	OBRA PUBLICA EN BIENES DE DOMINIO PUBLICO	\$2,871,594.43		\$5,994,146.71		\$8,865,741.14	
8.2.7.7	INVERSIONES FINANCIERAS Y OTRAS	\$4,242,905.16		\$4,574,585.31	\$319.28	\$8,817,171.19	



MUNICIPIO DE MERIDA YUCATAN

Mérida, Yucatán




BALANZA DE COMPROBACIÓN
AL 31/03/2016

Descripción	Saldo Inicial		Movimientos		Saldo Final	
	Deudor	Acreedor	Cargos	Abonos	Deudor	Acreedor
PROVISIONES						
8.2.7.7.5 INVERSIONES EN FIDEICOMISOS, MANDATOS Y OTROS ANÁLOGOS	\$4,242,905.16		\$4,574,585.31	\$319.28	\$8,817,171.19	
8.2.7.9 DEUDA PÚBLICA	\$4,313,109.04		\$3,902,768.60		\$8,215,877.64	
8.2.7.9.1 AMORTIZACIÓN DE LA DEUDA PÚBLICA	\$1,792,771.08		\$896,385.54		\$2,689,156.62	
8.2.7.9.2 INTERESES DE LA DEUDA PÚBLICA	\$1,424,982.92		\$714,192.39		\$2,139,175.31	
8.2.7.9.3 COMISIONES DE LA DEUDA PÚBLICA	\$287.92		\$143.96		\$431.88	
8.2.7.9.4 GASTOS DE LA DEUDA PÚBLICA	\$36,606.19		\$18,796.04		\$55,402.23	
8.2.7.9.9 ADEUDOS DE EJERCICIOS FISCALES ANTERIORES (ADEFAS)	\$1,038,460.93		\$2,273,250.67		\$3,331,711.60	
TOTAL =	\$7,640,893,114.13	\$7,640,893,114.13	\$23,227,559,050.19	\$23,227,559,050.19	\$7,868,781,837.48	\$7,868,781,837.48

MUNICIPIO DE MERIDA YUCATAN ESTADO AVANCE DEL ACTIVO AL 31 DE MARZO DEL 2016					
Concepto	Saldo Inicial 1	Cargos del periodo 2	Abonos del periodo 3	Saldo Final 4=(1+2-3)	Variación del periodo (4-1)
ACTIVO	7,119,306,164.09	50,180,469,753.53	49,904,130,938.62	7,395,633,979.00	276,328,814.91
Activo Circulante	407,748,202.03	49,819,592,910.60	49,602,441,065.58	624,900,047.05	217,151,845.02
Efectivo y Equivalentes	302,260,037.28	48,787,857,137.11	48,506,411,234.48	583,705,939.91	281,445,902.63
Derechos a Recibir Efectivo o Equivalentes	105,488,164.75	1,030,149,385.75	1,095,599,953.18	40,037,597.32	-65,450,567.43
Derechos a Recibir Bienes o Servicios	0.00	0.00	0.00	0.00	0.00
Inventarios	0.00	0.00	0.00	0.00	0.00
Almacenes	0.00	0.00	0.00	0.00	0.00
Estimación por Pérdida o Deterioro de Activos Circulantes	0.00	1,586,387.74	429,877.92	1,156,509.82	1,156,509.82
Otros Activos Circulantes	0.00	0.00	0.00	0.00	0.00
Activo No Circulante	6,711,556,962.06	360,866,842.93	301,689,873.04	6,770,733,931.95	59,176,969.89
Inversiones Financieras a Largo Plazo	647,599,118.99	11,661,397.86	0.00	659,260,516.85	11,661,397.86
Derechos a Recibir Efectivo o Equivalentes a Largo Plazo	12,278,358.56	75,070,060.65	839,658.00	86,508,761.21	74,230,402.65
Bienes Inmuebles, Infraestructura y Construcciones en Proceso	5,905,958,708.97	28,751,565.82	50,392,944.86	5,884,317,329.93	-21,641,379.04
Bienes Muebles	530,967,522.94	175,596,525.53	170,188,312.92	536,375,735.55	5,408,212.61
Activos Intangibles	5,886,135.00	5,886,135.00	5,886,135.00	5,886,135.00	0.00
Depreciación, Deterioro y Amortización Acumulada de Bienes	-391,132,882.40	63,901,158.07	74,382,822.26	401,614,546.59	-10,481,664.19
Activos Diferidos	0.00	0.00	0.00	0.00	0.00
Estimación por Pérdida o Deterioro de Activos no Circulantes	0.00	0.00	0.00	0.00	0.00
Otros Activos no Circulantes	0.00	0.00	0.00	0.00	0.00

Bajo protesta de decir verdad declaramos que los Estados Financieros y sus Notas son razonables correctos y responsables del emisor


LIC. MAURICIO VILA DOSAL
PRESIDENTE MUNICIPAL



L.A.E.T. LAURA CRISTINA MUÑOZ MOLINA
DIRECTORA DE FINANZAS Y TESORERÍA MUNICIPAL

MUNICIPIO DE MERIDA YUCATAN
ESTADO DE SITUACION FINANCIERA
AL 31 DE MARZO DE 2016

	2016	2015
3.2 Hacienda Pública/Patrimonio Generado		
3.2.1 Resultados del Ejercicio (Ahorro / Desahorro)	253,805,259.36	201,844,642.88
3.2.2 Resultados de Ejercicios Anteriores	1,014,088,297.40	662,795,269.58
3.2.3 Revaluos	549,374,607.53	547,007,093.98
3.2.4 Reservas	0.00	0.00
3.2.5 Rectificaciones de Resultados de Ejercicios Anteriores	0.00	0.00
Total de Hacienda Pública/Patrimonio Generado	1,817,268,164.29	1,411,947,006.44
3.3 Exceso o Insuficiencia en la Actualización de la Hacienda Pública/Patrimonio		
3.3.1 Resultados por Posición Monetaria	0.00	0.00
3.3.2 Resultados por Tenencia de Activos no Monetarios	-441,121,988.72	-249,815,458.05
Total de Exceso o Insuficiencia en la Actualización de la Hacienda Pública/Patrimonio	-441,121,988.72	-249,815,458.05
TOTAL DE HACIENDA PÚBLICA/PATRIMONIO	1,376,146,175.57	1,161,831,548.39
TOTAL DEL PASIVO Y HACIENDA PÚBLICA / PATRIMONIO	7,395,633,979.00	7,119,305,164.09

Bajo protesta de decir verdad declaramos que los Estados Financieros y sus notas son razonablemente correctos y responsabilidad del emisor


LIC. MAURICIO VILA DOSAL
PRESIDENTE MUNICIPAL


LIC. LAURA CRISTINA MUÑOZ MOLINA
DIRECTORA DE FINANZAS Y TESORERÍA MUNICIPAL