


DICIEMBRE 2014

MUNICIPIO DE MERIDA YUCATAN

**DIRECCION DE FINANZAS
Y
TESORERIA MUNICIPAL**



**INFORME
CORRESPONDIENTE
A LA CUENTA PUBLICA**

MES DE DICIEMBRE 2014

Indice	Pagina
Análisis de los Ingresos	1
Análisis de los Egresos	2
Estado de Ingresos y Egresos	3
Desglose de los Ingresos Recaudados	4
Desglose de los Egresos Ejercidos	6
Deuda por pagar	9
Compromisos	10
Activos y Pasivos	11
Comparativo Grafico de Ingresos	12
Comparativo Grafico de Egresos	13
Estado de Ingresos y Egresos	14
Posición Financiera, Balance General	15
Estado de Ingresos y Egresos Mensual por tipo de Fondo	18
Estado de Ingresos y Egresos Acumulado por tipo de Fondo	20
Posición Financiera ,Balance General por tipo de Fondo	22
Estado de variación en el patrimonio	28
Estado de cambio	29
Analisis de la recaudación Mensual	30
Analisis de la recaudación Acumulada	32
Detalle de los Ingresos Mensual y Acumulados	34
Anexos del Catálogo (cuentas de egresos)	41
Estado de Actividades	45
Estado de Flujo de Efectivo	47
Modificación Presupuestal	

CONTABILIDAD



**MUNICIPIO DE MERIDA YUCATAN
DIRECCION DE FINANZAS Y TESORERIA MUNICIPAL
INGRESOS**

LOS **INGRESOS** REGISTRADOS DURANTE EL PERIODO CONTABLE DEL MES DE DICIEMBRE DE 2014 ASCIENDEN A \$ 233'666,765 (DOSCIENTOS TREINTA Y TRES MILLONES SEISCIENTOS SESENTA Y SEIS MIL SETECIENTOS SESENTA Y CINCO PESOS), QUE SE INTEGRAN DE LA SIGUIENTE MANERA:

INGRESOS :

IMPUESTOS	\$	40,459,306	\$	63,444,445	27%
DERECHOS	\$	13,842,397			
CONTRIBUCIONES DE MEJORAS	\$	-			
PRODUCTOS DE TIPO CORRIENTE	\$	1,453,949			
APROVECHAMIENTOS DE TIPO CORRIENTE	\$	542,376			
INGRESOS NO COMPRENDIDOS EN LA FRACCION DE LA LEY DE INGRESOS CAUSADOS EN EJERCICIOS FISCALES ANTERIORES PENDIENTES DE LIQUIDACION O PAGO.	\$	7,146,417			

APORTACIONES			\$	71,817,920	31%
---------------------	--	--	----	------------	-----

CONVENIOS			\$	34,924,487	15%
------------------	--	--	----	------------	-----

AYUDAS SOCIALES			\$	12,667	0%
------------------------	--	--	----	--------	----

OTROS INGRESOS Y BENEFICIOS			\$	181,679	0%
------------------------------------	--	--	----	---------	----

EMPRESTITOS			\$	-	0%
--------------------	--	--	----	---	----

PARTICIPACIONES:			\$	63,285,567	27%
-------------------------	--	--	----	------------	-----

FONDO GENERAL	\$	40,528,017
---------------	----	------------

FONDO MUNICIPAL	\$	20,232,931
-----------------	----	------------

IMPUESTOS ESPECIALES SOBRE PRODUCTOS Y SERVICIOS	\$	1,352,016
--	----	-----------

ESTATALES	\$	592,648
-----------	----	---------

FONDO DE FISCALIZACION	\$	5,880,025
------------------------	----	-----------

IEPS GASOLINA Y DIESEL	\$	2,134,205
------------------------	----	-----------

TENENCIAS	\$	-
-----------	----	---

IMPUESTOS SOBRE AUTOS NUEVOS	\$	427,687
------------------------------	----	---------

FONDO DE COMPENSACION DE IMPUESTOS S/ AUTOMOVILES NUEVOS	\$	159,631
--	----	---------

COMPENSACION A TRAVEZ DEL FEIEF	\$	-
---------------------------------	----	---

PARTICIPACIONES RECIBIDAS DEL GOBIERNO DEL ESTADO	\$	(8,021,593)
---	----	-------------

TOTAL DE INGRESOS			\$	233,666,765	100%
--------------------------	--	--	----	-------------	------

INGRESOS DE GESTION

IMPUESTO SOBRE ADQUISICION DE INMUEBLES	\$	28,061,134	12%
PREDIAL BASE CONTRAPRESTACION	\$	7,834,901	3%
POR SERVICIO DE ALUMBRADO PUBLICO	\$	4,775,072	2%
PREDIAL CATASTRAL	\$	4,338,250	2%
OTROS INGRESOS	\$	18,435,088	8%
	\$	63,444,445	27%



MUNICIPIO DE MERIDA YUCATAN
DIRECCION DE FINANZAS Y TESORERIA MUNICIPAL
EGRESOS

LOS EGRESOS EJERCIDOS DURANTE EL PERIODO CONTABLE DEL MES DE DICIEMBRE 2014 SUMAN LA CANTIDAD DE 401 MILLONES 521 MIL 542 PESOS, EL TOTAL DE LOS EGRESOS SE INTEGRAN DE LA SIGUIENTE FORMA:

SERVICIOS PERSONALES	88 MILLONES	291 MIL	78 PESOS	22%
MATERIALES Y SUMINISTROS	24 MILLONES	14 MIL	844 PESOS	6%
SERVICIOS GENERALES	82 MILLONES	151 MIL	169 PESOS	20%
TRANSFERENCIAS, ASIGNACIONES, SUBSIDIOS Y OTRAS AYUDAS	90 MILLONES	735 MIL	605 PESOS	23%
BIENES MUEBLES, INMUEBLES E INTANGIBLES	23 MILLONES	945 MIL	6 PESOS	6%
INVERSION PUBLICA	90 MILLONES	90 MIL	790 PESOS	22%
CAPITAL, INTERESES, COMISIONES Y OTROS GASTOS	2 MILLON	293 MIL	50 PESOS	1%
<hr/>				
SUMANDO EL TOTAL DE	401 MILLONES	521 MIL	542 PESOS	100%

LOS COMPROMISOS BANCARIOS (CAPITAL) POR CUBRIR AL 31 DE DICIEMBRE ASCIENDEN A 154 MILLONES 276 MIL 494 PESOS.

CON EL PRESENTE DOCUMENTO DAMOS CUMPLIMIENTO AL DEBER DE INFORMAR A LA CIUDADANIA DE LOS MOVIMIENTOS DE INGRESOS Y EGRESOS DURANTE EL MES DE DICIEMBRE 2014.

ATENTAMENTE

PRESIDENTE MUNICIPAL

LIC. RENAN ALBERTO BARRERA CONCHA



MUNICIPIO DE MERIDA YUCATAN
DIRECCION DE FINANZAS Y TESORERIA MUNICIPAL
ESTADO DE INGRESOS Y EGRESOS
DEL 1o. AL 31 DE DICIEMBRE DE 2014
Y ACUMULADO DEL 1o DE ENERO AL 31 DE DICIEMBRE 2014
(CANTIDADES EN PESOS SIN CENTAVOS)

CONCEPTOS	IMPORTE MENSUAL	%	IMPORTE ACUMULADO	%	CONCEPTOS	IMPORTE MENSUAL	%	IMPORTE ACUMULADO	%
IMPUESTOS	\$ 40,459,306	17%	\$ 488,152,432	21%	SERVICIOS PERSONALES	\$ 88,291,078	22%	\$ 881,141,241	34%
DERECHOS	\$ 13,842,397	6%	\$ 137,715,615	6%	MATERIALES Y SUMINISTROS	\$ 24,014,844	6%	\$ 158,198,580	6%
CONTRIBUCIONES DE MEJORA	\$ -	0%	\$ 146,100	0%	SERVICIOS GENERALES	\$ 82,151,169	20%	\$ 456,224,760	18%
PRODUCTOS DE TIPO CORRIENTE	\$ 1,453,949	1%	\$ 24,792,973	1%	TRANSFERENCIAS,ASIGNACIONES,SUBSIDIOS Y OTRAS AYUDAS	\$ 90,735,605	23%	\$ 448,842,175	17%
APROVECHAMIENTOS DE TIPO CORRIENTE	\$ 542,376	0%	\$ 7,739,082	0%	BIENES MUEBLES, INMUEBLES E INTANGIBLES	\$ 23,945,006	6%	\$ 115,705,526	5%
OTRAS CONTRIBUCIONES CAUSADAS EN EJERCICIOS ANTERIORES	\$ 7,146,417	3%	\$ 82,105,844	3%	INVERSION PUBLICA	\$ 90,090,790	22%	\$ 488,056,495	19%
PARTICIPACIONES	\$ 63,285,567	27%	\$ 873,989,708	37%	CAPITAL, INTERESES,COMISIONES Y OTROS GASTOS DE LA DEUDA PUBLICA	\$ 2,293,050	1%	\$ 19,542,169	1%
APORTACIONES	\$ 71,817,920	31%	\$ 644,474,342	27%	OTROS GASTOS Y PERDIDAS EXTRAORDINARIAS	\$ -	0%	\$ -	0%
CONVENIOS	\$ 34,924,487	15%	\$ 113,318,204	5%					
AYUDAS SOCIALES	\$ 12,667	0%	\$ 848,567	0%					
OTROS INGRESOS	\$ 181,679	0%	\$ 1,147,743	0%					
EMPRESTITOS	\$ -	0%	\$ -	0%					
TOTAL DE INGRESOS	\$ 233,666,765	100%	\$ 2,374,410,610	100%	TOTAL DE EGRESOS	\$ 401,521,542	100%	\$ 2,587,710,946	100%
EXISTENCIA INICIAL					EXISTENCIA FINAL				
BANCOS (30-11-14)	\$ 544,472,332	(31-12-13)	\$ 558,932,006		BANCOS DISPONIBLE (31-12-14)	\$ 338,463,346		\$ 338,463,346	
OTROS ACTIVOS (30-11-14)	\$ 48,938,786	(31-12-13)	\$ 44,952,860		OTROS ACTIVOS (31-12-14)	\$ 48,259,959		\$ 48,259,959	
PASIVOS (30-11-14)	\$ (98,367,726)	(31-12-13)	\$ (77,942,937)		PASIVOS (31-12-14)	\$ (59,648,892)		\$ (59,648,892)	
RESULTADO DEL EJERCICIO ANTERIOR (31-12-14)	\$ (114,202)	(30-11-14)	\$ (5,567,180)						
SUMAS IGUALES	\$ 728,595,955		\$ 2,894,785,359		SUMAS IGUALES	\$ 728,595,955		\$ 2,894,785,359	

LIC.RENAN ALBERTO BARRERA CONCHA
PRESIDENTE MUNICIPAL

L.A.E. LAURA CRISTINA MUÑOZ MOLINA
SUBDIRECTORA DE CONTROL PRESUPUESTAL

En suplencia de la L.A.E. Claudia del Rosario Canto Mézquita, Directora de Finanzas y Tesorería Municipal del Ayuntamiento del Municipio de Mérida, de acuerdo con el Oficio de designación número DFTM/1257/2014 de fecha 26 de Diciembre del 2014 suscrito por dicha Directora con fundamento en el artículo 93 del Reglamento de Gobierno Interior del Ayuntamiento de Mérida, y publicado en la Gaceta Municipal del 16 de diciembre de 2011.



MUNICIPIO DE MERIDA YUCATAN
DIRECCION DE FINANZAS Y TESORERIA MUNICIPAL
DESGLOSE DE INGRESOS RECAUDADOS
DEL 1° AL 31 DE DICIEMBRE DE 2014
Y ACUMULADO DEL 1° DE ENERO AL 31 DE DICIEMBRE 2014
(CANTIDADES EN PESOS SIN CENTAVOS)

CONCEPTOS	PARCIAL	DICIEMBRE TOTAL	%	ACUMULADO PARCIAL	TOTAL	%
IMPUESTOS SOBRE PATRIMONIO						
PREDIAL CATASTRAL	\$ 4,338,250			\$ 155,861,988		
BASE CONTRAPRESTACION	\$ 7,634,901			\$ 78,825,372		
IMPUESTO SOBRE ADQUISICION DE INMUEBLES	\$ 28,061,134			\$ 248,751,831		
OTROS IMPUESTOS	\$ 225,021			\$ 3,613,281		
		\$ 40,459,306	17%		\$ 488,152,432	21%
DERECHOS						
POR USO,GOCE APROVECHAMIENTO O EXPLOTACION DE BIENES MUEBLES DE DOMINIO PUBLICO						
POR USO DE LOCALES O PISO DE MERCADOS, ESPACIOS EN LA VIA PUBLICA	870,041			6,343,718		
POR OTORGAMIENTO DE CONCESIONES PARA EL USO DE MERCADOS MPALES	0			0		
POR ENAJENACION,OTORGAR EN USO Y EXPLOTACION DE BIENES MUEBLES E INMUEBLES	0			0		
USO DE VERTEDEROS	100,068			1,335,582		
SERVICIOS PUBLICOS DE PANTEONES	1,309,486			10,509,240		
POR SERVICIO DE ALUMBRADO PUBLICO	4,775,072			54,018,550		
ACCESORIOS DE LOS DERECHOS						
RECARGOS DE DERECHOS	34,882			314,469		
MULTAS DE DERECHOS	412,203			4,616,646		
GASTOS DE EJECUCION DE DERECHOS	192			4,282		
OTROS DERECHOS						
POR LOS SERVICIOS QUE PRESTA LA DIRECCION DE DESARROLLO URBANO	3,050,982			23,439,107		
OTROS SERVICIOS PRESTADOS POR EL AYUNTAMIENTO	21,484			404,310		
POR CERTIFICACIONES Y CONSTANCIAS	307,066			3,138,692		
SERVICIOS QUE PRESTA LA DIRECCION DE CATASTRO MPAL	1,988,614			22,517,257		
POR LICENCIAS DE FUNCIONAMIENTO Y PERMISOS	37,769			551,168		
POR SERVICIOS DE VIGILANCIA Y VALIDAD	24,576			283,177		
POR LOS SERVICIOS DE CORRALON Y GRUA	17,111			237,704		
POR EL USO DE ESTACIONAMIENTO Y BAÑOS PUBLICOS PROPIEDAD DEL MUNICIPIO	569,578			5,783,155		
PERMISO DE OFERENTES EN PROGRAMAS PARA LA PROMOCION ECONOMICA	48,954			500,291		
POR SERVICIOS DE AGUA POTABLE	140,617			1,733,283		
POR LOS SERVICIOS DE LIMPIA DE BIENES INMUEBLES EN DESUSO	0			0		
POR CONCESIONES DE SERVICIOS PUBLICOS MUNICIPALES EN CASO DE QUE ASI SE DETERMINE	14,445			306,427		
POR OBRAS O SERVICIOS QUE REALICE EL AYUNTAMIENTO A CARGO DE PARTICULARES	0			0		
DERECHOS POR SERVICIOS EN MATERIA DE PROTECCION CIVIL	0			0		
POR ENAJENACION ,OTORGAR EN USO Y EXPLOTACION DE BIENES MUEB. E INMUEB.	124,417			1,878,567		
		\$ 13,842,397	6%		\$ 137,715,615	6%
CONTRIBUCIONES DE MEJORAS						
DE MEJORA POR OBRAS	\$ -			\$ 146,100		
DE MEJORA POR SERVICIO		\$ -	0%		\$ 146,100	0%
PRODUCTOS DE TIPO CORRIENTE						
PRODUCTOS DERIVADOS DEL USO Y APROVECHAMIENTO DE BIENES NO SUJETOS A REGIMEN DE DOMINIO PUBLICO						
ARRENDAMIENTO, ENAJENACION USO MUEBLES E INMUEBLES DISTINTOS A LOS QUE PRESTA SERVICIOS PUBLICOS	22,529			838,222		
ENAJENACION DE BIENES MUEBLES E INMUEBLES DEL DOMINIO PRIVADO	0			80,000		
INTERESES POR FINANCIAMIENTO	908,720			16,283,159		
		\$ 931,249	1%		\$ 16,999,378	1%
OTROS PRODUCTOS QUE GENERAN INGRESOS CORRIENTES						
POR VENTA DE FORMAS OFICIALES IMPRESAS Y BASES DE LICITACION	\$ 113,477			\$ 1,483,481		
POR LOS DAÑOS OCASIONADOS A BIENES DEL MUNICIPIO	\$ 141,424			\$ 1,088,114		
PRODUCTOS NO ESPECIFICADOS	\$ 287,799			\$ 5,221,000		
		\$ 522,700	0%		\$ 7,793,595	0%



	PARCIAL	DICIEMBRE TOTAL	%	ACUMULADO PARCIAL	TOTAL	%
APROVECHAMIENTOS DE TIPO DE CORRIENTE						
INGENTVOS DERIVADOS DE LA COLABORACION FISCAL						
MULTAS FEDERALES NO FISCALES	\$ 53,112			\$ 1,107,598		
RECARGOS	\$ -			\$ -		
MULTAS	\$ 367,916			\$ 4,834,888		
ACCESORIOS DE APROVECHAMIENTOS						
GASTOS DE EJECUCION	\$ 1,291			\$ 9,741		
OTROS APROVECHAMIENTOS						
HONORARIOS POR NOTIFICACION	\$ 18,231			\$ 894,201		
APROCHAMIENTO DIVERSOS	\$ 101,829			\$ 682,875		
		\$ 542,376	0%		\$ 7,739,082	0%
INGRESOS NO COMPRENDIDOS EN LA FRACCION DE LA LEY DE INGRESOS						
INGRESOS NO COMPRENDIDO EN LA FRACCION DE LA LEY DE INGRESOS	\$ 7,146,417			\$ 82,105,844		
		\$ 7,146,417	3%		\$ 82,105,844	3%
PARTICIPACIONES, APORTACIONES, TRANSFERENCIAS, ASIGNACION, SUBSIDIOS Y OTRAS AYUDAS						
PARTICIPACIONES						
FONDO GENERAL	\$ 40,526,017			\$ 473,872,617		
FONDOS MUNICIPALES	\$ 20,232,931			\$ 230,189,082		
FONDO ESPECIAL	\$ 1,352,016			\$ 13,804,359		
DIVERSOS IMPUESTOS ESTATALES	\$ 582,648			\$ 8,597,870		
FONDO DE FISCALIZACION	\$ 5,680,025			\$ 58,788,208		
IEPS GASOLINA Y DIESEL	\$ 2,134,205			\$ 24,560,131		
TENENCIAS	\$ -			\$ 565,101		
PARTICIPACION DE IMPUESTOS SOBRE AUTOS NUEVOS	\$ 427,687			\$ 5,532,206		
FONDO DE COMPENSACION IMPUESTOS SOBRE AUTOMOVILES NUEVOS	\$ 158,631			\$ 1,748,779		
COMPENSACION A TRAVES DE FEIEF	\$ -			\$ 8,991,829		
PARTICIPACIONES RECIBIDAS DEL GOBIERNO ESTATAL	\$ 8,021,583			\$ 63,302,186		
		\$ 63,285,567	27%		\$ 873,968,708	37%
APORTACIONES						
INFRAESTRUCTURA SOCIAL MUNICIPAL	\$ -			\$ 213,597,132		
FORTALECIMIENTO DE MUNICIPIOS	\$ 71,817,920			\$ 430,907,210		
		\$ 71,817,920	31%		\$ 644,474,342	27%
CONVENIOS						
LOS RECIBIDOS DEL ESTADO Y LA FEDERACION	\$ 34,824,487			\$ 113,318,204		
		\$ 34,824,487	15%		\$ 113,318,204	5%
TRANSFERENCIAS, ASIGNACIONES, SUBSIDIOS Y OTRAS AYUDAS						
AYUDAS SOCIALES	\$ 12,667			\$ 848,567		
		\$ 12,667	0%		\$ 848,567	0%
OTROS INGRESOS Y BENEFICIOS						
INGRESOS FINANCIEROS	\$ -			\$ -		
OTROS INGRESOS Y BENEFICIOS VARIOS	\$ 181,679			\$ 1,147,743		
		\$ 181,679	0%		\$ 1,147,743	0%
EMPRESTITOS						
EMPRESTITOS	\$ -			\$ -		
		\$ -	0%		\$ -	0%
TOTALES						
		\$ 233,666,765	100%		\$ 2,374,410,610	100%



MUNICIPIO DE MERIDA YUCATAN
DIRECCION DE FINANZAS Y TESORERIA MUNICIPAL
DESGLOSE DE EGRESOS EJERCIDOS
DEL 1ro. AL 31 DE DICIEMBRE DEL 2014
Y ACUMULADO DEL 1ro. DE ENERO AL 31 DE DICIEMBRE DEL 2014
(CANTIDADES EN PESOS SIN CENTAVOS)

CONCEPTOS	DICIEMBRE			ACUMULADO		
	PARCIAL	TOTAL	%	PARCIAL	TOTAL	%
SERVICIOS PERSONALES						
REMUNERACIONES AL PERSONAL DE CARACTER PERMANENTE	\$ 43,313,359			\$ 487,353,049		
REMUNERACIONES AL PERSONAL DE CARÁCTER TRANSITORIO	\$ 2,054,816			\$ 15,942,244		
REMUNERACIONES ADICIONALES Y ESPECIALES	\$ 20,411,708			\$ 158,294,145		
SEGURIDAD SOCIAL	\$ 7,428,696			\$ 86,166,285		
OTRAS PRESTACIONES SOCIALES Y ECONOMICAS	\$ 15,082,499	\$ 88,291,078	22%	\$ 133,385,518	\$ 881,141,241	34%
MATERIALES Y SUMINISTROS						
MATERIALES DE ADMINISTRACION, EMISION DE DOCUMENTOS Y ARTICULOS OFICIALES	\$ 2,114,651			\$ 10,427,022		
ALIMENTOS Y UTENSILIOS	\$ 3,046,489			\$ 14,218,758		
MATERIAS PRIMAS Y MATERIALES DE PRODUCCION Y COMERCIALIZACION	\$ 47,432			\$ 323,582		
MATERIALES Y ARTICULOS DE CONSTRUCCION Y REPARACION	\$ 6,298,808			\$ 68,632,387		
PRODUCTOS QUIMICOS, FARMACEUTICOS Y DE LABORATORIO	\$ 323,534			\$ 2,644,554		
COMBUSTIBLES, LUBRICANTES Y ADITIVOS	\$ 6,472,012			\$ 47,664,921		
VESTUARIO, BLANCOS, PRENDAS DE PROTECCION Y ARTICULOS DEPORTIVOS	\$ 4,812,377			\$ 9,343,982		
MATERIALES Y SUMINISTROS PARA SEGURIDAD	\$ -			\$ -		
HERRAMIENTAS, REFACCIONES Y ACCESORIOS MENORES	\$ 899,541	\$ 24,014,844	6%	\$ 4,943,374	\$ 158,198,580	6%



MUNICIPIO DE MERIDA YUCATAN
DIRECCION DE FINANZAS Y TESORERIA MUNICIPAL
DESGLOSE DE EGRESOS EJERCIDOS
DEL 1ro. AL 31 DE DICIEMBRE DEL 2014
Y ACUMULADO DEL 1ro. DE ENERO AL 31 DE DICIEMBRE DEL 2014
(CANTIDADES EN PESOS SIN CENTAVOS)

CONCEPTOS	DICIEMBRE			ACUMULADO		
	PARCIAL	TOTAL	%	PARCIAL	TOTAL	%
SERVICIOS GENERALES						
SERVICIOS BASICOS	\$ 21,266,764			\$ 203,454,138		
SERVICIOS DE ARRENDAMIENTO	\$ 4,332,825			\$ 24,504,191		
SERVICIOS PROFESIONALES, CIENTIFICOS, TECNICOS Y OTROS SERV	\$ 14,628,225			\$ 55,223,238		
SERVICIOS FINANCIEROS, BANCARIOS Y COMERCIALES	\$ 1,411,948			\$ 18,170,096		
SERVICIOS DE INSTALACION, REPARACION, MANTENIMIENTO Y CONSERVACION	\$ 25,618,880			\$ 111,118,156		
SERVICIOS DE COMUNICACIÓN SOCIAL Y PUBLICIDAD	\$ 7,602,601			\$ 23,646,339		
SERVICIOS DE TRASLADO Y VIATICOS	\$ 1,426,578			\$ 5,704,868		
SERVICIOS OFICIALES	\$ 5,807,283			\$ 12,941,659		
OTROS SERVICIOS GENERALES	\$ 56,065	\$ 82,151,169	20%	\$ 1,462,075	\$ 456,224,780	18%
TRANSFERENCIAS, ASIGNACIONES, SUBSIDIOS Y OTRAS AYUDAS						
TRANSFERENCIAS INTERNAS Y ASIGNACIONES AL SECTOR PUBLICO	\$ 4,280,595			\$ 36,812,840		
TRANSFERENCIAS AL RESTO DEL SECTOR PUBLICO	\$ -			\$ -		
SUBSIDIOS Y SUBVENCIONES	\$ 10,661,741			\$ 60,940,214		
AYUDAS SOCIALES	\$ 67,803,644			\$ 261,508,911		
PENSIONES Y JUBILACIONES	\$ 7,721,625			\$ 86,339,210		
DONATIVOS	\$ 268,000			\$ 3,241,000		
TRANSFERENCIAS AL EXTERIOR	\$ -	\$ 90,735,605	23%	\$ -	\$ 448,842,175	17%



MUNICIPIO DE MERIDA YUCATAN
DIRECCION DE FINANZAS Y TESORERIA MUNICIPAL
DESGLOSE DE EGRESOS EJERCIDOS
DEL 1ro. AL 31 DE DICIEMBRE DEL 2014
Y ACUMULADO DEL 1ro. DE ENERO AL 31 DE DICIEMBRE DEL 2014
(CANTIDADES EN PESOS SIN CENTAVOS)

CONCEPTOS	DICIEMBRE			ACUMULADO		
	PARCIAL	TOTAL	%	PARCIAL	TOTAL	%
BIENES MUEBLES, E INMUEBLES E INTANGIBLES						
MOBILIARIO Y EQUIPO DE ADMINISTRACION	\$ 4,869,724			\$ 24,041,187		
MOBILIARIO Y EQUIPO EDUCACIONAL Y RECREATIVO	\$ 2,785,582			\$ 3,753,787		
EQUIPO E INSTRUMENTAL MEDICO Y DE LABORATORIO	\$ 977,142			\$ 1,775,764		
VEHICULOS Y EQUIPO DE TRANSPORTE	\$ 8,430,672			\$ 47,923,034		
EQUIPO DE DEFENSA Y DE SEGURIDAD	\$ -			\$ -		
MAQUINARIA, OTROS EQUIPOS Y HERRAMIENTAS	\$ 2,921,220			\$ 32,994,311		
ACTIVOS INTANGIBLES	\$ 3,960,666	\$ 23,945,006	6%	\$ 5,217,463	\$ 115,705,526	5%
INVERSION PUBLICA						
OBRA PUBLICA EN BIENES DE DOMINIO PUBLICO	\$ 89,724,354			\$ 485,263,783		
OBRA PUBLICA EN BIENES PROPIOS	\$ 366,436			\$ 2,792,712		
SERVICIOS PUBLICOS	\$ -	\$ 90,090,790	22%	\$ -	\$ 488,056,495	19%
CAPITAL, INTERESES, COMISIONES Y OTROS GASTOS DE LA DEUDA PUBLICA						
AMORTIZACION DE LA DEUDA PUBLICA	\$ 1,533,701			\$ 9,644,165		
INTERESES DE LA DEUDA PUBLICA	\$ 740,736			\$ 9,582,332		
COMISIONES DE LA DEUDA PUBLICA	\$ 18,613			\$ 315,672		
GASTOS DE LA DEUDA PUBLICA	\$ -	\$ 2,293,050	1%	\$ -	\$ 19,542,169	1%
OTROS GASTOS Y PERDIDAS EXTRAORDINARIAS						
PROVISIONES PARA CONTINGENCIAS Y OTRAS EROGACIONES	\$ -	\$ -	0%	\$ -	\$ -	0%
TOTALES		\$ 401,521,542	100%		\$ 2,567,710,946	100%



MUNICIPIO DE MERIDA YUCATAN
DIRECCION DE FINANZAS Y TESORERIA MUNICIPAL
DEUDA POR PAGAR
AL 31 DE DICIEMBRE 2014

CAPITAL SUSCRITO	VIGENCIA	VCTO.MES	CAPITAL PAGADO	DESTINO	SALDO INSOLUTO NOVIEMBRE 2014	VENCIMIENTO ENERO 2015		
						CAPITAL	TASA/INTERES	TOTAL
\$ 15,000,000.00	22-dic-06	H.S.B.C.,MEXICO,S.A.					3.7596%	
		23-ene-15	\$ 13,404,216.00	PRIMERA MINISTRACION	\$ 1,595,784	\$ 159,574	\$ 5,165	\$ 164,739
\$ 10,000,000.00	16-feb-07	H.S.B.C.,MEXICO,S.A.					3.7575%	
		13-ene-15	\$ 8,936,088.00	SEGUNDA MINISTRACION	\$ 1,063,912	\$ 106,382	\$ 3,331	\$ 109,713
\$ 15,000,000.00	27-mar-07	H.S.B.C.,MEXICO,S.A.					3.7596%	
		20-ene-15	\$ 13,404,216.00	TERCERA MINISTRACION	\$ 1,595,784	\$ 159,574	\$ 4,999	\$ 164,573
\$ 10,000,000.00	09-may-07	H.S.B.C.,MEXICO,S.A.					3.7575%	
		08-ene-15	\$ 8,936,088.00	CUARTA MINISTRACION	\$ 1,063,912	\$ 106,382	\$ 3,442	\$ 109,824
\$ 2,000,000.00	15-jun-07	H.S.B.C.,MEXICO,S.A.					3.7575%	
		14-ene-15	\$ 1,787,288.00	QUINTA MINISTRACION	\$ 212,732	\$ 21,277	\$ 688	\$ 21,965
\$ 3,000,000.00	28-ago-07	H.S.B.C.,MEXICO,S.A.					3.7596%	
		27-ene-15	\$ 2,681,323.00	SEXTA MINISTRACION	\$ 318,677	\$ 31,915	\$ 1,000	\$ 32,915
\$ 4,803,408.00	11-feb-08	H.S.B.C.,MEXICO,S.A.					3.7528%	
		09-ene-15	\$ 4,281,333.00	SEPTIMA MINISTRACION	\$ 522,078	\$ 52,211	\$ 1,742	\$ 53,953
\$ 59,803,408.00	TOTAL PAGADO H.S.B.C.,MEXICO,S.A.		\$ 53,430,532	TOTAL DE DEUDA HSBC,MEXICO	\$ 6,372,879	\$ 637,316	\$ 20,367	\$ 657,682
\$ 16,000,000.00	27-dic-12	BANAMEX,S.A.						
		26-jun-13	\$ 16,000,000.00	PRIMERA MINISTRACION	\$ -	\$ -	\$ -	\$ -
\$ 16,000,000.00	TOTAL PAGADO BANAMEX,S.A.		\$ 16,000,000	TOTAL DE DEUDA BANAMEX,S.A.	\$ -	\$ -	\$ -	\$ -
\$ 150,000,000.00	29-nov-13	BANORTE						
		29-ene-15	\$ 2,096,386.00	PRIMERA MINISTRACION	\$ 147,903,614.00	\$ 896,386	\$ 738,951	\$ 1,635,337
\$ 150,000,000.00	TOTAL PAGADO BANORTE		\$ 2,096,386	TOTAL DE DEUDA BANORTE	\$ 147,903,614	\$ 896,386	\$ 738,951	\$ 1,635,337
225,803,408.00			\$ 71,526,918	TOTAL DE DEUDA POR PAGAR	\$ 154,276,493	\$ 1,533,701	\$ 759,318	\$ 2,293,019



MUNICIPIO DE MERIDA YUCATAN
DIRECCION DE FINANZAS Y TESORERIA MUNICIPAL
COMPROMISOS
AL 31 DE DICIEMBRE DE 2014.
(CANTIDADES EN PESOS SIN CENTAVOS)

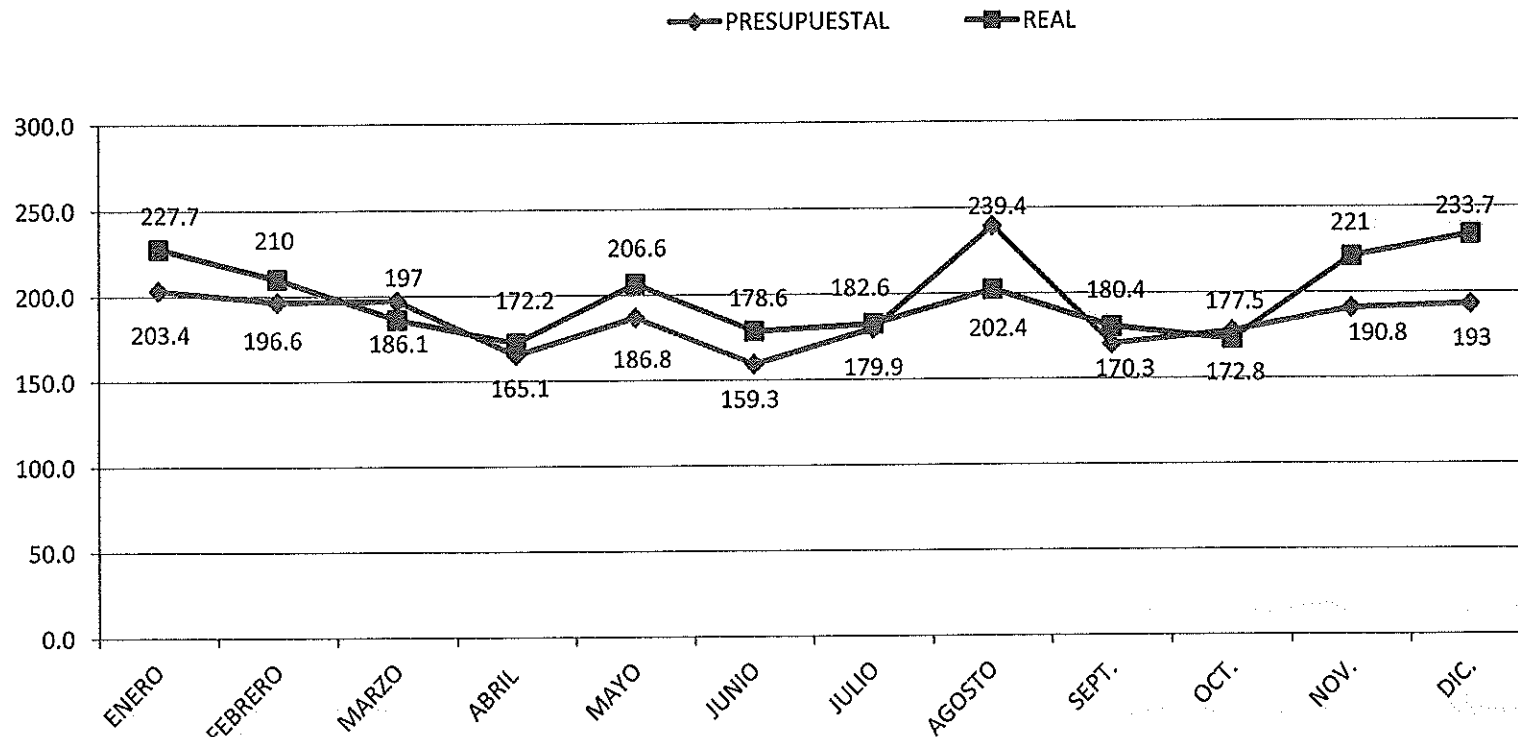
CREDITO AUTORIZADO	CREDITO DISPUESTO 2006	CREDITO DISPUESTO 2007	CREDITO DISPUESTO 2008	CREDITO DISPUESTO 2012	CREDITO DISPUESTO 2013	SALDO DE ADEUDO	VENCIMIENTO ene-15	VENCIMIENTOS FUTUROS
HSBC,MEXICO,S.A	\$ 59,803,408							
PRIMERA MINISTRACION HSBC,MEXICO,S.A	15,000,000					1,595,784	159,574 \$	1,436,210
SEGUNDA MINISTRACION HSBC,MEXICO,S.A		10,000,000				1,093,912	109,382 \$	957,530
TERCERA MINISTRACION HSBC,MEXICO,S.A		15,000,000				1,595,784	159,574 \$	1,436,210
CUARTA MINISTRACION HSBC,MEXICO,S.A		10,000,000				1,093,912	109,382 \$	957,530
QUINTA MINISTRACION HSBC,MEXICO,S.A		2,000,000				212,732	21,277 \$	191,455
SEXTA MINISTRACION HSBC,MEXICO,S.A		3,000,000				318,677	31,915 \$	286,762
SEPTIMA MINISTRACION HSBC,MEXICO,S.A			4,803,408			522,078	52,211 \$	469,867
TOTAL HSBC,MEXICO,S.A	\$ 15,000,000	\$ 40,000,000	\$ 4,803,408			\$ 6,372,879	\$ 637,315	\$ 5,735,564
BANAMEX,S.A	\$ 16,000,000							
PRIMERA MINISTRACION BANAMEX,S.A				16,000,000		0	0 \$	-
TOTAL BANAMEX,S.A						\$ -	\$ -	\$ -
BANORTE	\$ 150,000,000							
PRIMERA MINISTRACION BANORTE					150,000,000	147,903,614	898,386 \$	147,007,228
TOTAL BANORTE,S.A						\$ 147,903,614	\$ 898,386	\$ 147,007,228
TOTAL DE COMPROMISOS	\$ 225,803,408	\$ 15,000,000	\$ 40,000,000	\$ 4,803,408	\$ 16,000,000	\$ 154,276,493	\$ 1,533,701	\$ 152,742,792



MUNICIPIO DE MERIDA YUCATAN
DIRECCION DE FINANZAS Y TESORERIA MUNICIPAL
ACTIVOS Y PASIVOS
AL 31 DE DICIEMBRE DE 2014
(CANTIDADES EN PESOS SIN CENTAVOS)

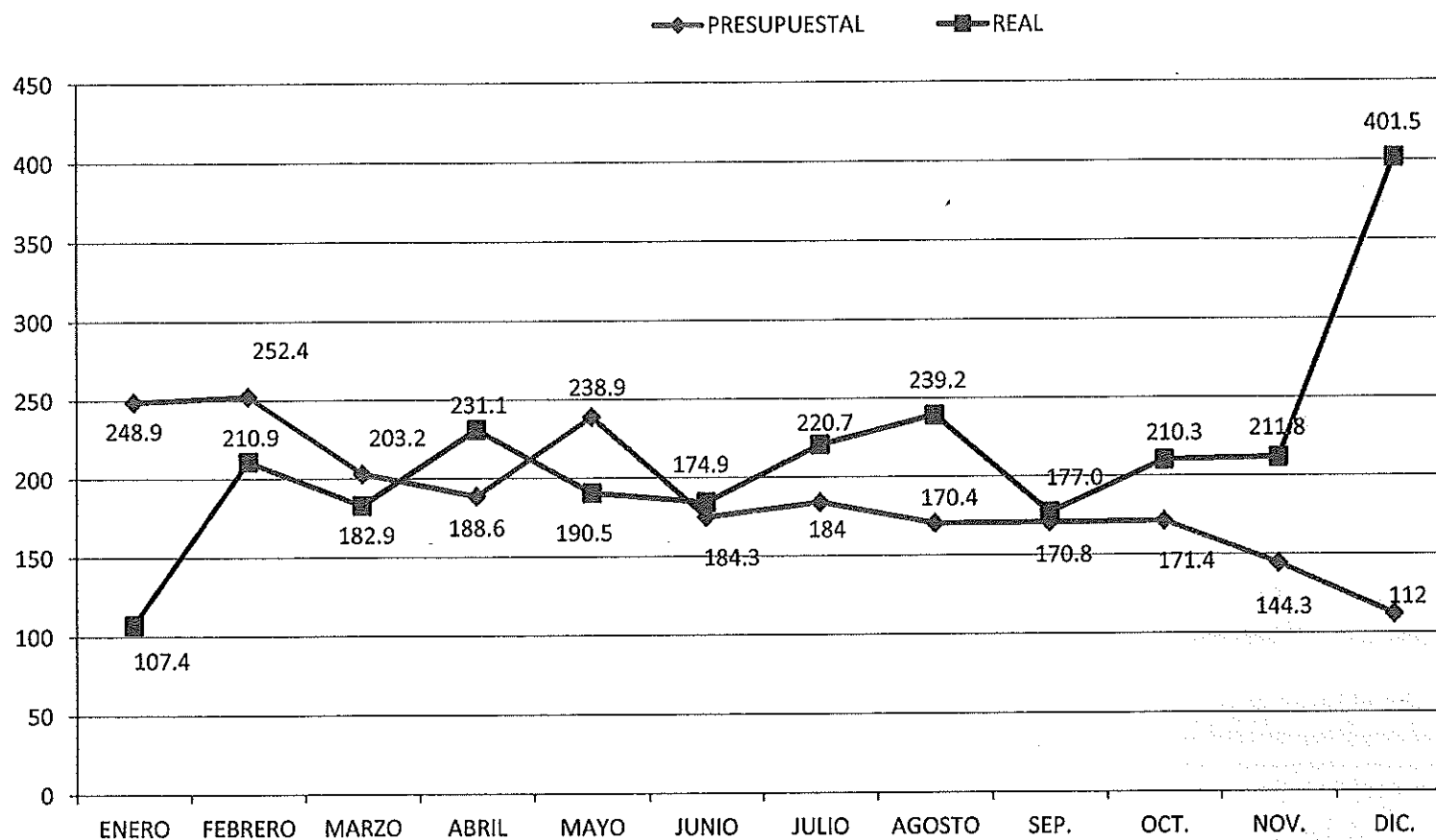
SALDO EN BANCOS	NOVIEMBRE/2014	DICIEMBRE/2014
BANAMEX, S. A. CTA.235847165	\$ 510,764	\$ 42,049
BANCOMER, S. A. CTA.0448646787	\$ 2,473,598	\$ 3,164,406
BANAMEX, S. A. CTA.2356969955	\$ 1,729,534	\$ 1,853,784
BANCOMER, S. A. CTA. 0104229320	\$ 2,681,821	\$ 10,654,360
SCOTIABANK INVERLAT, S. A. CTA.17001169553	\$ 470,449	\$ 18,630
BANCOMER, S. A. CTA.0142016273	\$ 66,697	\$ 119,931
SANTANDER SERFIN, S. A. CTA.65501472971	\$ 31,029	\$ 31,029
HSBC, S. A. CTA.04027853889	\$ 16,967	\$ 17,617
SANTANDER SERFIN, S. A. CTA.65501597783	\$ 1,118,479	\$ 1,134,732
BANORTE, S. A. CTA.0172524162	\$ 856,116	\$ 846,153
BANORTE, S. A. CTA.0172524153	\$ 1,505,083	\$ 3,016,850
BANAMEX, S. A. CTA.2357129926	\$ 1,207,679	\$ 1,207,675
SCOTIABANK INVERLAT, S. A. CTA. 1485040	\$ 2,562,455	\$ 2,585,978
BANJERCITO CTA.10-3456570	\$ 60,696	\$ 60,719
BANAMEX, S. A. CTA.4793-38306	\$ 50,002	\$ 50,002
CIBANCO, S.A. 120839	\$ 61,210	\$ 81,210
VE POR MAS CTA.21413	\$ 114,518	\$ 114,518
BBV BANCOMER CTA.181411012	\$ 20,000	\$ 20,000
BANAMEX, S.A. CTA.7901693	\$ 7,948,478	\$ 2,568,823
SANTANDER SERFIN CTA.491327000371382	\$ 20,000	\$ 20,000
BANORTE CTA.3219-00868586838	\$ 277,908	\$ 280,572
SANTANDER (MEXICO) S.A. CTA.65503139860	\$ 81,850	\$ 45,490
SANTANDER (MEXICO) S.A. CTA.65503139783	\$ 4,086	\$ 3,274
SCOTIABANK INVERLAT, S. A. CTA. 17001240706	\$ 89,986	\$ 98,184
BANAMEX, S.A. CTA.7003-8553656	\$ 4,638	\$ 4,638
BANORTE CTA.0678599501	\$ 987,240	\$ 987,568
BANAMEX, S.A. 7148424	\$ 389,450	\$ -
BANCOMER, S.A. CTA.7715-0192238063	\$ 588,550	\$ 588,432
BANORTE, S.A. CTA. 0894233654	\$ 112,700	\$ -
BANORTE S.A. CTA.3219-0848469577	\$ 329,012	\$ 297,389
BANORTE S.A. CTA.3219-0863694345	\$ 6,829,774	\$ 4,863,532
H.S.B.C. CTA.4055590806	\$ 48,624	\$ 48,629
HSBC, S. A. CTA.4055590839	\$ 155,482	\$ 155,495
BANORTE CTA.3219-0894233681	\$ 1,010,066	\$ 1,041,487
SCOTIABANK CTA.1700-2267330	\$ 2,006,672	\$ 2,007,221
BANORTE S.A. CTA.3219-0203758487	\$ 2,114	\$ 2,114
BANCOMER, S.A. CTA.7715-0194882075	\$ 712,159	\$ 1,033,631
BANORTE, S.A. 3219-0208294472	\$ 1,538,407	\$ 2,078,537
BANAMEX S.A. CTA.235-70067227601	\$ 26,777,623	\$ 24,156,427
HSBC CTA. CTA. 4034632299	\$ 10,201	\$ 10,396
SCOTIABANK S.A. CTA.1700-2322056	\$ 13,395,064	\$ 777,433
SCOTIABANK CTA.1700-2322021	\$ 576,670	\$ 474,718
BANORTE S.A. CTA.3219-0217800178	\$ -	\$ 3
BANCOMER S.A. CTA.7715-0195515017	\$ 281,128	\$ 444
BANORTE, S.A. CTA.3219-0221782627	\$ 5,625,862	\$ 376,736
BANORTE, S.A. CTA.3219-0224234203	\$ 13,108,534	\$ 330,591
BANCOMER S.A. CTA.7715-0195902428	\$ 941,963	\$ 189,428
BANORTE, S.A. CTA.3219-0229005051	\$ 1	\$ 2,000,001
BANORTE S.A. CTA.3219-0232982031	\$ 220,000	\$ -
SCOTIABANK S.A. CTA.17002364875	\$ 3,705,296	\$ 710,132
SCOTIABANK S.A. CTA.17002364891	\$ 7,338,102	\$ 647,569
SCOTIABANK S.A. CTA.17002364883	\$ 1	\$ 1
BANORTE S.A. CTA.3219-0240633011	\$ 31,500,000	\$ 63,000,685
BANCOMER, S.A. CTA.7715-0197087739	\$ 12,786	\$ 12,786
BANAMEX, S.A. CTA.6156253	\$ -	\$ -
BANORTE S.A. CTA.3219-0254176645	\$ -	\$ -
SUBTOTAL	\$ 141,968,504	\$ 133,611,969
INVERSIONES FINANCIERAS		
BANORTE S.A. CTR.0501752307 CTA.0172524153	\$ 46,600,009	\$ 7,499,999
BANAMEX, S.A. CTA.7901693 CTR.74543519	\$ 10,000,000	\$ 14,700,001
SCOTIABANK INVERLAT CTR.348430 CTA.17001240706	\$ 3,400,000	\$ 3,400,000
BANORTE S.A. CTR.0502122732	\$ -	\$ -
BANORTE CTR.0502307612	\$ 23,500,006	\$ 13,799,995
MONEX CASA DE BOLSA, S.A. DE C.V. CTR. 855460	\$ 6,708,310	\$ -
MONEX CASA DE BOLSA S.A. DE C.V. CTR.855486	\$ 7,538,591	\$ -
OPERADORA GBM, S.A. DE C.V. CTR. N°89119	\$ 6,040,104	\$ 6,061,396
BANORTE S.A. CTA.3219-0206294472	\$ 166,600,002	\$ 104,699,992
VECTOR CASA DE BOLSA CTR. 539542	\$ 18,067,957	\$ -
BANORTE S.A. CTR.0502247646	\$ 1,295,005	\$ -
BANCOMER CTR. 2044684753 CTA.104229320	\$ 98,299,996	\$ 16,199,990
BANCOMER S.A. CTR.2044686314 CTA.0194882075	\$ -	\$ 24,999,997
BANCOMER S.A. CTR.2044686268 CTA.0192238063	\$ 4,399,995	\$ 3,399,992
ACTINVER CTR.7383391	\$ 10,053,853	\$ 10,090,015
SUBTOTAL	\$ 402,503,828	\$ 204,851,377
TOTAL DE BANCOS	\$ 544,472,332	\$ 338,463,346
ACTIVOS		
EFFECTIVO	\$ 559,100	\$ 571,100
DEPOSITOS DE FONDOS A TERCEROS	\$ 359,824	\$ 363,574
OTROS EFECTIVOS Y EQUIVALENTES	\$ 2,445,750	\$ 2,365,680
CUENTAS POR COBRAR A CORTO PLAZO	\$ 322,123	\$ 311,859
DEUDORES POR COBRAR A CORTO PLAZO	\$ 31,536,329	\$ 30,720,165
DOCUMENTOS POR COBRAR A LARGO PLAZO	\$ 2,356,763	\$ 2,069,453
PRESTAMOS OTORGADOS A LARGO PLAZO	\$ 10,627,922	\$ 11,127,153
OTROS DERECHOS A RECIBIR	\$ 730,975	\$ 730,975
TOTAL DE ACTIVOS	\$ 48,938,786	\$ 48,259,959
PASIVO		
SERVICIOS PERSONALES POR PAGAR A CORTO PLAZO	\$ 41,367,923	\$ 8,208,892
PROVEEDORES POR PAGAR A CORTO PLAZO	\$ 27,459,658	\$ 29,058,250
RETENCIONES Y CONTRIBUCIONES POR PAGAR A CORTO PLAZO	\$ 10,411,798	\$ 13,577,030
OTRAS CUENTAS POR PAGAR A CORTO PLAZO	\$ 17,321,976	\$ 7,013,321
INGRESOS COBRADOS POR ADELANTADO A CORTO PLAZO	\$ 563,376	\$ 571,177
FONDOS EN GARANTIA A CORTO PLAZO	\$ 1,242,985	\$ 1,220,222
OTRAS PROVISIONES A CORTO PLAZO	\$ -	\$ -
TOTAL DE PASIVOS	\$ 98,367,726	\$ 59,648,892
ACTIVOS NETOS (AL CIERRE)	\$ 495,043,392	\$ 327,074,413
ACTIVOS NETOS INICIALES (30-11-14)	\$ 525,941,929	\$ 525,941,929
RESULTADO DEL EJERCICIO ANTERIOR (31-12-14)	\$ (5,452,978)	\$ (5,567,180)
REMANENTE	\$ (25,445,559)	\$ (193,300,336)

MUNICIPIO DE MERIDA YUCATAN INGRESOS ENE-DIC. 2014



BASE PRESUPUESTAL 2'259,088

MUNICIPIO DE MERIDA YUCATAN EGRESOS ENE-DIC. 2014



BASE PRESUPUESTAL \$ 2'259,872



MUNICIPIO DE MERIDA YUCATAN
DIRECCIÓN DE FINANZAS Y TESORERÍA MUNICIPAL

ESTADO DE INGRESOS Y EGRESOS AL 31 DE DICIEMBRE DE 2014

	PERIODO	PORCENTAJE	ACUMULADO	PORCENTAJE
INGRESOS				
IMPUESTOS	\$ 40,459,305.78	17.31%	\$ 488,152,432.43	20.56%
CONTRIBUCIONES DE MEJORAS	\$ -	0.00%	\$ 146,100.00	0.01%
DERECHOS	\$ 13,842,397.20	5.92%	\$ 137,715,614.51	5.80%
PRODUCTOS DE TIPO CORRIENTE	\$ 1,453,949.35	0.62%	\$ 24,792,973.35	1.04%
APROVECHAMIENTOS DE TIPO CORRIENTE	\$ 542,375.84	0.23%	\$ 7,739,081.95	0.33%
OTRAS CONTRIBUCIONES CAUSADAS EN EJERCICIOS ANT.	\$ 7,146,416.98	3.06%	\$ 82,105,843.45	3.46%
PARTICIPACIONES	\$ 63,285,567.43	27.08%	\$ 873,969,708.36	36.81%
APORTACIONES	\$ 71,817,920.00	30.74%	\$ 644,474,342.30	27.14%
CONVENIOS	\$ 34,924,486.85	14.95%	\$ 113,318,204.33	4.77%
AYUDAS SOCIALES	\$ 12,666.75	0.01%	\$ 848,566.75	0.04%
OTROS INGRESOS	\$ 181,679.77	0.08%	\$ 1,147,743.21	0.05%
EMPRESTITOS		0.00%	\$ -	0.00%
TOTAL	\$ 233,666,765.95	100.00%	\$ 2,374,410,610.64	100.00%
EGRESOS				
SERVICIOS PERSONALES	\$ 88,291,078.02	21.99%	\$ 881,141,241.10	34.32%
MATERIALES Y SUMINISTROS	\$ 24,014,844.37	5.98%	\$ 158,198,580.58	6.16%
SERVICIOS GENERALES	\$ 82,151,169.12	20.46%	\$ 456,224,759.89	17.77%
TRANSFERENCIAS,ASIGNACIONES,SUBSIDIOS Y OTRAS AYUDAS	\$ 90,735,605.02	22.60%	\$ 448,842,175.14	17.48%
BIENES MUEBLES , INMUEBLES E INTANGIBLES	\$ 23,945,005.62	5.96%	\$ 115,705,525.87	4.51%
INVERSION PUBLICA	\$ 90,090,790.15	22.44%	\$ 488,056,495.29	19.01%
CAPITAL,INTERESES,COMISIONES Y OTROS GASTOS DE LA DEUDA PUBLICA.	\$ 2,293,049.90	0.57%	\$ 19,542,168.64	0.76%
OTROS GASTOS Y PERDIDAS EXTRAORDINARIAS	\$ -	0.00%	\$ -	0.00%
TOTAL	\$ 401,521,542.20	100.00%	\$ 2,567,710,946.51	100.00%
AHORRO Y DESAHORRO NETO DEL EJERCICIO	-167,854,776.25		-193,300,335.87	



Municipio de Mérida Yucatán
Subdirección de Contabilidad y Administración
Estado de Situación Financiera
Balance General al: 31 de Diciembre de 2014
Tipo de Fondo: TODOS LOS FONDOS

Cuenta Contable	Importe
1 ACTIVO	
1.1 ACTIVO CIRCULANTE	
1.1.1 EFECTIVO Y EQUIVALENTES DE EFECTIVO	
1.1.1.1 EFECTIVO	571,100.00
1.1.1.2 BANCOS/TESORERIA	133,611,969.10
1.1.1.4 INVERSIONES TEMPORALES HASTA 3 MESES	204,851,376.97
1.1.1.6 DEPOSITOS DE FONDOS A TERCEROS	363,574.23
1.1.1.9 OTROS EFECTIVOS Y EQUIVALENTES	2,365,680.00
TOTAL DE EFECTIVO Y EQUIVALENTES DE EFECTIVO	\$ 341,763,700.30
1.1.2 EFECTIVO Y EQUIVALENTES A EFECTIVOS A RECIBIR	
1.1.2.2 CUENTAS POR COBRAR A CORTO PLAZO	311,859.00
1.1.2.3 DEUDORES DIVERSOS POR COBRAR A CORTO PLAZO	30,720,164.91
TOTAL DE EFECTIVO Y EQUIVALENTES A EFECTIVOS A RECIBIR	\$ 31,032,023.91
TOTAL DE ACTIVO CIRCULANTE	\$ 372,795,724.21
1 ACTIVO	
1.2 ACTIVO NO CIRCULANTE	
1.2.2 EFECTIVO O EQUIVALENTES A RECIBIR A LARGO PLAZO	
1.2.2.1 DOCUMENTOS POR COBRAR A LARGO PLAZO	2,069,453.00
1.2.2.4 PRESTAMOS OTORGADOS A LARGO PLAZO	11,127,152.58
1.2.2.9 OTROS DERECHOS A RECIBIR EFECTIVO O EQUIVALENTES A LARGO PLA	730,975.23
TOTAL DE EFECTIVO O EQUIVALENTES A RECIBIR A LARGO PLAZO	\$ 13,927,580.81
1.2.3 BIENES INMUEBLES INFRAESTRUCTURAS Y CONSTRUCCIONES	
1.2.3.1 Terrenos	2,102,431,827.28
1.2.3.2 Vivienda	80,169,233.77
1.2.3.3 Edificios no Habitacionales	1,854,731,536.34
1.2.3.9 Otros bienes inmuebles	1,135,119,849.76
TOTAL DE BIENES INMUEBLES INFRAESTRUCTURAS Y CONSTRUCCIONES	\$ 5,172,452,447.15
1.2.4 BIENES MUEBLES	
1.2.4.1 Mobiliario y equipo de Administración	110,116,773.00
1.2.4.2 Mobiliario y Equipo Educativo y Recreativo	16,248,637.50
1.2.4.3 Equipo Instrumental Médico y de Laboratorio	7,367,064.00
1.2.4.4 Equipo de Transporte	227,519,514.00
1.2.4.5 Equipo de defensa y Seguridad	10,989,386.00
1.2.4.6 Maquinaria, Otros Equipos y Herramientas	106,103,817.50
1.2.4.7 Colecciones, Obras de Arte y Objetos Valiosos	306,014.00
1.2.4.8 Activos Biológicos	7,529,834.00
TOTAL DE BIENES MUEBLES	\$ 486,181,040.00
1.2.5 ACTIVOS INTANGIBLES	
1.2.5.1 Software	135,144.00
1.2.5.4 Licencias	12,261.00
TOTAL DE ACTIVOS INTANGIBLES	\$ 147,405.00
1.2.6 DEPRECIACION, DETERIORO Y AMORTIZACION ACUMULADAS	
1.2.6.3 DEPRECIACION ACUMULADA DE BIENES MUEBLES	348,663,577.05
1.2.6.4 DETERIORO ACUMULADO DE ACTIVOS BIOLOGICOS	3,810,156.68
1.2.6.5 DETERIORO ACUMULADA DE ACTIVOS INTANGIBLES	36,851.25
TOTAL DE DEPRECIACION, DETERIORO Y AMORTIZACION ACUMULADAS	\$ 352,510,584.98
TOTAL DE ACTIVO NO CIRCULANTE	\$ 5,320,197,887.98
TOTAL DE ACTIVO	5,692,993,612.19



Municipio de Mérida Yucatán
Subdirección de Contabilidad y Administración
Estado de Situación Financiera
Balance General al: 31 de Diciembre de 2014
Tipo de Fondo: TODOS LOS FONDOS

Cuenta Contable	Importe
2 PASIVO	
2.1 PASIVO CIRCULANTE	
2.1.1 CUENTAS POR PAGAR A CORTO PLAZO	
2.1.1.1 Servicios Personales por Pagar a Corto Plazo	8,208,891.76
2.1.1.2 PROVEEDORES POR PAGAR A CORTO PLAZO	29,058,250.33
2.1.1.7 RETENCIONES Y CONTRIBUCIONES POR PAGAR A CORTO PLAZO	13,577,030.09
2.1.1.9 OTRAS CUENTAS POR PAGAR A CORTO PLAZO	7,013,321.11
TOTAL DE CUENTAS POR PAGAR A CORTO PLAZO	\$ 57,857,493.29
2.1.3 PORCIÓN A CORTO PLAZO DE LA DEUDA PÚBLICA	
2.1.3.1 PORCIÓN A CORTO PLAZO DE LA DEUDA PÚBLICA INTERNA	17,129,506.12
TOTAL DE PORCIÓN A CORTO PLAZO DE LA DEUDA PÚBLICA	\$ 17,129,506.12
2.1.5 PASIVOS DIFERIDOS A CORTO PLAZO	
2.1.5.1 INGRESOS COBRADOS POR ADELANTADO A CORTO PLAZO	571,176.42
TOTAL DE PASIVOS DIFERIDOS A CORTO PLAZO	\$ 571,176.42
2.1.6 FONDOS Y BIENES DE TERCEROS EN GARANTÍA	
2.1.6.1 FONDOS EN GARANTÍA A CORTO PLAZO	1,220,221.96
TOTAL DE FONDOS Y BIENES DE TERCEROS EN GARANTÍA	\$ 1,220,221.96
TOTAL DE PASIVO CIRCULANTE	\$ 76,778,397.79
2 PASIVO	
2.2 PASIVO NO CIRCULANTE	
2.2.3 DEUDA PÚBLICA A LARGO PLAZO	
2.2.3.3 PRESTAMOS DE LA DEUDA INTERNA POR PAGAR A LARGO PLAZO	137,146,987.98
TOTAL DE DEUDA PÚBLICA A LARGO PLAZO	\$ 137,146,987.98
2.2.5 FONDOS Y BIENES DE TERCEROS EN GARANTÍA	
2.2.5.4 FONDOS DE FIDEICOMISOS, MANDATOS Y CONTRATOS ANALOGOS	4,829,719,408.47
TOTAL DE FONDOS Y BIENES DE TERCEROS EN GARANTÍA	\$ 4,829,719,408.47
TOTAL DE PASIVO NO CIRCULANTE	\$ 4,966,866,396.45
TOTAL DE PASIVO	5,043,644,794.24
3 PATRIMONIO	
3.2 HACIENDA PÚBLICA/PATRIMONIO GENERADO	
3.2.1 HACIENDA PÚBLICA/PATRIMONIO GENERADO	
3.2.1 RESULTADO DEL EJERCICIO AHORRO / DESAHORRO	-193,300,335.87
3.2.2 RESULTADO DE EJERCICIOS ANTERIORES	520,374,749.22
TOTAL DE HACIENDA PÚBLICA/PATRIMONIO GENERADO	\$ 327,074,413.35
TOTAL DE HACIENDA PÚBLICA/PATRIMONIO GENERADO	\$ 327,074,413.35
3.3 EXCESO O INSUFICIENCIA EN LA ACTUALIZACIÓN	
3.3.2 EXCESO O INSUFICIENCIA EN LA ACTUALIZACIÓN	
3.3.2 RESULTADO POR TENENCIA DE ACTIVOS NO MONETARIOS	322,274,404.60
TOTAL DE EXCESO O INSUFICIENCIA EN LA ACTUALIZACIÓN	\$ 322,274,404.60
TOTAL DE EXCESO O INSUFICIENCIA EN LA ACTUALIZACIÓN	\$ 322,274,404.60



Municipio de Mérida Yucatán
Subdirección de Contabilidad y Administración
Estado de Situación Financiera
Balance General al: 31 de Diciembre de 2014
Tipo de Fondo: TODOS LOS FONDOS

Cuenta Contable	Importe
TOTAL DE PATRIMONIO	649,348,817.95
SUMAS IGUALES	\$ 5,692,993,612.19
	\$ 5,692,993,612.19

EXISTENCIA EN ALMACENES:

MANTTO.DE VEHICULOS	343,813.45
PROVEEDURIA	1'388,334.48
ALUMBRADO PUBLICO	13'011,052.28
TOTAL	14'743,200.21

FIDEICOMISO:

VIVIENDA	131'128,106.75
----------	----------------


L.A.E. LAURA CRISTINA MUÑOZ MOLINA
SUBDIRECTORA DE CONTROL PRESUPUESTAL

En suplencia de la L.A.E. Claudia del Rosario Canto Mézquita, Directora de Finanzas y Tesorera Municipal del Ayuntamiento del Municipio de Mérida, de acuerdo con el Oficio de designación número DFTM/1257/2014 de fecha 26 de diciembre del 2014, suscrito por dicha Directora con fundamento en el artículo 93 del Reglamento de Gobierno Interior del Ayuntamiento de Mérida, y publicado en la Gaceta Municipal del 16 de diciembre de 2011.



Municipio de Mérida Yucatán
Subdirección de Contabilidad y Administración
Estado de Actividades Mensual por Fondos al : 31 de Diciembre de 2014

	RECURSOS PROPIOS	FORTA 2014	FORTA 2013	FORTA 2012	INFRA 2014	INFRA 2013	INFRA 2012	CREDITO 2012/2015	FINANCIAMIENTO 2001/2004	SUBSEMUN 2014
INGRESOS										
4.1.1-IMPUESTOS	40,459,305.78	0.00	0.00	0.00	0.00	0.00	0.00	0.00	0.00	0.00
4.1.3-CONTRIBUCIONES DE MEJORAS	0.00	0.00	0.00	0.00	0.00	0.00	0.00	0.00	0.00	0.00
4.1.4-DERECHOS	13,842,397.20	0.00	0.00	0.00	0.00	0.00	0.00	0.00	0.00	0.00
4.1.5-PRODUCTOS DE TIPO CORRIENTE	996,339.44	42,922.34	9,426.30	5.22	349,885.46	180.46	0.00	46,988.01	8,197.71	0.00
4.1.6-APROVECHAMIENTOS DE TIPO CORRIENTE	542,375.84	0.00	0.00	0.00	0.00	0.00	0.00	0.00	0.00	0.00
4.1.9-INGRESOS NO COMPRENDIDOS EN LA FRACCION DE LA LEY DE IN	7,146,416.98	0.00	0.00	0.00	0.00	0.00	0.00	0.00	0.00	0.00
4.2.1.1-PARTICIPACIONES	63,285,567.43	0.00	0.00	0.00	0.00	0.00	0.00	0.00	0.00	0.00
4.2.1.2-APORTACIONES	0.00	71,817,920.00	0.00	0.00	454,481.00	0.00	0.00	0.00	0.00	0.00
4.2.1.3-CONVENIOS	0.00	0.00	0.00	0.00	0.00	0.00	0.00	0.00	0.00	0.00
4.2.2.4-AYUDAS SOCIALES	12,666.75	0.00	0.00	0.00	0.00	0.00	0.00	0.00	0.00	0.00
4.3-OTROS INGRESOS Y BENEFICIOS	181,679.77	0.00	0.00	0.00	0.00	0.00	0.00	0.00	0.00	0.00
	0.00	0.00	0.00	0.00	0.00	0.00	0.00	0.00	0.00	0.00
Total Ingresos	126,466,749.19	71,860,842.34	9,426.30	5.22	804,366.46	180.46	0.00	46,988.01	8,197.71	0.00
EGRESOS										
1000-SERVICIOS PERSONALES	80,160,443.29	8,130,634.73	0.00	0.00	0.00	0.00	0.00	0.00	0.00	0.00
2000-MATERIALES Y SUMINISTROS	12,359,053.50	7,503,318.95	123,007.01	0.00	0.00	0.00	0.00	0.00	0.00	3,977,305.86
3000-SERVICIOS GENERALES	67,752,916.88	11,111,651.65	313,920.36	0.00	0.00	0.00	812.00	0.00	0.00	2,085,883.81
4000-TRANSFERENCIAS, ASIGNACIONES, SUBSIDIOS Y OTRAS AYUDAS	52,317,318.22	5,437,243.07	30,996.88	0.00	26,050,658.72	31,803.31	0.00	0.00	0.00	1,830,000.00
5000-BIENES MUEBLES, INMUEBLES E INTANGIBLES	5,266,612.99	251,102.30	67,793.00	36,366.00	5,297,562.66	0.00	0.00	2,032,086.07	0.00	4,827,829.28
6000-INVERSION PUBLICA	12,499,308.62	13,458,498.32	483,829.93	0.00	33,607,781.81	0.00	0.00	8,873,862.90	0.00	0.00
7000-INVERSION FINANCIERA Y OTRAS PROVISIONES	0.00	0.00	0.00	0.00	0.00	0.00	0.00	0.00	0.00	0.00
9000-DEUDA PUBLICA	2,293,049.90	0.00	0.00	0.00	0.00	0.00	0.00	0.00	0.00	0.00
Total Egresos	232,648,703.40	45,892,449.02	1,019,547.18	36,366.00	64,956,003.19	31,803.31	812.00	10,905,948.97	0.00	12,721,018.95
REMANENTE	-106,181,954.21	25,968,393.32	-1,010,120.88	-36,360.78	-64,151,636.73	-31,622.85	-812.00	-10,858,960.96	8,197.71	-12,721,018.95



Municipio de Mérida Yucatán
Subdirección de Contabilidad y Administración
Estado de Actividades Mensual por Fondos al : 31 de Diciembre de 2014

	HABITAT 2014	APAZU 2014	PROYECT.DES. REGIONAL	PROF.REFUG. MUJER 2014	CONACULTA 2013	FEIEF 2013	FORTA TRANSV. GNRO 2014	PROTAR 2014	Total	Porcentaje
INGRESOS										
4.1.1-IMPUESTOS	0.00	0.00	0.00	0.00	0.00	0.00	0.00	0.00	40,459,305.78	17.31%
4.1.3-CONTRIBUCIONES DE MEJORAS	0.00	0.00	0.00	0.00	0.00	0.00	0.00	0.00	0.00	0.00%
4.1.4-DERECHOS	0.00	0.00	0.00	0.00	0.00	0.00	0.00	0.00	13,842,397.20	5.92%
4.1.5-PRODUCTOS DE TIPO CORRIENTE	0.00	0.00	0.00	0.00	0.00	4.41	0.00	0.00	1,453,949.35	0.62%
4.1.6-APROVECHAMIENTOS DE TIPO CORRIENTE	0.00	0.00	0.00	0.00	0.00	0.00	0.00	0.00	542,375.84	0.23%
4.1.9-INGRESOS NO COMPRENDIDOS EN LA FRACCION DE LA LEY DE IN	0.00	0.00	0.00	0.00	0.00	0.00	0.00	0.00	7,146,416.98	3.06%
4.2.1.1-PARTICIPACIONES	0.00	0.00	0.00	0.00	0.00	0.00	0.00	0.00	63,285,567.43	27.08%
4.2.1.2-APORTACIONES	0.00	-454,481.00	0.00	0.00	0.00	0.00	0.00	0.00	71,817,920.00	30.74%
4.2.1.3-CONVENIOS	1,879,932.00	-225,057.52	31,500,000.00	0.00	0.00	0.00	0.00	1,769,612.37	34,924,486.85	14.95%
4.2.2.4-AYUDAS SOCIALES	0.00	0.00	0.00	0.00	0.00	0.00	0.00	0.00	12,666.75	0.01%
4.3-OTROS INGRESOS Y BENEFICIOS	0.00	0.00	0.00	0.00	0.00	0.00	0.00	0.00	181,679.77	0.08%
	0.00	0.00	0.00	0.00	0.00	0.00	0.00	0.00	0.00	0.00%
Total Ingresos	1,879,932.00	-679,538.52	31,500,000.00	0.00	0.00	4.41	0.00	1,769,612.37	233,666,765.95	100.00%
EGRESOS										
1000-SERVICIOS PERSONALES	0.00	0.00	0.00	0.00	0.00	0.00	0.00	0.00	88,291,078.02	21.99%
2000-MATERIALES Y SUMINISTROS	13,721.85	0.00	0.00	13,961.94	22,700.00	0.00	1,775.26	0.00	24,014,844.37	5.98%
3000-SERVICIOS GENERALES	262,905.00	0.00	0.00	472,354.16	0.00	0.00	60,000.00	90,725.26	82,151,169.12	20.46%
4000-TRANSFERENCIAS, ASIGNACIONES, SUBSIDIOS Y OTRAS AYUDAS	4,050,558.60	0.00	0.00	415,940.46	352,085.76	0.00	219,000.00	0.00	90,735,605.02	22.60%
5000-BIENES MUEBLES, INMUEBLES E INTANGIBLES	4,372,787.57	0.00	0.00	12,449.68	1,780,416.07	0.00	0.00	0.00	23,945,005.62	5.96%
6000-INVERSION PUBLICA	3,213,288.54	10,963,913.46	0.00	0.00	0.00	0.00	0.00	6,990,306.57	90,090,790.15	22.44%
7000-INVERSION FINANCIERA Y OTRAS PROVISIONES	0.00	0.00	0.00	0.00	0.00	0.00	0.00	0.00	0.00	0.00%
9000-DEUDA PUBLICA	0.00	0.00	0.00	0.00	0.00	0.00	0.00	0.00	2,293,049.90	0.57%
Total Egresos	11,913,261.56	10,963,913.46	0.00	914,706.24	2,155,201.83	0.00	280,775.26	7,081,031.83	401,521,542.20	100.00%
REMANENTE	-10,033,329.56	-11,643,451.98	31,500,000.00	-914,706.24	-2,155,201.83	4.41	-280,775.26	-5,311,419.46	-167,854,776.25	0.00



Municipio de Mérida Yucatán
Subdirección de Contabilidad y Administración
Estado de Actividades Acumulado por Fondos al : 31 de Diciembre de 2014

	RECURSOS PROPIOS	FORTA 2014	FORTA 2013	FORTA 2012	FORTA 2011	FORTA 2010	INFRA 2014	INFRA 2013	INFRA 2012	CREDITO 2012/2015	FINANCIAMIENTO 2001/2004	RESCATE DE ESPAC.2014	SUBSEMUN 2014	SUBSEMUN 2013	HABITAT 2014
INGRESOS															
4.1.1-IMPUESTOS	477,543,758.33	0.00	0.00	0.00	0.00	0.00	0.00	0.00	0.00	0.00	0.00	0.00	4,563,514.65	0.00	5,749,602.00
4.1.3-CONTRIBUCIONES DE MEJORAS	146,100.00	0.00	0.00	0.00	0.00	0.00	0.00	0.00	0.00	0.00	0.00	0.00	0.00	0.00	0.00
4.1.4-DERECHOS	137,715,614.51	0.00	0.00	0.00	0.00	0.00	0.00	0.00	0.00	0.00	0.00	0.00	0.00	0.00	0.00
4.1.5-PRODUCTOS DE TIPO CORRIENTE	16,549,887.56	694,535.75	235,046.29	6,994.23	0.21	0.00	3,132,329.94	738,217.39	0.00	3,315,536.87	106,424.78	0.00	8,582.43	0.86	0.00
4.1.6-APROVECHAMIENTOS DE TIPO CORRIENTE	7,739,081.95	0.00	0.00	0.00	0.00	0.00	0.00	0.00	0.00	0.00	0.00	0.00	0.00	0.00	0.00
4.1.9-INGRESOS NO COMPRENDIDOS EN LA FRACC	82,105,843.45	0.00	0.00	0.00	0.00	0.00	0.00	0.00	0.00	0.00	0.00	0.00	0.00	0.00	0.00
4.2.1.1-PARTICIPACIONES	873,969,708.36	0.00	0.00	0.00	0.00	0.00	0.00	0.00	0.00	0.00	0.00	0.00	0.00	0.00	0.00
4.2.1.2-APORTACIONES	0.00	430,907,210.00	0.00	0.00	0.00	0.00	207,271,391.30	0.00	0.00	0.00	0.00	0.00	0.00	0.00	0.00
4.2.1.3-CONVENIOS	0.00	0.00	0.00	0.00	0.00	0.00	0.00	0.00	0.00	0.00	0.00	0.00	18,254,058.60	0.00	9,399,663.00
4.2.2.4-AYUDAS SOCIALES	848,566.75	0.00	0.00	0.00	0.00	0.00	0.00	0.00	0.00	0.00	0.00	0.00	0.00	0.00	0.00
4.3-OTROS INGRESOS Y BENEFICIOS	1,120,921.33	0.00	0.00	0.00	0.00	0.00	1.00	26,805.40	0.00	0.00	0.00	1.00	0.00	0.00	0.00
	0.00	0.00	0.00	0.00	0.00	0.00	0.00	0.00	0.00	0.00	0.00	0.00	0.00	0.00	0.00
Total Ingresos	1,597,739,482.24	431,601,745.75	235,046.29	6,994.23	0.21	0.00	210,403,722.24	765,022.79	0.00	3,315,536.87	106,424.78	1.00	22,826,155.68	0.86	15,149,265.00
EGRESOS															
1000-SERVICIOS PERSONALES	805,778,106.38	75,363,134.72	0.00	0.00	0.00	0.00	0.00	0.00	0.00	0.00	0.00	0.00	0.00	0.00	0.00
2000-MATERIALES Y SUMINISTROS	117,663,202.37	35,754,582.23	612,311.68	35,960.00	0.00	0.00	6,740.40	0.00	0.00	0.00	0.00	0.00	4,027,582.58	0.00	13,721.85
3000-SERVICIOS GENERALES	292,096,618.95	155,222,936.38	2,101,472.00	14,080.08	406.09	8,865.57	0.00	0.00	16,507.96	965,476.04	0.00	0.00	4,358,209.31	0.00	264,157.80
4000-TRANSFERENCIAS, ASIGNACIONES, SUBSIDIO	310,657,186.89	55,890,278.55	396,608.95	51,253.85	0.00	0.00	47,206,451.09	6,733,013.68	0.00	0.00	0.00	0.00	7,366,551.67	0.00	4,972,364.86
5000-BIENES MUEBLES, INMUEBLES E INTANGIBLES	22,433,126.44	1,688,354.41	425,091.26	36,366.00	0.00	0.00	6,297,304.05	3,736,881.52	0.00	67,711,792.79	0.00	0.00	5,827,720.28	0.00	4,558,555.12
6000-INVERSION PUBLICA	41,650,606.51	83,445,549.93	6,419,662.50	188,999.98	0.00	0.00	52,906,454.34	63,285,587.82	0.00	66,517,444.18	500,323.66	0.00	0.00	0.00	4,109,396.87
7000-INVERSION FINANCIERA Y OTRAS PROVISIONES	0.00	0.00	0.00	0.00	0.00	0.00	0.00	0.00	0.00	0.00	0.00	0.00	0.00	0.00	0.00
9000-DEUDA PUBLICA	18,856,285.39	685,883.25	0.00	0.00	0.00	0.00	0.00	0.00	0.00	0.00	0.00	0.00	0.00	0.00	0.00
Total Egresos	1,609,135,132.93	408,050,719.47	9,955,146.39	326,659.91	406.09	8,865.57	106,416,949.88	73,755,483.02	16,507.96	135,194,713.01	500,323.66	0.00	21,580,063.84	0.00	13,918,196.50
REMANENTE	-11,395,650.69	23,551,026.28	-9,720,100.10	-319,665.68	-405.88	-8,865.57	103,986,772.36	-72,990,460.23	-16,507.96	-131,879,176.14	-393,898.88	1.00	1,246,091.84	0.86	1,231,068.50



Municipio de Mérida Yucatán
Subdirección de Contabilidad y Administración
Estado de Actividades Acumulado por Fondos al : 31 de Diciembre de 2014

	HABITAT 2013	APAZU 2014	PROYECT.DES. REGIONAL	PROF.REFUG. MUJER 2014	CONACULTA 2013	FEIEF 2013	FORTA TRANSV. GNRO 2014	PROG.REGIONAL 2013	PRODDER 2013	PROG.REGIONALES RG 23	PROTAR 2014	PAICE 2014	Total	Porcentaje
INGRESOS														
4.1.1-IMPUESTOS	58,250.49	0.00	0.00	0.00	0.00	0.00	0.00	906.96	0.00	0.00	236,400.00	0.00	488,152,432.43	20.56%
4.1.3-CONTRIBUCIONES DE MEJORAS	0.00	0.00	0.00	0.00	0.00	0.00	0.00	0.00	0.00	0.00	0.00	0.00	146,100.00	0.01%
4.1.4-DERECHOS	0.00	0.00	0.00	0.00	0.00	0.00	0.00	0.00	0.00	0.00	0.00	0.00	137,715,614.51	5.80%
4.1.5-PRODUCTOS DE TIPO CORRIENTE	21.87	0.00	0.00	0.00	0.00	5,395.17	0.00	0.00	0.00	0.00	0.00	0.00	24,792,973.35	1.04%
4.1.6-APROVECHAMIENTOS DE TIPO CORRIENTE	0.00	0.00	0.00	0.00	0.00	0.00	0.00	0.00	0.00	0.00	0.00	0.00	7,739,081.95	0.33%
4.1.9-INGRESOS NO COMPRENDIDOS EN LA FRACC	0.00	0.00	0.00	0.00	0.00	0.00	0.00	0.00	0.00	0.00	0.00	0.00	82,105,843.45	3.46%
4.2.1.1-PARTICIPACIONES	0.00	0.00	0.00	0.00	0.00	0.00	0.00	0.00	0.00	0.00	0.00	0.00	873,969,708.36	36.81%
4.2.1.2-APORTACIONES	0.00	3,034,924.00	0.00	0.00	0.00	0.00	0.00	0.00	0.00	0.00	3,260,817.00	0.00	644,474,342.30	27.14%
4.2.1.3-CONVENIOS	0.00	6,647,565.98	63,000,000.00	3,035,350.00	0.00	0.00	300,000.00	0.00	94,212.00	0.00	10,587,354.75	2,000,000.00	113,318,204.33	4.77%
4.2.2.4-AYUDAS SOCIALES	0.00	0.00	0.00	0.00	0.00	0.00	0.00	0.00	0.00	0.00	0.00	0.00	848,566.75	0.04%
4.3-OTROS INGRESOS Y BENEFICIOS	0.00	0.00	0.00	1.00	0.00	9.28	1.00	0.00	0.00	1.20	1.00	1.00	1,147,743.21	0.05%
	0.00	0.00	0.00	0.00	0.00	0.00	0.00	0.00	0.00	0.00	0.00	0.00	0.00	0.00%
Total Ingresos	58,272.36	9,682,489.98	63,000,000.00	3,035,351.00	0.00	5,404.45	300,001.00	906.96	94,212.00	1.20	14,084,572.75	2,000,001.00	2,374,410,610.64	100.00%
EGRESOS														
1000-SERVICIOS PERSONALES	0.00	0.00	0.00	0.00	0.00	0.00	0.00	0.00	0.00	0.00	0.00	0.00	881,141,241.10	34.32%
2000-MATERIALES Y SUMINISTROS	0.00	0.00	0.00	56,345.41	22,700.00	0.00	5,434.06	0.00	0.00	0.00	0.00	0.00	158,198,580.58	6.16%
3000-SERVICIOS GENERALES	0.00	0.00	0.00	1,006,664.23	1,015.79	0.00	75,501.79	906.96	241.28	974.40	90,725.26	0.00	456,224,759.89	17.77%
4000-TRANSFERENCIAS, ASIGNACIONES, SUBSIDIO	0.00	0.00	0.00	1,731,087.99	13,618,377.61	0.00	219,000.00	0.00	0.00	0.00	0.00	0.00	448,842,175.14	17.48%
5000-BIENES MUEBLES, INMUEBLES E INTANGIBLES	0.00	0.00	0.00	95,082.53	1,926,651.47	0.00	0.00	0.00	968,600.00	0.00	0.00	0.00	115,705,525.87	4.51%
6000-INVERSION PUBLICA	0.00	12,847,797.53	0.00	0.00	16,637,860.45	4,767,055.47	0.00	21,094,346.35	0.00	99,996,426.67	13,688,983.03	0.00	488,056,495.29	19.01%
7000-INVERSION FINANCIERA Y OTRAS PROVISION	0.00	0.00	0.00	0.00	0.00	0.00	0.00	0.00	0.00	0.00	0.00	0.00	0.00	0.00%
9000-DEUDA PUBLICA	0.00	0.00	0.00	0.00	0.00	0.00	0.00	0.00	0.00	0.00	0.00	0.00	19,542,168.64	0.76%
Total Egresos	0.00	12,847,797.53	0.00	2,889,180.16	32,206,605.32	4,767,055.47	299,935.85	21,095,253.31	968,841.28	99,997,401.07	13,779,708.29	0.00	2,567,710,946.51	100.00%
REMANENTE	58,272.36	-3,165,307.55	63,000,000.00	146,170.84	-32,206,605.32	-4,761,651.02	65.15	-21,094,346.35	-874,629.28	-99,997,399.87	304,864.46	2,000,001.00	-193,300,335.87	0.00



Municipio de Mérida Yucatán
Subdirección de Contabilidad y Administración
Estado de Situación Financiera, Balance General al 31 de Diciembre de 2014

CUENTA CONTABLE	RECURSOS PROPIOS	FORTA 2014	FORTA 2013	FORTA 2012	FORTA 2011	FORTA 2010	INFRA 2014	INFRA 2013	INFRA 2012	CREDITO 2012/2015	FINANCIAMIEN' 2012	FINANCIAMIEN' 2001/2004	RESCATE DE ESPAC.2014	SUBSEMUN 2014	SUBSEMUN 2013	HABITAT 2014	HABITAT 2013	APAZU 2014
ACTIVO																		
EFFECTIVO Y EQUIVALENTES DE EFFECTIVO																		
1.1.1.1 EFFECTIVO	571,100.00																	
1.1.1.2 BANCOS/TESORERIA	52,048,625.77	1,033,630.98	588,431.68	45,489.65	0.00	0.00	2,078,536.60	297,389.15	3,274.16	1,041,486.72	4,637.77	98,184.05	1.00	1,252,151.57	0.00	1,357,701.77	0.00	330,591.36
1.1.1.4 INVERSIONES TEMPORALES HASTA 3 MESES	54,551,400.36	24,999,997.32	3,399,992.14	0.00			104,699,992.23	0.00		13,799,994.92		3,400,000.00						
1.1.1.6 DEPOSITOS DE FONDOS A TERCEROS	363,574.23																	
1.1.1.9 OTROS EFFECTIVOS Y EQUIVALENTES	2,107,830.00	257,850.00																
TOTAL EFFECTIVO Y EQUIVALENTES DE EFFECTIVO	109,642,530.36	26,291,478.30	3,988,423.82	45,489.65	0.00	0.00	106,778,528.83	297,389.15	3,274.16	14,841,481.64	4,637.77	3,498,184.05	1.00	1,252,151.57	0.00	1,357,701.77	0.00	330,591.36
EFFECTIVO Y EQUIVALENTES A EFFECTIVOS A RECIBIR																		
1.1.2.2 CUENTAS POR COBRAR A CORTO PLAZO	311,859.00	0.00	0.00				0.00											
1.1.2.3 DEUDORES DIVERSOS POR COBRAR A CORTO PLAZO	30,637,249.19	82,915.72	0.00						0.00	0.00				0.00				
TOTAL EFFECTIVO Y EQUIVALENTES A EFFECTIVOS A RECIBIR	30,949,108.19	82,915.72	0.00	0.00	0.00	0.00	0.00	0.00	0.00	0.00	0.00	0.00	0.00	0.00	0.00	0.00	0.00	0.00
EFFECTIVO O EQUIVALENTES A RECIBIR A LARGO PLAZO																		
1.2.2.1 DOCUMENTOS POR COBRAR A LARGO PLAZO	2,069,453.00																	
1.2.2.4 PRESTAMOS OTORGADOS A LARGO PLAZO	11,127,152.58																	
1.2.2.9 OTROS DERECHOS A RECIBIR EFFECTIVO O EQUIVALENTES A LARGO	653,168.23											77,807.00						
TOTAL EFFECTIVO O EQUIVALENTES A RECIBIR A LARGO PLAZO	13,849,773.81	0.00	0.00	0.00	0.00	0.00	0.00	0.00	0.00	0.00	0.00	77,807.00	0.00	0.00	0.00	0.00	0.00	0.00
BIENES INMUEBLES INFRAESTRUCTURAS Y CONSTRUCCIONES																		
1.2.3.1 Terrenos																		
1.2.3.2 Vivienda																		
1.2.3.3 Edificios no Habitacionales																		
1.2.3.9 Otros bienes Inmuebles																		
TOTAL BIENES INMUEBLES INFRAESTRUCTURAS Y CONSTRUCCIONES	0.00	0.00	0.00	0.00	0.00	0.00	0.00	0.00	0.00	0.00	0.00	0.00	0.00	0.00	0.00	0.00	0.00	0.00
BIENES MUEBLES																		
1.2.4.1 Mobiliario y equipo de Administración																		
1.2.4.2 Mobiliario y Equipo Educacional y Recreativo																		
1.2.4.3 Equipo Instrumental Medico y de Laboratorio																		
1.2.4.4 Equipo de Transporte																		
1.2.4.5 Equipo de defensa y Seguridad																		
1.2.4.6 Maquinaria, Otros Equipos y Herramientas																		
1.2.4.7 Colecciones, Obras de Arte y Objetos Valiosos																		
1.2.4.8 Activos Biológicos																		
TOTAL BIENES MUEBLES	0.00	0.00	0.00	0.00	0.00	0.00	0.00	0.00	0.00	0.00	0.00	0.00	0.00	0.00	0.00	0.00	0.00	0.00
ACTIVOS INTANGIBLES																		
1.2.5.1 Software																		
1.2.5.4 Licencias																		
TOTAL ACTIVOS INTANGIBLES	0.00	0.00	0.00	0.00	0.00	0.00	0.00	0.00	0.00	0.00	0.00	0.00	0.00	0.00	0.00	0.00	0.00	0.00
DEPRECIACION - DETERIORO Y AMORTIZACION ACUMULADAS																		
1.2.6.3 DEPRECIACION ACUMULADA DE BIENES MUEBLES																		
1.2.6.4 DETERIORO ACUMULADO DE ACTIVOS BIOLOGICOS																		
1.2.6.5 AMORTIZACION ACUMULADA DE ACTIVOS INTANGIBLES																		
TOTAL DEPRECIACION - DETERIORO Y AMORTIZACION ACUMULADAS	0.00	0.00	0.00	0.00	0.00	0.00	0.00	0.00	0.00	0.00	0.00	0.00	0.00	0.00	0.00	0.00	0.00	0.00
TOTAL ACTIVO	154,441,412.36	26,374,394.02	3,988,423.82	45,489.65	0.00	0.00	106,778,528.83	297,389.15	3,274.16	14,841,481.64	4,637.77	3,575,991.05	1.00	1,252,151.57	0.00	1,357,701.77	0.00	330,591.36



Municipio de Mérida Yucatán
Subdirección de Contabilidad y Administración
Estado de Situación Financiera, Balance General al 31 de Diciembre de 2014

CUENTA CONTABLE	RECURSOS PROPIOS	FORTA 2014	FORTA 2013	FORTA 2012	FORTA 2011	FORTA 2010	INFRA 2014	INFRA 2013	INFRA 2012	CREDITO 2012/2015	FINANCIAMIEN 2012	FINANCIAMIEN 2001/2004	RESCATE DE ESPAC.2014	SUBSEMUN 2014	SUBSEMUN 2013	HABITAT 2014	HABITAT 2013	APAZU 2014
PASIVO																		
Cuentas por pagar a corto plazo																		
2.1.1.1 Servicios Personales por Pagar a Corto Plazo	7,436,812.86	772,078.90	0.00															
2.1.1.2 PROVEEDORES POR PAGAR A CORTO PLAZO	26,266,493.86						2,791,756.47											
2.1.1.7 RETENCIONES Y CONTRIBUCIONES POR PAGAR A CORTO PLAZO	12,024,833.62	1,257,076.41	0.00	0.00			0.00	0.00		0.00				0.00		126,633.27	0.00	55,378.43
2.1.1.9 OTRAS CUENTAS POR PAGAR A CORTO PLAZO	6,109,924.05	794,212.43	46,163.45	247.58			0.00							6,059.73	0.00	0.00	0.00	1,762.49
TOTAL CUENTAS POR PAGAR A CORTO PLAZO	51,838,064.39	2,823,367.74	46,163.45	247.58	0.00	0.00	2,791,756.47	0.00	0.00	0.00	0.00	0.00	0.00	6,059.73	0.00	126,633.27	0.00	57,140.92
Porción a corto plazo de la deuda pública																		
2.1.3.1 PORCION A CORTO PLAZO DE LA DEUDA PUBLICA INTERNA																		
TOTAL PORCION A CORTO PLAZO DE LA DEUDA PUBLICA	0.00	0.00	0.00	0.00	0.00	0.00	0.00	0.00	0.00	0.00	0.00	0.00	0.00	0.00	0.00	0.00	0.00	0.00
Pasivos diferidos a corto plazo																		
2.1.5.1 INGRESOS COBRADOS POR ADELANTADO A CORTO PLAZO	571,176.42																	
TOTAL PASIVOS DIFERIDOS A CORTO PLAZO	571,176.42	0.00	0.00	0.00	0.00	0.00	0.00	0.00	0.00	0.00	0.00	0.00	0.00	0.00	0.00	0.00	0.00	0.00
Fondos y bienes de terceros en garantía																		
2.1.6.1 FONDOS EN GARANTIA A CORTO PLAZO	1,220,221.96																	
TOTAL FONDOS Y BIENES DE TERCEROS EN GARANTIA	1,220,221.96	0.00	0.00	0.00	0.00	0.00	0.00	0.00	0.00	0.00	0.00	0.00	0.00	0.00	0.00	0.00	0.00	0.00
Deuda pública a largo plazo																		
2.2.3.3 PRESTAMOS DE LA DEUDA INTERNA POR PAGAR A LARGO PLAZO																		
TOTAL DEUDA PUBLICA A LARGO PLAZO	0.00	0.00	0.00	0.00	0.00	0.00	0.00	0.00	0.00	0.00	0.00	0.00	0.00	0.00	0.00	0.00	0.00	0.00
Fondos y bienes de terceros en garantía																		
2.2.5.4 FONDOS DE FIDEICOMISOS, MANDATOS Y CONTRATOS ANALOGOS																		
TOTAL FONDOS Y BIENES DE TERCEROS EN GARANTIA	0.00	0.00	0.00	0.00	0.00	0.00	0.00	0.00	0.00	0.00	0.00	0.00	0.00	0.00	0.00	0.00	0.00	0.00
TOTAL PASIVO	53,629,462.77	2,823,367.74	46,163.45	247.58	0.00	0.00	2,791,756.47	0.00	0.00	0.00	0.00	0.00	0.00	6,059.73	0.00	126,633.27	0.00	57,140.92



Municipio de Mérida Yucatán
Subdirección de Contabilidad y Administración
Estado de Situación Financiera, Balance General al 31 de Diciembre de 2014

CUENTA CONTABLE	RECURSOS PROPIOS	FORTA 2014	FORTA 2013	FORTA 2012	FORTA 2011	FORTA 2010	INFRA 2014	INFRA 2013	INFRA 2012	CREDITO 2012/2015	FINANCIAMIENTOS 2012	FINANCIAMIENTOS 2001/2004	RESCATE DE ESPAC.2014	SUBSEMUN 2014	SUBSEMUN 2013	HABITAT 2014	HABITAT 2013	APAZU 2014
PATRIMONIO																		
HACIENDA PUBLICA/PATRIMONIO CONTRIBUIDO																		
3.1.3 actualizacion de la hacienda publica/patrimonio	0.00																	
TOTAL HACIENDA PUBLICA/PATRIMONIO CONTRIBUIDO	0.00	0.00	0.00	0.00	0.00	0.00	0.00	0.00	0.00	0.00	0.00	0.00	0.00	0.00	0.00	0.00	0.00	0.00
HACIENDA PUBLICA/PATRIMONIO GENERADO																		
3.2.1 RESULTADO DEL EJERCICIO AHORRO / DESAHORRO	-11,395,650.69	23,551,026.28	-9,720,100.10	-319,665.68	-405.88	-8,865.57	103,986,772.36	-72,990,460.23	-16,507.96	-131,879,176.14	0.00	-393,898.88	1.00	1,246,091.84	0.86	1,231,068.50	58,272.36	-3,165,307.55
3.2.2 RESULTADO DE EJERCICIOS ANTERIORES	112,207,600.28	0.00	13,662,360.47	364,907.75	405.88	8,865.57	0.00	73,287,849.38	19,782.12	146,720,657.78	4,637.77	3,969,889.93	0.00	0.00	-0.86	0.00	-58,272.36	3,438,757.99
TOTAL HACIENDA PUBLICA/PATRIMONIO GENERADO	100,811,949.59	23,551,026.28	3,942,260.37	45,242.07	0.00	0.00	103,986,772.36	297,389.15	3,274.16	14,841,481.64	4,637.77	3,575,991.05	1.00	1,246,091.84	0.00	1,231,068.50	0.00	273,450.44
EXCESO O INSUFICIENCIA EN LA ACTUALIZACION																		
3.3.2 RESULTADO POR TENENCIA DE ACTIVOS NO MONETARIOS	0.00																	
TOTAL EXCESO O INSUFICIENCIA EN LA ACTUALIZACION	0.00	0.00	0.00	0.00	0.00	0.00	0.00	0.00	0.00	0.00	0.00	0.00	0.00	0.00	0.00	0.00	0.00	0.00
TOTAL PATRIMONIO	100,811,949.59	23,551,026.28	3,942,260.37	45,242.07	0.00	0.00	103,986,772.36	297,389.15	3,274.16	14,841,481.64	4,637.77	3,575,991.05	1.00	1,246,091.84	0.00	1,231,068.50	0.00	273,450.44
TOTAL PASIVO + PATRIMONIO	154,441,412.36	26,374,394.02	3,988,423.82	45,489.65	0.00	0.00	106,778,528.83	297,389.15	3,274.16	14,841,481.64	4,637.77	3,575,991.05	1.00	1,252,151.57	0.00	1,357,701.77	0.00	330,591.36



Municipio de Mérida Yucatán
Subdirección de Contabilidad y Administración
Estado de Situación Financiera, Balance General al 31 de Diciembre de 2014

CUENTA CONTABLE	APAZU 2011	PROYECT.DES. REGIONAL	PROF.REFUG. MUJER 2014	CONACULTA 2013	FEIEF 2013	FORTA TRANS GNRO 2014	PROG.REGIONA 2013	REG.UNICO MP MDA	PRODDER 2013	PROG.REGIONA RG 23	PROTAR 2014	DER.INDIGENA 2014	PAICE 2014	ACTIVOS FIJOS	TOTAL
A C T I V O															
EFFECTIVO Y EQUIVALENTES DE EFFECTIVO															
1.1.1.1 EFECTIVO															571,100.00
1.1.1.2 BANCOS/TESORERIA	987,567.85	63,000,665.00	189,427.91	4,663,532.25	48,628.56	443.85	0.00	2,007,221.54	155,495.17	2,114.17	376,736.15	3.42	2,000,001.00		133,611,969.10
1.1.1.4 INVERSIONES TEMPORALES HASTA 3 MESES															204,851,376.97
1.1.1.6 DEPOSITOS DE FONDOS A TERCEROS															363,574.23
1.1.1.9 OTROS EFECTIVOS Y EQUIVALENTES															2,365,680.00
TOTAL EFECTIVO Y EQUIVALENTES DE EFECTIVO	987,567.85	63,000,665.00	189,427.91	4,663,532.25	48,628.56	443.85	0.00	2,007,221.54	155,495.17	2,114.17	376,736.15	3.42	2,000,001.00	0.00	341,763,700.30
EFFECTIVO Y EQUIVALENTES A EFECTIVOS A RECIBIR															
1.1.2.2 CUENTAS POR COBRAR A CORTO PLAZO															311,859.00
1.1.2.3 DEUDORES DIVERSOS POR COBRAR A CORTO PLAZO			0.00	0.00		0.00					0.00		0.00		30,720,164.91
TOTAL EFECTIVO Y EQUIVALENTES A EFECTIVOS A RECIBIR	0.00	0.00	0.00	0.00	0.00	0.00	0.00	0.00	0.00	0.00	0.00	0.00	0.00	0.00	31,032,023.91
EFFECTIVO O EQUIVALENTES A RECIBIR A LARGO PLAZO															
1.2.2.1 DOCUMENTOS POR COBRAR A LARGO PLAZO															2,069,453.00
1.2.2.4 PRESTAMOS OTORGADOS A LARGO PLAZO															11,127,152.58
1.2.2.9 OTROS DERECHOS A RECIBIR EFECTIVO O EQUIVALENTES A LARGO															730,975.23
TOTAL EFECTIVO O EQUIVALENTES A RECIBIR A LARGO PLAZO	0.00	0.00	0.00	0.00	0.00	0.00	0.00	0.00	0.00	0.00	0.00	0.00	0.00	0.00	13,927,580.81
BIENES INMUEBLES INFRAESTRUCTURAS Y CONSTRUCCIONES															
1.2.3.1 Terrenos														2,102,431,827.28	2,102,431,827.28
1.2.3.2 Vivienda														80,169,233.77	80,169,233.77
1.2.3.3 Edificios no Habitacionales														1,854,731,536.34	1,854,731,536.34
1.2.3.9 Otros bienes inmuebles														1,135,119,849.76	1,135,119,849.76
TOTAL BIENES INMUEBLES INFRAESTRUCTURAS Y CONSTRUCCIONES	0.00	0.00	0.00	0.00	0.00	0.00	0.00	0.00	0.00	0.00	0.00	0.00	0.00	5,172,452,447.15	5,172,452,447.15
BIENES MUEBLES															
1.2.4.1 Mobiliario y equipo de Administración														110,116,773.00	110,116,773.00
1.2.4.2 Mobiliario y Equipo Educativo y Recreativo														16,248,637.50	16,248,637.50
1.2.4.3 Equipo Instrumental Médico y de Laboratorio														7,367,064.00	7,367,064.00
1.2.4.4 Equipo de Transporte														227,519,514.00	227,519,514.00
1.2.4.5 Equipo de defensa y Seguridad														10,989,386.00	10,989,386.00
1.2.4.6 Maquinaria, Otros Equipos y Herramientas														106,103,817.50	106,103,817.50
1.2.4.7 Colecciones, Obras de Arte y Objetos Valiosos														306,014.00	306,014.00
1.2.4.8 Activos Biológicos														7,529,834.00	7,529,834.00
TOTAL BIENES MUEBLES	0.00	0.00	0.00	0.00	0.00	0.00	0.00	0.00	0.00	0.00	0.00	0.00	0.00	486,181,040.00	486,181,040.00
ACTIVOS INTANGIBLES															
1.2.5.1 Software														135,144.00	135,144.00
1.2.5.4 Licencias														12,261.00	12,261.00
TOTAL ACTIVOS INTANGIBLES	0.00	0.00	0.00	0.00	0.00	0.00	0.00	0.00	0.00	0.00	0.00	0.00	0.00	147,405.00	147,405.00
DEPRECIACION - DETERIORO Y AMORTIZACION ACUMULADAS															
1.2.6.3 DEPRECIACION ACUMULADA DE BIENES MUEBLES														348,663,577.05	348,663,577.05
1.2.6.4 DETERIORO ACUMULADO DE ACTIVOS BIOLOGICOS														3,810,156.68	3,810,156.68
1.2.6.5 AMORTIZACION ACUMULADA DE ACTIVOS INTANGIBLES														36,851.25	36,851.25
TOTAL DEPRECIACION - DETERIORO Y AMORTIZACION ACUMULADAS	0.00	0.00	0.00	0.00	0.00	0.00	0.00	0.00	0.00	0.00	0.00	0.00	0.00	352,510,584.98	352,510,584.98
TOTAL A C T I V O	987,567.85	63,000,665.00	189,427.91	4,663,532.25	48,628.56	443.85	0.00	2,007,221.54	155,495.17	2,114.17	376,736.15	3.42	2,000,001.00	5,306,270,307.17	5,692,993,612.19



Municipio de Mérida Yucatán
Subdirección de Contabilidad y Administración
Estado de Situación Financiera, Balance General al 31 de Diciembre de 2014

CUENTA CONTABLE	APAZU 2011	PROYECT.DES. REGIONAL	PROF.REFUG. MUJER 2014	CONACULTA 2013	FEIEF 2013	FORTA TRANS\ GNRO 2014	PROG.REGIONA 2013	REG.UNICO MP MDA	PRODDER 2013	PROG.REGIONA RG 23	PROTAR 2014	DER.INDIGENA 2014	PAICE 2014	ACTIVOS FIJOS	TOTAL
PASIVO															
CUENTAS POR PAGAR A CORTO PLAZO															
2.1.1.1 Servicios Personales por Pagar a Corto Plazo															8,208,891.76
2.1.1.2 PROVEEDORES POR PAGAR A CORTO PLAZO															29,058,250.33
2.1.1.7 RETENCIONES Y CONTRIBUCIONES POR PAGAR A CORTO PLAZO	0.00		41,358.44	10,962.94	1,782.75		0.00			0.00	59,004.23				13,577,030.09
2.1.1.9 OTRAS CUENTAS POR PAGAR A CORTO PLAZO	27,332.81	665.00	1,898.63	0.00	0.00	378.70	0.00	7,221.54	1,496.45	3,087.37	12,867.46	3.42			7,013,321.11
TOTAL CUENTAS POR PAGAR A CORTO PLAZO	27,332.81	665.00	43,257.07	10,962.94	1,782.75	378.70	0.00	7,221.54	1,496.45	3,087.37	71,871.69	3.42	0.00	0.00	57,857,493.29
PORCION A CORTO PLAZO DE LA DEUDA PUBLICA															
2.1.3.1 PORCION A CORTO PLAZO DE LA DEUDA PUBLICA INTERNA														17,129,506.12	17,129,506.12
TOTAL PORCION A CORTO PLAZO DE LA DEUDA PUBLICA	0.00	0.00	0.00	0.00	0.00	0.00	0.00	0.00	0.00	0.00	0.00	0.00	0.00	17,129,506.12	17,129,506.12
PASIVOS DIFERIDOS A CORTO PLAZO															
2.1.5.1 INGRESOS COBRADOS POR ADELANTADO A CORTO PLAZO															571,176.42
TOTAL PASIVOS DIFERIDOS A CORTO PLAZO	0.00	0.00	0.00	0.00	0.00	0.00	0.00	0.00	0.00	0.00	0.00	0.00	0.00	0.00	571,176.42
FONDOS Y BIENES DE TERCEROS EN GARANTIA															
2.1.6.1 FONDOS EN GARANTIA A CORTO PLAZO															1,220,221.96
TOTAL FONDOS Y BIENES DE TERCEROS EN GARANTIA	0.00	0.00	0.00	0.00	0.00	0.00	0.00	0.00	0.00	0.00	0.00	0.00	0.00	0.00	1,220,221.96
DEUDA PUBLICA A LARGO PLAZO															
2.2.3.3 PRESTAMOS DE LA DEUDA INTERNA POR PAGAR A LARGO PLAZO														137,146,987.98	137,146,987.98
TOTAL DEUDA PUBLICA A LARGO PLAZO	0.00	0.00	0.00	0.00	0.00	0.00	0.00	0.00	0.00	0.00	0.00	0.00	0.00	137,146,987.98	137,146,987.98
FONDOS Y BIENES DE TERCEROS EN GARANTIA															
2.2.5.4 FONDOS DE FIDEICOMISOS, MANDATOS Y CONTRATOS ANALOGOS														4,829,719,408.47	4,829,719,408.47
TOTAL FONDOS Y BIENES DE TERCEROS EN GARANTIA	0.00	0.00	0.00	0.00	0.00	0.00	0.00	0.00	0.00	0.00	0.00	0.00	0.00	4,829,719,408.47	4,829,719,408.47
TOTAL PASIVO	27,332.81	665.00	43,257.07	10,962.94	1,782.75	378.70	0.00	7,221.54	1,496.45	3,087.37	71,871.69	3.42	0.00	4,983,995,902.57	5,043,644,794.24



Municipio de Mérida Yucatán
Subdirección de Contabilidad y Administración
Estado de Situación Financiera, Balance General al 31 de Diciembre de 2014

CUENTA CONTABLE	APAZU 2011	PROYECT.DES. REGIONAL	PROF.REFUG. MUJER 2014	CONACULTA 2013	FEIEF 2013	FORTA TRANS GNRO 2014	PROG.REGIONA 2013	REG.UNICO MP MDA	PRODDER 2013	PROG.REGIONA RG 23	PROTAR 2014	DER.INDIGENA 2014	PAICE 2014	ACTIVOS FIJOS	TOTAL
PATRIMONIO															
HACIENDA PUBLICA/PATRIMONIO CONTRIBUIDO															
3.1.3 actualización de la hacienda publica/patrimonio															0.00
TOTAL HACIENDA PUBLICA/PATRIMONIO CONTRIBUIDO	0.00	0.00	0.00	0.00	0.00	0.00	0.00	0.00	0.00	0.00	0.00	0.00	0.00	0.00	0.00
HACIENDA PUBLICA/PATRIMONIO GENERADO															
3.2.1 RESULTADO DEL EJERCICIO AHORRO / DESAHORRO	0.00	63,000,000.00	146,170.84	-32,206,605.32	-4,761,651.02	65.15	-21,094,346.35	0.00	-874,629.28	-99,997,399.87	304,864.46	0.00	2,000,001.00		-193,300,335.87
3.2.2 RESULTADO DE EJERCICIOS ANTERIORES	960,235.04	0.00	0.00	36,859,174.63	4,808,496.83	0.00	21,094,346.35	2,000,000.00	1,028,628.00	99,996,426.67	0.00	0.00	0.00		520,374,749.22
TOTAL HACIENDA PUBLICA/PATRIMONIO GENERADO	960,235.04	63,000,000.00	146,170.84	4,652,569.31	46,845.81	65.15	0.00	2,000,000.00	153,998.72	-973.20	304,864.46	0.00	2,000,001.00	0.00	327,074,413.35
EXCESO O INSUFICIENCIA EN LA ACTUALIZACION															
3.3.2 RESULTADO POR TENENCIA DE ACTIVOS NO MONETARIOS														322,274,404.60	322,274,404.60
TOTAL EXCESO O INSUFICIENCIA EN LA ACTUALIZACION	0.00	0.00	0.00	0.00	0.00	0.00	0.00	0.00	0.00	0.00	0.00	0.00	0.00	322,274,404.60	322,274,404.60
TOTAL PATRIMONIO	960,235.04	63,000,000.00	146,170.84	4,652,569.31	46,845.81	65.15	0.00	2,000,000.00	153,998.72	-973.20	304,864.46	0.00	2,000,001.00	322,274,404.60	649,348,817.95
TOTAL PASIVO + PATRIMONIO	987,567.85	63,000,665.00	189,427.91	4,663,532.25	48,628.56	443.85	0.00	2,007,221.54	155,495.17	2,114.17	376,736.15	3.42	2,000,001.00	5,306,270,307.17	5,692,993,612.19



MUNICIPIO DE MERIDA YUCATAN
DIRECCION DE FINANZAS Y TESORERIA MUNICIPAL
ESTADO DE VARIACION EN EL PATRIMONIO
AL 31 DE DICIEMBRE DE 2014

	PATRIMONIO	REMANENTE ACUMULADO Y EFECTO NETO DE INGRESOS Y EGRESOS DEL AÑO	TOTAL DEL PATRIMONIO
SALDOS AL 31 DE DICIEMBRE DE 2013	268,567,949	525,941,930	794,509,879
RESULTADO DEL EJERCICIO ANTERIOR	(5,567,180)	5,567,180)
ACTIVOS FIJOS	94,350,475		94,350,475
DEPRECIACION DE ACTIVOS	(28,163,688)	(28,163,688)
VALORES DE ACTIVO	881,672,168		881,672,168
PASIVO LABORAL	(903,796,666)	(903,796,666)
PASIVOS BANCARIOS	9,644,165		9,644,165
EXCESO DE LOS INGRESOS SOBRE LOS EGRESOS	(193,300,335)	193,300,335)
 SALDOS AL 31 DE DICIEMBRE 2014	 <u>322,274,403</u>	 <u>327,074,415</u>	 <u>649,348,818</u>



MUNICIPIO DE MERIDA YUCATAN
DIRECCION DE FINANZAS Y TESORERIA MUNICIPAL
ESTADO DE CAMBIOS EN LA SITUACION FINANCIERA
DEL 1ro. AL 31 DE DICIEMBRE DE 2014

OPERACIÓN		
RESULTADO DEL MES DE DICIEMBRE	-\$	167,854,776.25
RESULTADO DE EJERCICIOS ANTERIORES	-\$	114,202.00
(+) ORIGENES DE RECURSOS		
INCREMENTOS EN PASIVOS:		
PROVEEDORES POR PAGAR A CORTO PLAZO	\$	1,598,592.49
RETENCIONES Y CONTRIBUCIONES POR PAGAR A CORTO PLAZO	\$	3,165,232.27
INGRESOS COBRADOS POR ADELANTADO A CORTO PLAZO	\$	7,800.00
INGRESOS COBRADOS POR ADELANTADO A CORTO PLAZO		
FONDOS EN GARANTIA A CORTO PLAZO		
DISMINUCION EN ACTIVOS		
OTROS EFECTIVOS Y EQUIVALENTES	\$	80,070.00
CUENTAS POR COBRAR A CORTO PLAZO	\$	10,264.00
DEUDORES POR COBRAR A CORTO PLAZO	\$	816,163.82
DOCUMENTOS POR COBRAR A LARGO PLAZO	\$	287,310.00
SUMA ORIGENES DE RECURSOS	\$	5,965,432.58
(-) APLICACIONES DE RECURSOS		
INCREMENTOS EN ACTIVOS		
EFFECTIVO	\$	12,000.00
DEPOSITOS DE FONDOS DE TERCEROS	\$	3,750.00
PRESTAMOS OTORGADOS A LARGO PLAZO	\$	499,230.95
DISMINUCION EN PASIVOS		
SERVICIOS PERSONALES		33,159,031.27
OTRAS CUENTAS POR PAGAR A CORTO PLAZO		10,308,655.05
FONDOS DE GARANTIA A CORTO PLAZO		22,773.00
SUMA APLICACIONES DE RECURSOS	\$	44,005,440.27
RECURSOS GENERADOS POR LA OPERACIÓN	-\$	206,008,985.94
(+) SALDO INICIAL EN BANCOS	\$	544,472,332.01
(=) SALDO FINAL DISPONIBLE EN BANCOS		338,463,346.07
SALDO INICIAL EN BANCOS	\$	544,472,332.01
INCREMENTO DE EFECTIVO	-\$	206,008,985.94
SALDO FINAL DISPONIBLE EN BANCOS	\$	338,463,346.07



MUNICIPIO DE MERIDA YUCATAN
DIRECCION DE FINANZAS Y TESORERIA MUNICIPAL
ANALISIS DE LA RECAUDACION
MENSUAL DEL 1o. AL 31 DE DICIEMBRE DE 2014

CONCEPTOS:	PRESUPUESTO ENERO-DIC/2014	%	PRESUPUESTO MENSUAL	%	%	RECAUDACION MENSUAL	%
INGRESOS DE GESTION							
IMPUESTOS SOBRE PATRIMONIO							
Predial Catastral	\$ 171,515,159		\$ 8,651,358		65.2%	\$ 4,338,250	
Base Contraprestacion	\$ 83,841,004		\$ 7,674,806		102.1%	\$ 7,834,901	
Impuesto sobre adquisición de inmuebles	\$ 228,758,106		\$ 23,676,464		118.5%	\$ 26,061,134	
otros impuestos	\$ 3,610,214		\$ 586,010		38.4%	\$ 225,021	
TOTAL DE IMPUESTOS SOBRE PATRIMONIO	\$ 487,724,483	21.6%	\$ 38,588,638	20.0%	104.8%	\$ 40,459,306	17.3%
			7.9%			8.3%	
CONTRIBUCIONES DE MEJORAS							
Contribuciones de mejoras por obras.	\$ 298,650		\$ 14,135		0.0%	\$ -	
Contribuciones de mejoras por servicios.	\$ -		\$ -			\$ -	
TOTAL MEJORAS	\$ 298,650	0.0%	\$ 14,135	0.0%	0.0%	\$ -	0.0%
			4.7%			0.0%	
DERECHOS							
Por uso, goce aprovechamiento o explotación de bienes muebles de dominio público							
Por uso de locales o piso de mercados, espacios en la vía o parques públicos	\$ 12,259,845		\$ 1,029,458		84.5%	\$ 870,041	
Por el otorgamiento de concesiones para el uso de mercados mpals	\$ 247,344		\$ 20,612		0.0%	\$ -	
Uso de vertederos	\$ 1,084,780		\$ 88,730		112.8%	\$ 100,068	
Por prestación de Servicios							
Servicio públicos de Panteones	\$ 11,225,213		\$ 1,140,477		114.6%	\$ 1,306,488	
Por servicio de alumbrado público	\$ 43,678,639		\$ 3,657,078		130.6%	\$ 4,775,072	
Accesorios de los derechos							
Recargos de derechos						\$ 34,692	
Multas de derechos						\$ 412,203	
Gastos de ejecución de derechos						\$ 192	
otros derechos							
Por los servicios que presta la dirección de desarrollo urbano	\$ 20,599,890		\$ 1,714,561		177.9%	\$ 3,050,982	
Otros servicios prestados por el ayuntamiento	\$ 452,632		\$ 26,256		81.8%	\$ 21,484	
Por Certificados y constancias	\$ 2,607,215		\$ 203,570		150.8%	\$ 307,066	
Servicios que presta la Dirección de Catastro Mpai	\$ 21,482,809		\$ 1,588,130		125.2%	\$ 1,988,614	
Por licencias de Funcionamiento y permisos	\$ 1,220,207		\$ -			\$ 37,789	
Por servicios de vigilancia y vialidad	\$ 248,312		\$ 17,363		141.5%	\$ 24,576	
Por servicios de corralón y grúa	\$ 99,012		\$ 6,728		254.4%	\$ 17,111	
Por el uso de estacionamiento y baños públicos propiedad del Municipio	\$ 6,382,108		\$ 581,367		98.0%	\$ 589,578	
Permiso de oferentes en programas para la promoción económica	\$ 533,040		\$ 44,420		110.2%	\$ 48,964	
Por servicios de agua potable	\$ 1,517,084		\$ 116,250		121.0%	\$ 140,617	
Por los servicios de limpieza de bienes inmuebles en desuso	\$ 4,418		\$ 368			\$ -	
Por concesiones de servicios públicos municipales en caso de que así se de	\$ 139,038		\$ 13,036		110.8%	\$ 14,445	
Por obras o servicios que realice el ayuntamiento a Cargo de particulares			\$ -			\$ -	
Por servicios en materia de protección civil	\$ -		\$ -			\$ -	
Por enajenación, otorgar en uso y explotación de bienes mueble e inmueble	\$ 805,651		\$ 59,524		209.0%	\$ 124,417	
TOTAL DE DERECHOS	\$ 124,547,215	5.5%	\$ 10,305,926	5.3%	134.3%	\$ 13,842,397	5.9%
			8.3%			11.1%	
PRODUCTOS DE TIPO CORRIENTE							
productos derivados del uso y aprovechamiento de bienes no sujetos a régimen de Dominio Público							
Arrendamiento, enajenación uso de Bienes e Inmuebles distintos a los que presta Servicios Públicos	\$ 501,416		\$ 55,691		40.5%	\$ 22,529	
Por la enaj. de bienes mueble e inmueble del dominio privado	\$ -		\$ -			\$ -	
Intereses por financiamiento	\$ 11,109,857		\$ 791,088		114.9%	\$ 908,720	
otros productos que generan ingresos corrientes							
Por venta de formas oficiales impresas y bases de licitación	\$ 2,480,756		\$ 353,334		32.1%	\$ 113,477	
Por los daños ocasionados a bienes del municipio	\$ 1,131,033		\$ 79,183		178.6%	\$ 141,424	
Productos no especificados	\$ 5,107,433		\$ 356,649		75.1%	\$ 267,799	
TOTAL DE PRODUCTOS	\$ 20,310,495	0.9%	\$ 1,635,945	0.8%	88.9%	\$ 1,453,949	0.6%
			8.1%			7.2%	
APROVECHAMIENTOS DE TIPO CORRIENTE							
Incentivos derivados de la Colaboración Fiscal							
Multas federales no fiscales.	\$ 1,200,000		\$ 72,594		73.2%	\$ 53,112	
Recargos	\$ 9,349,140		\$ 461,020		0.0%	\$ -	
Multas	\$ 12,528,364		\$ 1,158,516		31.8%	\$ 367,916	
Accesorios de Aprovechamientos							
Gastos de Ejecución	\$ 167,488		\$ 14,201		9.1%	\$ 1,291	
Otros aprovechamientos							
Honorarios por notificación	\$ 851,050		\$ 105,223		17.3%	\$ 18,231	
Aprovechamientos diversos	\$ 346,182		\$ 28,854		352.9%	\$ 101,826	
TOTAL DE APROVECHAMIENTOS	\$ 24,442,222	1.1%	\$ 1,840,408	1.0%	29.5%	\$ 542,376	0.2%
			7.5%			2.2%	



MUNICIPIO DE MERIDA YUCATAN
DIRECCION DE FINANZAS Y TESORERIA MUNICIPAL
ANALISIS DE LA RECAUDACION
MENSUAL DEL 1o. AL 31 DE DICIEMBRE DE 2014

CONCEPTOS:	PRESUPUESTO ENERO-DIC/2014	%	PRESUPUESTO MENSUAL	%	%	RECAUDACION MENSUAL	%
INGRESOS DE GESTION							
INGRESOS NO COMPRENDIDOS EN LA FRACCION DE LA LEY DE INGRESOS Ingresos no comprendidos en la fraccion de la ley de Ingresos	\$ -		\$ -			\$ 7,146,417	
TOTAL INGRESOS NO COMPRENDIDOS EN LA FRACCION DE LA LEY DE INGI	\$ -	0.0%	\$ -	0.0%		\$ 7,146,417	3.2%
PARTICIPACIONES, APORTACIONES, TRANSFERENCIAS, ASIGNACIONES,SUBSIDIOS Y OTRAS AYUDAS							
Participaciones							
Fondo General	\$ 486,229,697		\$ 40,395,963		100.3%	\$ 40,528,017	
Fondo municipal	\$ 247,744,034		\$ 19,683,264		102.8%	\$ 20,232,931	
Fondo Especial	\$ 15,231,996		\$ 1,277,680		105.8%	\$ 1,352,016	
Diversos impuestos Estatales	\$ 29,107,486		\$ 2,550,396		23.2%	\$ 592,648	
Fondo de Fiscalizacion	\$ 57,196,579		\$ 4,004,904		146.8%	\$ 5,880,025	
IEPS gasolina y diesel	\$ 17,126,873		\$ -			\$ 2,134,205	
Tenencias	\$ 16,003,863		\$ 538,129		0.0%	\$ -	
Participacion de Impuesto Sobre Autos Nuevos	\$ 4,178,188		\$ 393,606		108.7%	\$ 427,687	
Fondo de compensacion impuestos sobre automoviles nuevos	\$ 1,890,973		\$ 158,161		100.9%	\$ 159,631	
Compensación a través del FEIEF	\$ -		\$ -			\$ -	
Participaciones Recibidas del Gobierno del estado	\$ -		\$ -			\$ (8,021,593)	
TOTAL PARTICIPACIONES	\$ 874,707,669	38.7%	\$ 69,000,083	35.8%	91.7%	\$ 63,285,567	27.1%
			7.9%			7.2%	
APORTACIONES							
Infraestructura Social Municipal.	\$ 218,220,285		\$ -			\$ -	
Fortalecimiento de los Municipios	\$ 429,683,809		\$ 71,610,635		100.3%	\$ 71,817,920	
TOTAL DE APORTACIONES	\$ 647,884,094	28.7%	\$ 71,610,635	37.1%	100.3%	\$ 71,817,920	30.7%
			11.1%			11.1%	
CONVENIOS							
Los recibidos del Estado y la Federación	\$ 79,173,196		\$ -			\$ 34,924,487	
Los recibidos del Estado y la Federación	\$ 79,173,196	3.5%	\$ -	0.0%		\$ 34,924,487	14.9%
			0.0%			44.1%	
TRANSFERENCIAS,ASIGNACIONES,SUBSIDIOS Y OTRAS AYUDAS							
Ayudas Sociales	\$ -					\$ 12,667	
TOTAL ASIGNACIONES,SUBSIDIOS Y OTRAS AYUDAS	\$ -	0.0%	\$ -	0.0%		\$ 12,667	0.0%
TOTAL PARTICIPACIONES, APORTACIONES, TRANSFERENCIAS, ASIGNACIONES,SUBSIDIOS Y OTRAS AYUDAS	\$ 1,601,764,959		\$ 140,610,718		120.9%	\$ 170,040,641	
						10.6%	
OTROS INGRESOS Y BENEFICIOS							
Ingresos financiero	\$ -		\$ -			\$ -	
Otros Ingresos y beneficios varios						\$ 181,679	
TOTAL DE OTROS INGRESOS Y BENEFICIOS	\$ -	0.0%	\$ -	0.0%		\$ 181,679	0.1%
EMPRESTITOS							
Emprestitos	\$ -		0			\$ -	
TOTAL EMPRESTITOS	\$ -	0.0%	\$ -	0.0%		\$ -	0.0%
TOTAL DE INGRESOS RECAUDADOS	\$ 2,259,088,024	100.0%	\$ 192,995,770	100.0%	121.1%	\$ 233,666,765	100.0%
			8.5%			10.3%	
Ingresos de Gestion	\$ 657,323,065	29.1%	\$ 52,385,052	27.1%	121.1%	\$ 63,444,445	27.2%
Aportaciones	\$ 647,884,094	28.7%	\$ 71,610,635	37.1%	100.3%	\$ 71,817,920	30.7%
Participaciones	\$ 874,707,669	38.7%	\$ 69,000,083	35.8%	91.7%	\$ 63,285,567	27.1%
Convenios	\$ 79,173,196	3.5%	\$ -	0.0%		\$ 34,924,487	14.9%
Ayudas Sociales	\$ -		\$ -	0.0%		\$ 12,667	0.0%
Otros Ingresos y Beneficios	\$ -	0.0%	\$ -	0.0%		\$ 181,679	0.1%
Emprestitos	\$ -	0.0%	\$ -	0.0%		\$ -	0.0%
INGRESOS TOTALES	\$ 2,259,088,024	100.0%	\$ 192,995,770	100.0%	121.1%	\$ 233,666,765	100.0%
			8.5%			10.3%	



MUNICIPIO DE MERIDA YUCATAN
DIRECCION DE FINANZAS Y TESORERIA MUNICIPAL
ANALISIS DE LA RECAUDACION
ACUMULADO DEL 1o. DE ENERO AL 31 DE DICIEMBRE DE 2014

CONCEPTOS:	PRESUPUESTO ENERO-DICI2014	%	PRESUPUESTO ACUMULADO	%	%	RECAUDACION ACUMULADA	%
INGRESOS DE GEST							
IMPUESTOS SOBRE PATRIMONIO							
Predial Catastral	\$ 171,515,159		\$ 171,515,159		90.9%	\$ 155,961,968	
Base Contraprestacion	\$ 83,841,004		\$ 83,841,004		94.0%	\$ 78,825,372	
Impuesto sobre adquisición de inmuebles	\$ 228,758,106		\$ 228,758,106		109.2%	\$ 249,751,831	
otros impuestos	\$ 3,610,214		\$ 3,610,214		100.1%	\$ 3,613,261	
TOTAL DE IMPUESTOS SOBRE PATRIMONIO	\$ 487,724,483	21.6%	\$ 487,724,483	21.6%	100.1%	\$ 488,152,432	20.6%
			100.0%			100.1%	
CONTRIBUCIONES DE MEJORAS							
Contribuciones de mejoras por obras.	\$ 298,650		\$ 298,650		48.9%	\$ 146,100	
Contribuciones de mejoras por servicios.	\$ -		\$ -			\$ -	
TOTAL MEJORAS	\$ 298,650	0.0%	\$ 298,650	0.0%	48.9%	\$ 146,100	0.0%
			100.0%			48.9%	
DERECHOS							
Por uso, goce, aprovechamiento o explotación de bienes muebles de dominio público							
Por uso de locales o piso de mercados, espacios en la vía pública	\$ 12,259,845		\$ 12,259,845		51.7%	\$ 6,343,718	
Por el otorgamiento de concesiones para el uso de mercados m	\$ 247,344		\$ 247,344		0.0%	\$ -	
Uso de vertederos	\$ 1,064,760		\$ 1,064,760		125.4%	\$ 1,335,582	
Por prestación de Servicios							
Servicios públicos de panteones	\$ 11,225,213		\$ 11,225,213		93.6%	\$ 10,509,240	
Por servicio de alumbrado público	\$ 43,678,639		\$ 43,678,639		123.7%	\$ 54,018,550	
Accesorios de los derechos							
Recargos de derechos						\$ 314,469	
Multas de derechos						\$ 4,616,646	
Gastos de ejecución de derechos						\$ 4,292	
otros derechos							
Por los servicios que presta la dirección de desarrollo urbano	\$ 20,599,890		\$ 20,599,890		113.8%	\$ 23,439,107	
Otros servicios prestados por el ayuntamiento	\$ 452,632		\$ 452,632		89.3%	\$ 404,310	
Por Certificaciones y constancias	\$ 2,607,215		\$ 2,607,215		120.3%	\$ 3,136,692	
Servicios que presta la Dirección de Catastro Mpal	\$ 21,482,809		\$ 21,482,809		104.8%	\$ 22,517,257	
Por licencias de Funcionamiento y permisos	\$ 1,220,207		\$ 1,220,207		45.2%	\$ 551,168	
Por servicios de vigilancia y vialidad	\$ 248,312		\$ 248,312		114.0%	\$ 283,177	
Por servicios de corralón y grúa	\$ 99,012		\$ 99,012		240.1%	\$ 237,704	
Por el uso de estacionamiento y baños públicos propiedad del M.	\$ 6,362,108		\$ 6,362,108		90.9%	\$ 5,783,155	
Permiso de oferentes en programas para la promoción económica	\$ 533,040		\$ 533,040		93.9%	\$ 500,291	
Por servicios de agua potable	\$ 1,517,084		\$ 1,517,084		114.2%	\$ 1,733,263	
Por los servicios de limpieza de bienes inmuebles en desuso	\$ 4,416		\$ 4,416				
Por concesiones de servicios públicos municipales en caso de qu	\$ 139,038		\$ 139,038		221.8%	\$ 308,427	
Por obras o servicios que realice el ayuntamiento a Cargo de particulares	\$ -		\$ -				
Por servicios en materia de protección civil	\$ -		\$ -				
Por enajenación, otorgar en uso, y explotación de bienes muebles	\$ 805,651		\$ 805,651		208.3%	\$ 1,678,567	
TOTAL DE DERECHOS	\$ 124,547,215	5.5%	\$ 124,547,215	5.5%	110.6%	\$ 137,716,615	5.8%
			100.0%			110.6%	
PRODUCTOS DE TIPO CORRIENTE							
productos derivados del uso y aprovechamiento de bienes no sujetos a régimen de Dominio Público							
Arrendamiento, enajenación uso de Bienes e Inmuebles distintos a los que presta -							
Servicios Públicos	\$ 501,416		\$ 501,416		126.9%	\$ 638,222	
Por la enaj. de bienes mueb. e Inmueb. del dominio privado	\$ -		\$ -			\$ 80,000	
Intereses por financiamiento	\$ 11,109,857		\$ 11,109,857		146.6%	\$ 16,283,156	
otros productos que generan ingresos corrientes							
Por venta de formas oficiales impresas y bases de licitación	\$ 2,480,756		\$ 2,480,756		60.3%	\$ 1,483,481	
Por los daños ocasionados a bienes del municipio	\$ 1,131,033		\$ 1,131,033		96.3%	\$ 1,089,114	
Productos no especificados	\$ 5,107,433		\$ 5,107,433		102.2%	\$ 5,221,000	
TOTAL DE PRODUCTOS	\$ 20,310,495	0.9%	\$ 20,310,495	0.9%	122.1%	\$ 24,792,973	1.0%
			100.0%			122.1%	
APROVECHAMIENTOS DE TIPO CORRIENTE							
Incentivos derivados de la Colaboración Fiscal							
Multas federales no fiscales.	\$ 1,200,000		\$ 1,200,000		92.3%	\$ 1,107,596	
Recargos	\$ 9,349,140		\$ 9,349,140		0.0%	\$ -	
Multas	\$ 12,528,364		\$ 12,528,364		38.6%	\$ 4,834,669	
Accesorios de Aprovechamientos							
Gastos de Ejecución	\$ 167,486		\$ 167,486		5.8%	\$ 9,741	
Otros aprovechamientos							
Honorarios por notificación	\$ 851,050		\$ 851,050		105.1%	\$ 894,201	
Aprovechamientos diversos	\$ 346,182		\$ 346,182		257.9%	\$ 892,875	
TOTAL DE APROVECHAMIENTOS	\$ 24,442,222	1.1%	\$ 24,442,222	1.1%	31.7%	\$ 7,739,082	0.3%
			100.0%			31.7%	



MUNICIPIO DE MERIDA YUCATAN
DIRECCION DE FINANZAS Y TESORERIA MUNICIPAL
ANALISIS DE LA RECAUDACION
ACUMULADO DEL 16. DE ENERO AL 31 DE DICIEMBRE DE 2014

CONCEPTOS:	PRESUPUESTO ENERO-DIC/2014	%	PRESUPUESTO ACUMULADO	%	%	RECAUDACION ACUMULADA	%
INGRESOS DE GEST							
IMPUESTOS SOBRE PATRIMONIO							
INGRESOS NO COMPRENDIDOS EN LA FRACCION DE LA LEY DE INGRESOS							
Ingresos no comprendidos en la fraccion de la ley de Ingreso \$	-		\$ -			\$ 82,105,844	
TOTAL INGRESOS NO COMPRENDIDOS EN LA FRACCION DE LA	\$ -	0.0%	\$ -	0.0%		\$ 82,105,844	3.5%
PARTICIPACIONES, APORTACIONES, TRANSFERENCIAS, ASIGNACIONES, SUBSIDIOS Y OTRAS AYUDAS							
Participaciones							
Fondo General	\$ 486,229,697		\$ 486,229,697		97.5%	\$ 473,872,617	
Fondo municipal	\$ 247,744,034		\$ 247,744,034		92.9%	\$ 230,189,082	
Fondo Especial	\$ 15,231,996		\$ 15,231,996		90.6%	\$ 13,804,359	
Diversos Impuestos Estatales	\$ 29,107,468		\$ 29,107,468		29.5%	\$ 8,597,870	
Fondo de Fiscalización	\$ 57,196,579		\$ 57,196,579		102.8%	\$ 58,788,208	
IEPS gasolina y diesel	\$ 17,126,873		\$ 17,126,874		143.4%	\$ 24,580,131	
Tenencias	\$ 16,003,863		\$ 16,003,863		3.5%	\$ 585,101	
Participación de Impuesto Sobre Autos Nuevos	\$ 4,176,188		\$ 4,176,188		132.5%	\$ 5,532,206	
Fondo de compensación impuestos sobre automoviles nuevos	\$ 1,890,973		\$ 1,890,973		92.5%	\$ 1,749,779	
Compensación a través del FEIEF	\$ -		\$ -			\$ (6,991,829)	
Participaciones Recibidas del Gobierno del Estado						\$ 63,302,186	
TOTAL PARTICIPACIONES	\$ 874,707,669	38.7%	\$ 874,707,670	38.7%	99.9%	\$ 873,969,708	36.8%
			100.0%			99.9%	
APORTACIONES							
Infraestructura Social Municipal	\$ 218,220,285		\$ 218,220,285		97.9%	\$ 213,567,132	
Fortalecimiento de los Municipios	\$ 429,663,809		\$ 429,663,809		100.3%	\$ 430,907,210	
TOTAL DE APORTACIONES	\$ 647,884,094	28.7%	\$ 647,884,094	28.7%	99.5%	\$ 644,474,342	27.1%
			100.0%			99.5%	
CONVENIOS							
Los recibidos del Estado y la Federación	\$ 79,173,196		\$ 79,173,196			\$ 113,318,204	
Los recibidos del Estado y la Federación	\$ 79,173,196	3.5%	\$ 79,173,196	3.5%	143.1%	\$ 113,318,204	4.8%
						143.1%	
TRANSFERENCIAS, ASIGNACIONES, SUBSIDIOS Y OTRAS AYUDAS							
Ayudas Sociales	\$ -		\$ -			\$ 848,567	
TOTAL ASIGNACIONES, SUBSIDIOS Y OTRAS AYUDAS	\$ -	0.0%	\$ -	0.0%		\$ 848,567	0.0%
TOTAL PARTICIPACIONES, APORTACIONES, TRANSFERENCIAS, ASIGNACIONES, SUBSIDIOS Y OTRAS AYUDAS	\$ 1,601,764,959		\$ 1,601,764,960		101.3%	\$ 1,632,610,821	101.9%
						101.9%	
OTROS INGRESOS Y BENEFICIOS							
Ingresos financiero	\$ -		\$ -			\$ -	
Otros Ingresos y beneficios varios						\$ 1,147,743	
TOTAL DE OTROS INGRESOS Y BENEFICIOS	\$ -	0.0%	\$ -	0.0%		\$ 1,147,743	0.1%
						7	
EMPRESITOS							
Emprestitos	\$ -		\$ 0			\$ -	
TOTAL EMPRESITOS	\$ -		\$ -	0.0%		\$ -	0.0%
TOTAL DE INGRESOS RECAUDADOS	\$ 2,259,088,024	100.0%	\$ 2,259,088,025	100.0%	105.1%	\$ 2,374,410,610	100.0%
			100.0%			105.1%	
Ingresos de Gestion	\$ 657,323,065	29.1%	\$ 657,323,065	29.1%	112.7%	\$ 740,852,046	31.2%
Aportaciones	\$ 647,884,094	28.7%	\$ 647,884,094	28.7%	99.5%	\$ 644,474,342	27.1%
Participaciones	\$ 874,707,669	38.7%	\$ 874,707,670	38.7%	99.9%	\$ 873,969,708	36.8%
Convenios	\$ 79,173,196	3.5%	\$ 79,173,196	3.5%	143.1%	\$ 113,318,204	4.8%
Ayudas Sociales	\$ -	0.0%	\$ -	0.0%		\$ 848,567	0.0%
Otros Ingresos y Beneficios	\$ -	0.0%	\$ -	0.0%		\$ 1,147,743	0.1%
Emprestitos	\$ -	0.0%	\$ -	0.0%		\$ -	0.0%
INGRESOS TOTALES	\$ 2,259,088,024	100.0%	\$ 2,259,088,025	100.0%	105.1%	\$ 2,374,410,610	100.0%
			100.0%			105.1%	



Municipio de Mérida Yucatán
Dirección de Finanzas y Tesorería Municipal
Desglose de Ingresos - Acumulados
Del 1ro. De Enero al 31 de Diciembre del 2014

Cuenta	Descripción	CargoMes	AbonoMes	NetoMes	CargoAño	AbonoAño	NetoAño
4	INGRESOS Y OTROS BENEFICIOS	72,930,315.00	308,597,080.95	233,666,765.95	770,581,213.23	3,144,971,823.87	2,374,410,610.64
4.1	INGRESOS DE GESTION	919,107.24	84,363,552.39	83,444,445.15	16,510,808.79	757,162,854.48	740,652,045.69
4.1.1	IMPUESTOS	886,015.00	41,345,320.78	40,459,305.78	15,523,852.55	503,876,284.98	488,352,432.43
4.1.1.2	IMPUESTOS SOBRE EL PATRIMONIO	859,922.00	38,929,334.50	38,069,412.50	15,440,286.55	478,513,314.66	463,073,048.11
4.1.1.2.1	PREDIAL	814,286.00	11,530,552.50	10,716,266.50	11,561,972.55	230,751,597.97	219,189,625.42
4.1.1.2.1.1	BASE VALOR CATASTRAL	814,286.00	3,787,020.50	2,972,734.50	11,560,811.55	153,392,370.97	141,831,559.42
4.1.1.2.1.1.1	EJERCICIO	0.00	2,897,195.84	2,897,195.84	137,641.20	165,119,327.97	164,881,686.77
4.1.1.2.1.1.3	ACTUALIZACION EJERCICIO	0.00	75,538.66	75,538.66	210.25	492,858.90	492,648.65
4.1.1.2.1.1.5	BONIFICACION PREDIAL CATASTRAL	0.00	0.00	0.00	0.00	-23,642,778.00	-23,642,778.00
4.1.1.2.1.1.9	APORTACION MUNICIPAL A OTROS RECURSOS	814,286.00	814,286.00	0.00	11,422,960.10	11,422,960.10	0.00
4.1.1.2.1.2	BASE CONTRAPRESTACION (RENTAS)	0.00	7,743,532.00	7,743,532.00	1,161.00	77,359,227.00	77,358,068.00
4.1.1.2.1.2.1	EJERCICIO	0.00	7,710,065.00	7,710,065.00	1,161.00	76,968,912.00	76,967,751.00
4.1.1.2.1.2.3	PARTE PROPORCIONAL DE AVALUOS	0.00	33,467.00	33,467.00	0.00	390,315.00	390,315.00
4.1.1.2.2	SOBRE ADQUISICION DE INMUEBLES	45,838.00	27,398,782.00	27,353,146.00	3,878,294.00	247,761,716.69	243,883,422.69
4.1.1.2.2.1	EJERCICIO (CUMPLIDOS)	41,766.00	18,999,451.00	18,957,685.00	3,064,045.00	197,593,994.00	194,529,949.00
4.1.1.2.2.2	EXTEMPORANEO	3,342.00	10,181,359.00	10,178,017.00	813,598.00	48,747,985.00	47,934,397.00
4.1.1.2.2.3	ACTUALIZACION EJERCICIO	528.00	217,972.00	217,444.00	851.00	1,419,727.69	1,419,078.69
4.1.1.7	ACCESORIOS DE IMPUESTOS	1,938.00	2,174,200.88	2,172,262.88	41,058.00	21,636,650.72	21,595,594.72
4.1.1.7.1	RECARGOS DE IMPUESTOS	1,938.00	2,165,331.76	2,163,393.76	41,058.00	21,456,073.66	21,415,017.66
4.1.1.7.1.1	PREDIAL BASE VALOR CATASTRAL	0.00	1,365,515.76	1,365,515.76	10,169.00	14,138,917.68	14,128,748.68
4.1.1.7.1.1.1	EJERCICIO	0.00	133,515.34	133,515.34	9,520.00	548,850.26	539,330.26
4.1.1.7.1.1.2	REZAGOS	0.00	1,232,000.42	1,232,000.42	649.00	14,184,071.42	14,183,422.42
4.1.1.7.1.1.3	PROGRAMA DE APOYO PREDIAL VALOR CATASTRAL	0.00	0.00	0.00	0.00	-594,004.00	-594,004.00
4.1.1.7.1.2	PREDIAL BASE CONTRAPRESTACION	0.00	89,890.00	89,890.00	0.00	1,400,297.00	1,400,297.00
4.1.1.7.1.2.1	EJERCICIO	0.00	44,749.00	44,749.00	0.00	232,621.00	232,621.00
4.1.1.7.1.2.2	REZAGOS	0.00	45,141.00	45,141.00	0.00	1,167,676.00	1,167,676.00
4.1.1.7.1.3	SOBRE ADQUISICION DE INMUEBLES	1,938.00	709,926.00	707,988.00	30,887.00	5,899,295.49	5,868,408.49
4.1.1.7.1.3.1	EJERCICIO	427.00	631,369.00	630,942.00	28,848.00	1,557,220.00	1,528,372.00
4.1.1.7.1.3.2	REZAGOS	1,511.00	78,557.00	77,046.00	2,039.00	4,342,075.49	4,340,036.49
4.1.1.7.1.4	SOBRE ESPECTACULOS Y DIVERSIONES PUBLICOS	0.00	0.00	0.00	0.00	17,563.49	17,563.49
4.1.1.7.1.4.2	ARTISTAS Y GRUPOS DE ESPECTACULOS	0.00	0.00	0.00	0.00	17,563.49	17,563.49
4.1.1.7.2	MULTAS DE IMPUESTOS	0.00	8,891.68	8,891.68	0.00	177,138.18	177,138.18
4.1.1.7.2.2	PREDIAL BASE CONTRAPRESTACION	0.00	1,479.00	1,479.00	0.00	67,009.00	67,009.00
4.1.1.7.2.2.1	EJERCICIO	0.00	841.00	841.00	0.00	18,938.00	18,938.00
4.1.1.7.2.2.2	REZAGOS	0.00	638.00	638.00	0.00	48,071.00	48,071.00
4.1.1.7.2.4	SOBRE DIVERSIONES Y ESPECTACULOS PUBLICOS	0.00	7,212.68	7,212.68	0.00	110,129.18	110,129.18
4.1.1.7.2.4.1	EJERCICIO	0.00	5,850.93	5,850.93	0.00	103,446.83	103,446.83
4.1.1.7.2.4.2	REZAGOS	0.00	1,361.75	1,361.75	0.00	6,539.13	6,539.13
4.1.1.7.2.4.3	ACTUALIZACION	0.00	0.00	0.00	0.00	143.42	143.42
4.1.1.7.3	GASTOS DE EJECUCION DE IMPUESTOS	0.00	177.24	177.24	0.00	3,438.88	3,438.88
4.1.1.7.3.1	PREDIAL BASE VALOR CATASTRAL	0.00	0.00	0.00	0.00	1,660.00	1,660.00
4.1.1.7.3.1.1	EJERCICIO	0.00	0.00	0.00	0.00	454.00	454.00
4.1.1.7.3.1.2	REZAGOS	0.00	0.00	0.00	0.00	1,206.00	1,206.00
4.1.1.7.3.4	SOBRE ESPECTACULOS Y DIVERSIONES PUBLICAS	0.00	177.24	177.24	0.00	1,778.88	1,778.88
4.1.1.7.3.4.1	EJERCICIO	0.00	0.00	0.00	0.00	184.14	184.14
4.1.1.7.3.4.2	REZAGOS	0.00	177.24	177.24	0.00	1,594.74	1,594.74
4.1.1.9	OTROS IMPUESTOS	24,155.00	241,785.60	217,630.60	42,530.00	3,528,319.60	3,483,789.60
4.1.1.9.1	SOBRE ESPECTACULOS Y DIVERSIONES PUBLICAS	24,155.00	241,785.60	217,630.60	42,530.00	3,528,319.60	3,483,789.60
4.1.1.9.1.1	BAILES Y CONJUNTOS	0.00	3,883.00	3,883.00	1,489.00	112,316.80	110,827.80
4.1.1.9.1.1.1	EJERCICIO	0.00	3,883.00	3,883.00	1,489.00	112,316.80	110,827.80
4.1.1.9.1.3	CIRCOS	0.00	0.00	0.00	0.00	34,603.80	34,603.80
4.1.1.9.1.3.1	EJERCICIO	0.00	0.00	0.00	0.00	34,603.80	34,603.80
4.1.1.9.1.4	CINEMATOGRAFOS	0.00	0.00	0.00	0.00	1,275.00	1,275.00
4.1.1.9.1.4.1	EJERCICIO	0.00	0.00	0.00	0.00	1,275.00	1,275.00
4.1.1.9.1.5	CORRIDA DE TOROS	0.00	36,670.00	36,670.00	728.00	201,548.00	200,820.00
4.1.1.9.1.5.1	EJERCICIO	0.00	36,670.00	36,670.00	728.00	201,548.00	200,820.00
4.1.1.9.1.7	EVENTOS DEPORTIVOS BOX Y LUCHA	0.00	3,000.00	3,000.00	0.00	206,140.50	206,140.50
4.1.1.9.1.7.1	EJERCICIO	0.00	3,000.00	3,000.00	0.00	206,140.50	206,140.50
4.1.1.9.1.8	OBRA TEATRAL Y FUNCIONES YUC.	0.00	16,683.60	16,683.60	2,510.00	329,381.06	326,871.06
4.1.1.9.1.8.1	EJERCICIO	0.00	16,683.60	16,683.60	2,510.00	329,381.06	326,871.06
4.1.1.9.1.8.2	ACTUALIZACION EJERCICIO	0.00	0.00	0.00	0.00	29.00	29.00
4.1.1.9.1.10	BILLARES	0.00	174.00	174.00	0.00	2,262.00	2,262.00
4.1.1.9.1.10.1	EJERCICIO	0.00	174.00	174.00	0.00	2,262.00	2,262.00
4.1.1.9.1.11	ARTISTAS Y GRUPOS DE ESPECTACULOS	24,155.00	181,375.00	157,220.00	37,803.00	2,838,812.44	2,601,009.44
4.1.1.9.1.11.1	EJERCICIO	24,155.00	181,375.00	157,220.00	37,803.00	2,838,812.44	2,601,009.44
4.1.3	CONTRIBUCIONES DE MEJORAS	0.00	0.00	0.00	0.00	146,100.00	146,100.00
4.1.3.1	CONTRIBUCIONES DE MEJORAS POR OBRAS PUBLICAS	0.00	0.00	0.00	0.00	146,100.00	146,100.00
4.1.3.1.1	DE MEJORAS POR OBRAS EJERCICIO	0.00	0.00	0.00	0.00	146,100.00	146,100.00
4.1.3.1.1.7	CONSTRUCCION DE CUARTOS	0.00	0.00	0.00	0.00	20,050.00	20,050.00
4.1.3.1.1.8	CONSTRUCCION DE BAÑOS	0.00	0.00	0.00	0.00	59,300.00	59,300.00
4.1.3.1.1.10	CONSTRUCCION DE PIE DE CASA	0.00	0.00	0.00	0.00	66,750.00	66,750.00
4.1.4	DERECHOS	5,036.00	13,847,433.20	13,842,397.20	443,768.88	138,159,393.39	137,715,814.51
4.1.4.1	DERECHOS POR EL USO GOCE O APROVECHAMIENTO DE LOS BIENES DE	0.00	1,094,526.44	1,094,526.44	84,620.20	9,422,487.22	9,357,867.02
4.1.4.1.1	POR USO DE LOCALES O PISO EN LOS MERCADOS ESPACIOS VIA O PAR	0.00	870,041.44	870,041.44	84,620.20	8,408,338.49	8,343,718.29
4.1.4.1.1.1	USO DE PISO EN MERCADOS PUBLICOS	0.00	208,123.72	208,123.72	1,310.00	2,097,458.16	2,096,148.16
4.1.4.1.1.1.1	EJERCICIO	0.00	204,447.71	204,447.71	1,310.00	2,088,373.85	2,087,063.85
4.1.4.1.1.1.2	ACTUALIZACION EJERCICIO	0.00	3,676.01	3,676.01	0.00	22,546.31	22,546.31
4.1.4.1.1.1.3	10% BONIFICACION POR PAGO DE ANUALIDAD EN ENERO Y FEBRERO (A	0.00	0.00	0.00	0.00	-13,462.00	-13,462.00
4.1.4.1.1.4	AGUA POTABLE EN MERCADOS	0.00	1,536.80	1,536.80	0.00	17,023.80	17,023.80
4.1.4.1.1.4.1	EJERCICIO	0.00	1,536.80	1,536.80	0.00	17,023.80	17,023.80
4.1.4.1.1.5	POR EL USO DE ESPACIOS EN LA VIA O PARQUES PUBLICOS	0.00	660,380.92	660,380.92	63,310.20	4,293,856.53	4,230,546.33
4.1.4.1.1.5.1	INSTALACION DE JUEGOS MECANICANICOS ELECTRICOS MANUALES O	0.00	7,766.82	7,766.82	168.00	90,737.88	90,569.88
4.1.4.1.1.5.2	INSTALACION DE MOBILIARIO URBANO	0.00	136,287.90	136,287.90	63,142.20	1,698,596.45	1,635,454.25
4.1.4.1.1.5.3	USO DISTINTO A LOS SEÑALADOS EN LOS INCISOS ANTERIORES	0.00	484,116.00	484,116.00	0.00	2,472,312.00	2,472,312.00
4.1.4.1.1.5.5	POR LA INSTALACION DE CASITAS DE PUBLICIDAD	0.00	32,210.20	32,210.20	0.00	32,210.20	32,210.20
4.1.4.1.3	POR EL USO DE VERTEDEROS	0.00	100,068.00	100,068.00	0.00	1,335,581.73	1,335,581.73
4.1.4.1.3.1	VERTEDEROS	0.00	0.00	0.00	0.00	5,229.08	5,229.08
4.1.4.1.3.2	PARA LA LAGUNA DIXID.DESH.LIQ.	0.00	100,068.00	100,068.00	0.00	1,330,352.65	1,330,352.65
4.1.4.1.4	POR USO Y EXPLOT. DE BIENES MUEBLES E INMUEB. DEL DOMINIO PU	0.00	124,417.00	124,417.00	0.00	1,678,567.00	1,678,567.00
4.1.4.1.4.1	USO DE PISOS DE PUESTOS EN PARQUE CENTENARIO	0.00	41,225.00	41,225.00	0.00	662,547.00	662,547.00
4.1.4.1.4.1.2	APARATOS DE RECREO (USO DE PISOS EN PARQUE DEL CENTENARIO)	0.00	41,225.00	41,225.00	0.00	662,547.00	662,547.00
4.1.4.1.4.3	USO DE PISOS DE PUESTO EN LA ERMITA DE STA ISABEL	0.00	102.00	102.00	0.00	1,019.00	1,019.00
4.1.4.1.4.3.1	EJERCICIO (USO DE PISOS DE PUESTOS EN LA ERMITA DE STA ISABE	0.00	102.00	102.00	0.00	1,019.00	1,019.00
4.1.4.1.4.4	USO DE PISOS DE PUESTO Y APARATOS DE RECREO EN LA RESERVA CU	0.00	0.00	0.00	0.00	6,470.00	6,470.00
4.1.4.1.4.4.1	EJERCICIO (USO DE PISOS DE PUESTOS Y APARATOS DE RECREO EN L	0.00	0.00	0.00	0.00	6,470.00	6,470.00
4.1.4.1.4.6	USO DE PISO EN EL TIANGUIS DEL AUTOMOVIL	0.00	83,090.00	83,090.00	0.00	1,002,290.00	1,002,290.00
4.1.4.1.4.7	USO DEL CENTRO MUNICIPAL DE CONTROL ANIMAL (C.E.M.C.A.)	0.00	0.00	0.00	0.00	8,241.00	8,241.00
4.1.4.1.4.7.1	POR LA RECEPCION DE PERROS Y GATOS PARA SU CUIDADO	0.00	0.00	0.00	0.00	5,070.00	5,070.00
4.1.4.1.4.7.2	POR LA ESTANCIA EN EL C.E.M.C.A. DE ANIMALES Y/O RECUPERACIO	0.00	0.00	0.00	0.00	1,171.00	1,171.00
4.1.4.3	DERECHOS POR PRESTACION DE SERVICIOS	700.00	6,082,257.59	6,081,557.59	34,987.00	64,562,778.85	64,527,789.85
4.1.4.3.1	SERVICIOS PUBLICOS DE PANTEONES	700.00	1,307,186.00	1,306,486.00	34,987.00	10,544,227.00	10,509,240.00
4.1.4.3.1.2	POR EL PERMISO PARA EL SERVICIO FUNERARIO PARTICULAR	0.00	86,900.00	86,900.00	0.00	1,068,378.00	1,068,378.00



Municipio de Mérida Yucatán
Dirección de Finanzas y Tesorería Municipal
Desglose de Ingresos - Acumulados
Del 1ro. De Enero al 31 de Diciembre del 2014

Cuenta	Descripción	CargoMes	AbonoMes	NetoMes	CargoAño	AbonoAño	NetoAño
4.1.4.3.1.3	POR OTORGAR EL DERECHO DE USO TEMPORAL A TRES AÑOS	0.00	83,517.00	83,517.00	976.00	1,084,683.00	1,083,707.00
4.1.4.3.1.3.1	XOCLAN	0.00	82,838.00	82,838.00	976.00	1,058,191.00	1,057,215.00
4.1.4.3.1.3.2	CEMENTERIO GENERAL	0.00	0.00	0.00	0.00	12,519.00	12,519.00
4.1.4.3.1.3.3	CHUBURNA	0.00	679.00	679.00	0.00	7,469.00	7,469.00
4.1.4.3.1.3.4	PANTEON FLORIDO	0.00	0.00	0.00	0.00	4,336.00	4,336.00
4.1.4.3.1.3.5	JARDINES DE LA PAZ	0.00	0.00	0.00	0.00	2,168.00	2,168.00
4.1.4.3.1.4	POR OTORGAR EL DERECHO DE USO TEMPORAL A QUINCE AÑOS	0.00	4,362.00	4,362.00	0.00	7,232.00	7,232.00
4.1.4.3.1.4.1	XOCLAN	0.00	3,788.00	3,788.00	0.00	3,788.00	3,788.00
4.1.4.3.1.4.2	CEMENTERIO GENERAL	0.00	574.00	574.00	0.00	3,444.00	3,444.00
4.1.4.3.1.5	POR OTORGAR EL DERECHO DE USO A PERPETUIDAD	700.00	987,912.00	987,212.00	17,296.00	5,963,302.00	5,946,006.00
4.1.4.3.1.5.1	XOCLAN	700.00	936,338.00	935,638.00	7,539.00	5,521,507.00	5,513,968.00
4.1.4.3.1.5.2	CEMENTERIO GENERAL	0.00	22,303.00	22,303.00	0.00	325,287.00	325,287.00
4.1.4.3.1.5.3	CHUBURNA	0.00	0.00	0.00	0.00	28,695.00	28,695.00
4.1.4.3.1.5.4	PANTEON FLORIDO	0.00	19,514.00	19,514.00	0.00	48,785.00	48,785.00
4.1.4.3.1.5.5	JARDINES DE LA PAZ	0.00	9,757.00	9,757.00	9,757.00	39,028.00	29,271.00
4.1.4.3.1.6	POR EL SERVICIO DE INHUMACIONES Y EXHUMACIONES	0.00	63,061.00	63,061.00	842.00	739,866.00	739,024.00
4.1.4.3.1.6.1	EN LA CIUDAD DE MERIDA	0.00	59,211.00	59,211.00	785.00	703,140.00	702,375.00
4.1.4.3.1.6.2	EN LAS COMISARIAS Y SUBCOMISARIAS DEL MUNICIPIO DE MERIDA	0.00	3,850.00	3,850.00	77.00	38,726.00	38,649.00
4.1.4.3.1.7	POR EL REGIST.D/CAMBIO DE TITULAR O CORRECC.D/DATOS C/ EXPED	0.00	1,115.00	1,115.00	0.00	9,804.00	9,804.00
4.1.4.3.1.7.1	XOCLAN	0.00	446.00	446.00	0.00	1,115.00	1,115.00
4.1.4.3.1.7.2	GENERAL	0.00	669.00	669.00	0.00	6,013.00	6,013.00
4.1.4.3.1.7.4	FLORIDO	0.00	0.00	0.00	0.00	1,561.00	1,561.00
4.1.4.3.1.7.5	JARDINES DE LA PAZ	0.00	0.00	0.00	0.00	1,115.00	1,115.00
4.1.4.3.1.8	POR EL REGIST.D/CAMBIO DE TITULAR O CORRECC.D/DATOS C/ EXPED	0.00	1,338.00	1,338.00	0.00	8,028.00	8,028.00
4.1.4.3.1.8.1	XOCLAN	0.00	669.00	669.00	0.00	3,345.00	3,345.00
4.1.4.3.1.8.2	GENERAL	0.00	669.00	669.00	0.00	3,345.00	3,345.00
4.1.4.3.1.8.3	CHUBURNA	0.00	0.00	0.00	0.00	669.00	669.00
4.1.4.3.1.8.4	FLORIDO	0.00	0.00	0.00	0.00	669.00	669.00
4.1.4.3.1.12	POR SERVICIOS FUNERARIOS	0.00	50,445.00	50,445.00	15,873.00	1,381,673.00	1,345,800.00
4.1.4.3.1.12.1	CEMENTERIO XOCLAN	0.00	50,445.00	50,445.00	15,873.00	1,361,482.00	1,345,609.00
4.1.4.3.1.12.3	CEMENTERIO CHUBURNA	0.00	0.00	0.00	0.00	191.00	191.00
4.1.4.3.1.13	POR SERVICIO DE CREMACION PREST. POR PARTICULARES	0.00	28,536.00	28,536.00	0.00	303,261.00	303,261.00
4.1.4.3.1.13.1	ADULTO	0.00	28,536.00	28,536.00	0.00	297,810.00	297,810.00
4.1.4.3.1.13.2	NIÑO	0.00	0.00	0.00	0.00	3,267.00	3,267.00
4.1.4.3.1.13.3	RESTOS ARIDOS	0.00	0.00	0.00	0.00	2,184.00	2,184.00
4.1.4.3.2	POR SERVICIO DE ALUMBRADO PUBLICO (DAP)	0.00	4,775,071.59	4,775,071.59	0.00	54,018,549.85	54,018,549.85
4.1.4.3.2.2	POR ALUMBRADO PUBLICO/2013	0.00	0.00	0.00	0.00	3,643,247.14	3,643,247.14
4.1.4.3.2.3	DERECHOS DE ALUMBRADO PUBLICO 2014	0.00	4,775,071.59	4,775,071.59	0.00	50,375,302.71	50,375,302.71
4.1.4.4	ACCESORIOS DE DERECHOS	0.00	447,087.88	447,087.88	16,590.00	4,951,996.03	4,935,408.03
4.1.4.4.1	RECARGOS DE DERECHOS	0.00	34,692.47	34,692.47	0.00	314,468.61	314,468.61
4.1.4.4.1.1	POR USO DE LOCALES O PISO EN LOS MERCADOS ESPACIOS VIA O PAR	0.00	34,692.47	34,692.47	0.00	314,457.61	314,457.61
4.1.4.4.1.1.1	USO DE PISO EN MERCADOS PUBLICOS	0.00	14,560.47	14,560.47	0.00	178,814.96	178,814.96
4.1.4.4.1.1.5	POR EL USO DE ESPACIOS EN LA VIA O PARQUES PUBLICOS	0.00	20,132.00	20,132.00	0.00	135,642.65	135,642.65
4.1.4.4.1.4	POR USO Y EXPLOT. DE BIENES MUEBLES E INMUEB. DEL DOMINIO PU	0.00	0.00	0.00	0.00	11.00	11.00
4.1.4.4.1.4.2	USO DE PISOS DE APARATOS DE RECREO EN PARQ.CENTENARIO	0.00	0.00	0.00	0.00	11.00	11.00
4.1.4.4.2	MULTAS DE DERECHOS	0.00	412,203.21	412,203.21	16,590.00	4,633,235.42	4,616,645.42
4.1.4.4.2.1	POR USO DE LOCALES O PISO EN LOS MERCADOS ESPACIOS VIA O PAR	0.00	22,719.26	22,719.26	0.00	528,442.11	528,442.11
4.1.4.4.2.1.1	USO DE PISO EN MERCADOS PUBLICOS	0.00	22,719.26	22,719.26	0.00	528,442.11	528,442.11
4.1.4.4.2.4	POR USO Y EXPLOT. DE BIENES MUEBLES E INMUEB. DEL DOMINIO PU	0.00	15,950.00	15,950.00	638.00	336,964.00	336,326.00
4.1.4.4.2.4.1	USO DE PISOS PUESTOS PARQUE CENTENARIO	0.00	15,950.00	15,950.00	638.00	336,964.00	336,326.00
4.1.4.4.2.6	DE LOS SERVICIOS QUE PRESTA LA DIRECCION DE DESARROLLO URBAN	0.00	372,281.95	372,281.95	15,952.00	3,708,463.31	3,690,511.31
4.1.4.4.2.6.1	LICENCIA DE CONSTRUCCION	0.00	372,281.95	372,281.95	15,952.00	3,708,463.31	3,690,511.31
4.1.4.4.2.9	POR LICENCIAS DE FUNCIONAMIENTO Y PERMISOS	0.00	1,252.00	1,252.00	0.00	61,366.00	61,366.00
4.1.4.4.2.9.1	EXP.LIC.FUNCION.BEBIDAS ALCOHOL.LUGAR DIF.FUERA LOCAL	0.00	614.00	614.00	0.00	13,182.00	13,182.00
4.1.4.4.2.9.2	EXP.LIC.FUNC.BEBIDAS ALCOHOL.CONSUMO DENTRO LOCAL	0.00	638.00	638.00	0.00	17,648.00	17,648.00
4.1.4.4.2.9.4	POR LICENCIAS DE FUNCIONAMIENTO	0.00	0.00	0.00	0.00	30,536.00	30,536.00
4.1.4.4.3	GASTOS DE EJECUCION DE DERECHOS	0.00	192.00	192.00	0.00	4,292.00	4,292.00
4.1.4.4.3.1	POR USO D LOCAL O PISO D MCDOS. ESPAC. VIA O PARQ. PUBL	0.00	192.00	192.00	0.00	4,292.00	4,292.00
4.1.4.4.3.1.1	USO DE LOCAL O PISO EN MERCADOS	0.00	192.00	192.00	0.00	4,292.00	4,292.00
4.1.4.9	OTROS DERECHOS	4,336.00	6,223,561.49	6,219,225.49	327,571.88	59,222,123.29	58,894,551.61
4.1.4.9.1	DE LOS SERVICIOS QUE PRESTA LA DIRECCION DE DESARROLLO URBAN	0.00	3,050,981.80	3,050,981.80	149,750.68	23,586,858.10	23,439,107.42
4.1.4.9.1.1	AUTORIZACIONES DE USO DEL SUELO	0.00	235,662.00	235,662.00	3,826.00	3,002,732.80	2,998,908.80
4.1.4.9.1.1.1	PARA DESARROLLO INMOBILIARIO	0.00	12,754.00	12,754.00	0.00	155,917.85	155,917.85
4.1.4.9.1.1.2	PARA OTROS DESARROLLOS	0.00	222,908.00	222,908.00	3,826.00	2,846,814.95	2,842,988.95
4.1.4.9.1.2	POR EL ANALISIS DE FACTIBILIDAD DE USO DE SUELO	0.00	25,009.95	25,009.95	1,212.00	365,265.75	364,073.75
4.1.4.9.1.2.1	PARA ESTABLECIMIENTO CON VENTA DE BEBIDAS ALCOHOLICAS EN ENV	0.00	3,190.00	3,190.00	0.00	40,832.00	40,832.00
4.1.4.9.1.2.2	PARA ESTABLECIMIENTO CON VENTA DE BEBIDAS ALCOHOLICAS PARA S	0.00	2,679.00	2,679.00	893.00	41,078.00	40,185.00
4.1.4.9.1.2.3	PARA ESTABLECIMIENTO CON GIRO DIFERENTE A LOS MENCIONADOS EN	0.00	1,151.00	1,151.00	0.00	19,711.00	19,711.00
4.1.4.9.1.2.4	PARA DESARROLLO INMOBILIARIO U OTROS DESARROLLOS	0.00	4,783.95	4,783.95	319.00	111,310.75	110,991.75
4.1.4.9.1.2.5	PARA CASA HABITACION UNIFAMILIAR UBICADA EN ZONAS DE RESERVA	0.00	10,017.00	10,017.00	0.00	82,521.00	82,521.00
4.1.4.9.1.2.8	PARA LA INSTALACION DE TORRE DE COMUNICACION	0.00	0.00	0.00	0.00	9,564.00	9,564.00
4.1.4.9.1.2.9	PARA LA INSTALACION DE GASOLINERA O ESTACION DE SERVICIO.	0.00	2,232.00	2,232.00	0.00	49,104.00	49,104.00
4.1.4.9.1.2.10	PARA LA INSTALACION DE CIRCS	0.00	957.00	957.00	0.00	11,165.00	11,165.00
4.1.4.9.1.3	CONSTANCIA DE ALINEAMIENTO	0.00	30,099.00	30,099.00	0.00	359,131.00	359,131.00
4.1.4.9.1.4	TRABAJOS DE CONSTRUCCION	0.00	2,028,627.41	2,028,627.41	116,721.00	15,073,109.71	14,956,388.71
4.1.4.9.1.4.1	LICENCIA PARA CONSTRUCCION	0.00	1,732,954.41	1,732,954.41	14,324.00	12,068,664.31	12,054,340.31
4.1.4.9.1.4.2	LICENCIA PARA DEMOLICION O DESMANTELAMIENTO DE BARDAS	0.00	476.00	476.00	99,189.00	207,263.00	108,074.00
4.1.4.9.1.4.3	LICENCIA PARA LA EXCAVACION DE ZANJAS EN LA VIA PUBLICA.	0.00	0.00	0.00	0.00	362,899.00	362,899.00
4.1.4.9.1.4.4	LICENCIAS PARA CONSTRUIR BARDAS	0.00	6,462.00	6,462.00	0.00	77,699.00	77,699.00
4.1.4.9.1.4.5	LICENCIA PARA EXCAVACIONES.	0.00	261,479.00	261,479.00	2,576.00	1,048,318.63	1,045,740.63
4.1.4.9.1.4.6	LICENCIA PARA DEMOLICION Y/O DESMANTELAM.DISTINTAS INCISO B	0.00	21,258.00	21,258.00	632.00	376,804.00	375,972.00
4.1.4.9.1.4.7	RENOVACION DE LICENCIAS DE CONSTRUCCION	0.00	5,897.00	5,897.00	0.00	841,308.00	841,308.00
4.1.4.9.1.4.8	POR PRORROGA DE LICENCIAS DE CONSTRUCCION	0.00	103.00	103.00	0.00	90,355.77	90,355.77
4.1.4.9.1.5	CONSTANCIAS DE TERMINACION DE OBRAS	0.00	373,607.23	373,607.23	13,142.68	2,777,306.57	2,764,163.89
4.1.4.9.1.5.1	CON SUPERFICIE CUBIERTA HASTA 40M2	0.00	899.00	899.00	0.00	23,120.71	23,120.71
4.1.4.9.1.5.2	CON SUPERFICIE CUBIERTA MAYOR DE 40M2 Y HASTA 120M2	0.00	4,181.00	4,181.00	8,444.68	240,508.03	232,063.35
4.1.4.9.1.5.3	CON SUPERFICIE CUBIERTA MAYOR DE 120M2 HASTA 240M2	0.00	13,037.00	13,037.00	0.00	197,214.80	197,214.80
4.1.4.9.1.5.4	CON SUPERFICIE MAYOR DE 240 M2	0.00	350,794.23	350,794.23	4,698.00	2,187,847.03	2,182,949.03
4.1.4.9.1.5.5	DE EXCAVACION DE ZANJAS EN LA VIA PUBLICA	0.00	67.00	67.00	0.00	1,237.00	1,237.00
4.1.4.9.1.5.6	DE EXCAVACION DISTINTA A LA SEÑALADA EN EL INCISO E	0.00	3,087.00	3,087.00	0.00	101,462.00	101,462.00
4.1.4.9.1.5.7	DE DEMOLICION DISTINTA A LAS BARDAS	0.00	1,542.00	1,542.00	0.00	26,117.00	26,117.00
4.1.4.9.1.6	LICENCIA DE URBANIZACION	0.00	167,128.41	167,128.41	0.00	763,157.85	763,157.85
4.1.4.9.1.6.1	LICENCIAS DE URBANIZACION POR SERVICIOS BASICOS	0.00	167,128.41	167,128.41	0.00	763,157.85	763,157.85
4.1.4.9.1.8	VALIDACION DE PLANOS	0.00	0.00	0.00	0.00	287.00	287.00
4.1.4.9.1.9	OTORGAMIENTO DE CONSTANCIA A QUE SE REFIERE LA LEY SOBRE REG	0.00	319.00	319.00	0.00	8,612.40	8,612.40
4.1.4.9.1.10	PERMISOS DE ANUNCIOS	0.00	120,233.00	120,233.00	14,849.00	794,700.00	779,851.00
4.1.4.9.1.10.1	INST.ANUNCIOS PUBLIC.PERMANENT.INMUEB.O MOBILIARIO URBANO	0.00	52,380.00	52,380.00	5,165.00	291,977.00	286,812.00
4.1.4.9.1.10.2	INST.ANUNCIOS PUBLIC.TRANSITOR.INMUEB. O MOBILIARIO URBANO	0.00	574.00	574.00	0.00	24,575.00	24,575.00
4.1.4.9.1.10.5	INSTAL. ANUNCIOS DE PROPAG.PUBLIC.PERMANENTE INMUEBLES SUPER	0.00	67,081.00	67,081.00	9,684.00	444,953.00	435,269.00
4.1.4.9.1.10.6	POR RENOVACION PERMIS.PERMANENT.DIFUSION PUBLIC.MUSICA O SONI	0.00	0.00	0.00	0.00	5,819.00	5,819.00
4.1.4.9.1.10.8	PARA LA PROYECCION PERMANENTE A TRAVES DE MEDIOS ELECTRONICO	0.00	0.00	0.00	0.00	18,319.00	18,319.00
4.1.4.9.1.10.12	POR LA DIFUSION DE PROPAGANDA O PUBLICIDAD IMPRESA EN VOLANT	0.00	198.00	198.00	0.00	965.00	965.00



Municipio de Mérida Yucatán
Dirección de Finanzas y Tesorería Municipal
Desglose de Ingresos - Acumulados
Del 1ro. De Enero al 31 de Diciembre del 2014

Cuenta	Descripción	CargoMes	AbonoMes	NetoMes	CargoAño	AbonoAño	NetoAño
4.1.4.9.1.10.13	INST.ANUNC.PUBLIC.PERMANENT.EN INMUEB.O MOB.URBAN.ILUMINACIO	0.00	0.00	0.00	0.00	8,092.00	8,092.00
4.1.4.9.1.11	VISITAS DE INSPECCION	0.00	0.00	0.00	0.00	3,784.00	3,784.00
4.1.4.9.1.11.4	PARA LA VERIFICACION DE OBRAS DE INFRAEST.URBANA A SOLICITUD	0.00	0.00	0.00	0.00	3,784.00	3,784.00
4.1.4.9.1.12	REVISION PREVIA DE PROYECTOS	0.00	7,400.00	7,400.00	0.00	109,438.00	109,438.00
4.1.4.9.1.12.1	POR SEGUNDA REVISION DE PROYECTOS DE GASOLINERA O EST. SERVI	0.00	0.00	0.00	0.00	1,785.00	1,785.00
4.1.4.9.1.12.2	POR SEGUNDA REVIS.D PROYECTOS SUPERF. SEA MAYOR 1000 M2	0.00	1,785.00	1,785.00	0.00	18,615.00	18,615.00
4.1.4.9.1.12.3	POR SEGUNDA REVIS.DPROYECTOS DISTINTOS A LOS INCISOS A). B	0.00	1,152.00	1,152.00	0.00	28,032.00	28,032.00
4.1.4.9.1.12.4	A PARTIR DE LA TERCERA REVISION DE UN PROYECT. GASOLINERA O	0.00	0.00	0.00	0.00	3,570.00	3,570.00
4.1.4.9.1.12.5	A PARTIR D LA TERCERA REVIS.DE UN PROYECTO SUPERF.MENOR 500	0.00	764.00	764.00	0.00	13,943.00	13,943.00
4.1.4.9.1.12.6	A PARTIR DE LA TERCERA REVIS.DUN PROYECTO SUPERF.MAYOR 500M2	0.00	1,149.00	1,149.00	0.00	11,873.00	11,873.00
4.1.4.9.1.12.7	A PARTIR DE LA TERCERA REVIS.PROYECTO SUPERF.MAYOR 1000 M2	0.00	2,550.00	2,550.00	0.00	31,620.00	31,620.00
4.1.4.9.1.13	REVISION PREVIA DE TODOS LOS PROYECTOS DE URABANIZACION E INF	0.00	0.00	0.00	0.00	963.36	963.36
4.1.4.9.1.14	POR FACTIBILIDAD DE INSTALAC.D ANUNCIOS DE PROPAGANDAS A PUB	0.00	896.00	896.00	0.00	14,336.00	14,336.00
4.1.4.9.1.15	REVISION PREVIA DE PROYECT.DE LOTIFIC. DE FRACCIONAMIENTOS	0.00	0.00	0.00	0.00	956.55	956.55
4.1.4.9.1.15.2	A PARTIR DE LA TERCERA REVISION	0.00	0.00	0.00	0.00	956.55	956.55
4.1.4.9.1.17	OFICIO DE FACTIBILIDAD PARA SUMINISTRO DE ENERGIA ELECTRICA	0.00	127.54	127.54	0.00	2,550.80	2,550.80
4.1.4.9.1.18	OFICIO DE INFORMACION DE INMUEBLES EN ZONAS DE RESERVA	0.00	16,588.34	16,588.34	0.00	144,893.30	144,893.30
4.1.4.9.1.19	POR CADA COPIA SIMPLE	0.00	1,282.62	1,282.62	0.00	24,775.25	24,775.25
4.1.4.9.1.19.1	CUALQUIER DOCUMENTACION CONTENIDA EN LOS EXPEDIENTES EN TAMA	0.00	326.07	326.07	0.00	5,634.90	5,634.90
4.1.4.9.1.19.2	PLANO APROBADO POR LA DIRECCION DE DESARROLLO URBANO. EN TAM	0.00	0.00	0.00	0.00	153.04	153.04
4.1.4.9.1.19.4	PLANO APROBADO POR LA DIRECCION DE DESARROLLO URBANO. SUPERIO	0.00	956.55	956.55	0.00	18,987.31	18,987.31
4.1.4.9.1.20	POR CADA COPIA CERTIFICADA	0.00	0.00	0.00	0.00	23,766.42	23,766.42
4.1.4.9.1.20.1	CUALQUIER DOCUMENTACION CONTENIDA EN LOS EXPEDIENTES EN TAMA	0.00	0.00	0.00	0.00	5,164.72	5,164.72
4.1.4.9.1.20.4	PLANO APROBADO POR LA DIRECCION DE DESARROLLO URBANO. SUPERIO	0.00	0.00	0.00	0.00	18,601.70	18,601.70
4.1.4.9.1.21	COPIA ELECTRONICA DE PLANOS APROBADOS POR LA DIRECC. DE DESA	0.00	0.00	0.00	0.00	459.14	459.14
4.1.4.9.1.21.2	POR CADA PLANO ADICIONAL	0.00	0.00	0.00	0.00	459.14	459.14
4.1.4.9.1.22	AUTORIZACION DE LA CONSTITUCION DE DESARROLLO INMOBILIARIO	0.00	33,160.40	33,160.40	0.00	79,712.50	79,712.50
4.1.4.9.1.22.2	DE 10,000.01 M2 HASTA 50,000.00 M2	0.00	20,406.40	20,406.40	0.00	22,957.20	22,957.20
4.1.4.9.1.22.3	DE 50,000.01 M2 HASTA 100,000.00 M2	0.00	0.00	0.00	0.00	5,739.30	5,739.30
4.1.4.9.1.22.4	DE 100,000.01 M2 HASTA 150,000.00 M2	0.00	0.00	0.00	0.00	3,188.50	3,188.50
4.1.4.9.1.22.5	DE 150,000.01 M2 HASTA 200,000.00 M2	0.00	0.00	0.00	0.00	9,585.50	9,585.50
4.1.4.9.1.22.6	MAYORES A 200,000.01 M2	0.00	12,754.00	12,754.00	0.00	38,262.00	38,262.00
4.1.4.9.1.23	AUTORIZACION DE LA MODIFICACION DE LA CONSTITUCION DE DESARR	0.00	10,840.90	10,840.90	0.00	38,899.70	38,899.70
4.1.4.9.1.23.2	DE 10,000.01 M2 HASTA 50,000.00 M2	0.00	5,101.60	5,101.60	0.00	5,101.60	5,101.60
4.1.4.9.1.23.3	DE 50,000.01 M2 HASTA 100,000.00 M2	0.00	5,739.30	5,739.30	0.00	11,478.60	11,478.60
4.1.4.9.1.23.4	DE 100,000.01 M2 HASTA 150,000.00 M2	0.00	0.00	0.00	0.00	9,585.50	9,585.50
4.1.4.9.1.23.6	MAYORES A 200,000.01 M2	0.00	0.00	0.00	0.00	12,754.00	12,754.00
4.1.4.9.2	OTROS SERVICIOS PRESTADOS POR EL AYUNTAMIENTO	0.00	21,483.56	21,483.56	0.00	404,310.07	404,310.07
4.1.4.9.2.1	SERVICIOS QUE PRESTA LA U.M.A.I.P	0.00	1,036.00	1,036.00	0.00	39,299.37	39,299.37
4.1.4.9.2.1.1	DOCUMENTOS Y ARCHIVOS	0.00	1,036.00	1,036.00	0.00	39,299.37	39,299.37
4.1.4.9.2.2	POR CONSTANCIA DE LICENCIA DE FUNCIONAMIENTO	0.00	3,062.00	3,062.00	0.00	77,858.00	77,858.00
4.1.4.9.2.3	POR EXPEDICION DE COPIAS SIMPLES T/CARTA U OFICIO	0.00	0.00	0.00	0.00	1,468.69	1,468.69
4.1.4.9.2.5	EJEMPLARES Y PUBLICACIONES EN LA GACETA MUNICIPAL	0.00	4,073.58	4,073.58	0.00	123,290.01	123,290.01
4.1.4.9.2.5.1	POR EJEMPLAR	0.00	56.08	56.08	0.00	119.17	119.17
4.1.4.9.2.5.2	POR PUBLICACIONES	0.00	4,017.48	4,017.48	0.00	123,170.84	123,170.84
4.1.4.9.2.6	POR EXPEDICION DE DUPLICADOS DE RECIBOS OFICIALES	0.00	13,312.00	13,312.00	0.00	162,102.00	162,102.00
4.1.4.9.2.7	POR COPIA CERTIFICADA DE LA Cedula DE INSCRIP.POB.MUNICIPAL	0.00	0.00	0.00	0.00	292.00	292.00
4.1.4.9.4	POR CERTIFICACIONES Y CONSTANCIAS	0.00	307,066.00	307,066.00	64.00	3,136,755.77	3,136,691.77
4.1.4.9.4.1	CERTIFICADOS O CONSTANC. NO SEÑALADAS EN FORMA EXPRESA ART.2	0.00	2,304.00	2,304.00	0.00	32,954.00	32,954.00
4.1.4.9.4.3	CERTIFICACIONES DE NO ADEUDAR IMPUESTO PREDIAL	0.00	291,520.00	291,520.00	0.00	2,867,133.00	2,867,133.00
4.1.4.9.4.4	CERTIFICACIONES DE COOPERACION	0.00	448.00	448.00	0.00	8,639.00	8,639.00
4.1.4.9.4.5	CONSTANC.ANUAL DE INSCRIP. PADRON CONTRAT.OBRAS PUBLICA	0.00	1,914.00	1,914.00	0.00	75,284.00	75,284.00
4.1.4.9.4.6	CERTIFICADOS DE VECINDAD	0.00	7,296.00	7,296.00	0.00	106,147.77	106,147.77
4.1.4.9.4.8	CONSTANCIA DE INSCR.REGISTRO DE POBLACION MPAL.	0.00	0.00	0.00	0.00	192.00	192.00
4.1.4.9.4.10	CONSTANC.DE NO ADEUDAR DERECHOS AGUA POTABLE. COMISAR.COL.MA	0.00	1,536.00	1,536.00	0.00	18,454.00	18,454.00
4.1.4.9.4.11	CONSTANC.DE NO SERVICIO DE AGUA POTABLE. COMISAR.COL.MARGINA	0.00	1,684.00	1,684.00	64.00	26,888.00	26,824.00
4.1.4.9.4.12	CONSTANCIA DE EXCEPCION DE PAGO DEL IMPUESTO SOBRE ADQUISICI	0.00	384.00	384.00	0.00	3,264.00	3,264.00
4.1.4.9.5	SERVICIO QUE PRESTA LA DIRECCION DE CATASTRO MUNICIPAL	4,336.00	1,990,950.40	1,986,614.40	159,633.00	22,678,889.88	22,517,256.88
4.1.4.9.5.1	POR EMISION DE COPIAS SIMPLES	0.00	48,763.00	48,763.00	266.00	732,169.00	731,903.00
4.1.4.9.5.1.1	HOJA SIMPLE TAMAÑO CARTA DE CEDULAS	0.00	27,189.00	27,189.00	0.00	381,686.00	381,686.00
4.1.4.9.5.1.2	HOJA SIMPLE TAMAÑO CARTA DE PLANOS DE PREDIOS	0.00	21,318.00	21,318.00	266.00	348,179.00	347,913.00
4.1.4.9.5.1.3	HOJA SIMPLE T/CARTA DE PARCELAS	0.00	258.00	258.00	0.00	2,304.00	2,304.00
4.1.4.9.5.2	EXPEDICION DE COPIAS FOTOSTATICAS DUPLICADOS CERTIFICADAS	0.00	47,454.00	47,454.00	64.00	476,541.00	476,477.00
4.1.4.9.5.2.1	CERTIFICADAS DE CEDULAS	0.00	41,216.00	41,216.00	32.00	385,468.00	385,436.00
4.1.4.9.5.2.2	CERTIFICADAS DE PLANOS	0.00	5,856.00	5,856.00	32.00	85,725.00	85,693.00
4.1.4.9.5.2.3	CERTIFICADAS DE PARCELAS	0.00	382.00	382.00	0.00	5,348.00	5,348.00
4.1.4.9.5.3	POR LA EXPEDICION DE OFICIOS	1,594.00	1,020,721.00	1,019,127.00	99,437.00	14,167,515.00	14,068,078.00
4.1.4.9.5.3.1	DIVISION(POR CADA PARTE)	0.00	45,191.00	45,191.00	3,156.00	253,983.00	250,827.00
4.1.4.9.5.3.2	UNION	191.00	13,132.00	12,941.00	2,844.00	100,719.00	97,875.00
4.1.4.9.5.3.3	RECTIFICACION DE MEDIDAS	255.00	5,100.00	4,845.00	1,785.00	68,850.00	67,065.00
4.1.4.9.5.3.4	URBANIZACION CATASTRAL	0.00	0.00	0.00	64.00	192.00	128.00
4.1.4.9.5.3.5	CAMBIO DE NOMENCLATURA	0.00	1,600.00	1,600.00	576.00	33,984.00	33,408.00
4.1.4.9.5.3.6	CEDULAS CATASTRALES	1,148.00	951,668.00	950,518.00	90,436.00	13,579,325.00	13,488,889.00
4.1.4.9.5.3.7	CONSTANC.O CERTIFIC.DE NO PROPIEDAD	0.00	1,632.00	1,632.00	192.00	60,000.00	59,808.00
4.1.4.9.5.3.8	CONSTANC.O CERTIFIC.DE UNICA PROPIEDAD	0.00	0.00	0.00	0.00	5,280.00	5,280.00
4.1.4.9.5.3.9	CONSTANC.O CERTIFIC.DE VALOR CATASTRAL	0.00	384.00	384.00	0.00	15,168.00	15,168.00
4.1.4.9.5.3.10	NUMERO OFICIAL DE PREDIO	0.00	1,440.00	1,440.00	0.00	25,344.00	25,344.00
4.1.4.9.5.3.11	CERTIFICADO DE INSCRIPCION VIGENTE	0.00	0.00	0.00	0.00	96.00	96.00
4.1.4.9.5.3.12	INFORM. DE BIENES INMUEBLES POR PREDIO	0.00	576.00	576.00	288.00	18,240.00	17,952.00
4.1.4.9.5.3.13	INFORM.DE BIENES INMUEBLES POR PROPIETARIO (1HASTA 3PREDIOS)	0.00	0.00	0.00	96.00	5,184.00	5,088.00
4.1.4.9.5.3.14	INFORM.DE BIENES INMUEBLES POR PROPIETARIO (4HASTA 10PREDIOS)	0.00	0.00	0.00	0.00	382.00	382.00
4.1.4.9.5.3.18	INCLUSION POR OMISION	0.00	0.00	0.00	0.00	768.00	768.00
4.1.4.9.5.4	REVALIDACION DE OFICIOS	0.00	64.00	64.00	0.00	64.00	64.00
4.1.4.9.5.4.1	DIVISION	0.00	64.00	64.00	0.00	64.00	64.00
4.1.4.9.5.5	POR LA ELABORACION DE PLANOS	1,020.00	102,256.00	101,236.00	14,535.00	1,315,555.00	1,301,020.00
4.1.4.9.5.5.1	TAMAÑO CARTA	1,020.00	102,256.00	101,236.00	14,535.00	1,315,555.00	1,301,020.00
4.1.4.9.5.6	POR DILIGENCIAS DE VERIFICACION	638.00	61,882.00	61,244.00	10,846.00	947,382.00	936,536.00
4.1.4.9.5.6.1	POR LA FACTIBILIDAD DE DIVISION.URBANIZACION CATASTRAL.CAMB	638.00	55,506.00	54,868.00	10,846.00	864,170.00	853,324.00
4.1.4.9.5.6.2	PELABORAC.DE ACTAS CIRCUNSTANCIADAS POR C/PREDIO COLINDANTE	0.00	6,376.00	6,376.00	0.00	83,212.00	83,212.00
4.1.4.9.5.7	TRABAJOS DE TOPOGRAFIA	446.00	552,114.00	551,668.00	26,735.00	3,899,521.00	3,872,786.00
4.1.4.9.5.7.1	TRAB.DTOPOGRAFIA DTERRENO 0.01A400.00M2	0.00	3,570.00	3,570.00	0.00	54,570.00	54,570.00
4.1.4.9.5.7.2	TRAB.DTOPOGRAFIA DTERRENO 400.01A1000.00M2	446.00	10,258.00	9,812.00	5,352.00	197,490.00	192,138.00
4.1.4.9.5.7.3	TRAB.DTOPOGRAFIA DTERRENO 1000.01A2500M2	0.00	8,932.00	8,932.00	1,252.00	163,071.00	161,819.00
4.1.4.9.5.7.4	TRAB.DTOPOGRAFIA DTERRENO 2500.01A10000.00M2	0.00	29,330.00	29,330.00	6,376.00	396,270.00	389,894.00
4.1.4.9.5.7.5	TRAB.DTOPOGRAFIA DTERRENO 10000.01A30000.00M2	0.00	39,415.00	39,415.00	13,029.00	452,128.00	439,097.00
4.1.4.9.5.7.6	TRAB.D TOPOGRAFIA DTERRENO 30000.01A60000.00M2	0.00	21,114.00	21,114.00	0.00	347,725.00	347,725.00
4.1.4.9.5.7.7	TRAB.DTOPOGRAFIA DTERRENO 60000.01A90000.00M2	0.00	0.00	0.00	0.00	179,741.00	179,741.00
4.1.4.9.5.7.8	TRAB.DTOPOGRAFIA DTERRENO 90000.01A120000.00M2	0.00	0.00	0.00	0.00	73,459.00	73,459.00
4.1.4.9.5.7.9	TRAB.DTOPOGRAFIA DTERRENO 120000.01A150000.00M2	0.00	0.00	0.00	0.00	59,749.00	59,749.00
4.1.4.9.5.7.10	TRAB DE TOPOGRAFIA D TERRENO 1500000.01 EN ADELANTE M2	0.00	390,608.00	390,608.00	0.00	1,483,094.00	1,483,094.00
4.1.4.9.5.7.12	TRAB. D TOPOGRAFIA DCONSTRUC. 50.01 EN ADELANTE M2 POR EX	0.00	13,170.00	13,170.00	726.00	148,441.00	147,715.00
4.1.4.9.5.7.13	TRAB. D TOPOGRAFIA PARA DESARR.INMOBILIARIOS	0.00	22,365.00	22,365.00	0.00	35,057.00	35,057.00



Municipio de Mérida Yucatán
Dirección de Finanzas y Tesorería Municipal
Desglose de Ingresos - Acumulados
Del 1ro. De Enero al 31 de Diciembre del 2014

Cuenta	Descripción	CargoMes	AbonoMes	NetoMes	CargoAño	AbonoAño	NetoAño
4.1.4.9.5.7.15	LOCALIZACION DE PREDIOS Y DETERMINACION D SUS VERTICES	0.00	13,352.00	13,352.00	0.00	308,728.00	308,728.00
4.1.4.9.5.8	EXPEDIC.OFICIOS DELRESULTADO POR REVISION TECNICA	0.00	120,315.40	120,315.40	3,284.00	414,336.88	411,052.88
4.1.4.9.5.8.1	REGIMEN DE PROPIEDAD EN CONDOMINIO COMERCIAL	0.00	59,018.40	59,018.40	96.00	166,152.88	166,056.88
4.1.4.9.5.8.2	REGIMEN DE PROPIEDAD EN CONDOMINIO HABITACIONAL	0.00	61,297.00	61,297.00	3,188.00	248,184.00	244,996.00
4.1.4.9.5.11	TRABAJO CON SISTEMA GPS	0.00	16,328.00	16,328.00	0.00	311,245.00	311,245.00
4.1.4.9.5.11.1	TRABJ DE REFERENC GEOGR POR CADA PUNTO (G.P.S)	0.00	16,328.00	16,328.00	0.00	311,245.00	311,245.00
4.1.4.9.5.12	TRABAJO DE INVESTIGACION EN R.P.P	638.00	21,053.00	20,415.00	4,468.00	388,538.00	384,072.00
4.1.4.9.5.12.1	TRAB DE INVESTIGAC DE R.P.P DEL ESTADO DE YUC	638.00	21,053.00	20,415.00	4,468.00	388,538.00	384,072.00
4.1.4.9.5.13	PLANOS DEL MPIO. DE MERIDA NO GEOREFERENCIADOS	0.00	0.00	0.00	0.00	957.00	957.00
4.1.4.9.5.13.1	DEL MUNICIPIO DE MERIDA HASTA NIVEL MANZANA EN CD	0.00	0.00	0.00	0.00	957.00	957.00
4.1.4.9.5.14	ASIGN.DE NOMENCLATURA EN PLANOS DE FRACCIONAMIENTOS	0.00	0.00	0.00	0.00	22,726.00	22,726.00
4.1.4.9.5.15	REVISION Y VALIDACION EN LINEA DE PLANOS EN FORMATO CATASTRA	0.00	0.00	0.00	0.00	340.00	340.00
4.1.4.9.6	POR LICENCIAS DE FUNCIONAMIENTO Y PERMISOS	0.00	37,789.00	37,789.00	0.00	551,168.00	551,168.00
4.1.4.9.6.1	EXPEDICION DE LICENCIAS DE FUNCIONAMIENTO DE BEBIDAS ALCOHOL	0.00	0.00	0.00	0.00	50,989.00	50,989.00
4.1.4.9.6.1.1	EXPENDIO DE VINOS, LICORES Y CERVEZAS EN ENVASE CERRADO	0.00	0.00	0.00	0.00	5,195.00	5,195.00
4.1.4.9.6.1.2	EXPENDIO DE CERVEZAS EN ENVASE CERRADO	0.00	0.00	0.00	0.00	2,850.00	2,850.00
4.1.4.9.6.1.3	SUPERMERCADOS	0.00	0.00	0.00	0.00	13,157.00	13,157.00
4.1.4.9.6.1.4	MINISUPER	0.00	0.00	0.00	0.00	29,787.00	29,787.00
4.1.4.9.6.2	EXPEDICION DE LICENCIAS DE FUNCIONAMIENTO DE BEBIDAS ALCOHOL	0.00	35,029.00	35,029.00	0.00	227,058.00	227,058.00
4.1.4.9.6.2.1	RESTAURANTE DE PRIMERA A	0.00	27,058.00	27,058.00	0.00	146,365.00	146,365.00
4.1.4.9.6.2.2	RESTAURANTE DE PRIMERA B	0.00	0.00	0.00	0.00	42,165.00	42,165.00
4.1.4.9.6.2.3	RESTAURANTE DE PRIMERA C	0.00	0.00	0.00	0.00	3,897.00	3,897.00
4.1.4.9.6.2.5	RESTAURANTE DE SEGUNDA B	0.00	0.00	0.00	0.00	20,460.00	20,460.00
4.1.4.9.6.2.6	RESTAURANTE DE SEGUNDA C	0.00	7,971.00	7,971.00	0.00	11,071.00	11,071.00
4.1.4.9.6.2.7	CANTINA Y BAR	0.00	0.00	0.00	0.00	3,100.00	3,100.00
4.1.4.9.6.3	REVALIDACION DE LICENCIAS DE FUNCIONAMIENTO DE ESTABLECIMIEN	0.00	2,760.00	2,760.00	0.00	273,121.00	273,121.00
4.1.4.9.6.3.2	EXPEDICION DE VINOS,LICORES Y CERVEZAS EN ENVASE CERRADO	0.00	0.00	0.00	0.00	10,348.00	10,348.00
4.1.4.9.6.3.3	EXPENDIO DE CERVEZA EN ENVASE CERRADO	0.00	767.00	767.00	0.00	7,126.00	7,126.00
4.1.4.9.6.3.4	SUPERMERCADOS	0.00	0.00	0.00	0.00	34,484.00	34,484.00
4.1.4.9.6.3.5	MINISUPER	0.00	0.00	0.00	0.00	37,191.00	37,191.00
4.1.4.9.6.3.7	RESTAURANTE DE PRIMERA A	0.00	0.00	0.00	0.00	81,164.00	81,164.00
4.1.4.9.6.3.8	RESTAURANTE DE PRIMERA B	0.00	0.00	0.00	0.00	27,316.00	27,316.00
4.1.4.9.6.3.9	RESTAURANTE DE PRIMERA C	0.00	0.00	0.00	0.00	3,189.00	3,189.00
4.1.4.9.6.3.10	RESTAURANTE DE SEGUNDA A	0.00	0.00	0.00	0.00	5,580.00	5,580.00
4.1.4.9.6.3.11	RESTAURANTE DE SEGUNDA B	0.00	0.00	0.00	0.00	32,326.00	32,326.00
4.1.4.9.6.3.13	CANTINAS Y BAR	0.00	1,993.00	1,993.00	0.00	11,811.00	11,811.00
4.1.4.9.6.3.14	CABARET Y CENTRO NOCTURNO	0.00	0.00	0.00	0.00	18,822.00	18,822.00
4.1.4.9.6.3.17	VIDEO BAR	0.00	0.00	0.00	0.00	3,764.00	3,764.00
4.1.4.9.7	POR SERVICIOS DE VIGILANCIA Y LOS RELATIVOS A VALIADAD	0.00	24,578.00	24,578.00	0.00	283,177.00	283,177.00
4.1.4.9.7.1	POR SERVICIOS DE VIGILANCIA	0.00	0.00	0.00	0.00	59.00	59.00
4.1.4.9.7.1.1	EN FIESTA DE CARACTER SOCIAL EXPOSICIONES, ASAMBLEAS Y DEMAS	0.00	0.00	0.00	0.00	59.00	59.00
4.1.4.9.7.2	PERMISOS RELACIONADOS CON LA VALIADAD DE VEHICULOS DE CARGA	0.00	17,920.00	17,920.00	0.00	201,589.00	201,589.00
4.1.4.9.7.2.1	POR MANIOBRAS DE CARGA Y DESCARGA EN LA VIA PUBLICA	0.00	16,768.00	16,768.00	0.00	183,351.00	183,351.00
4.1.4.9.7.2.2	TRANSIT. PRIMER CUADRO DE LA CDAD. EN RUTA Y HORA DETERMINAD	0.00	1,152.00	1,152.00	0.00	18,238.00	18,238.00
4.1.4.9.7.3	ACTIVIDADES QUE REQUIEREN LA OCUPACION DE LA VIA PUBLICA	0.00	6,658.00	6,658.00	0.00	81,529.00	81,529.00
4.1.4.9.7.3.1	TRABAJO DE EXTRACCION DE AGUAS NEGRAS O DEZASOLVE DE POZOS	0.00	1,792.00	1,792.00	0.00	41,727.00	41,727.00
4.1.4.9.7.3.2	POR CIERRE TOTAL DE CALLES	0.00	2,560.00	2,560.00	0.00	22,526.00	22,526.00
4.1.4.9.7.3.3	POR CIERRE PARCIAL DE CALLES	0.00	2,304.00	2,304.00	0.00	17,276.00	17,276.00
4.1.4.9.8	POR LOS SERVICIOS DE CORRALON Y GRUA	0.00	17,110.52	17,110.52	498.00	238,202.16	237,704.16
4.1.4.9.8.1	POR LOS SERVICIOS DE CORRALON	0.00	3,088.52	3,088.52	119.00	55,495.87	55,376.87
4.1.4.9.8.1.1	AUTOMOVILES, CAMIONES Y CAMIONETAS	0.00	3,012.92	3,012.92	119.00	48,424.40	48,305.40
4.1.4.9.8.1.3	MOTOCICLETAS Y TRICICLOS	0.00	75.60	75.60	0.00	6,568.73	6,568.73
4.1.4.9.8.1.4	BICICLETAS	0.00	0.00	0.00	0.00	502.74	502.74
4.1.4.9.8.2	POR LOS SERVICIOS DE GRUA	0.00	14,022.00	14,022.00	379.00	182,706.29	182,327.29
4.1.4.9.8.2.1	AUTOMOVILES.MOTOCICLETAS Y CAMIONETAS	0.00	14,022.00	14,022.00	379.00	182,706.29	182,327.29
4.1.4.9.9	POR EL USO DE ESTACIONAM. Y BAÑOS PUBLIC. PROPIEDAD DEL MPIO	0.00	569,578.00	569,578.00	17,126.00	5,800,281.00	5,783,155.00
4.1.4.9.9.1	ESTACIONAMIENTOS	0.00	434,872.00	434,872.00	8,037.00	4,522,308.00	4,514,271.00
4.1.4.9.9.1.1	MERCADO SAN BENITO	0.00	434,872.00	434,872.00	8,037.00	4,522,308.00	4,514,271.00
4.1.4.9.9.2	BAÑOS PUBLICOS	0.00	134,706.00	134,706.00	9,089.00	1,277,973.00	1,268,884.00
4.1.4.9.9.2.1	SAN BENITO	0.00	119,679.00	119,679.00	8,600.00	1,127,480.00	1,118,880.00
4.1.4.9.9.2.2	SAN ROQUE	0.00	5,700.00	5,700.00	0.00	57,900.00	57,900.00
4.1.4.9.9.2.4	POR USO DE REGADERAS EN BAÑOS PUBLICOS EN MERCADOS	0.00	3,003.00	3,003.00	0.00	41,104.00	41,104.00
4.1.4.9.9.2.5	BAÑOS DEL TIANGUIS DEL AUTOMOVIL	0.00	6,324.00	6,324.00	489.00	51,489.00	51,000.00
4.1.4.9.9.11	PERMISO DE OFERENTES EN PROGRAMAS PARA LA PROMOCION ECONOMIK	0.00	48,964.00	48,964.00	0.00	500,291.00	500,291.00
4.1.4.9.11.1	PROGRAMAS DE CARACTER PERMANENTE	0.00	48,964.00	48,964.00	0.00	500,036.00	500,036.00
4.1.4.9.11.1.1	MERIDA EN DOMINGO	0.00	40,123.00	40,123.00	0.00	387,467.00	387,467.00
4.1.4.9.11.1.2	NOCHE MEXICANA	0.00	5,044.00	5,044.00	0.00	79,584.00	79,584.00
4.1.4.9.11.1.3	CALLEJON DEL CONGRESO	0.00	3,797.00	3,797.00	0.00	32,985.00	32,985.00
4.1.4.9.11.3	CREDENCIALES DE OFERENTES	0.00	0.00	0.00	0.00	255.00	255.00
4.1.4.9.11.3.2	CREDENCIALES DE OFERENTES PROGRAMAS PERMANENTES	0.00	0.00	0.00	0.00	255.00	255.00
4.1.4.9.12	POR SERVICIO DE AGUA POTABLE	0.00	140,817.00	140,817.00	500.00	1,733,763.00	1,733,263.00
4.1.4.9.12.2	AGUA POTABLE (COMISARIAS)	0.00	140,817.00	140,817.00	500.00	1,733,763.00	1,733,263.00
4.1.4.9.12.2.1	EJERCICIO	0.00	140,817.00	140,817.00	500.00	1,733,763.00	1,733,263.00
4.1.4.9.14	POR CONCESION DE SERV.PUBLIC.MPLS.EN CASOS QUE ASI DETERM.DE	0.00	14,445.21	14,445.21	0.00	308,427.31	308,427.31
4.1.4.9.14.1	% PARA CAMPAÑA DE ORIENTACION Y CONCIENTIZACION AMBIENTAL	0.00	14,445.21	14,445.21	0.00	308,427.31	308,427.31
4.1.5	PRODUCTOS DE TIPO CORRIENTE	7,165.06	1,461,114.41	1,453,949.35	364,939.33	25,157,912.68	24,792,973.35
4.1.5.1	PRODUCTOS DERIVADOS DEL USO Y APROVECHAMIENTO DE BIENES MUEB	5.22	931,253.58	931,248.36	270,995.18	17,270,373.94	16,999,377.76
4.1.5.1.1	ARREND. ENAJ USO MUEB E INMUEB.DIST.PREST.SERV.PUBLICO	0.00	22,528.87	22,528.87	400.00	636,621.78	636,221.78
4.1.5.1.1.1	LOCAL LIBRERIA DANTE/OLIMPO (GRAVA 16%)	0.00	12,500.00	12,500.00	0.00	150,000.00	150,000.00
4.1.5.1.1.3	ECOLOGIA DEL MAYAB	0.00	0.00	0.00	0.00	207,824.16	207,824.16
4.1.5.1.1.4	LOCALES EN CAMPOS DEPORTIVOS	0.00	8,839.00	8,839.00	0.00	270,070.00	270,070.00
4.1.5.1.1.5	ARRENDAMIENTO DE AUDIOGUÍAS TURISTICAS (GRAVA 16%)	0.00	1,189.67	1,189.67	400.00	8,727.62	8,327.62
4.1.5.1.2	POR LA ENAJ. DE BIENES MUEB. E INMUEB DEL DOMINIO PRIVADO	0.00	0.00	0.00	0.00	80,000.00	80,000.00
4.1.5.1.2.1	POR LA ENAJ. DE BIENES MUEB. E INMUEB DEL DOMINIO PRIVADO	0.00	0.00	0.00	0.00	80,000.00	80,000.00
4.1.5.1.2.1.1	ENAJENACION DE PREDIOS (FRACC. YUCALPETEN)	0.00	0.00	0.00	0.00	80,000.00	80,000.00
4.1.5.1.4	INTERESES POR FINANCIAMIENTO	5.22	908,724.91	908,719.69	270,596.18	16,553,752.16	16,283,155.88
4.1.5.1.4.1	INTERESES CUENTAS DE CHEQUES	5.22	2,212.08	2,206.86	8.37	92,164.83	92,156.46
4.1.5.1.4.1.3	BANAMEX S. A. CTA.2358998995 (PROPIOS)	0.00	492.34	492.34	0.00	12,028.61	12,028.61
4.1.5.1.4.1.5	SCOTIABANK INVERLAT S. A. CTA.17001169653 (PROPIOS)	0.00	143.63	143.63	0.00	1,038.69	1,038.69
4.1.5.1.4.1.13	SCOTIABANK INVERLAT S. A. CTA. 1485040 (MICROMER)	0.00	717.76	717.76	0.00	65,842.89	65,842.89
4.1.5.1.4.1.14	BANJERCITO CTA 10-3456570 (PROPIOS)	0.00	22.76	22.76	0.00	276.29	276.29
4.1.5.1.4.1.16	CIBANCO S. A. CTA. 120839 (PROPIOS)	0.00	0.00	0.00	0.00	176.29	176.29
4.1.5.1.4.1.22	BANORTE CTA 3219-0968586838 (MI PRIMER INVENTARIO PROPIOS)	0.00	91.88	91.88	0.00	1,065.20	1,065.20
4.1.5.1.4.1.23	SANTANDER (MÉXICO) S. A. CTA. 65503139860 FORTA 2012	0.00	5.22	5.22	0.00	15.91	15.91
4.1.5.1.4.1.28	SANTANDER (MÉXICO) S. A. CTA. 65502831293 (FORTA 2011)	0.00	0.00	0.00	0.00	0.21	0.21
4.1.5.1.4.1.38	BANCOMER S.A CTA 7715-0192238063 FORTA 2013	5.22	9.82	4.60	5.22	164.22	159.00
4.1.5.1.4.1.40	BANORTE S.A CTA 3219-0848469577 INFRA 2013	0.00	180.46	180.46	0.00	2,598.85	2,598.85
4.1.5.1.4.1.41	BANORTE CTA. 3219-00855412601 (SUBSEMUN 2013/FEDERAL)	0.00	0.00	0.00	0.00	0.86	0.86
4.1.5.1.4.1.47	H.S.B.C. S. A. CTA. 30564055590808 (FEIEF 2013)	0.00	4.41	4.41	0.00	5,395.17	5,395.17
4.1.5.1.4.1.63	BANCOMER S.A CTA 7715-0194882075 FORTA 2014	0.00	36.62	36.62	0.00	373.79	373.79
4.1.5.1.4.1.64	BANORTE S.A CTA 3219-0206294472 INFRAESTRUCT 2014	0.00	507.18	507.18	0.00	3,164.83	3,164.83
4.1.5.1.4.1.65	SCOTIABANK CTA. 17002201291 VERT.GRAL.DESARR.SOC.HABITAT2013	0.00	0.00	0.00	0.00	19.28	19.28



Municipio de Mérida Yucatán
Dirección de Finanzas y Tesorería Municipal
Desglose de Ingresos - Acumulados
Del 1ro. De Enero al 31 de Diciembre del 2014

Cuenta	Descripción	CargoMes	AbonoMes	NetoMes	CargoAño	AbonoAño	NetoAño
4.1.5.1.4.1.68	SCOTIABANK CTA.1700221275 VERT.INTERACC.DESARR.SOC.HABITAT20	0.00	0.00	0.00	0.00	2.59	2.59
4.1.5.1.4.2	INTERESES CONTRATOS DE INVERSION	0.00	906,112.19	906,112.19	248,735.57	16,316,184.17	16,068,448.60
4.1.5.1.4.2.1	BANCOMER CTR. 1358626243 CTA. 104229320 (PROPIOS)	0.00	0.00	0.00	40,854.44	1,018,705.91	977,751.47
4.1.5.1.4.2.2	BANORTE CTR. 501752307 CTA. 0172524153 (PROPIOS)	0.00	88,892.15	88,892.15	42,146.63	2,410,033.87	2,367,887.24
4.1.5.1.4.2.3	BANAMEX CTR. 74543519 CTA. 7901693 (PROPIOS)	0.00	35,550.53	35,550.53	33,803.33	1,725,678.34	1,692,075.01
4.1.5.1.4.2.4	SCOTIABANK INVERLAT CTR. 348430 CTA. 1240706 (FINANCIAMIENTO)	0.00	8,197.71	8,197.71	1,604.17	108,028.95	106,424.78
4.1.5.1.4.2.5	SANTANDER SERFIN CTR. 85503139860 CTA. 65503139860 (FORTA 20)	0.00	0.00	0.00	145.00	7,123.32	6,978.32
4.1.5.1.4.2.6	BANCOMER CTR. 1359944680 CTA. 0192238083 (FORTA 2013)	0.00	0.00	0.00	2,824.44	116,510.19	113,685.75
4.1.5.1.4.2.7	BANORTE CTR. 0502122732 CTA. 0848469577 (INFRA 2013)	0.00	0.00	0.00	8,313.30	668,755.41	660,442.11
4.1.5.1.4.2.8	BANORTE CTR. 0502307612 CTA. 0894233681 (CREDITO 12-15)	0.00	46,988.01	46,988.01	72,084.98	3,387,601.85	3,315,536.87
4.1.5.1.4.2.11	INTERACCIONES CONTR.350006632 CTA. 300210285 (R. A.)	0.00	0.00	0.00	0.00	16,471.70	16,471.70
4.1.5.1.4.2.13	BANCOMER S.A CTA 7715-0194882075 CTR 1382031108 FORTA14	0.00	0.00	0.00	13,347.78	261,431.76	248,083.98
4.1.5.1.4.2.14	BANORTE S.A CTA 3219-0206294472 CTR 0502346343 INFRA 14	0.00	349,378.28	349,378.28	30,836.85	3,159,914.08	3,129,077.43
4.1.5.1.4.2.15	VECTOR CASA DE BOLSA CTR. 539542	0.00	95,798.73	95,798.73	0.00	627,768.27	627,768.27
4.1.5.1.4.2.16	BANORTE S.A. CTA0894233654 CTR 0502247646 FORTA 2014	0.00	1,273.89	1,273.89	894.85	59,167.33	58,272.48
4.1.5.1.4.2.17	BANCOMER CTR 2044684753 CTA 104229320 (PROPIOS)	0.00	168,733.51	168,733.51	0.00	2,106,698.72	2,106,698.72
4.1.5.1.4.2.18	BANCOMER S.A CTR 2044686314 CTA 0194882075 FORTA 14	0.00	44,423.97	44,423.97	0.00	385,302.10	385,302.10
4.1.5.1.4.2.19	BANCOMER CTR 2044686268 CTA 0192238083 FORTA13	0.00	9,421.70	9,421.70	0.00	105,581.70	105,581.70
4.1.5.1.4.2.20	OPERADORA GBM. S.A DE C.V CTR NO N189119	0.00	21,291.91	21,291.91	0.00	61,395.94	61,395.94
4.1.5.1.4.2.21	ACTINVER CTR 7383391 (PROPIOS)	0.00	36,161.80	36,161.80	0.00	90,014.73	90,014.73
4.1.5.1.4.3	INTERESES PROVENIENTES DE OTROS RECURSOS	0.00	400.64	400.64	1,668.25	77,594.89	75,926.64
4.1.5.1.4.3.1	INTERESES PROGRAMA HABITAT 2013	0.00	0.00	0.00	0.00	1,140.00	1,140.00
4.1.5.1.4.3.2	INTERESES RESCATE DE ESPACIOS PUBLICOS 2013	0.00	0.00	0.00	0.00	1,274.33	1,274.33
4.1.5.1.4.3.3	INTERESES PROGRAMA VIVIENDA DIGNA 2013	0.00	0.00	0.00	0.00	55,978.38	55,978.38
4.1.5.1.4.3.4	INTERESES PROGRAMA APAZU 2013	0.00	0.00	0.00	0.00	7,117.63	7,117.63
4.1.5.1.4.3.5	INTERESES PROGRAMA SUBSEMUN 2013	0.00	0.00	0.00	0.00	8,988.55	8,988.55
4.1.5.1.4.3.6	INTERESES PROGRAMA PROCAPI 2013	0.00	0.00	0.00	0.00	27.40	27.40
4.1.5.1.4.3.7	INTERESES FORTALEC.A LA TRANSVERSA LA PERSPECT.DE GENERO 20	0.00	0.00	0.00	0.00	0.79	0.79
4.1.5.1.4.3.8	INTERESES PROFESIONAL Y FORTAL.DE REFUGIOS P/MUJERES 2013	0.00	0.00	0.00	0.00	0.36	0.36
4.1.5.1.4.3.9	INTERESES PROGRAMA CONADE 2013	0.00	0.00	0.00	0.00	2.04	2.04
4.1.5.1.4.3.11	INTERESES INFRAESTRUCTURA 2007	0.00	0.00	0.00	0.00	1.14	1.14
4.1.5.1.4.3.12	INTERESES INFRAESTRUCTURA 2008	0.00	0.00	0.00	0.00	0.86	0.86
4.1.5.1.4.3.13	INTERESES INFRAESTRUCTURA 2011	0.00	0.00	0.00	0.00	1.15	1.15
4.1.5.1.4.3.14	INTERESES PROGRAMA PROTAR 2014	0.00	0.00	0.00	0.00	1.27	1.27
4.1.5.1.4.3.15	INTERESES APAZU 2014	0.00	0.00	0.00	0.00	88.14	88.14
4.1.5.1.4.3.16	INTERESES PROGRAMA HABITAT 2014	0.00	342.41	342.41	0.00	1,246.37	1,246.37
4.1.5.1.4.3.17	INTERESES PROGRAMA PRAH 2014	0.00	58.23	58.23	0.00	58.23	58.23
4.1.5.1.4.5	INTERESES PROVENIENTES DE PARTICIPACIONES. APORTACIONES Y CO	0.00	0.00	0.00	22,183.99	52,950.41	30,766.42
4.1.5.1.4.5.2	INTERESES POR APORTACIONES	0.00	0.00	0.00	22,183.99	44,367.98	22,183.99
4.1.5.1.4.5.3	INTERESES POR CONVENIOS	0.00	0.00	0.00	0.00	8,582.43	8,582.43
4.1.5.1.4.6	INTERESES FIDEICOMISO 1708769326 (DEUDA PUBLICA)	0.00	0.00	0.00	0.00	14,740.86	14,740.86
4.1.5.1.4.6.1	BANCO SCOTIABANK INVERLAT CTA.17002217015 (PATRIMONIO/PARTI	0.00	0.00	0.00	0.00	14,740.86	14,740.86
4.1.5.1.4.7	INTERESES POR DEVOLUCION DE OBRAS	0.00	0.00	0.00	0.00	117.00	117.00
4.1.5.1.4.7.1	INTERESES POR DEVOLUCION DE OBRAS (INFRA 2013)	0.00	0.00	0.00	0.00	117.00	117.00
4.1.5.9	OTROS PRODUCTOS QUE GENERAN INGRESOS CORRIENTES	7,159.84	529,880.83	522,700.99	93,943.15	7,887,538.74	7,793,595.59
4.1.5.9.1	POR LA VENTA DE FORMAS OFICIALES IMPRESAS Y BASES DILITACIO	2,340.00	115,817.31	113,477.31	34,132.66	1,517,613.54	1,483,480.88
4.1.5.9.1.1	FORMAS OFICIALES (GRAVAN 16% I.V.A.)	0.00	0.00	0.00	1,293.10	3,879.30	3,879.30
4.1.5.9.1.2	BASES DE LICITACION O INVITACION (GRAVA 16% I.V.A.)	2,340.00	103,467.85	101,127.85	30,846.48	1,294,511.77	1,263,665.29
4.1.5.9.1.3	FORMATO DE LICENCIA DE FUNCIONAMIENTO (GRAVA 16% I.V.A.)	0.00	12,349.46	12,349.46	1,993.08	217,929.37	215,936.29
4.1.5.9.2	POR LOS DAÑOS OCASIONADOS A BIENES DEL MUNICIPIO	4,819.84	146,244.28	141,424.44	22,285.34	1,111,399.97	1,089,114.63
4.1.5.9.2.1	POR DAÑOS A BIENES PROPIEDAD DEL MUNICIPIO	978.00	141,079.28	140,101.28	16,341.00	1,007,652.59	991,311.59
4.1.5.9.2.2	POR EXTRAVIO DE ARTICULOS PROPIEDAD DEL MUNICIPIO Y OTROS DE	3,841.84	5,165.00	1,323.16	5,944.34	103,747.38	97,803.04
4.1.5.9.3	PRODUCTOS NO ESPECIFICADOS	0.00	267,799.24	267,799.24	37,525.15	5,258,525.23	5,221,000.08
4.1.5.9.3.1	PRODUCTOS QUE GRAVAN 16% DE IVA	0.00	51,653.00	51,653.00	3,715.00	537,617.55	533,902.55
4.1.5.9.3.1.2	CUOTAS PARA INGRESAR AL PLANETARIO (GRAVA 16% IVA)	0.00	0.00	0.00	0.00	45,671.55	45,671.55
4.1.5.9.3.1.3	PRODUCTOS DE CEMENTERIOS	0.00	51,653.00	51,653.00	3,715.00	491,948.00	488,231.00
4.1.5.9.3.2	PRODUCTOS QUE NO GRAVAN IVA	0.00	215,173.58	215,173.58	33,810.15	4,719,935.02	4,686,124.87
4.1.5.9.3.2.2	POR VENTA DE LIBROS	0.00	3,970.00	3,970.00	0.00	42,766.00	42,766.00
4.1.5.9.3.2.7	POR INSCRIPCION ACADEM.LENG.MAYA	0.00	0.00	0.00	0.00	145,000.00	145,000.00
4.1.5.9.3.2.8	PARA COLEGIATURAS	0.00	0.00	0.00	40.00	263,080.00	263,080.00
4.1.5.9.3.2.10	ACADEMIA DE INGLES	0.00	0.00	0.00	0.00	136,080.02	136,080.02
4.1.5.9.3.2.11	CUOTAS DE RECUPERACION DE CURSOS (CULTURA)	0.00	0.00	0.00	0.00	161,700.00	161,700.00
4.1.5.9.3.2.12	PROGRAMAS DEL DIF. MPAL	0.00	35,174.26	35,174.26	0.00	395,411.81	395,411.81
4.1.5.9.3.2.13	GUARDERIAS MUNICIPALES	0.00	36,156.32	36,156.32	6,890.15	542,095.45	535,205.30
4.1.5.9.3.2.15	EVENTOS JUVENILES	0.00	0.00	0.00	26,800.00	309,400.00	282,600.00
4.1.5.9.3.2.16	CONSULTAS MEDICAS Y ODONTOLOGICAS	0.00	69,091.00	69,091.00	40.00	911,413.50	911,373.50
4.1.5.9.3.2.20	PROGRAMA DE SEGURO POPULAR	0.00	68,830.00	68,830.00	0.00	1,120,940.00	1,120,940.00
4.1.5.9.3.2.22	CENTRO ACUATICO	0.00	0.00	0.00	0.00	631,000.00	631,000.00
4.1.5.9.3.2.23	POR COPIAS SIMPLES O IMPRESAS DE DOCUM.DIVERSOS O EN MEDIOS	0.00	1,952.00	1,952.00	0.00	28,428.24	28,428.24
4.1.5.9.3.2.24	PROGRAMAS DEL INSTITUTO DEL DEPORTE	0.00	0.00	0.00	0.00	32,540.00	32,540.00
4.1.5.9.3.3	INTERESES POR PRESTAMOS A EMPLEADOS Y FUNCIONARIOS	0.00	972.66	972.66	0.00	972.66	972.66
4.1.8	APROVECHAMIENTOS DE TIPO CORRIENTE	11,776.18	554,152.02	542,375.84	116,643.48	7,855,725.43	7,739,081.95
4.1.8.1	INCENTIVOS DERIVADOS DE LA COLABORACION FISCAL	11,776.18	64,887.96	53,111.78	115,856.48	1,223,452.84	1,107,596.36
4.1.8.1.1	MULTAS FEDERALES NO FISCALES	11,776.18	64,887.96	53,111.78	115,856.48	1,223,452.84	1,107,596.36
4.1.8.1.1.2	PROFECO	3,418.10	59,879.96	56,461.86	74,953.41	809,414.18	734,460.77
4.1.8.1.1.2.1	PROFECO	3,418.10	59,531.93	56,113.83	74,882.18	808,353.74	733,471.56
4.1.8.1.1.2.2	ACTUALIZACION	0.00	348.03	348.03	71.23	1,060.44	989.21
4.1.8.1.1.5	SECRET DE TRABAJO Y PREV.SOC	8,358.08	5,008.00	-3,350.08	40,255.47	407,562.66	367,307.19
4.1.8.1.1.5.1	SECRET DE TRABAJO Y PREV.SOC	8,358.08	5,008.00	-3,350.08	40,248.07	407,488.62	367,240.55
4.1.8.1.1.5.2	ACTUALIZACION	0.00	0.00	0.00	7.40	74.04	66.64
4.1.8.1.1.11	INSTITUTO MEXICANO DE LA PROPIEDAD INDUSTRIAL	0.00	0.00	0.00	647.60	6,476.00	5,828.40
4.1.8.1.1.11.1	INSTITUTO MEXICANO DE LA PROPIEDAD INDUSTRIAL	0.00	0.00	0.00	847.60	6,476.00	5,828.40
4.1.8.2	MULTAS	0.00	367,916.36	367,916.36	0.00	4,834,668.61	4,834,668.61
4.1.8.2.1	MULTAS POR INFRACC. A LEYES Y REGLAM.MPLES Y OTROS DE ORDEN	0.00	367,916.36	367,916.36	0.00	4,834,668.61	4,834,668.61
4.1.8.2.1.2	MULTAS DE ECOLOGIA	0.00	0.00	0.00	0.00	49,962.15	49,962.15
4.1.8.2.1.2.1	MULTAS DE ECOLOGIA EJERCICIO	0.00	0.00	0.00	0.00	49,962.15	49,962.15
4.1.8.2.1.3	MULTAS POR ESTACIONAMIENTO PUBL. Y PRIVADO	0.00	2,231.95	2,231.95	0.00	3,507.35	3,507.35
4.1.8.2.1.3.1	MULTAS POR ESTACIONAMIENTO PUBL. Y PRIVADO	0.00	2,231.95	2,231.95	0.00	3,507.35	3,507.35
4.1.8.2.1.4	MULTAS POR PROCESO DE AUDITORIA	0.00	0.00	0.00	0.00	1,252.00	1,252.00
4.1.8.2.1.6	MULTAS DE CONSTRUCC.PROCES.LEGALES	0.00	49,849.16	49,849.16	0.00	1,172,247.48	1,172,247.48
4.1.8.2.1.6.1	MULTAS DE CONSTRUCC.PROCES.LEGALES.EJERCICIO	0.00	49,849.16	49,849.16	0.00	1,172,247.48	1,172,247.48
4.1.8.2.1.7	INFRACCIONES AL REGLAMENTO DE LA POLICIA MUNICIPAL	0.00	22,677.00	22,677.00	0.00	240,724.00	240,724.00
4.1.8.2.1.7.1	INFRACCIONES ADMINISTRATIVAS	0.00	5,275.00	5,275.00	0.00	29,103.00	29,103.00
4.1.8.2.1.7.2	INFRACCIONES AL REGLAMENTO DE VIALIDAD	0.00	17,402.00	17,402.00	0.00	211,621.00	211,621.00
4.1.8.2.1.8	INFRACCIONES AL REGLAMENTO DE LA LEY DE TRANSITO Y VIALIDAD	0.00	281,209.00	281,209.00	0.00	3,330,490.28	3,330,490.28
4.1.8.2.1.8.1	REGISTRO ESTATAL DE CONTROL VEHICULAR	0.00	0.00	0.00	0.00	59.00	59.00
4.1.8.2.1.8.2	DE LA VERIFICACION DE RUIDOS Y CONTAMINANTES	0.00	0.00	0.00	0.00	2,101.00	2,101.00
4.1.8.2.1.8.10	DE LOS CONDUCTORES	0.00	9,180.00	9,180.00	0.00	62,106.08	62,106.08
4.1.8.2.1.8.11	OBLIGACIONES DE LOS CONDUCTORES	0.00	510.00	510.00	0.00	11,324.00	11,324.00
4.1.8.2.1.8.12	PROHIBICIONES DE LOS CONDUCTORES	0.00	3,971.00	3,971.00	0.00	49,752.00	49,752.00
4.1.8.2.1.8.17	REQUISITOS ADMINISTRATIVOS PARA EL TRÁNSITO DE VEHÍCULOS	0.00	2,902.00	2,902.00	0.00	42,599.00	42,599.00
4.1.8.2.1.8.18	DE LAS PLACAS DE CIRCULACIÓN	0.00	0.00	0.00	0.00	1,579.00	1,579.00



Municipio de Mérida Yucatán
Dirección de Finanzas y Tesorería Municipal
Desglose de Ingresos - Acumulados
Del 1ro. De Enero al 31 de Diciembre del 2014

Cuenta	Descripción	CargoMes	AbonoMes	NetoMes	CargoAño	AbonoAño	NetoAño
4.1.6.2.1.8.19	NORMAS GENERALES PARA CONDUCTORES Y PASAJEROS	0.00	0.00	0.00	0.00	13,515.00	13,515.00
4.1.6.2.1.8.21	TRÁNSITO DE VEHÍCULOS	0.00	0.00	0.00	0.00	4,531.00	4,531.00
4.1.6.2.1.8.22	DE LOS LÍMITES DE VELOCIDAD	0.00	0.00	0.00	0.00	798.00	798.00
4.1.6.2.1.8.26	DE LOS PERMISOS Y LICENCIAS DE CONDUCIR	0.00	7,523.00	7,523.00	0.00	80,441.00	80,441.00
4.1.6.2.1.8.27	UTILIZACIÓN DE LOS CARRILES	0.00	1,149.00	1,149.00	0.00	4,505.00	4,505.00
4.1.6.2.1.8.29	DE LAS LICENCIAS DE CONDUCIR	0.00	431.00	431.00	0.00	9,881.00	9,881.00
4.1.6.2.1.8.30	LA CIRCULACIÓN DE VEHÍCULOS MENORES Y VEHÍCULOS MENORES MOTO	0.00	207.00	207.00	0.00	717.00	717.00
4.1.6.2.1.8.31	OPERATIVOS PARA PREVENIR ACCIDENTES	0.00	208,150.00	208,150.00	0.00	2,550,789.00	2,550,789.00
4.1.6.2.1.8.32	CIRCULACIÓN DEL SERVICIO PÚBLICO DE TRANSPORTE DE CARGA	0.00	1,148.00	1,148.00	0.00	25,948.00	25,948.00
4.1.6.2.1.8.33	LA CIRCULACIÓN DEL SERVICIO PÚBLICO DE TRANSPORTE DE PASAJER	0.00	2,396.00	2,396.00	0.00	32,831.00	32,831.00
4.1.6.2.1.8.35	DE LA PRIORIDAD DEL PASO	0.00	0.00	0.00	0.00	6,093.00	6,093.00
4.1.6.2.1.8.40	LA INSCRIPCIÓN DE VEHÍCULOS	0.00	0.00	0.00	0.00	96.00	96.00
4.1.6.2.1.8.44	REDUCCIÓN DE VELOCIDAD Y CAMBIO DE DIRECCIÓN	0.00	0.00	0.00	0.00	1,807.00	1,807.00
4.1.6.2.1.8.45	CIRCULACIÓN DE LOS VEHÍCULOS DEL SERVICIO PÚBLICO DE TRANSP	0.00	2,266.00	2,266.00	0.00	8,663.00	8,663.00
4.1.6.2.1.8.46	ACCIDENTES DE TRÁNSITO	0.00	0.00	0.00	0.00	2,455.00	2,455.00
4.1.6.2.1.8.48	LAS SEÑALES E INDICACIONES DE LOS AGENTES	0.00	0.00	0.00	0.00	480.00	480.00
4.1.6.2.1.8.49	DISPOSITIVOS OBLIGATORIOS PARA LOS VEHÍCULOS DE COMBUSTIÓN	0.00	32.00	32.00	0.00	80.00	80.00
4.1.6.2.1.8.50	DE LAS PARADAS Y DEL ESTACIONAMIENTO	0.00	31,396.00	31,396.00	0.00	338,574.00	338,574.00
4.1.6.2.1.8.51	DEL ADELANTAMIENTO	0.00	0.00	0.00	0.00	672.00	672.00
4.1.6.2.1.8.52	DE LOS SEMÁFOROS	0.00	9,180.00	9,180.00	0.00	89,380.20	89,380.20
4.1.6.2.1.8.53	DE LA CARGA DE LOS VEHÍCULOS	0.00	192.00	192.00	0.00	192.00	192.00
4.1.6.2.1.8.54	DE LAS SEÑALES	0.00	576.00	576.00	0.00	8,544.00	8,544.00
4.1.6.2.1.9	INFRACCIONES AL REGLAMENTO DEL CATASTRO MUNICIPAL	0.00	956.55	956.55	0.00	1,913.10	1,913.10
4.1.6.2.1.9.1	MULTAS POR INFRACC. AL REGLAMENTO DEL CATASTRO MUNICIPAL. EJER	0.00	956.55	956.55	0.00	1,913.10	1,913.10
4.1.6.2.1.10	INFRACCIONES AL REGLAMENTO DE PROTECCIÓN CIVIL	0.00	0.00	0.00	0.00	1,275.40	1,275.40
4.1.6.2.1.10.1	MULTAS POR INFRACC. AL REGLAMENTO DE PROTECCIÓN CIVIL. EJERCIC	0.00	0.00	0.00	0.00	1,275.40	1,275.40
4.1.6.2.1.11	INFRACCIONES AL REGLAMENTO DE CONSTRUCCIÓN	0.00	10,992.70	10,992.70	0.00	33,296.85	33,296.85
4.1.6.2.1.11.1	NO CONTAR CON LICENCIA DE USO DEL SUELO CON ACTIVIDAD COMERC	0.00	10,992.70	10,992.70	0.00	33,296.85	33,296.85
4.1.6.3	INDEMNIZACIONES	0.00	514.50	514.50	0.00	136,163.24	136,163.24
4.1.6.3.1	INDEMNIZACIONES POR CHEQUES DEVUELTOS	0.00	514.50	514.50	0.00	136,163.24	136,163.24
4.1.6.3.1.1	20% INDEMNIZACION S/CHEQUES DEVUELTOS	0.00	160.00	160.00	0.00	116,468.12	116,468.12
4.1.6.3.1.2	10% DE INDEMNIZACION S/CHEQUES DEVUELTOS	0.00	354.50	354.50	0.00	19,695.12	19,695.12
4.1.6.8	ACCESORIOS DE APROVECHAMIENTOS	0.00	1,291.00	1,291.00	0.00	9,741.44	9,741.44
4.1.6.8.1	GASTOS DE EJECUCION	0.00	1,291.00	1,291.00	0.00	9,741.44	9,741.44
4.1.6.8.1.1	MULTAS FEDERALES NO FISCALES	0.00	1,100.00	1,100.00	0.00	8,048.92	8,048.92
4.1.6.8.1.1.1	EJERCICIO	0.00	1,100.00	1,100.00	0.00	8,048.92	8,048.92
4.1.6.8.1.3	GASTOS DE EJECUCION S/CHEQUES DEVUELTOS	0.00	191.00	191.00	0.00	941.62	941.62
4.1.6.8.1.4	MULTAS DE ECOLOGIA GTS. EJEC.	0.00	0.00	0.00	0.00	750.90	750.90
4.1.6.8.1.4.1	EJERCICIO	0.00	0.00	0.00	0.00	368.28	368.28
4.1.6.8.1.4.2	REZAGOS	0.00	0.00	0.00	0.00	382.62	382.62
4.1.6.9	OTROS APROVECHAMIENTOS	0.00	119,542.20	119,542.20	787.00	1,651,699.30	1,650,912.30
4.1.6.9.1	HONORARIOS POR NOTIFICACION	0.00	101,826.00	101,826.00	532.00	894,733.00	894,201.00
4.1.6.9.1.1	HONORARIOS POR NOTIFICACION DE IMPUESTOS	0.00	98,286.00	98,286.00	436.00	824,788.00	824,352.00
4.1.6.9.1.1.1	PREDIAL BASE VALOR CATASTRAL	0.00	98,286.00	98,286.00	436.00	824,788.00	824,352.00
4.1.6.9.1.2	HONORARIOS POR NOTIFICACION DE DERECHOS	0.00	3,540.00	3,540.00	96.00	69,945.00	69,849.00
4.1.6.9.1.2.1	POR USO D LOCAL O PISO D MCDOS. ESPAC. VIA O PARQ. PUBL	0.00	960.00	960.00	0.00	10,656.00	10,656.00
4.1.6.9.1.2.3	POR LICENCIAS DE FUNCIONAMIENTO Y PERMISOS	0.00	2,580.00	2,580.00	96.00	59,289.00	59,193.00
4.1.6.9.2	APROVECHAMIENTOS DIVERSOS	0.00	17,716.20	17,716.20	255.00	756,966.30	756,711.30
4.1.6.9.2.1	INSCRIPCIONES AL MARATON	0.00	0.00	0.00	0.00	280,700.00	280,700.00
4.1.6.9.2.2	PROMOCION EN TIEMPO AIRE DE TELEFONIA CELULAR	0.00	1,000.00	1,000.00	0.00	11,000.00	11,000.00
4.1.6.9.2.3	GASTOS EXTRAORDINARIOS DE EJECUCION	0.00	16,716.20	16,716.20	255.00	209,266.30	209,011.30
4.1.6.9.2.3.10	GASTOS POR INTERVENCION PARA DETERMINAR EL IMPTO. SOBRE ESPEC	0.00	16,716.20	16,716.20	255.00	209,266.30	209,011.30
4.1.6.9.2.4	PROGRAMA D. A. R. E.	0.00	0.00	0.00	0.00	256,000.00	256,000.00
4.1.9	INGRESOS NO COMPRENDIDOS EN LA FRACCION DE LA LEY DE INGRESO	9,115.00	7,155,531.98	7,146,416.98	61,604.55	82,167,448.00	82,105,843.45
4.1.9.1	IMPUESTOS NO COMPRENDIDOS EN LA FRACCION DE LA LEY DE INGRES	9,115.00	7,045,603.94	7,036,488.94	61,604.55	79,811,668.75	79,750,064.20
4.1.9.1.1	IMPUESTOS SOBRE EL PATRIMONIO (EJERCICIOS ANTERIORES)	9,115.00	7,045,603.94	7,036,488.94	61,604.55	79,731,732.48	79,670,127.93
4.1.9.1.1.1	PREDIAL	0.00	3,574,981.94	3,574,981.94	15,076.55	65,066,560.48	65,051,483.93
4.1.9.1.1.1.1	BASE VALOR CATASTRAL	0.00	3,399,368.94	3,399,368.94	15,076.55	51,328,066.48	51,310,989.93
4.1.9.1.1.1.2	BASE CONTRAPRESTACION (RENTAS)	0.00	175,613.00	175,613.00	0.00	13,740,494.00	13,740,494.00
4.1.9.1.1.2	SOBRE ADQUISICION DE INMUEBLES	9,115.00	3,470,622.00	3,461,507.00	46,528.00	14,665,172.00	14,618,644.00
4.1.9.1.1.2.1	REZAGOS	9,115.00	3,470,622.00	3,461,507.00	46,528.00	14,665,172.00	14,618,644.00
4.1.9.1.2	OTROS IMPUESTOS (EJERCICIOS ANTERIORES)	0.00	0.00	0.00	0.00	79,936.27	79,936.27
4.1.9.1.2.1	SOBRE ESPECTACULOS Y DIVERSIONES PUBLICAS	0.00	0.00	0.00	0.00	79,936.27	79,936.27
4.1.9.1.2.1.8	OBRA TEATRAL Y FUNCIONES YUC.	0.00	0.00	0.00	0.00	5,720.81	5,720.81
4.1.9.1.2.1.11	ARTISTAS Y GRUPOS DESPECTAC.	0.00	0.00	0.00	0.00	74,215.46	74,215.46
4.1.9.2	CONTRIBUCIONES DE MEJORAS. DERECHOS. PRODUCTOS Y APROVECHAM	0.00	109,928.04	109,928.04	0.00	2,355,779.25	2,355,779.25
4.1.9.2.1	CONTRIBUCIONES DE MEJORA (EJERCICIOS ANTERIORES)	0.00	460.00	460.00	0.00	658,993.00	658,993.00
4.1.9.2.1.1	DE MEJORAS POR OBRAS /REZAGOS (EJERCICIOS ANTERIORES)	0.00	460.00	460.00	0.00	658,993.00	658,993.00
4.1.9.2.1.1.1	CALLES Y PAVIMENTOS	0.00	0.00	0.00	0.00	20,177.00	20,177.00
4.1.9.2.1.1.3	RED ELECTRICA DE ALUMBRADO PUBLICO	0.00	460.00	460.00	0.00	26,075.00	26,075.00
4.1.9.2.1.1.4	AGUA POTABLE. DRENAJE Y ALCANTARILLADO	0.00	0.00	0.00	0.00	4,481.00	4,481.00
4.1.9.2.1.1.7	CONSTRUCCION DE CUARTOS	0.00	0.00	0.00	0.00	45,600.00	45,600.00
4.1.9.2.1.1.8	CONSTRUCCION DE BAÑOS	0.00	0.00	0.00	0.00	383,010.00	383,010.00
4.1.9.2.1.1.9	CONSTRUCCION DE TECHOS	0.00	0.00	0.00	0.00	200.00	200.00
4.1.9.2.1.1.10	CONSTRUCCION DE PIE DE CASA	0.00	0.00	0.00	0.00	171,350.00	171,350.00
4.1.9.2.1.1.11	CONSTRUCCION DE PIE DE CASA EN T. DE GOBIERNO	0.00	0.00	0.00	0.00	4,100.00	4,100.00
4.1.9.2.2	DERECHOS (EJERCICIOS ANTERIORES)	0.00	108,968.04	108,968.04	0.00	1,688,579.25	1,688,579.25
4.1.9.2.2.1	DERECHOS POR EL USO GOCE O APROVECHAMIENTO DE LOS BIENES DE	0.00	106,975.04	106,975.04	0.00	1,615,227.25	1,615,227.25
4.1.9.2.2.1.1	POR USO DE LOCALES O PISO EN LOS MERCADOS ESPACIOS VIA O PAR	0.00	106,975.04	106,975.04	0.00	1,602,480.93	1,602,480.93
4.1.9.2.2.1.2	OTORGAM.DONCES.P/USO MERCADOS MPAES.	0.00	0.00	0.00	0.00	2,251.00	2,251.00
4.1.9.2.2.1.4	POR USO Y EXPLOT. DE BIENES MUEBLES E INMUEB. DEL DOMINIO PU	0.00	0.00	0.00	0.00	10,495.32	10,495.32
4.1.9.2.2.3	OTROS DERECHOS/EJERCICIOS ANTERIORES	0.00	1,993.00	1,993.00	0.00	73,352.00	73,352.00
4.1.9.2.2.3.6	POR LICENCIAS DE FUNCIONAMIENTO Y PERMISOS	0.00	1,993.00	1,993.00	0.00	73,352.00	73,352.00
4.1.9.2.4	APROVECHAMIENTOS DE TIPO CORRIENTE (EJERCICIOS ANTERIORES)	0.00	500.00	500.00	0.00	8,207.00	8,207.00
4.1.9.2.4.2	MULTAS	0.00	500.00	500.00	0.00	8,207.00	8,207.00
4.1.9.2.4.2.1	MULTAS POR INFRACC.A LEYES Y REGLAM.MPLES Y OTROS DE ORDEN	0.00	500.00	500.00	0.00	8,207.00	8,207.00
4.2	PARTICIPACIONES.APORTACIONES.TRANSFERENCIAS.ASIGNACIONES	72,003,318.25	242,043,959.28	170,040,641.03	754,028,238.47	2,386,639,060.21	1,832,610,821.74
4.2.1	PARTICIPACIONES Y APORTACIONES	72,003,318.25	242,031,292.53	170,027,974.28	754,028,238.47	2,385,790,493.46	1,831,762,254.99
4.2.1.1	PARTICIPACIONES	71,323,779.73	134,809,347.16	63,285,567.43	744,295,537.69	1,618,265,246.05	873,969,708.36
4.2.1.1.1	PARTICIPACION EN INGRESOS ESTATALES Y FEDERALES	71,323,779.73	134,809,347.16	63,285,567.43	744,295,537.69	1,618,265,246.05	873,969,708.36
4.2.1.1.1.1	FONDO GENERAL	0.00	40,528,016.85	40,528,016.85	1,245,732.03	475,118,348.71	473,872,616.88
4.2.1.1.1.1.1	EJERCICIO FONDO GRAL	0.00	42,225,000.41	42,225,000.41	0.00	463,152,506.86	463,152,506.86
4.2.1.1.1.1.3	AJUSTE DEL EJERCICIO FONDO GRAL	0.00	-1,696,983.56	-1,696,983.56	1,245,732.03	4,264,543.94	3,018,811.91
4.2.1.1.1.1.4	AJUSTE DE EJERCICIOS ANTERIORES FONDO GRAL	0.00	0.00	0.00	0.00	7,701,297.91	7,701,297.91
4.2.1.1.1.2	FONDOS MUNICIPALES	0.00	20,232,931.40	20,232,931.40	0.00	230,189,081.62	230,189,081.62
4.2.1.1.1.2.1	EJERCICIO FONDO MPAL	0.00	20,647,665.38	20,647,665.38	0.00	209,523,171.35	209,523,171.35
4.2.1.1.1.2.2	EJERCICIO ANTERIOR FONDO MPAL	0.00	0.00	0.00	0.00	19,621,507.55	19,621,507.55
4.2.1.1.1.2.3	AJUSTE DEL EJERCICIO FONDO MPAL	0.00	-414,733.98	-414,733.98	0.00	-248,894.85	-248,894.85
4.2.1.1.1.2.4	AJUSTE DE EJERCICIOS ANTERIORES FONDO MPAL	0.00	0.00	0.00	0.00	1,093,297.57	1,093,297.57
4.2.1.1.1.3	FONDO ESPECIAL (I. E. P. S.)	0.00	1,352,015.93	1,352,015.93	0.00	13,804,359.28	13,804,359.28
4.2.1.1.1.3.1	EJERCICIO FONDO ESPECIAL	0.00	1,281,560.16	1,281,560.16	0.00	12,967,531.17	12,967,531.17
4.2.1.1.1.3.2	EJERCICIO ANTERIOR FONDO ESPECIAL	0.00	0.00	0.00	0.00	1,147,547.67	1,147,547.67



Municipio de Mérida Yucatán
Dirección de Finanzas y Tesorería Municipal
Desglose de Ingresos - Acumulados
Del 1ro. De Enero al 31 de Diciembre del 2014

Cuenta	Descripción	CargoMes	AbonoMes	NetoMes	CargoAño	AbonoAño	NetoAño
4.2.1.1.1.3.3	AJUSTE DEL EJERCICIO FONDO ESPECIAL	0.00	70,455.77	70,455.77	0.00	-61,559.39	-61,559.39
4.2.1.1.1.3.4	AJUSTE DE EJERCICIOS ANTERIORES FONDO ESPECIAL	0.00	0.00	0.00	0.00	-249,160.17	-249,160.17
4.2.1.1.1.4	DIVERSOS IMPUESTOS ESTATALES	0.00	592,648.50	592,648.50	0.00	8,597,870.53	8,597,870.53
4.2.1.1.1.4.1	EJERCICIO IMPOTOS ESTATALES	0.00	592,648.50	592,648.50	0.00	5,553,494.19	5,553,494.19
4.2.1.1.1.4.2	EJERCICIO ANTERIOR IMPOTOS ESTATALES	0.00	0.00	0.00	0.00	2,490,680.52	2,490,680.52
4.2.1.1.1.4.3	AJUSTE DEL EJERCICIO IMPOTOS ESTATALES	0.00	0.00	0.00	0.00	435,088.10	435,088.10
4.2.1.1.1.4.4	AJUSTE DE EJERCICIOS ANTERIORES IMPOTOS ESTATALES	0.00	0.00	0.00	0.00	118,607.72	118,607.72
4.2.1.1.1.5	FONDO DE FISCALIZACION	0.00	5,880,024.98	5,880,024.98	0.00	58,788,205.90	58,788,205.90
4.2.1.1.1.5.1	EJERCICIO FONDO DE FISCALIZACION	0.00	4,214,280.21	4,214,280.21	0.00	42,161,512.62	42,161,512.62
4.2.1.1.1.5.2	EJERCICIO ANTERIOR FONDO DE FISCALIZACION	0.00	0.00	0.00	0.00	1,176,957.97	1,176,957.97
4.2.1.1.1.5.3	AJUSTE DEL EJERCICIO FONDO DE FISCALIZACION	0.00	1,865,744.77	1,865,744.77	0.00	7,298,861.38	7,298,861.38
4.2.1.1.1.5.4	AJUSTE DE EJERCICIOS ANTERIORES FONDO DE FISCALIZACION	0.00	0.00	0.00	0.00	8,152,873.93	8,152,873.93
4.2.1.1.1.6	IMPTO. ESPEC.S/PROD.Y SERV. P.VTA. D GASOLINA Y DIESEL	0.00	2,134,204.77	2,134,204.77	0.00	24,580,130.68	24,580,130.68
4.2.1.1.1.6.1	EJERCICIO S/PROD.Y SERV.P.VTA.GASOLINA Y DIESEL	0.00	2,134,204.77	2,134,204.77	0.00	19,155,826.58	19,155,826.58
4.2.1.1.1.6.2	EJERCICIO ANTERIOR S/PROD.Y SERV.P.VTA.GASOLINA Y DIESEL	0.00	0.00	0.00	0.00	5,404,304.08	5,404,304.08
4.2.1.1.1.7	TENENCIAS	0.00	0.00	0.00	0.00	565,100.97	565,100.97
4.2.1.1.1.7.2	EJERCICIOS ANTERIOR TENENCIAS	0.00	0.00	0.00	0.00	565,758.97	565,758.97
4.2.1.1.1.7.4	AJUSTE DE EJERCICIOS ANTERIORES TENENCIAS	0.00	0.00	0.00	0.00	-658.00	-658.00
4.2.1.1.1.8	PARTIC.DIMPUESTOS S/AUTOS N.VOS.	0.00	427,687.67	427,687.67	0.00	5,532,206.23	5,532,206.23
4.2.1.1.1.8.1	EJERCICIO PARTIC.IMPTO.S/AUTOS NUEVOS	0.00	427,687.67	427,687.67	0.00	5,201,268.18	5,201,268.18
4.2.1.1.1.8.2	EJERCICIOS ANTERIOR S/AUTOS NUEVOS	0.00	0.00	0.00	0.00	332,966.44	332,966.44
4.2.1.1.1.8.3	AJUSTE DEL EJERCICIO S/AUTOS NUEVOS	0.00	0.00	0.00	0.00	-2,028.39	-2,028.39
4.2.1.1.1.10	FONDO DE COMPENSAC. IMPTO. SOBRE AUTOMOVILES NUEVOS	0.00	159,630.72	159,630.72	0.00	1,749,779.45	1,749,779.45
4.2.1.1.1.10.1	EJERCICIO FOND.DE COMPEN.IMPTO.S/ AUTOMOVILES NUEVOS	0.00	159,630.72	159,630.72	0.00	1,596,897.80	1,596,897.80
4.2.1.1.1.10.2	EJERCICIOS ANTERIOR FOND.DE COMPEN.IMPTO.S/ AUTOMOVILES NUEV	0.00	0.00	0.00	0.00	153,472.26	153,472.26
4.2.1.1.1.10.3	AJUSTE DEL EJERCICIO FOND.DE COMPEN.IMPTO.S/ AUTOMOVILES NUE	0.00	0.00	0.00	0.00	-590.61	-590.61
4.2.1.1.1.11	COMPENSACION A TRAVEZ DEL FEIEF	0.00	0.00	0.00	0.00	-6,991,829.30	-6,991,829.30
4.2.1.1.1.11.1	COMPENS. A TRAVEZ DEL FEIEF FONDO GENERAL	0.00	0.00	0.00	0.00	-7,935,090.32	-7,935,090.32
4.2.1.1.1.11.2	COMPENS. A TRAVEZ DEL FEIEF FONDO MUNICIPAL	0.00	0.00	0.00	0.00	-1,057,500.38	-1,057,500.38
4.2.1.1.1.11.3	COMPENS. A TRAVEZ DEL FEIEF FONDO DE FISCALIZACION	0.00	0.00	0.00	0.00	2,000,761.40	2,000,761.40
4.2.1.1.1.99	PARTICIPACIONES RECIBIDAS (GOBIERNO DEL ESTADO)	71,323,779.73	63,302,186.34	-8,021,593.39	743,049,805.66	808,351,982.00	63,302,186.34
4.2.1.2	APORTACIONES	454,481.00	72,272,401.00	71,817,920.00	7,204,703.00	651,679,045.30	644,474,342.30
4.2.1.2.1	FONDO DE APORTACIONES DE GOB. FEDERAL	454,481.00	72,272,401.00	71,817,920.00	7,204,703.00	651,679,045.30	644,474,342.30
4.2.1.2.1.1	INFRAESTRUCTURA SOCIAL MUNICIPAL	454,481.00	454,481.00	0.00	7,204,703.00	220,771,835.30	213,567,132.30
4.2.1.2.1.1.1	APORTACION FEDERAL A INFRAESTRUCTURA SOCIAL MPAL	0.00	0.00	0.00	0.00	213,567,132.30	213,567,132.30
4.2.1.2.1.1.9	APORTACION MUNICIPAL A OTROS RECURSOS	454,481.00	454,481.00	0.00	7,204,703.00	7,204,703.00	0.00
4.2.1.2.1.2	FORTALECIMIENTO DE LOS MUNICIPIOS	0.00	71,817,920.00	71,817,920.00	0.00	430,907,210.00	430,907,210.00
4.2.1.2.1.2.1	APORTACION FEDERAL A FORTALECIMIENTO DE LOS MUNICIPIOS	0.00	71,817,920.00	71,817,920.00	0.00	430,907,210.00	430,907,210.00
4.2.1.3	CONVENIOS	225,057.52	35,149,544.37	34,924,486.85	2,527,997.78	115,848,202.11	113,318,204.33
4.2.1.3.1	RECIBIDOS DEL ESTADO Y FEDERACION	225,057.52	35,149,544.37	34,924,486.85	2,527,997.78	115,848,202.11	113,318,204.33
4.2.1.3.1.1	APORTACIONES DEL GOBIERNO FEDERAL	225,057.52	35,149,544.37	34,924,486.85	2,527,997.78	107,715,888.35	105,187,890.57
4.2.1.3.1.1.14	SUBSEMUM 2014	0.00	0.00	0.00	0.00	18,254,058.60	18,254,058.60
4.2.1.3.1.1.16	HABITAT 2014	0.00	1,879,932.00	1,879,932.00	0.00	9,399,663.00	9,399,663.00
4.2.1.3.1.1.28	PROYECTO DE DES.REGIONAL/REMODELACION DE MERCADOS	0.00	31,500,000.00	31,500,000.00	0.00	63,000,000.00	63,000,000.00
4.2.1.3.1.1.33	PROTAR 14	0.00	1,789,612.37	1,789,612.37	0.00	10,587,354.75	10,587,354.75
4.2.1.3.1.1.36	PROGRAMA DE DEVOLUCION DE DERECHOS 2013	0.00	0.00	0.00	0.00	94,212.00	94,212.00
4.2.1.3.1.1.37	FORTA A LA TRANSVERSALIDAD DEL PERSPECTIVA DE GENERO 2014	0.00	0.00	0.00	0.00	300,000.00	300,000.00
4.2.1.3.1.1.38	PROGRAMA APASU 2014	225,057.52	0.00	-225,057.52	1,482,747.78	8,130,313.76	6,647,565.98
4.2.1.3.1.1.42	PROFES.Y FORTAC.DE REFUGIOS PARA MUJERES 2014	0.00	0.00	0.00	1,045,250.00	4,080,600.00	3,035,350.00
4.2.1.3.1.1.45	PAICE2014/PROG.DE APOYO A LA INFRA CULTURAL DE LOS EDOS	0.00	0.00	0.00	0.00	2,000,000.00	2,000,000.00
4.2.2	Transferencias, Asignaciones, Subsidios y Otras Ayudas	0.00	12,666.75	12,666.75	0.00	848,566.75	848,566.75
4.2.2.4	AYUDAS SOCIALES	0.00	12,666.75	12,666.75	0.00	848,566.75	848,566.75
4.2.2.4.1	DONATIVOS	0.00	12,666.75	12,666.75	0.00	848,566.75	848,566.75
4.2.2.4.1.1	DONATIVOS	0.00	12,666.75	12,666.75	0.00	848,566.75	848,566.75
4.3	OTROS INGRESOS Y BENEFICIOS	7,889.51	189,569.28	181,679.77	22,165.97	1,169,909.18	1,147,743.21
4.3.9	OTROS INGRESOS Y BENEFICIOS	7,889.51	189,569.28	181,679.77	22,165.97	1,169,909.18	1,147,743.21
4.3.9.9	Otros Ingresos y Beneficios varios	7,889.51	189,569.28	181,679.77	22,165.97	1,169,909.18	1,147,743.21
4.3.9.9.1	OTROS INGRESOS (NO GRAVABLES)	8,960.00	149,475.48	142,515.48	13,399.87	713,192.95	699,793.08
4.3.9.9.1.1	OTROS INGRESOS (NO GRAVAN IVA)	8,960.00	149,475.48	142,515.48	13,399.87	683,244.93	669,845.06
4.3.9.9.1.3	POR REUBICACION DE POSTES	0.00	0.00	0.00	0.00	29,948.02	29,948.02
4.3.9.9.2	PENALIZACIONES	0.00	10,368.31	10,368.31	6.53	61,053.02	61,046.49
4.3.9.9.2.1	PENALIZACIONES PROPIOS	0.00	0.00	0.00	0.00	8,598.36	8,598.36
4.3.9.9.2.2	PENALIZACION PROGRAMAS FEDERALES	0.00	3,810.10	3,810.10	6.53	45,896.45	45,889.92
4.3.9.9.2.2.1	INFRAESTRUCTURA 2013 (PENALIZACIONES)	0.00	0.00	0.00	0.00	16,791.11	16,791.11
4.3.9.9.2.2.2	PROGRAMA REGIONAL 2013 (PENALIZACION)	0.00	0.00	0.00	6.53	20,980.64	20,974.11
4.3.9.9.2.2.3	PENALIZACION FORTALECIMIENTO 2014	0.00	1,111.08	1,111.08	0.00	5,425.86	5,425.86
4.3.9.9.2.2.4	PENALIZACION INFRAESTRUCTURA 2014	0.00	2,699.04	2,699.04	0.00	2,699.04	2,699.04
4.3.9.9.2.3	PENALIZACION CREDITO 2012-2015	0.00	6,558.21	6,558.21	0.00	6,558.21	6,558.21
4.3.9.9.3	PROGRAM.PROYECTOS PRODUCT.PORCICOLA MICROMER Y OTROS	929.51	29,725.49	28,795.98	8,759.57	377,329.58	368,569.99
4.3.9.9.3.1	INTERESES PROGRAMA PROYECTO PRODUCTIVO	0.00	3,151.05	3,151.05	0.00	51,874.26	51,874.26
4.3.9.9.3.1.2	INTERESES MORATORIOS PROG.PROYECT.PRODUCTIVOS	0.00	3,151.05	3,151.05	0.00	51,874.26	51,874.26
4.3.9.9.3.2	INTERESES PROGRAMA MICROREDITOS (MICROMER)	929.51	26,521.47	25,591.96	8,759.57	320,318.58	311,559.01
4.3.9.9.3.2.1	INTERESES CONVENCIONAL PROGRAM.MICROREDITOS (MICROMER)	929.51	23,296.26	22,366.75	7,759.57	266,616.06	258,856.49
4.3.9.9.3.2.2	INTERESES MORATORIOS PROGRAM.MICROREDITOS (MICROMER)	0.00	3,225.21	3,225.21	1,000.00	53,702.52	52,702.52
4.3.9.9.3.3	PROGRAMA PRODUCTIVO	0.00	0.00	0.00	0.00	4,417.61	4,417.61
4.3.9.9.3.3.1	PROGRAMA PRODUCTIVO	0.00	0.00	0.00	0.00	4,417.61	4,417.61
4.3.9.9.3.5	MICROREDITOS MI PRIMER INVENTARIO	0.00	52.97	52.97	0.00	719.11	719.11
4.3.9.9.3.5.2	INTERESES MORATORIOS PROG.A MI PRIMER INVENTARIO)	0.00	52.97	52.97	0.00	719.11	719.11
4.3.9.9.6	OTROS INGRESOS GRAVABLES AL 16%	0.00	0.00	0.00	0.00	18,333.65	18,333.65
4.3.9.9.6.3	REINTEGROS POR OBRAS	0.00	0.00	0.00	0.00	18,333.65	18,333.65
4.3.9.9.6.3.1	REINTEGROS POR OBRAS (GRAVAN 16% IVA)	0.00	0.00	0.00	0.00	18,333.65	18,333.65
Gran Total:		\$ 72,930,315.00	\$ 308,587,080.95	\$ 233,666,765.95	\$ 770,581,213.23	\$ 3,144,971,823.87	\$ 2,374,410,610.64



Municipio de Mérida Yucatán
Dirección de Finanzas y Tesorería Municipal
Anexos al Catálogo, al 31 de Diciembre de 2014

Cuenta	Descripción	SaldoInicial	CargoMes	AbonoMes	NetoMes	SaldoFinal
1000	SERVICIOS PERSONALES	\$ 792,850,163.08	\$ 114,332,338.02	\$ 26,041,260.00	\$ 88,291,078.02	\$ 881,141,241.10
1000.1100	REMUNERACIONES AL PERSONAL DE CARÁCTER PERMANENTE	\$ 444,039,690.06	\$ 43,472,704.61	\$ 159,345.95	\$ 43,313,358.66	\$ 487,353,048.72
1000.1100.111	DIETAS	\$ 15,904,806.06	\$ 1,553,569.00	\$ 0.00	\$ 1,553,569.00	\$ 17,458,375.06
1000.1100.113	SUELDO BASE AL PERSONAL PERMANENTE	\$ 428,134,884.00	\$ 41,919,135.61	\$ 159,345.95	\$ 41,759,789.66	\$ 469,894,673.66
1000.1200	REMUNERACIONES AL PERSONAL DE CARÁCTER TRANSITORIO	\$ 13,887,428.17	\$ 2,063,508.49	\$ 8,692.89	\$ 2,054,815.60	\$ 15,942,243.77
1000.1200.121	HONORARIOS ASIMILABLES AL SALARIO	\$ 0.00	\$ 0.00	\$ 0.00	\$ 0.00	\$ 0.00
1000.1200.122	SUELDO BASE AL PERSONAL EVENTUAL	\$ 13,887,428.17	\$ 2,063,508.49	\$ 8,692.89	\$ 2,054,815.60	\$ 15,942,243.77
1000.1300	REMUNERACIONES ADICIONALES Y ESPECIALES	\$ 137,882,437.21	\$ 46,152,328.82	\$ 25,740,620.48	\$ 20,411,708.34	\$ 158,294,145.55
1000.1300.131	PRIMAS POR AÑOS DE SERVICIO EFECTIVOS PRESTADOS	\$ 11,572,327.58	\$ 1,167,756.67	\$ 417.91	\$ 1,167,338.76	\$ 12,739,666.34
1000.1300.132	PRIMAS DE VACACIONES, DOMINICAL Y GRATIFICACION DE FIN DE AÑO	\$ 62,504,545.17	\$ 28,703,884.02	\$ 25,738,202.92	\$ 2,965,681.10	\$ 65,470,226.27
1000.1300.134	COMPENSACIONES	\$ 63,408,471.62	\$ 16,264,446.99	\$ 1,999.65	\$ 16,262,447.34	\$ 79,670,918.96
1000.1300.137	HONORARIOS ESPECIALES	\$ 397,092.84	\$ 16,241.14	\$ 0.00	\$ 16,241.14	\$ 413,333.98
1000.1400	SEGURIDAD SOCIAL	\$ 78,737,589.03	\$ 7,556,754.24	\$ 128,057.74	\$ 7,428,696.50	\$ 86,166,285.53
1000.1400.141	APORTACIONES DE SEGURIDAD SOCIAL	\$ 33,754,629.66	\$ 3,117,919.92	\$ 128,057.74	\$ 2,989,862.18	\$ 36,744,491.84
1000.1400.142	APORTACIONES A FONDOS DE VIVIENDA	\$ 19,165,344.89	\$ 1,877,240.31	\$ 0.00	\$ 1,877,240.31	\$ 21,042,585.20
1000.1400.143	APORTACIONES AL SISTEMA PARA EL RETIRO	\$ 25,278,894.48	\$ 2,561,594.01	\$ 0.00	\$ 2,561,594.01	\$ 27,840,488.49
1000.1400.144	APORTACIONES PARA SEGUROS	\$ 538,720.00	\$ 0.00	\$ 0.00	\$ 0.00	\$ 538,720.00
1000.1500	OTRAS PRESTACIONES SOCIALES Y ECONOMICAS	\$ 118,303,018.61	\$ 15,087,041.86	\$ 4,542.94	\$ 15,082,498.92	\$ 133,385,517.53
1000.1500.151	CUOTAS AL FONDO DE AHORRO Y FONDO DE TRABAJO	\$ 7,804,679.86	\$ 727,387.18	\$ 0.00	\$ 727,387.18	\$ 8,532,067.04
1000.1500.152	INDEMNIZACIONES	\$ 5,265,448.88	\$ 408,908.35	\$ 0.00	\$ 408,908.35	\$ 5,674,357.23
1000.1500.154	PRESTACIONES CONTRACTUALES	\$ 91,910,392.20	\$ 8,556,794.24	\$ 4,542.94	\$ 8,552,251.30	\$ 100,462,643.50
1000.1500.159	OTRAS PRESTACIONES SOCIALES Y ECONOMICAS	\$ 13,322,497.67	\$ 5,393,952.09	\$ 0.00	\$ 5,393,952.09	\$ 18,716,449.76
1000.1700	PAGO DE ESTIMULOS A SERVIDORES PUBLICOS	\$ 0.00	\$ 0.00	\$ 0.00	\$ 0.00	\$ 0.00
1000.1700.171	PAGO DE ESTIMULOS A SERVIDORES PUBLICOS	\$ 0.00	\$ 0.00	\$ 0.00	\$ 0.00	\$ 0.00
2000	MATERIALES Y SUMINISTROS	\$ 134,183,736.21	\$ 24,018,394.37	\$ 3,550.00	\$ 24,014,844.37	\$ 158,198,580.58
2000.2100	MATERIALES DE ADMINISTRACION, EMISION DE DOCUMENTOS Y ARTÍCULOS	\$ 8,312,370.69	\$ 2,114,651.56	\$ 0.00	\$ 2,114,651.56	\$ 10,427,022.25
2000.2100.211	MATERIALES, UTILES Y EQUIPOS MENORES DE OFICINA	\$ 3,047,684.22	\$ 1,020,978.80	\$ 0.00	\$ 1,020,978.80	\$ 4,068,663.02
2000.2100.212	MATERIALES Y UTILES DE IMPRESIÓN Y REPRODUCCION	\$ 21,590.55	\$ 2,999.76	\$ 0.00	\$ 2,999.76	\$ 24,590.31
2000.2100.213	MATERIAL ESTADISTICO Y GEOGRAFICO	\$ 0.00	\$ 52,200.00	\$ 0.00	\$ 52,200.00	\$ 52,200.00
2000.2100.214	MATERIALES, UTILES Y EQUIPOS MENORES DE TECNOLOGIAS DE LA INFORMACION	\$ 2,975,304.61	\$ 626,198.08	\$ 0.00	\$ 626,198.08	\$ 3,601,502.69
2000.2100.215	MATERIAL IMPRESO E INFORMACION DIGITAL	\$ 471,161.19	\$ 31,883.48	\$ 0.00	\$ 31,883.48	\$ 503,044.67
2000.2100.216	MATERIAL DE LIMPIEZA	\$ 1,789,089.44	\$ 379,272.88	\$ 0.00	\$ 379,272.88	\$ 2,168,362.32
2000.2100.217	MATERIALES Y UTILES DE ENSEÑANZA	\$ 7,540.68	\$ 1,118.56	\$ 0.00	\$ 1,118.56	\$ 8,659.24
2000.2200	ALIMENTOS Y UTENSILIOS	\$ 11,172,269.74	\$ 3,050,038.62	\$ 3,550.00	\$ 3,046,488.62	\$ 14,218,758.36
2000.2200.221	PRODUCTOS ALIMENTICIOS PARA PERSONAS	\$ 5,112,183.60	\$ 850,072.55	\$ 3,550.00	\$ 846,522.55	\$ 5,958,706.15
2000.2200.222	PRODUCTOS ALIMENTICIOS PARA ANIMALES	\$ 5,936,029.80	\$ 2,187,896.01	\$ 0.00	\$ 2,187,896.01	\$ 8,123,925.81
2000.2200.223	UTENSILIOS PARA EL SERVICIO DE ALIMENTACION	\$ 124,056.34	\$ 12,070.06	\$ 0.00	\$ 12,070.06	\$ 136,126.40
2000.2300	MATERIAS PRIMAS Y MATERIALES DE PRODUCCION Y COMERCIALIZACION	\$ 276,149.72	\$ 47,432.40	\$ 0.00	\$ 47,432.40	\$ 323,582.12
2000.2300.238	MERCANCIAS ADQUIRIDAS PARA SU COMERCIALIZACION	\$ 276,149.72	\$ 47,432.40	\$ 0.00	\$ 47,432.40	\$ 323,582.12
2000.2400	MATERIALES Y ARTICULOS DE CONSTRUCCION Y DE REPARACION	\$ 62,333,578.54	\$ 6,298,808.29	\$ 0.00	\$ 6,298,808.29	\$ 68,632,386.83
2000.2400.241	PRODUCTOS MINERALES NO METALICOS	\$ 33,799.64	\$ 399.99	\$ 0.00	\$ 399.99	\$ 34,199.63
2000.2400.242	CEMENTO Y PRODUCTOS DE CONCRETO	\$ 17,882.72	\$ 1,319.63	\$ 0.00	\$ 1,319.63	\$ 19,202.35
2000.2400.243	CAL, YESO Y PRODUCTOS DE YESO	\$ 32,148.49	\$ 3.98	\$ 0.00	\$ 3.98	\$ 32,152.47
2000.2400.244	MADERA Y PRODUCTOS DE MADERA	\$ 5,940.43	\$ 538.99	\$ 0.00	\$ 538.99	\$ 6,479.42
2000.2400.245	VIDRIO Y PRODUCTOS DE VIDRIO	\$ 3,891.42	\$ 0.00	\$ 0.00	\$ 0.00	\$ 3,891.42
2000.2400.246	MATERIALES ELECTRICOS Y ELECTRONICOS	\$ 61,440,445.49	\$ 6,209,489.46	\$ 0.00	\$ 6,209,489.46	\$ 67,649,934.95
2000.2400.247	ARTICULOS METALICOS PARA LA CONSTRUCCION	\$ 66,926.48	\$ 1,455.11	\$ 0.00	\$ 1,455.11	\$ 68,381.59
2000.2400.248	MATERIALES COMPLEMENTARIOS	\$ 173,427.57	\$ 21,914.96	\$ 0.00	\$ 21,914.96	\$ 195,342.53
2000.2400.249	OTROS MATERIALES Y ARTICULOS DE CONSTRUCCION Y REPARACION	\$ 559,116.30	\$ 63,686.17	\$ 0.00	\$ 63,686.17	\$ 622,802.47
2000.2500	PRODUCTOS QUIMICOS, FARMACEUTICOS Y DE LABORATORIO	\$ 2,321,019.58	\$ 323,534.12	\$ 0.00	\$ 323,534.12	\$ 2,644,553.70
2000.2500.251	PRODUCTOS QUIMICOS BÁSICOS	\$ 21,859.97	\$ 561.12	\$ 0.00	\$ 561.12	\$ 22,421.09
2000.2500.252	FERTILIZANTES, PESTICIDAS Y OTROS AGROQUIMICOS	\$ 144,481.34	\$ 330.01	\$ 0.00	\$ 330.01	\$ 144,811.35
2000.2500.253	MEDICINAS Y PRODUCTOS FARMACEUTICOS	\$ 1,420,548.39	\$ 194,237.97	\$ 0.00	\$ 194,237.97	\$ 1,614,786.36
2000.2500.254	MATERIALES, ACCESORIOS Y SUMINISTROS MEDICOS	\$ 703,256.98	\$ 124,922.02	\$ 0.00	\$ 124,922.02	\$ 828,179.00
2000.2500.255	MATERIALES, ACCESORIOS Y SUMINISTROS DE LABORATORIO	\$ 0.00	\$ 0.00	\$ 0.00	\$ 0.00	\$ 0.00
2000.2500.256	FIBRAS SINTÉTICAS, HULES, PLÁSTICOS Y DERIVADOS	\$ 29,994.20	\$ 3,117.60	\$ 0.00	\$ 3,117.60	\$ 33,111.80
2000.2500.259	OTROS PRODUCTOS QUÍMICOS	\$ 878.70	\$ 365.40	\$ 0.00	\$ 365.40	\$ 1,244.10
2000.2600	COMBUSTIBLES, LUBRICANTES Y ADITIVOS	\$ 41,192,909.01	\$ 6,472,011.90	\$ 0.00	\$ 6,472,011.90	\$ 47,664,920.91
2000.2600.261	COMBUSTIBLES, LUBRICANTES Y ADITIVOS	\$ 41,192,909.01	\$ 6,472,011.90	\$ 0.00	\$ 6,472,011.90	\$ 47,664,920.91
2000.2700	VESTUARIO, BLANCOS, PRENDAS DE PROTECCION Y ARTICULOS DE PROTECCION	\$ 4,531,606.08	\$ 4,812,376.58	\$ 0.00	\$ 4,812,376.58	\$ 9,343,982.66
2000.2700.271	VESTUARIO Y UNIFORMES	\$ 2,341,492.90	\$ 3,801,494.18	\$ 0.00	\$ 3,801,494.18	\$ 6,142,987.08
2000.2700.272	PRENDAS DE SEGURIDAD Y PROTECCION PERSONAL	\$ 1,853,873.96	\$ 949,581.49	\$ 0.00	\$ 949,581.49	\$ 2,803,455.45
2000.2700.273	ARTICULOS DEPORTIVOS	\$ 315,551.46	\$ 7,528.91	\$ 0.00	\$ 7,528.91	\$ 323,080.37
2000.2700.274	PRODUCTOS TEXTILES	\$ 10,022.95	\$ 51,537.00	\$ 0.00	\$ 51,537.00	\$ 61,559.95
2000.2700.275	BLANCOS Y OTROS PRODUCTOS TEXTILES, EXCEPTO PRENDAS DE VESTUARIO	\$ 10,664.81	\$ 2,235.00	\$ 0.00	\$ 2,235.00	\$ 12,899.81
2000.2800	MATERIALES Y SUMINISTROS PARA SEGURIDAD	\$ 0.00	\$ 0.00	\$ 0.00	\$ 0.00	\$ 0.00
2000.2800.282	MATERIALES DE SEGURIDAD PUBLICA	\$ 0.00	\$ 0.00	\$ 0.00	\$ 0.00	\$ 0.00
2000.2800.283	PRENDAS DE PROTECCION PARA SEGURIDAD PÚBLICA Y NACIONAL	\$ 0.00	\$ 0.00	\$ 0.00	\$ 0.00	\$ 0.00
2000.2900	HERRAMIENTAS, REFACCIONES Y ACCESORIOS MENORES	\$ 4,043,832.85	\$ 899,540.90	\$ 0.00	\$ 899,540.90	\$ 4,943,373.75
2000.2900.291	HERRAMIENTAS MENORES	\$ 156,837.24	\$ 68,865.03	\$ 0.00	\$ 68,865.03	\$ 225,702.27
2000.2900.292	REFACCIONES Y ACCESORIOS MENORES DE EDIFICIOS	\$ 79,778.11	\$ 4,029.92	\$ 0.00	\$ 4,029.92	\$ 83,808.03
2000.2900.293	REFACCIONES Y ACCESORIOS MENORES DE MOBILIARIO Y EQUIPO DE OFICINA	\$ 124,290.69	\$ 356,944.18	\$ 0.00	\$ 356,944.18	\$ 481,234.87
2000.2900.294	REFACCIONES Y ACCESORIOS MENORES DE EQUIPO DE COMPUTO Y PERIFERIA	\$ 227,547.95	\$ 38,428.18	\$ 0.00	\$ 38,428.18	\$ 265,976.13
2000.2900.295	REFACCIONES Y ACCESORIOS MENORES DE EQUIPO E INSTRUMENTOS	\$ 0.00	\$ 0.00	\$ 0.00	\$ 0.00	\$ 0.00



Municipio de Mérida Yucatán
Dirección de Finanzas y Tesorería Municipal
Anexos al Catálogo, al 31 de Diciembre de 2014

Cuenta	Descripción	SaldoInicial	CargoMes	AbonoMes	NetoMes	SaldoFinal
2000.2900.296	REFACCIONES Y ACCESORIOS MENORES DE EQUIPO DE TRANSPORT	\$ 1,840,380.39	\$ 216,605.27	\$ 0.00	\$ 216,605.27	\$ 2,056,985.66
2000.2900.298	REFACCIONES Y ACCESORIOS MENORES DE MAQUINARIA Y OTROS E	\$ 1,603,003.43	\$ 214,668.32	\$ 0.00	\$ 214,668.32	\$ 1,817,671.75
2000.2900.299	REFACCIONES Y ACCESORIOS MENORES OTROS BIENES MUEBLES	\$ 11,995.04	\$ 0.00	\$ 0.00	\$ 0.00	\$ 11,995.04
3000	SERVICIOS GENERALES	\$ 374,073,590.77	\$ 82,163,259.11	\$ 12,089.99	\$ 82,151,169.12	\$ 456,224,759.89
3000.3100	SERVICIOS BÁSICOS	\$ 182,187,373.35	\$ 21,273,283.04	\$ 6,518.60	\$ 21,266,764.44	\$ 203,454,137.79
3000.3100.311	ENERGIA ELECTRICA	\$ 173,312,434.58	\$ 19,751,093.24	\$ 0.00	\$ 19,751,093.24	\$ 193,063,527.82
3000.3100.312	GAS	\$ 0.00	\$ 0.00	\$ 0.00	\$ 0.00	\$ 0.00
3000.3100.313	AGUA	\$ 1,125,669.00	\$ 218,695.00	\$ 0.00	\$ 218,695.00	\$ 1,344,364.00
3000.3100.314	TELEFONIA TRADICIONAL	\$ 1,327,739.49	\$ 410,593.15	\$ 2,822.82	\$ 407,770.33	\$ 1,735,509.82
3000.3100.315	TELEFONIA CELULAR	\$ 3,583,386.04	\$ 343,096.72	\$ 0.00	\$ 343,096.72	\$ 3,926,482.76
3000.3100.316	SERVICIOS DE TELECOMUNICACIONES Y SATELITES	\$ 836,783.64	\$ 99,114.72	\$ 0.00	\$ 99,114.72	\$ 935,898.36
3000.3100.317	SERVICIOS DE ACCESO DE INTERNET, REDES Y PROCESAMIENTO DE	\$ 1,353,793.43	\$ 286,143.57	\$ 3,695.78	\$ 282,447.79	\$ 1,636,241.22
3000.3100.318	SERVICIOS POSTALES Y TELEGRAFICOS	\$ 647,567.17	\$ 155,266.64	\$ 0.00	\$ 155,266.64	\$ 802,833.81
3000.3100.319	SERVICIOS INTEGRALES Y OTROS SERVICIOS	\$ 0.00	\$ 9,280.00	\$ 0.00	\$ 9,280.00	\$ 9,280.00
3000.3200	SERVICIOS DE ARRENDAMIENTO	\$ 20,171,365.81	\$ 4,332,825.18	\$ 0.00	\$ 4,332,825.18	\$ 24,504,190.99
3000.3200.322	ARRENDAMIENTO DE EDIFICIOS	\$ 18,990,911.55	\$ 3,343,853.54	\$ 0.00	\$ 3,343,853.54	\$ 22,334,765.09
3000.3200.323	ARRENDAMIENTO DE MOBILIARIO Y EQUIPO DE ADMINISTRACION, ED	\$ 357,883.60	\$ 34,423.00	\$ 0.00	\$ 34,423.00	\$ 392,306.60
3000.3200.325	ARRENDAMIENTO DE EQUIPO DE TRANSPORTE	\$ 305,933.35	\$ 0.00	\$ 0.00	\$ 0.00	\$ 305,933.35
3000.3200.326	ARRENDAMIENTO DE MAQUINARIA, OTROS EQUIPOS Y HERRAMIENTA	\$ 297,545.71	\$ 744,157.70	\$ 0.00	\$ 744,157.70	\$ 1,041,703.41
3000.3200.327	ARRENDAMIENTO DE ACTIVOS INTANGIBLES	\$ 2,074.99	\$ 0.00	\$ 0.00	\$ 0.00	\$ 2,074.99
3000.3200.329	OTROS ARRENDAMIENTOS	\$ 217,016.61	\$ 210,390.94	\$ 0.00	\$ 210,390.94	\$ 427,407.55
3000.3300	SERVICIOS PROFESIONALES, CIENTIFICOS, TECNICOS Y OTROS SER	\$ 40,595,012.40	\$ 14,628,225.39	\$ 0.00	\$ 14,628,225.39	\$ 55,223,237.79
3000.3300.331	SERVICIOS LEGALES, DE CONTABILIDAD, AUDITORIA Y RELACIONAD	\$ 10,269,158.18	\$ 1,731,115.19	\$ 0.00	\$ 1,731,115.19	\$ 12,000,273.37
3000.3300.332	SERVICIOS DE DISEÑO, ARQUITECTURA, INGENIERIA Y ACTIVIDADES	\$ 148,800.00	\$ 1,057,752.26	\$ 0.00	\$ 1,057,752.26	\$ 1,206,552.26
3000.3300.333	SERVICIOS DE CONSULTORIA ADMINISTRATIVA, PROCESOS, TECNICA	\$ 3,107,306.43	\$ 3,331,229.34	\$ 0.00	\$ 3,331,229.34	\$ 6,438,535.77
3000.3300.334	SERVICIOS DE CAPACITACION	\$ 7,744,771.03	\$ 4,663,505.18	\$ 0.00	\$ 4,663,505.18	\$ 12,408,276.21
3000.3300.335	SERVICIOS DE INVESTIGACION CIENTIFICA Y DE DESARROLLO	\$ 195,943.16	\$ 47,665.68	\$ 0.00	\$ 47,665.68	\$ 243,608.84
3000.3300.336	SERVICIOS DE APOYO ADMINISTRATIVO, FOTOCOPIADO E IMPRESIÓN	\$ 4,233,375.30	\$ 653,903.62	\$ 0.00	\$ 653,903.62	\$ 4,887,278.92
3000.3300.337	SERVICIOS DE PROTECCION Y SEGURIDAD	\$ 547,520.00	\$ 136,880.00	\$ 0.00	\$ 136,880.00	\$ 684,400.00
3000.3300.338	SERVICIOS DE VIGILANCIA	\$ 13,138,410.19	\$ 2,586,232.02	\$ 0.00	\$ 2,586,232.02	\$ 15,724,642.21
3000.3300.339	SERVICIOS PROFESIONALES, CIENTIFICOS Y TECNICOS INTEGRALES	\$ 1,209,728.11	\$ 419,942.10	\$ 0.00	\$ 419,942.10	\$ 1,629,670.21
3000.3400	SERVICIOS FINANCIEROS, BANCARIOS Y COMERCIALES	\$ 16,758,148.79	\$ 1,417,263.82	\$ 5,316.19	\$ 1,411,947.63	\$ 18,170,096.42
3000.3400.341	SERVICIOS FINANCIEROS, BANCARIOS Y COMERCIALES	\$ 2,597,760.03	\$ 239,845.03	\$ 5,316.19	\$ 234,528.84	\$ 2,832,288.87
3000.3400.343	SERVICIOS DE RECAUDACION, TRASLADO Y CUSTODIA DE VALORES	\$ 1,975,875.13	\$ 132,870.58	\$ 0.00	\$ 132,870.58	\$ 2,108,745.71
3000.3400.344	SEGUROS DE RESPONSABILIDAD PATRIMONIAL Y FIANZAS	\$ 3,188.84	\$ 0.00	\$ 0.00	\$ 0.00	\$ 3,188.84
3000.3400.345	SEGUROS DE BIENES PATRIMONIALES	\$ 3,417,962.55	\$ 260,859.36	\$ 0.00	\$ 260,859.36	\$ 3,678,821.91
3000.3400.346	ALMACENAJE, ENVASE Y EMBALAJE	\$ 1,416.36	\$ 0.00	\$ 0.00	\$ 0.00	\$ 1,416.36
3000.3400.347	FLETES Y MANIOBRAS	\$ 4,793.25	\$ 29,174.36	\$ 0.00	\$ 29,174.36	\$ 33,967.61
3000.3400.349	SERVICIOS FINANCIEROS, BANCARIOS Y COMERCIALES INTANGIBLES	\$ 8,757,152.63	\$ 754,514.49	\$ 0.00	\$ 754,514.49	\$ 9,511,667.12
3000.3500	SERVICIOS DE INSTALACION, REPARACION, MANTENIMIENTO Y CONS	\$ 85,499,276.14	\$ 25,618,879.74	\$ 0.00	\$ 25,618,879.74	\$ 111,118,155.88
3000.3500.351	CONSERVACION Y MANTENIMIENTO MENOR DE INMUEBLES	\$ 3,694,053.46	\$ 1,204,378.66	\$ 0.00	\$ 1,204,378.66	\$ 4,898,432.12
3000.3500.352	INSTALACION, REPARACION Y MANTTO. DE MOBILIARIO Y EQUIPO DE	\$ 2,105,648.03	\$ 738,325.22	\$ 0.00	\$ 738,325.22	\$ 2,843,973.25
3000.3500.353	INSTALACION, REPARACION Y MANTTO. DE EQUIPO DE COMPUTO Y T	\$ 717,109.95	\$ 1,180,503.97	\$ 0.00	\$ 1,180,503.97	\$ 1,897,613.92
3000.3500.354	INSTALACION, REPARACION Y MANTTO. DE EQUIPO E INSTRUMENTAL	\$ 41,220.44	\$ 94,408.92	\$ 0.00	\$ 94,408.92	\$ 135,629.36
3000.3500.355	REPARACION Y MANTTO. DE EQUIPO DE TRANSPORTE	\$ 17,152,410.44	\$ 5,154,997.08	\$ 0.00	\$ 5,154,997.08	\$ 22,307,407.52
3000.3500.356	REPARACION Y MANTTO. DE EQUIPO DE DEFENSA Y SEGURIDAD	\$ 313.20	\$ 0.00	\$ 0.00	\$ 0.00	\$ 313.20
3000.3500.357	INSTALACION, REPARACION Y MANTTO. DE MAQUINARIA, OTROS EQL	\$ 27,310,268.70	\$ 8,688,358.42	\$ 0.00	\$ 8,688,358.42	\$ 35,998,627.12
3000.3500.358	SERVICIOS DE LIMPIEZA Y MANEJO DE DESECHOS	\$ 33,314,770.54	\$ 8,436,494.92	\$ 0.00	\$ 8,436,494.92	\$ 41,751,265.46
3000.3500.359	SERVICIO DE JARDINERIA Y FUMIGACION	\$ 1,163,481.38	\$ 121,412.55	\$ 0.00	\$ 121,412.55	\$ 1,284,893.93
3000.3600	SERVICIOS DE COMUNICACIÓN SOCIAL Y PUBLICIDAD	\$ 16,043,738.30	\$ 7,602,601.03	\$ 0.00	\$ 7,602,601.03	\$ 23,646,339.33
3000.3600.361	DIFUSION POR RADIO, TELEVISION Y OTROS MEDIOS DE MENSAJE SC	\$ 15,493,725.50	\$ 7,537,528.53	\$ 0.00	\$ 7,537,528.53	\$ 23,031,254.03
3000.3600.362	DIFUSION POR RADIO, TELEVISION Y OTROS MEDIOS DE MENSAJES C	\$ 0.00	\$ 0.00	\$ 0.00	\$ 0.00	\$ 0.00
3000.3600.363	SERVICIO DE CREATIVIDAD, REPRODUCCION Y PRODUCCION DE PUB	\$ 0.00	\$ 0.00	\$ 0.00	\$ 0.00	\$ 0.00
3000.3600.364	SERVICIO DE REVELADO DE FOTOGRAFIAS	\$ 1,780.45	\$ 112.50	\$ 0.00	\$ 112.50	\$ 1,892.95
3000.3600.366	SERVICIO DE CREACION Y DIFUSION DE CONTENIDO EXCLUSIVAMEN	\$ 548,232.35	\$ 64,960.00	\$ 0.00	\$ 64,960.00	\$ 613,192.35
3000.3700	SERVICIOS DE TRASLADO Y VIATICOS	\$ 4,278,290.08	\$ 1,426,833.03	\$ 255.20	\$ 1,426,577.83	\$ 5,704,867.91
3000.3700.371	PASAJES AEREOS	\$ 2,388,148.09	\$ 739,261.35	\$ 0.00	\$ 739,261.35	\$ 3,127,409.44
3000.3700.372	PASAJES TERRESTRES	\$ 240,489.16	\$ 131,823.07	\$ 255.20	\$ 131,567.87	\$ 372,057.03
3000.3700.375	VIATICOS EN EL PAIS	\$ 1,296,433.04	\$ 387,721.45	\$ 0.00	\$ 387,721.45	\$ 1,684,154.49
3000.3700.376	VIATICOS EN EL EXTRANJERO	\$ 344,675.29	\$ 165,367.66	\$ 0.00	\$ 165,367.66	\$ 510,042.95
3000.3700.378	SERVICIOS INTEGRALES DE TRASLADO Y VIATICOS	\$ 0.00	\$ 0.00	\$ 0.00	\$ 0.00	\$ 0.00
3000.3700.379	OTROS SERVICIOS DE TRASLADO Y HOSPEDAJE	\$ 8,544.50	\$ 2,659.50	\$ 0.00	\$ 2,659.50	\$ 11,204.00
3000.3800	SERVICIOS OFICIALES	\$ 7,134,376.07	\$ 5,807,282.78	\$ 0.00	\$ 5,807,282.78	\$ 12,941,658.85
3000.3800.381	GASTOS DE CEREMONIAL	\$ 5,235,998.60	\$ 2,721,022.50	\$ 0.00	\$ 2,721,022.50	\$ 7,957,021.10
3000.3800.382	GASTOS DE ORDEN SOCIAL Y CULTURAL	\$ 1,266,500.86	\$ 2,798,494.68	\$ 0.00	\$ 2,798,494.68	\$ 4,064,995.54
3000.3800.383	CONGRESOS Y CONVENCIONES	\$ 629,556.61	\$ 287,765.60	\$ 0.00	\$ 287,765.60	\$ 917,322.21
3000.3800.384	EXPOSICIONES	\$ 2,320.00	\$ 0.00	\$ 0.00	\$ 0.00	\$ 2,320.00
3000.3900	OTROS SERVICIOS GENERALES	\$ 1,406,009.83	\$ 56,065.10	\$ 0.00	\$ 56,065.10	\$ 1,462,074.93
3000.3900.391	SERVICIOS FUNERARIOS Y DE CEMENTERIO	\$ 0.00	\$ 0.00	\$ 0.00	\$ 0.00	\$ 0.00
3000.3900.392	IMPUESTOS Y DERECHOS	\$ 1,330,404.26	\$ 22,907.55	\$ 0.00	\$ 22,907.55	\$ 1,353,311.81
3000.3900.393	IMPUESTOS Y DERECHOS DE IMPORTACION	\$ 0.00	\$ 0.00	\$ 0.00	\$ 0.00	\$ 0.00
3000.3900.394	SENTENCIAS Y RESOLUCIONES POR AUTORIDAD COMPETENTE	\$ 14,693.36	\$ 0.00	\$ 0.00	\$ 0.00	\$ 14,693.36
3000.3900.395	PENAS, MULTAS, ACCESORIOS Y ACTUALIZACIONES	\$ 60,912.21	\$ 16,136.77	\$ 0.00	\$ 16,136.77	\$ 77,048.98
3000.3900.396	OTROS GASTOS POR RESPONSABILIDADES	\$ 0.00	\$ 17,020.78	\$ 0.00	\$ 17,020.78	\$ 17,020.78



Municipio de Mérida Yucatán
Dirección de Finanzas y Tesorería Municipal
Anexos al Catálogo, al 31 de Diciembre de 2014

Cuenta	Descripción	SaldoInicial	CargoMes	AbonoMes	NetoMes	SaldoFinal
3000.3900.399	OTROS SERVICIOS GENERALES	\$ 0.00	\$ 0.00	\$ 0.00	\$ 0.00	\$ 0.00
4000	TRANSFERENCIAS, ASIGNACIONES, SUBSIDIOS Y OTRAS AYUDAS	\$ 358,106,570.12	\$ 90,755,220.02	\$ 19,615.00	\$ 90,735,605.02	\$ 448,842,175.14
4000.4100	TRANSFERENCIAS INTERNAS Y ASIGNACIONES AL SECTOR PÚBLICO	\$ 32,532,245.11	\$ 4,280,594.83	\$ 0.00	\$ 4,280,594.83	\$ 36,812,839.94
4000.4100.415	TRANSFERENCIAS INTERNAS OTORGADAS A ENTIDADES PARAESTAT	\$ 28,682,245.11	\$ 3,130,594.83	\$ 0.00	\$ 3,130,594.83	\$ 31,812,839.94
4000.4100.419	TRANSFERENCIAS INTERNAS OTORGADAS A FIDEICOMISOS PÚBLICO	\$ 3,850,000.00	\$ 1,150,000.00	\$ 0.00	\$ 1,150,000.00	\$ 5,000,000.00
4000.4300	SUBSIDIOS Y SUBVENCIONES	\$ 50,278,472.67	\$ 10,661,741.02	\$ 0.00	\$ 10,661,741.02	\$ 60,940,213.69
4000.4300.431	SUBSIDIOS A LA PRODUCCIÓN	\$ 754,250.05	\$ 1,014,567.19	\$ 0.00	\$ 1,014,567.19	\$ 1,768,817.24
4000.4300.432	SUBSIDIOS A LA DISTRIBUCIÓN	\$ 4,934,239.73	\$ 1,445,362.10	\$ 0.00	\$ 1,445,362.10	\$ 6,379,601.83
4000.4300.434	SUBSIDIOS A LA PRESTACIÓN DE SERVICIOS PÚBLICOS	\$ 44,589,982.89	\$ 8,201,811.73	\$ 0.00	\$ 8,201,811.73	\$ 52,791,794.62
4000.4300.439	OTROS SUBSIDIOS	\$ 0.00	\$ 0.00	\$ 0.00	\$ 0.00	\$ 0.00
4000.4400	AYUDAS SOCIALES	\$ 193,705,267.47	\$ 67,811,663.62	\$ 8,020.00	\$ 67,803,643.62	\$ 261,508,911.09
4000.4400.441	AYUDAS SOCIALES A PERSONAS	\$ 91,783,283.52	\$ 39,891,436.74	\$ 34,080.00	\$ 39,925,516.74	\$ 131,708,800.26
4000.4400.442	BECAS Y OTRAS AYUDAS PARA PROGRAMAS DE CAPACITACIÓN	\$ 7,913,361.72	\$ 3,760,089.17	\$ 0.00	\$ 3,760,089.17	\$ 11,673,450.89
4000.4400.443	AYUDAS SOCIALES A INSTITUCIONES DE ENSEÑANZA	\$ 56,477,281.07	\$ 15,611,767.85	\$ 0.00	\$ 15,611,767.85	\$ 72,089,048.92
4000.4400.444	AYUDAS SOCIALES A ACTIVIDADES CIENTÍFICAS O ACADÉMICAS	\$ 35,476,982.87	\$ 7,174,910.70	\$ 42,100.00	\$ 7,132,810.70	\$ 42,609,793.57
4000.4400.445	AYUDAS SOCIALES A INSTITUCIONES SIN FINES DE LUCRO	\$ 2,016,934.29	\$ 1,357,586.16	\$ 0.00	\$ 1,357,586.16	\$ 3,374,520.45
4000.4400.448	AYUDAS POR DESASTRES NATURALES Y OTROS SINIESTROS	\$ 37,424.00	\$ 15,873.00	\$ 0.00	\$ 15,873.00	\$ 53,297.00
4000.4500	PENSIONES Y JUBILACIONES	\$ 78,617,584.86	\$ 7,733,220.55	\$ 11,595.00	\$ 7,721,625.55	\$ 86,339,210.41
4000.4500.451	PENSIONES	\$ 43,099,429.44	\$ 4,446,252.14	\$ 11,595.00	\$ 4,434,657.14	\$ 47,534,086.58
4000.4500.452	JUBILACIONES	\$ 35,106,503.42	\$ 3,286,968.41	\$ 0.00	\$ 3,286,968.41	\$ 38,393,471.83
4000.4500.459	OTRAS PENSIONES Y JUBILACIONES	\$ 411,652.00	\$ 0.00	\$ 0.00	\$ 0.00	\$ 411,652.00
4000.4800	DONATIVOS	\$ 2,973,000.01	\$ 268,000.00	\$ 0.00	\$ 268,000.00	\$ 3,241,000.01
4000.4800.481	DONATIVOS A INSTITUCIONES SIN FINES DE LUCRO	\$ 2,973,000.01	\$ 268,000.00	\$ 0.00	\$ 268,000.00	\$ 3,241,000.01
5000	BIENES MUEBLES, INMUEBLES E INTANGIBLES	\$ 91,760,520.25	\$ 24,944,896.62	\$ 999,891.00	\$ 23,945,005.62	\$ 115,705,525.87
5000.5100	MOBILIARIO Y EQUIPO DE ADMINISTRACION	\$ 19,171,462.11	\$ 5,869,615.58	\$ 999,891.00	\$ 4,869,724.58	\$ 24,041,186.69
5000.5100.511	MUEBLES DE OFICINA Y ESTANTERÍA	\$ 1,999,170.94	\$ 819,457.73	\$ 0.00	\$ 819,457.73	\$ 2,818,628.67
5000.5100.512	MUEBLES, EXCEPTO DE OFICINA Y ESTANTERÍA	\$ 0.00	\$ 196,418.16	\$ 0.00	\$ 196,418.16	\$ 196,418.16
5000.5100.515	EQUIPO DE CÓMPUTO Y DE TECNOLOGÍA DE LA INFORMACIÓN	\$ 15,586,043.65	\$ 2,871,892.92	\$ 0.00	\$ 2,871,892.92	\$ 18,457,936.57
5000.5100.519	OTROS MOBILIARIOS Y EQUIPOS DE ADMINISTRACIÓN	\$ 1,586,247.52	\$ 1,981,846.77	\$ 999,891.00	\$ 981,955.77	\$ 2,568,203.29
5000.5200	MOBILIARIO Y EQUIPO EDUCACIONAL Y RECREATIVO	\$ 968,185.47	\$ 2,785,581.88	\$ 0.00	\$ 2,785,581.88	\$ 3,753,767.35
5000.5200.521	EQUIPOS Y APARATOS AUDIOVISUALES	\$ 414,337.08	\$ 1,581,783.05	\$ 0.00	\$ 1,581,783.05	\$ 1,996,120.13
5000.5200.523	CAMARAS FOTOGRAFICAS Y DE VIDEO	\$ 254,828.37	\$ 157,406.01	\$ 0.00	\$ 157,406.01	\$ 412,234.38
5000.5200.529	OTRO MOBILIARIO Y EQUIPO EDUCACIONAL Y RECREATIVO	\$ 299,020.02	\$ 1,046,392.82	\$ 0.00	\$ 1,046,392.82	\$ 1,345,412.84
5000.5300	EQUIPO E INSTRUMENTAL MEDICO Y DE LABORATORIO	\$ 798,622.06	\$ 977,141.86	\$ 0.00	\$ 977,141.86	\$ 1,775,763.92
5000.5300.531	EQUIPO MEDICO Y DE LABORATORIO	\$ 635,820.30	\$ 540,663.32	\$ 0.00	\$ 540,663.32	\$ 1,176,483.62
5000.5300.532	INSTRUMENTAL MEDICO Y DE LABORATORIO	\$ 162,801.76	\$ 436,478.54	\$ 0.00	\$ 436,478.54	\$ 599,280.30
5000.5400	VEHICULOS Y EQUIPOS DE TRANSPORTE	\$ 39,492,362.17	\$ 8,430,671.48	\$ 0.00	\$ 8,430,671.48	\$ 47,923,033.65
5000.5400.541	VEHÍCULOS Y EQUIPO TERRESTRE	\$ 35,303,176.45	\$ 8,373,715.48	\$ 0.00	\$ 8,373,715.48	\$ 43,676,891.93
5000.5400.542	CARROCIERAS Y REMOLQUES	\$ 3,906,174.72	\$ 56,956.00	\$ 0.00	\$ 56,956.00	\$ 3,963,130.72
5000.5400.545	EMBARCACIONES	\$ 281,400.00	\$ 0.00	\$ 0.00	\$ 0.00	\$ 281,400.00
5000.5400.549	OTROS EQUIPOS DE TRANSPORTE	\$ 1,611.00	\$ 0.00	\$ 0.00	\$ 0.00	\$ 1,611.00
5000.5600	MAQUINARIA, OTROS EQUIPOS Y HERRAMIENTAS	\$ 30,073,091.16	\$ 2,921,220.10	\$ 0.00	\$ 2,921,220.10	\$ 32,994,311.26
5000.5600.562	MAQUINARIA Y EQUIPO INDUSTRIAL	\$ 183,940.99	\$ 2,334.57	\$ 0.00	\$ 2,334.57	\$ 186,275.56
5000.5600.563	MAQUINARIA Y EQUIPO DE CONSTRUCCION	\$ 25,397,283.92	\$ 1,298,040.00	\$ 0.00	\$ 1,298,040.00	\$ 26,695,323.92
5000.5600.564	SISTEMAS DE AIRE ACONDICIONADO, CALEFACCION Y DE REFRIGERAZ	\$ 1,322,984.34	\$ 316,132.48	\$ 0.00	\$ 316,132.48	\$ 1,639,116.82
5000.5600.565	EQUIPO DE COMUNICACIÓN Y TELECOMUNICACION	\$ 770,079.98	\$ 1,287,333.65	\$ 0.00	\$ 1,287,333.65	\$ 2,057,413.63
5000.5600.566	EQUIPO DE GENERACION ELECTRICA, APARATOS Y ACCESORIOS ELE	\$ 35,712.24	\$ 0.00	\$ 0.00	\$ 0.00	\$ 35,712.24
5000.5600.567	HERRAMIENTAS Y MAQUINARIA-HERRAMIENTAS	\$ 1,746,865.25	\$ 10,837.00	\$ 0.00	\$ 10,837.00	\$ 1,757,702.25
5000.5600.569	OTROS EQUIPO	\$ 616,224.44	\$ 6,542.40	\$ 0.00	\$ 6,542.40	\$ 622,766.84
5000.5900	ACTIVOS INTANGIBLES	\$ 1,256,797.28	\$ 3,960,665.72	\$ 0.00	\$ 3,960,665.72	\$ 5,217,463.00
5000.5900.591	SOFTWARE	\$ 1,239,856.64	\$ 160,004.60	\$ 0.00	\$ 160,004.60	\$ 1,399,861.24
5000.5900.597	LICENCIAS INFORMATICAS E INTELECTUALES	\$ 16,940.64	\$ 3,800,661.12	\$ 0.00	\$ 3,800,661.12	\$ 3,817,601.76
6000	INVERSION PUBLICA	\$ 397,965,705.14	\$ 90,090,790.15	\$ 0.00	\$ 90,090,790.15	\$ 488,056,495.29
6000.6100	OBRA PUBLICA EN BIENES DE DOMINIO PUBLICO	\$ 395,539,428.84	\$ 89,724,354.37	\$ 0.00	\$ 89,724,354.37	\$ 485,263,783.21
6000.6100.612	EDIFICACION NO HABITACIONAL	\$ 125,137,438.01	\$ 35,730,554.35	\$ 0.00	\$ 35,730,554.35	\$ 160,867,992.36
6000.6100.613	CONSTRUCCION DE OBRAS PARA EL ABASTECIMIENTO DE AGUA, PET	\$ 35,224,069.69	\$ 28,686,057.11	\$ 0.00	\$ 28,686,057.11	\$ 63,910,126.80
6000.6100.614	DIVISION DE TERRENOS Y CONSTRUCCION DE OBRAS DE URBANIZAC	\$ 22,285,775.89	\$ 8,203,132.71	\$ 0.00	\$ 8,203,132.71	\$ 30,488,908.60
6000.6100.615	CONSTRUCCION DE VIAS DE COMUNICACIÓN	\$ 212,750,212.24	\$ 17,104,610.20	\$ 0.00	\$ 17,104,610.20	\$ 229,854,822.44
6000.6100.617	INSTALACIONES Y EQUIPAMIENTO EN CONSTRUCCIONES	\$ 141,933.01	\$ 0.00	\$ 0.00	\$ 0.00	\$ 141,933.01
6000.6200	OBRA PUBLICA EN BIENES PROPIOS	\$ 2,426,276.30	\$ 366,435.78	\$ 0.00	\$ 366,435.78	\$ 2,792,712.08
6000.6200.622	EDIFICACION NO HABITACIONAL	\$ 2,426,276.30	\$ 366,435.78	\$ 0.00	\$ 366,435.78	\$ 2,792,712.08
6000.6200.623	CONSTRUCCION DE OBRAS PARA EL ABASTECIMIENTO DE AGUA, PET	\$ 0.00	\$ 0.00	\$ 0.00	\$ 0.00	\$ 0.00
6000.6200.625	CONSTRUCCION DE VIAS DE COMUNICACIÓN	\$ 0.00	\$ 0.00	\$ 0.00	\$ 0.00	\$ 0.00
6000.6200.627	INSTALACIONES Y EQUIPAMIENTO EN CONSTRUCCIONES	\$ 0.00	\$ 0.00	\$ 0.00	\$ 0.00	\$ 0.00
7000	INVERSION FINANCIERA Y OTRAS PROVISIONES	\$ 0.00	\$ 0.00	\$ 0.00	\$ 0.00	\$ 0.00
7000.7900	PROVISIONES PARA CONTINGENCIAS Y OTRAS EROGACIONES ESPEC	\$ 0.00	\$ 0.00	\$ 0.00	\$ 0.00	\$ 0.00
7000.7900.791	CONTINGENCIAS POR FENÓMENOS NATURALES	\$ 0.00	\$ 0.00	\$ 0.00	\$ 0.00	\$ 0.00
7000.7900.799	OTRAS EROGACIONES ESPECIALES	\$ 0.00	\$ 0.00	\$ 0.00	\$ 0.00	\$ 0.00
9000	DEUDA PUBLICA	\$ 17,249,118.74	\$ 2,293,058.25	\$ 8.35	\$ 2,293,049.90	\$ 19,542,168.64
9000.9100	AMORTIZACIÓN DE LA DEUDA PÚBLICA	\$ 8,110,464.56	\$ 1,533,700.50	\$ 0.00	\$ 1,533,700.50	\$ 9,644,165.06
9000.9100.911	AMORTIZACIÓN DE LA DEUDA INTERNA CON INSTITUCIONES DE CRÉD	\$ 8,110,464.56	\$ 1,533,700.50	\$ 0.00	\$ 1,533,700.50	\$ 9,644,165.06
9000.9200	INTERESES DE LA DEUDA PÚBLICA	\$ 8,841,595.27	\$ 740,744.67	\$ 8.35	\$ 740,736.32	\$ 9,582,331.59
9000.9200.921	INTERESES DE LA DEUDA INTERNA CON INSTITUCIONES DE CRÉDITO	\$ 8,841,595.27	\$ 740,744.67	\$ 8.35	\$ 740,736.32	\$ 9,582,331.59
9000.9300	COMISIONES DE LA DEUDA PÚBLICA	\$ 297,058.91	\$ 18,613.08	\$ 0.00	\$ 18,613.08	\$ 315,671.99



Municipio de Mérida Yucatán
Dirección de Finanzas y Tesorería Municipal
Anexos al Catálogo, al 31 de Diciembre de 2014

Cuenta	Descripción	SaldoInicial	CargoMes	AbonoMes	NetoMes	SaldoFinal
9000.9300.931	COMISIONES DE LA DEUDA PÚBLICA INTERNA	\$ 297,058.91	\$ 18,613.08	\$ 0.00	\$ 18,613.08	\$ 315,671.99
9000.9400	GASTOS DE LA DEUDA PÚBLICA	\$ 0.00	\$ 0.00	\$ 0.00	\$ 0.00	\$ 0.00
9000.9400.941	GASTOS DE LA DEUDA PÚBLICA INTERNA	\$ 0.00	\$ 0.00	\$ 0.00	\$ 0.00	\$ 0.00
9000.9500	COSTO POR COBERTURAS	\$ 0.00	\$ 0.00	\$ 0.00	\$ 0.00	\$ 0.00
9000.9900	ADEUDOS DE EJERCICIOS FISCALES ANTERIORES (ADEFAS)	\$ 0.00	\$ 0.00	\$ 0.00	\$ 0.00	\$ 0.00
9000.9900.991	ADEFAS	\$ 0.00	\$ 0.00	\$ 0.00	\$ 0.00	\$ 0.00
	TOTAL EGRESOS	\$ 2,166,189,404.31	\$ 428,597,956.54	\$ 27,076,414.34	\$ 401,521,542.20	\$ 2,567,710,946.51



Municipio de Mérida Yucatán
Dirección de Finanzas y Tesorería Municipal
Estado de Actividades
del 1ro. al 31 de Diciembre 2014

		PARCIAL	TOTAL
INGRESOS Y OTROS BENEFICIOS			
INGRESOS DE LA GESTION			
	IMPUESTOS		40,459,305.78
4.1.1.2	Ingresos y otros beneficios		
	Impuestos sobre el patrimonio	38,069,412.50	
	Impuesto sobre producción, el consumo y las transacciones		
	Impuesto al comercio exterior		
	Impuesto sobre nóminas y asimilables		
4.1.1.7	Impuestos ecológicos	2,172,262.68	
4.1.1.9	Accesorios de impuestos	217,630.60	
	Otros impuestos		
4.1.3	CONTRIBUCIONES DE MEJORAS		0.00
4.1.4	DERECHOS		13,842,397.20
4.1.5	PRODUCTOS DE TIPO CORRIENTE		1,453,949.35
4.1.6	APROVECHAMIENTOS DE TIPO CORRIENTE		542,375.84
4.1.9	OTRAS CONTRIBUCIONES CAUSADAS EN EJERCICIOS ANTERIORES		7,146,416.98
PARTICIPACIONES Y APORTACIONES			170,027,974.28
4.2.1.1	Participaciones	63,285,567.43	
4.2.1.2	Aportaciones	71,817,920.00	
4.2.1.3	Convenios	34,924,486.85	
TRANSFERENCIAS, ASIGNACIONES, SUBSIDIOS Y OTRAS AYUDAS			12,666.75
4.2.2.1	Transferencias intranas y asignaciones al sector público		
4.2.2.2	Transferencias al resto del sector público		
4.2.2.3	Subsidios y subvenciones		
4.2.2.4	Ayudas sociales	12,666.75	
	Pensiones y jubilaciones		
	Transferencias a fideicomisos mandatos y analogos		
OTROS INGRESOS			181,679.77
4.3.1	Ingresos Financieros		
4.3.9	Otros ingresos	181,679.77	
EMPRESTITOS			0.00
4.4	Emprestitos	0.00	
TOTAL DE INGRESOS			<u>233,666,765.95</u>



Municipio de Mérida Yucatán
Dirección de Finanzas y Tesorería Municipal
Estado de Actividades
del 1ro. al 31 de Diciembre 2014

GASTOS Y OTRAS PERDIDAS

GASTOS DE FUNCIONAMIENTO		194,457,091.51
1000 Servicios personales	88,291,078.02	
2000 Materiales y suministros	24,014,844.37	
3000 Servicios generales	82,151,169.12	
TRANSFERENCIAS, ASIGNACIONES, SUBSIDIOS Y OTRAS AYUDAS		90,735,605.02
4000.4100 Transferencias internas y asignaciones al sector publico	4,280,594.83	
4000.4200 Transferencias al resto del sector publico	0.00	
4000.4300 Subsidios y Subvenciones	10,661,741.02	
4000.4400 Ayudas Sociales	67,803,643.62	
4000.4500 Pensiones y Jubilaciones	7,721,625.55	
4000.4600 Transferecnias a fideicomisos mandatos y analogos	0.00	
4000.4800 Donativos	268,000.00	
4000.4900 Transferencias al Exterior	0.00	
BIENES MUEBLES, INMUEBLES E INTANGIBLES		23,945,005.62
5000 BIENES MUEBLES, INMUEBLES E INTANGIBLES	23,945,005.62	
INVERSION PUBLICA		90,090,790.15
6000 INVERSION PUBLICA	90,090,790.15	
PARTICIPACIONES Y APORTACIONES		
Participaciones		
Aportaciones		
Convenios		
CAPITAL,INTERESES, COMISIONES, Y OTROS GASTOS DE LA DEUDA		2,293,049.90
9000.9100 Amortización de la Deuda Pública	1,533,700.50	
9000.9200 Intereses de la Deuda Pública	740,736.32	
9000.9300 Comisiones de la Deuda pública	18,613.08	
9000.9400 Gastos de la deuda pública	0.00	
OTROS GASTOS Y PERDIDAS EXTRAORDINARIAS		0.00
Estimaciones, Depreciaciones, Deterioros, Amortizaciones,Provisiones y Reservas.		
Variacion de Inventarios		
Perdidas por Constitución de Estimaciones, Deterioros,Provisiones y Reservas.		
7000 Otros Gastos	0.00	
Resultado Integral del Financiamiento.		
Otras Perdidas		
TOTAL DE GASTOS Y OTRAS RESERVAS		401,521,542.20
Ahorro/Desahorro de Rubros Extraordinarios		
Ingresos Extraordinarios		
Gastos Extraordinarios		
3.2.1 Ahorro y Desahorro Neto del Ejercicio		-167,854,776.25



Municipio de Mérida Yucatán
Dirección de Finanzas y Tesorería Municipal
Estado de flujos de efectivo del mes de Diciembre 2014

FLUJOS DE EFECTIVO DE LAS ACTIVIDADES DE GESTION

	PARCIAL	Diciembre
ORIGEN		
4.1.1 IMPUESTOS		40,459,305.78
4.1.3 CONTRIBUCIONES DE MEJORAS		0.00
4.1.4 DERECHOS		13,842,397.20
4.1.5 PRODUCTOS DE TIPO CORRIENTE		1,453,949.35
4.1.6 APROVECHAMIENTOS DE TIPO CORRIENTE		542,375.84
4.1.9 OTRAS CONTRIBUCIONES CAUSADAS EN EJERCICIOS ANTERIORES		7,146,416.98
4.2 PARTICIPACIONES Y APORTACIONES		170,027,974.28
4.2.1.1 PARTICIPACIONES	63,285,567.43	
4.2.1.2 APORTACIONES	71,817,920.00	
4.2.1.3 CONVENIOS	34,924,486.85	
4.2.2 TRANSFERENCIAS, APORTACIONES Y SUBSIDIOS Y OTRAS AYUDAS		12,666.75
4.2.2.1 TRANSFERENCIAS INTERNAS Y ASIGNACIONES AL SECTOR PUBLICO		
4.2.2.2 TRANSFERENCIAS AL RESTO DEL SECTOR PUBLICO		
4.2.2.4 AYUDAS SOCIALES	12,666.75	
4.3 OTROS INGRESOS Y BENEFICIOS		181,679.77
4.4 EMPRESTITOS		0.00

TOTAL ORIGEN 233,666,765.95

APLICACIÓN		
1000 SERVICIOS PERSONALES		88,291,078.02
2000 MATERIALES Y SUMINISTROS		24,014,844.37
3000 SERVICIOS GENERALES		82,151,169.12
4000 TRANSFERENCIAS, ASIGNACIONES AL SECTOR PUBLICO		90,735,605.02
4000.4100 TRANSFERENCIAS INTERNAS AL RESTO AL SECTOR PUBLICO	4,280,594.83	
4000.4200 TRANSFERENCIAS AL RESTO DEL SECTOR PUBLICO	0.00	
4000.4300 SUBSIDIOS Y SUBVENCIONES	10,661,741.02	
4000.4400 AYUDAS SOCIALES	67,803,643.62	
4000.4500 PENSIONES Y JUBILACIONES	7,721,625.55	
4000.4800 DONATIVOS	268,000.00	
4000.4900 TRANSFERENCIAS AL EXTERIOR	0.00	

PARTICIPACIONES Y APORTACIONES
PARTICIPACIONES Y APORTACIONES
APORTACIONES
CONVENIOS

FLUJOS NETOS DE EFECTIVO POR ACTIVIDADES DE OPERACIÓN

ORIGEN
CONTRIBUCIONES DE CAPITAL
VENTA DE ACTIVOS FISICOS
OTROS

APLICACIÓN		
5000 BIENES, MUEBLES, INMUEBLES E INTANGIBLES		23,945,005.62
6000 CONSTRUCCIONES EN PROCESO (OBRA PUBLICA)		90,090,790.15
7000 OTROS		0.00

FLUJO NETO DE EFECTIVO POR ACTIVIDADES DE INVERSION

ORIGEN
ENDEUDAMIENTO NETO
INTERNO
EXTERNO
INCREMENTO DE OTROS PASIVOS DISMINUCIÓN DE ACTIVOS FINANCIEROS
DISMINUCIÓN DE ACTIVOS FINANCIEROS

APLICACIÓN		
INCREMENTOS DE ACTIVOS FINANCIEROS		
SERVICIOS DE LA DEUDA		
9000	INTERNO	2,293,049.90
	EXTERNO	

FLUJOS NETOS DE EFECTIVO POR ACTIVIDADES DE FINANCIAMIENTO

TOTAL APLICACIÓN 401,521,542.20

RESULTADO DEL EJERCICIO	-167,854,776.25
RESULTADO DEL EJERCICIO ANTERIOR	-114,202.00
INCREMENTO/DISMINUCION NETA EN EL EFECTIVO Y EQUIVALENTES AL EFECTIVO	-\$ 38,040,007.69
EFECTIVO Y EQUIVALENTES AL EFECTIVO AL INICIO DE EJERCICIO	\$ 544,472,332.01
EFECTIVO Y EQUIVALENTES AL EFECTIVO AL FINAL DE EJERCICIO	338,463,346.07



AYUNTAMIENTO DE MÉRIDA

MODIFICACION PRESUPUESTAL

H. CABILDO

De conformidad con lo dispuesto en el artículo 144 de la Ley de Gobierno de los Municipios del Estado de Yucatán y en cumplimiento de lo establecido en los artículos 187 y 189 de la Ley del Presupuesto y Contabilidad Gubernamental del Estado de Yucatán y el punto Cuarto del Acuerdo aprobado en sesión extraordinaria de Cabildo de fecha catorce de diciembre del año dos mil trece, publicado en la Gaceta Municipal del veinte de diciembre del año dos mil trece, mediante el cual el Ayuntamiento de Mérida autorizó el Programa Operativo Anual, el Presupuesto de Egresos y el Tabulador de Remuneraciones para el ejercicio fiscal dos mil catorce; por este medio se pone a consideración y autorización de este Honorable Cabildo la modificación del Presupuesto de Egresos del Ayuntamiento Constitucional del Municipio de Mérida, correspondiente al periodo del uno de enero al treinta y uno de diciembre de dos mil catorce, de conformidad con las variaciones siguientes:

PRIMERO.- Que el ingreso correspondiente a la aportación federal del programa PROTAR 2014 (Programa de Tratamiento de Aguas Residuales) correspondientes al ejercicio 2014, es por la cantidad de \$126,705.00 (Ciento veintiséis mil setecientos cinco pesos 00/100 M.N.)

SEGUNDO.- Que el ingreso correspondiente a la aportación federal del Programa de Apoyo a la Infraestructura Cultural de los Estados (PAICE) correspondiente al ejercicio 2014, es por la cantidad de \$2,000,000.00 (Dos millones de pesos 00/100 M.N.)

TERCERO.- Que los ingresos derivados de intereses generados, penalizaciones y reintegro de contratos, en el periodo comprendido del 01 de Octubre al 31 de Diciembre del presente año, de recursos Federales y Estatales, ascienden a la cantidad de \$1,601,894.00 (Un millón seiscientos un mil ochocientos noventa y cuatro pesos 00/100 M.N.)

CUARTO.- Que el decremento de la aportación federal del Programa Hábitat 2014 es de \$2,994,441.00 (Dos millones novecientos noventa y cuatro mil cuatrocientos cuarenta y un pesos 00/100 M.N.)

QUINTO.- Que el decremento de la aportación federal del Programa Rescate de Espacios Públicos 2014 es de \$3,779,092.00 (Tres millones setecientos setenta y nueve mil noventa y dos pesos 00/100 M.N.)



AYUNTAMIENTO DE MÉRIDA

Haciendo un gran total de techo financiero para ingresos del año dos mil catorce, de \$2,817,111,653.00 (Dos mil ochocientos diecisiete millones ciento once mil seiscientos cincuenta y tres pesos 00/100 M.N.), mismo que de conformidad con el Acuerdo que aprobó el Presupuesto de Egresos para el ejercicio dos mil catorce, se aplicarán en los capítulos y montos siguientes:

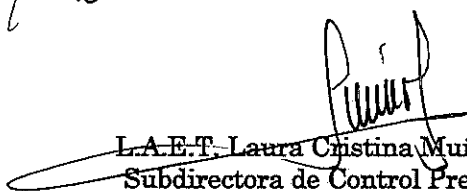
CAPITULO	CONCEPTO	IMPORTE
1000	Servicios personales	882,203,272.00
2000	Materiales y suministros	161,573,500.00
3000	Servicios generales	472,934,126.00
4000	Transferencias, asignaciones, subsidios y otras ayudas	489,040,039.00
5000	Bienes muebles, inmuebles e intangibles	128,215,029.00
6000	Inversión Pública	661,404,973.00
7000	Inversión financiera y otras provisiones	2,000,000.00
9000	Deuda Pública	19,740,714.00
	TOTAL	2,817,111,653.00

Mérida, Yucatán, México a 5 de Enero del año 2015.

Atentamente,


Lic. Renán Alberto Barrera Concha
Presidente Municipal


Lic. Alejandro Ivan Ruz Castro
Secretario Municipal


L.A.E.T. Laura Cristina Muñoz Molina
Subdirectora de Control Presupuestal

En suplencia de la L.A.E. Claudia del Rosario Canto Mézquita, Directora de Finanzas y Tesorera Municipal del Ayuntamiento del Municipio de Mérida, de acuerdo con el Oficio de designación número DFTM/1257/2014 de fecha 26 de diciembre del 2014, suscrito por dicha Directora con fundamento en el artículo 93 del Reglamento de Gobierno Interior del Ayuntamiento de Mérida, y publicado en la Gaceta Municipal del 16 de diciembre de 2011.