



Mérida, Yucatán a 18 de Octubre 2023
DFTM/SCA/DC.OF. 441/2023

C.P. MARIO CAN MARÍN
Auditor Superior del Estado de Yucatán

PRESENTE:

Por este medio y con la finalidad de dar cumplimiento a los artículos 4, 25, 31, 33, y 58 de la Ley de Disciplina Financiera, se adjuntan en forma impresa y en medio magnético (C.D.) los Estados Financieros y Presupuestales correspondientes al tercer trimestre Julio-Septiembre 2023, los cuales se enlistan a continuación:

LDF

- Estado de Situación Financiera Detallado
- Informe Analítico de la Deuda Pública y Otros Pasivos
- Balance Presupuestario
- Estado Analítico de Ingresos Detallado
- Estado Analítico del Ejercicio del Presupuesto de Egresos Detallado Clasificación por Objeto del Gasto (Capítulo y Concepto)
- Estado Analítico del Ejercicio del Presupuesto de Egresos Detallado Clasificación Administrativa
- Estado Analítico del Ejercicio del Presupuesto de Egresos Detallado Clasificación Funcional (Finalidad y Función)



31 OCT. 2023

006646

RECIBIDO

HORA: 13:56
Vo. Bo.

Sin otro particular al respecto me despido enviándole un cordial saludo.

ATENTAMENTE
"481 Años de Nobleza y Lealtad"

LICDA. LAURA CRISTINA MUÑOZ MOLINA, MTRA.
DIRECTORA DE FINANZAS Y TESORERA MUNICIPAL

c.c.p. Archivo
R.P/mf



MUNICIPIO DE MERIDA YUCATAN

INFORMES TRIMESTRALES

LEY DE DISCIPLINA FINANCIERA



**AYUNTAMIENTO DE MÉRIDA
2021 - 2024**

JULIO-SEPTIEMBRE 2023

**AUDITORIA SUPERIOR DEL ESTADO
DE YUCATÁN**

MUNICIPIO DE MÉRIDA YUCATÁN
ESTADO DE SITUACIÓN FINANCIERA DETALLADO-LDF
AL 30 DE SEPTIEMBRE DE 2023 Y AL 31 DE DICIEMBRE DE 2022
(PESOS)

Concepto	Al 30 de Septiembre de 2023	2022	Concepto	Al 30 de Septiembre de 2023	2022
ACTIVO			PASIVO		
Activo Circulante			Pasivo Circulante		
a. Efectivo y Equivalentes (a=a1+a2+a3+a4+a5+a6+a7)	2,338,106,535.48	1,421,944,941.72	a. Cuentas por Pagar a Corto Plazo (a=a1+a2+a3+a4+a5+a6+a7+a8+a9)	255,946,273.33	127,783,695.22
a1) Efectivo	-	-	a1) Servicios Personales por Pagar a Corto Plazo	74,703,468.90	11,562,357.07
a2) Bancos/Tesorería	769,557,756.97	546,538,247.34	a2) Proveedores por Pagar a Corto Plazo	107,186,516.89	68,525,543.78
a3) Bancos/Dependencias y Otros	-	-	a3) Contratistas por Obras Públicas por Pagar a Corto Plazo	11,774,849.70	1,440,065.13
a4) Inversiones Temporales (Hasta 3 meses)	1,345,672,807.25	774,808,564.49	a4) Participaciones y Aportaciones por Pagar a Corto Plazo		-
a5) Fondos con Afectación Específica	220,927,940.55	98,632,713.72	a5) Transferencias Otorgadas por Pagar a Corto Plazo	25,255,149.88	11,413,099.29
a6) Depósitos de Fondos de Terceros en Garantía y/o Administración	1,948,030.71	1,965,416.17	a6) Intereses, Comisiones y Otros Gastos de la Deuda Pública por Pagar a Corto Plazo		-
a7) Otros Efectivos y Equivalentes	-	-	a7) Retenciones y Contribuciones por Pagar a Corto Plazo	8,405,585.21	14,660,733.15
b. Derechos a Recibir Efectivo o Equivalentes (b=b1+b2+b3+b4+b5+b6+b7)	82,767,659.85	76,853,608.14	a8) Devoluciones de la Ley de Ingresos por Pagar a Corto Plazo		-
b1) Inversiones Financieras de Corto Plazo		-	a9) Otras Cuentas por Pagar a Corto Plazo	28,620,702.75	20,181,896.80
b2) Cuentas por Cobrar a Corto Plazo	\$0.00	\$635,787.78	b. Documentos por Pagar a Corto Plazo (b=b1+b2+b3)	-	-
b3) Deudores Diversos por Cobrar a Corto Plazo	\$82,180,441.94	\$75,544,740.58	b1) Documentos Comerciales por Pagar a Corto Plazo	-	-
b4) Ingresos por Recuperar a Corto Plazo		-	b2) Documentos con Contratistas por Obras Públicas por Pagar a Corto Plazo	-	-
b5) Deudores por Anticipos de la Tesorería a Corto Plazo	\$587,217.91	\$673,079.78	b3) Otros Documentos por Pagar a Corto Plazo		-
b6) Préstamos Otorgados a Corto Plazo	-	-	c. Porción a Corto Plazo de la Deuda Pública a Largo Plazo (c=c1+c2)	23,815,572.00	11,463,948.00
b7) Otros Derechos a Recibir Efectivo o Equivalentes a Corto Plazo	-	-	c1) Porción a Corto Plazo de la Deuda Pública	23,815,572.00	11,463,948.00

MUNICIPIO DE MÉRIDA YUCATÁN
ESTADO DE SITUACIÓN FINANCIERA DETALLADO-LDF
AL 30 DE SEPTIEMBRE DE 2023 Y AL 31 DE DICIEMBRE DE 2022
(PESOS)

Concepto	Al 30 de Septiembre de 2023	2022	Concepto	Al 30 de Septiembre de 2023	2022
c. Derechos a Recibir Bienes o Servicios (c=c1+c2+c3+c4+c5)	96,430,897.93	147,350,352.12	c2) Porción a Corto Plazo de Arrendamiento Financiero	-	-
c1) Anticipo a Proveedores por Adquisición de Bienes y Prestación de Servicios a Corto Plazo	-	-	d. Títulos y Valores a Corto Plazo	-	-
c2) Anticipo a Proveedores por Adquisición de Bienes Inmuebles y Muebles a Corto Plazo	-	-	e. Pasivos Diferidos a Corto Plazo (e=e1+e2+e3)	-	-
c3) Anticipo a Proveedores por Adquisición de Bienes Intangibles a Corto Plazo	-	-	e1) Ingresos Cobrados por Adelantado a Corto Plazo	-	-
c4) Anticipo a Contratistas por Obras Públicas a Corto Plazo	96,430,897.93	147,350,352.12	e2) Intereses Cobrados por Adelantado a Corto Plazo	-	-
c5) Otros Derechos a Recibir Bienes o Servicios a Corto Plazo	-	-	e3) Otros Pasivos Diferidos a Corto Plazo	-	-
d. Inventarios (d=d1+d2+d3+d4+d5)	-	-	f. Fondos y Bienes de Terceros en Garantía y/o Administración a Corto Plazo (f=f1+f2+f3+f4+f5+f6)	4,054,335.16	5,405,785.94
d1) Inventario de Mercancías para Venta	-	-	f1) Fondos en Garantía a Corto Plazo	217,078.06	1,669,236.85
d2) Inventario de Mercancías Terminadas	-	-	f2) Fondos en Administración a Corto Plazo	-	-
d3) Inventario de Mercancías en Proceso de Elaboración	-	-	f3) Fondos Contingentes a Corto Plazo	-	-
d4) Inventario de Materias Primas, Materiales y Suministros para Producción	-	-	f4) Fondos de Fideicomisos, Mandatos y Contratos Análogos a Corto Plazo	3,837,257.10	3,736,549.09
d5) Bienes en Tránsito	-	-	f5) Otros Fondos de Terceros en Garantía y/o Administración a Corto Plazo	-	-
e. Almacenes	3,521,670.66	3,170,551.79	f6) Valores y Bienes en Garantía a Corto Plazo	-	-
f. Estimación por Pérdida o Deterioro de Activos Circulantes (f=f1+f2)	-	-	g. Provisiones a Corto Plazo (g=g1+g2+g3)	-	-
f1) Estimaciones para Cuentas Incobrables por Derechos a Recibir Efectivo o Equivalentes	-	-	g1) Provisión para Demandas y Juicios a Corto Plazo	-	-
f2) Estimación por Deterioro de Inventarios	-	-	g2) Provisión para Contingencias a Corto Plazo	-	-
g. Otros Activos Circulantes (g=g1+g2+g3+g4)	-	-	g3) Otras Provisiones a Corto Plazo	-	-
g1) Valores en Garantía	-	-	h. Otros Pasivos a Corto Plazo (h=h1+h2+h3)	336,398,638.39	336,398,638.39
g2) Bienes en Garantía (excluye depósitos de fondos)	-	-	h1) Ingresos por Clasificar	-	-

MUNICIPIO DE MÉRIDA YUCATÁN
ESTADO DE SITUACIÓN FINANCIERA DETALLADO-LDF
AL 30 DE SEPTIEMBRE DE 2023 Y AL 31 DE DICIEMBRE DE 2022
(PESOS)

Concepto	Al 30 de Septiembre de 2023	2022	Concepto	Al 30 de Septiembre de 2023	2022
g3) Bienes Derivados de Embargos, Decomisos, Aseguramientos y Dación en Pago	-	-	h2) Recaudación por Participar	-	-
g4) Adquisición con Fondos de Terceros	-	-	h3) Otros Pasivos Circulantes	336,398,638.39	336,398,638.39
IA. Total de Activos Circulantes (IA = a + b + c + d + e + f + g)	2,520,826,763.92	1,649,319,453.77	IIA. Total de Pasivos Circulantes (IIA = a + b + c + d + e + f + g + h)	620,214,818.88	481,052,067.55
Activo No Circulante			Pasivo No Circulante		
a. Inversiones Financieras a Largo Plazo	1,267,551,459.31	1,159,355,788.71	a. Cuentas por Pagar a Largo Plazo	-	-
b. Derechos a Recibir Efectivo o Equivalentes a Largo Plazo	84,373,102.09	85,811,489.96	b. Documentos por Pagar a Largo Plazo	-	-
c. Bienes Inmuebles, Infraestructura y Construcciones en Proceso	13,272,148,756.10	11,864,599,875.43	c. Deuda Pública a Largo Plazo	309,487,518.00	157,580,723.00
d. Bienes Muebles	955,340,542.30	821,242,864.87	d. Pasivos Diferidos a Largo Plazo	-	-
e. Activos Intangibles	51,802,951.37	36,189,135.76	e. Fondos y Bienes de Terceros en Garantía y/o en Administración a Largo Plazo	6,477,561,472.32	6,463,258,613.34
f. Depreciación, Deterioro y Amortización Acumulada de Bienes	701,274,207.36	662,681,694.49	f. Provisiones a Largo Plazo	-	-
g. Activos Diferidos	-	-			
h. Estimación por Pérdida o Deterioro de Activos no Circulantes	731,291.99	732,182.88	IIB. Total de Pasivos No Circulantes (IIB = a + b + c + d + e + f)	6,787,048,990.32	6,620,839,336.34
i. Otros Activos no Circulantes	-	-	II. Total del Pasivo (II = IIA + IIB)	7,407,263,809.20	7,101,891,403.89
IB. Total de Activos No Circulantes (IB = a + b + c + d + e + f + g + h + i)	14,929,211,311.82	13,303,785,277.36	HACIENDA PÚBLICA/PATRIMONIO		
I. Total del Activo (I = IA + IB)	17,450,038,075.74	14,953,104,731.13	IIIA. Hacienda Pública/Patrimonio Contribuido (IIIA = a + b + c)	1,032,859.12	944,411.52
			a. Aportaciones	1,032,859.12	944,411.52
			b. Donaciones de Capital	-	-
			c. Actualización de la Hacienda Pública/Patrimonio	-	-
			IIIB. Hacienda Pública/Patrimonio Generado (IIIB = a + b + c + d + e)	11,255,900,758.28	9,304,925,798.37
			a. Resultados del Ejercicio (Ahorro/ Desahorro)	987,113,258.05	919,323,781.62
			b. Resultados de Ejercicios Anteriores	2,321,060,652.20	1,482,935,531.61
			c. Revalúos	7,947,726,848.03	6,902,666,485.14
			d. Reservas	-	-
			e. Rectificaciones de Resultados de Ejercicios Anteriores	-	-

MUNICIPIO DE MÉRIDA YUCATÁN
ESTADO DE SITUACIÓN FINANCIERA DETALLADO-LDF
AL 30 DE SEPTIEMBRE DE 2023 Y AL 31 DE DICIEMBRE DE 2022
(PESOS)

Concepto	Al 30 de Septiembre de 2023	2022	Concepto	Al 30 de Septiembre de 2023	2022
			IIIC. Exceso o Insuficiencia en la Actualización de la Hacienda Pública/Patrimonio (IIIC=a+b)	1,214,159,350.86	1,454,656,882.65
			a. Resultado por Posición Monetaria	-	-
			b. Resultado por Tenencia de Activos no Monetarios	1,214,159,350.86	1,454,656,882.65
			III. Total Hacienda Pública/Patrimonio (III = IIIA + IIIB + IIIC)	10,042,774,266.54	7,851,213,327.24
			IV. Total del Pasivo y Hacienda Pública/Patrimonio (IV = II + III)	17,450,038,075.74	14,953,104,731.13



LIC. RENÁN ALBERTO BARRERA CONCHA
 PRESIDENTE MUNICIPAL




LICDA. LAURA CRISTINA MUÑOZ MOLINA, MTRA.
 DIRECTORA DE FINANZAS Y TESORERA MUNICIPAL

MUNICIPIO DE MÉRIDA YUCATÁN							
INFORME ANALÍTICO DE LA DEUDA PÚBLICA Y OTROS PASIVOS-LDF							
DEL 1 DE ENERO AL 30 DE SEPTIEMBRE DE 2023							
(PESOS)							
Denominación de la Deuda Pública y Otros Pasivos (c)	Saldo al 31 de diciembre de 2022 (d)	Disposiciones del Periodo (e)	Amortizaciones del Periodo (f)	Revaluaciones, Reclasificaciones y Otros Ajustes (g)	Saldo Final del Periodo (h) h=d+e-f+g	Pago de Intereses del Periodo (i)	Pago de Comisiones y demás costos asociados durante el Periodo (j)
1. Deuda Pública (1=A+B)	169,044,671.00	224,790,115.00	60,531,696.00	-	333,303,090.00	25,802,568.56	204,441.02
A. Corto Plazo (A=a1+a2+a3)	11,463,948.00	44,790,115.00	32,438,491.00	-	23,815,572.00	25,802,568.56	204,441.02
a1) Instituciones de Crédito	11,463,948.00	44,790,115.00	32,438,491.00	-	23,815,572.00	25,802,568.56	204,441.02
a2) Títulos y Valores	-	-	-	-	-	-	-
a3) Arrendamientos Financieros	-	-	-	-	-	-	-
B. Largo Plazo (B=b1+b2+b3)	157,580,723.00	180,000,000.00	28,093,205.00	-	309,487,518.00	-	-
b1) Instituciones de Crédito	157,580,723.00	180,000,000.00	28,093,205.00	-	309,487,518.00	-	-
b2) Títulos y Valores	-	-	-	-	-	-	-
b3) Arrendamientos Financieros	-	-	-	-	-	-	-
2. Otros Pasivos	6,932,846,732.89	4,510,746,529.20	4,369,632,542.89	-	7,073,960,719.20	-	-
3. Total de la Deuda Pública y Otros Pasivos (3=1+2)	7,101,891,403.89	4,735,536,644.20	4,430,164,238.89	-	7,407,263,809.20	25,802,568.56	204,441.02
4. Deuda Contingente 1 (informativo)	-	-	-	-	-	-	-
A. Deuda Contingente 1	-	-	-	-	-	-	-
B. Deuda Contingente 2	-	-	-	-	-	-	-
C. Deuda Contingente XX	-	-	-	-	-	-	-
5. Valor de Instrumentos Bono Cupón Cero 2 (Informativo)	-	-	-	-	-	-	-
A. Instrumento Bono Cupón Cero 1	-	-	-	-	-	-	-
B. Instrumento Bono Cupón Cero 2	-	-	-	-	-	-	-
C. Instrumento Bono Cupón Cero XX	-	-	-	-	-	-	-

- 1 Se refiere a cualquier Financiamiento sin fuente o garantía de pago definida, que sea asumida de manera solidaria o subsidiaria por las Entidades Federativas con sus Municipios, organismos descentralizados y empresas de participación estatal mayoritaria y fideicomisos, locales o municipales, y por los Municipios con sus respectivos organismos descentralizados y empresas de participación municipal mayoritaria.
- 2 Se refiere al valor del Bono Cupón Cero que respalda el pago de los créditos asociados al mismo (Activo).

Obligaciones a Corto Plazo (k)	Monto Contratado (l)	Plazo Pactado (m)	Tasa de Interés (n)	Comisiones y Costos Relacionados (o)	Tasa Efectiva (p)
6. Obligaciones a Corto Plazo (Informativo)					
A. Crédito 1					
B. Crédito 2					
C. Crédito XX					


 LIC. RENÁN ALBERTO BARRERA CONCHA
 PRESIDENTE MUNICIPAL


 LICDA. LAURA CRISTINA MUÑOZ MOLINA, MTRA.
 DIRECTORA DE FINANZAS Y TESORERA MUNICIPAL

Formato 4 Balance Presupuestario - LDF

Municipio de Mérida, Yucatán
Balance Presupuestario - LDF
Del 01 de enero al 30 de Septiembre de 2023
(PESOS)

Concepto (c)	Estimado/ Aprobado (d)	Devengado	Recaudado/ Pagado
A. Ingresos Totales (A = A1+A2+A3)	5,361,716,628.00	4,786,656,052.95	4,715,802,813.03
A1. Ingresos de Libre Disposición	3,985,214,654.00	3,652,471,047.25	3,651,617,807.33
A2. Transferencias Federales Etiquetadas	1,219,140,447.00	969,926,586.70	899,926,586.70
A3. Financiamiento Neto	157,361,527.00	164,258,419.00	164,258,419.00
B. Egresos Presupuestarios¹ (B = B1+B2)	5,361,716,628.00	4,123,806,561.58	3,903,788,044.39
B1. Gasto No Etiquetado (sin incluir Amortización de la Deuda Pública)	4,142,576,181.00	3,340,628,174.14	3,153,629,866.57
B2. Gasto Etiquetado (sin incluir Amortización de la Deuda Pública)	1,219,140,447.00	783,178,387.44	750,158,177.82
C. Remanentes del Ejercicio Anterior (C = C1 + C2)	-	1,565,227,168.00	1,565,227,168.00
C1. Remanentes de Ingresos de Libre Disposición aplicados en el periodo	-	1,465,231,376.00	1,465,231,376.00
C2. Remanentes de Transferencias Federales Etiquetadas aplicados en el periodo	-	99,995,792.00	99,995,792.00
I. Balance Presupuestario (I = A - B + C)	0.00	2,228,076,659.37	2,377,241,936.64
II. Balance Presupuestario sin Financiamiento Neto (II = I - A3)	-157,361,527.00	2,063,818,240.37	2,212,983,517.64
III. Balance Presupuestario sin Financiamiento Neto y sin Remanentes del Ejercicio Anterior (III= II - C)	-157,361,527.00	498,591,072.37	647,756,349.64

Concepto	Aprobado	Devengado	Pagado
E. Intereses, Comisiones y Gastos de la Deuda (E = E1+E2)	35,071,746.00	25,944,509.58	25,944,509.58
E1. Intereses, Comisiones y Gastos de la Deuda con Gasto No Etiquetado	35,071,746.00	25,944,509.58	25,944,509.58
E2. Intereses, Comisiones y Gastos de la Deuda con Gasto Etiquetado	-	-	-
IV. Balance Primario (IV = III + E)	-122,289,781.00	524,535,581.95	673,700,859.22

Concepto	Estimado/ Aprobado	Devengado	Recaudado/ Pagado
F. Financiamiento (F = F1 + F2)	180,000,000.00	180,000,000.00	180,000,000.00
F1. Financiamiento con Fuente de Pago de Ingresos de Libre Disposición	180,000,000.00	180,000,000.00	180,000,000.00
F2. Financiamiento con Fuente de Pago de Transferencias Federales Etiquetadas	-	-	-
G. Amortización de la Deuda (G = G1 + G2)	22,638,473.00	15,741,581.00	15,741,581.00
G1. Amortización de la Deuda Pública con Gasto No Etiquetado	22,638,473.00	15,741,581.00	15,741,581.00
G2. Amortización de la Deuda Pública con Gasto Etiquetado	-	-	-
A3. Financiamiento Neto (A3 = F - G)	157,361,527.00	164,258,419.00	164,258,419.00


Formato 4 Balance Presupuestario - LDF


Municipio de Mérida, Yucatán
Balance Presupuestario - LDF
Del 01 de enero al 30 de Septiembre de 2023
(PESOS)

Concepto	Estimado/ Aprobado	Devengado	Recaudado/ Pagado
A1. Ingresos de Libre Disposición	3,985,214,654.00	3,652,471,047.25	3,651,617,807.33
A3.1 Financiamiento Neto con Fuente de Pago de Ingresos de Libre Disposición (A3.1 = F1 - G1)	157,361,527.00	164,258,419.00	164,258,419.00
F1. Financiamiento con Fuente de Pago de Ingresos de Libre Disposición	180,000,000.00	180,000,000.00	180,000,000.00
G1. Amortización de la Deuda Pública con Gasto No Etiquetado	22,638,473.00	15,741,581.00	15,741,581.00
B1. Gasto No Etiquetado (sin incluir Amortización de la Deuda Pública)	4,142,576,181.00	3,340,628,174.14	3,153,629,866.57
C1. Remanentes de Ingresos de Libre Disposición aplicados en el periodo	-	1,465,231,376.00	1,465,231,376.00
V. Balance Presupuestario de Recursos Disponibles (V = A1 + A3.1 - B 1 + C1)	0.00	1,941,332,668.11	2,127,477,735.76
VI. Balance Presupuestario de Recursos Disponibles sin Financiamiento Neto (VI = V - A3.1)	-157,361,527.00	1,777,074,249.11	1,963,219,316.76

Concepto	Estimado/ Aprobado	Devengado	Recaudado/ Pagado
A2. Transferencias Federales Etiquetadas	1,219,140,447.00	969,926,586.70	899,926,586.70
A3.2 Financiamiento Neto con Fuente de Pago de Transferencias Federales Etiquetadas (A3.2 = F2 - G2)	-	-	-
F2. Financiamiento con Fuente de Pago de Transferencias Federales Etiquetadas	-	-	-
G2. Amortización de la Deuda Pública con Gasto Etiquetado	-	-	-
B2. Gasto Etiquetado (sin incluir Amortización de la Deuda Pública)	1,219,140,447.00	783,178,387.44	750,158,177.82
C2. Remanentes de Transferencias Federales Etiquetadas aplicados en el periodo	-	99,995,792.00	99,995,792.00
VII. Balance Presupuestario de Recursos Etiquetados (VII = A2 + A3.2 - B2 + C2)	0.00	286,743,991.26	249,764,200.88
VIII. Balance Presupuestario de Recursos Etiquetados sin Financiamiento Neto (VIII= VII - A3.2)	0.00	286,743,991.26	249,764,200.88


Bajo protesta de decir la verdad declaramos que los Estados Financieros y sus Notas son razonablemente correctos y responsabilidad del emisor.



LIC. RENAN ALBERTO BARRERA CONCHA
PRESIDENTE MUNICIPAL


LIC. LAURA GRISTINA MUÑOZ MOLINA, MTRA
DIRECTORA DE FINANZAS Y TESORERA MUNICIPAL

MUNICIPIO DE MERIDA YUCATAN
ESTADO ANALÍTICO DE INGRESOS DETALLADO - LDF
DEL 1 DE ENERO AL 30 DE SEPTIEMBRE DEL 2023

Concepto (c)	Ingreso					Diferencia (e)
	Estimado (d)	Ampliaciones/ (Reducciones)	Modificado	Devengado	Recaudado	
Ingresos de Libre Disposición						
A. Impuestos	1,943,842,935.00	341,668,811.49	2,285,511,746.49	1,894,170,500.49	1,894,170,500.49	-49,672,434.51
B. Cuotas y Aportaciones de Seguridad Social						
C. Contribuciones de Mejoras						
D. Derechos	263,425,260.00	20,256,933.01	283,682,193.01	216,425,266.01	216,425,266.01	-46,999,993.99
E. Productos	102,826,699.00	96,181,924.03	199,008,623.03	172,540,926.33	171,687,686.41	68,860,987.41
F. Aprovechamientos	12,014,756.00	1,737,083.34	13,751,839.34	11,087,066.34	11,087,066.34	-927,689.66
G. Ingresos por Ventas de Bienes y Servicios						
H. Participaciones (H=h1+h2+h3+h4+h5+h6+h7+h8+h9+h10+h11)	1,628,612,715.00	72,492,858.88	1,701,105,573.88	1,324,867,219.88	1,324,867,219.88	303,745,495.12
h1) Fondo General de Participaciones	989,055,865.00	15,501,110.66	1,004,556,975.66	786,839,876.66	786,839,876.66	-202,215,988.34
h2) Fondo de Fomento Municipal	401,153,901.00	-40,463,278.58	360,690,622.42	265,572,845.42	265,572,845.42	-135,581,055.58
h3) Fondo de Fiscalización y Recaudación	94,280,307.00	-1,436,391.32	92,843,915.68	67,710,860.68	67,710,860.68	-26,569,446.32
h4) Fondo de Compensación						
h5) Fondo de Extracción de Hidrocarburos						
h6) Impuesto Especial Sobre Producción y Servicios	20,073,140.00	2,281,878.17	22,355,018.17	15,951,682.17	15,951,682.17	-4,121,457.83
h7) 0.136% de la Recaudación Federal Participable						
h8) 3.17% Sobre Extracción de Petróleo						
h9) Gasolinas y Diésel	41,049,502.00	8,560,090.24	49,609,592.24	38,641,160.24	38,641,160.24	-2,408,341.76
h10) Fondo del Impuesto Sobre la Renta	83,000,000.00	28,384,031.11	111,384,031.11	90,485,376.11	90,485,376.11	7,485,376.11
h11) Fondo de Estabilización de los Ingresos de las Entidades Federativas		59,665,418.60	59,665,418.60	59,665,418.60	59,665,418.60	59,665,418.60
I. Incentivos Derivados de la Colaboración Fiscal (I=i1+i2+i3+i4+i5)	16,492,289.00	6,199,165.58	22,691,454.58	18,873,441.58	18,873,441.58	2,381,152.58
i1) Tenencia o Uso de Vehículos						
i2) Fondo de Compensación ISAN	2,894,290.00	-18,330.54	2,875,959.46	2,150,679.46	2,150,679.46	-743,610.54
i3) Impuesto Sobre Automóviles Nuevos	13,597,999.00	6,217,496.12	19,815,495.12	16,722,762.12	16,722,762.12	3,124,763.12
i4) Fondo de Compensación de Repecos-Intermedios						
i5) Otros Incentivos Económicos						
J. Transferencias						
K. Convenios						
k1) Otros Convenios y Subsidios						
L. Otros Ingresos de Libre Disposición (L=l1+l2)	18,000,000.00	1,392,366.62	19,392,366.62	14,506,626.62	14,506,626.62	-3,493,373.38
l1) Participaciones en Ingresos Locales	18,000,000.00	1,392,366.62	19,392,366.62	14,506,626.62	14,506,626.62	-3,493,373.38
l2) Otros Ingresos de Libre Disposición						
I. Total de Ingresos de Libre Disposición (I=A+B+C+D+E+F+G+H+I+J+K+L)	3,985,214,654.00	539,929,142.95	4,525,143,796.95	3,652,471,047.25	3,651,617,807.33	-333,596,846.67
Ingresos Excedentes de Ingresos de Libre Disposición						
Transferencias Federales Etiquetadas						
A. Aportaciones (A=a1+a2+a3+a4+a5+a6+a7+a8)	1,219,140,447.00	-20,801,127.00	1,198,339,320.00	840,442,858.16	840,442,858.16	-378,697,588.84
a1) Fondo de Aportaciones para la Nómina Educativa y Gasto Operativo						
a2) Fondo de Aportaciones para los Servicios de Salud						
a3) Fondo de Aportaciones para la Infraestructura Social	331,455,037.00	-21,158,902.00	310,296,135.00	248,390,774.75	248,390,774.75	-83,064,262.25
a4) Fondo de Aportaciones para el Fortalecimiento de los Municipios y de las Demarcaciones Territoriales del Distrito Federal	887,685,410.00	357,775.00	888,043,185.00	592,052,083.41	592,052,083.41	-295,633,326.59
a5) Fondo de Aportaciones Múltiples						
a6) Fondo de Aportaciones para la Educación Tecnológica y de Adultos						
a7) Fondo de Aportaciones para la Seguridad Pública de los Estados y del Distrito Federal						
a8) Fondo de Aportaciones para el Fortalecimiento de las Entidades Federativas						
B. Convenios (B=b1+b2+b3+b4)	0.00	129,479,728.00	129,479,728.00	129,483,728.54	59,483,728.54	59,483,728.54
b1) Convenios de Protección Social en Salud						
b2) Convenios de Descentralización						
b3) Convenios de Reasignación						
b4) Otros Convenios y Subsidios	0.00	129,479,728.00	129,479,728.00	129,483,728.54	59,483,728.54	59,483,728.54
C. Fondos Distintos de Aportaciones (C=c1+c2)						
c1) Fondo para Entidades Federativas y Municipios Productores de Hidrocarburos						
c2) Fondo Minero						
D. Transferencias, Subsidios y Subvenciones, y Pensiones y Jubilaciones						
E. Otras Transferencias Federales Etiquetadas						
II. Total de Transferencias Federales Etiquetadas (II = A + B + C + D + E)	1,219,140,447.00	108,678,601.00	1,327,819,048.00	969,926,586.70	899,926,586.70	-319,213,860.30
III. Ingresos Derivados de Financiamientos (III = A)	180,000,000.00	0.00	180,000,000.00	180,000,000.00	180,000,000.00	0.00
A. Ingresos Derivados de Financiamientos	180,000,000.00	0.00	180,000,000.00	180,000,000.00	180,000,000.00	0.00
IV. Total de Ingresos (IV = I + II + III)	5,384,355,101.00	648,607,743.95	6,032,962,844.95	4,802,397,633.95	4,731,544,394.03	-652,810,706.97
Datos Informativos						
1. Ingresos Derivados de Financiamientos con Fuente de Pago de Ingresos de Libre Disposición	180,000,000.00	0.00	180,000,000.00	180,000,000.00	180,000,000.00	0.00
2. Ingresos Derivados de Financiamientos con Fuente de Pago de Transferencias Federales Etiquetadas						
3. Ingresos Derivados de Financiamientos (3 = 1 + 2)	180,000,000.00	0.00	180,000,000.00	180,000,000.00	180,000,000.00	0.00


LIC. RENÁN ALBERTO BARRERA CONCHA
PRESIDENTE MUNICIPAL


LICDA. LAURA CRISTINA MUÑOZ MOLINA, MTRA.
DIRECTORA DE FINANZAS Y TESORERA MUNICIPAL



MUNICIPIO DE MERIDA YUCATAN
Estado Analítico del Ejercicio del Presupuesto de Egresos Detallado - IDF
Clasificación por Objeto del Gasto (Capítulo y Concepto)
Del 1 de Enero al 30 de Septiembre de 2023
(PESOS)

Concepto	Egresos					Subejercicio
	Aprobado	Ampliaciones/ (Reducciones)	Modificado	Devengado	Pagado	
I. Gasto No Etiquetado (I=A+B+C+D+E+F+G+H+I)	\$4,165,214,654.00	\$1,465,231,376.00	\$5,630,446,030.00	\$3,356,369,755.14	\$3,169,371,447.57	\$2,274,076,274.86
A. Servicios Personales (A=a1+a2+a3+a4+a5+a6+a7)	\$1,341,594,335.00	\$0.00	\$1,341,594,335.00	\$874,152,359.34	\$805,086,621.20	\$467,441,975.66
a1) Remuneraciones al Personal de Carácter Permanente	\$691,832,977.00	-\$5,670,682.00	\$686,162,295.00	\$479,920,684.50	\$479,920,684.50	\$206,241,610.50
a2) Remuneraciones al Personal de Carácter Transitorio	\$161,157,954.00	\$5,369,379.00	\$166,527,333.00	\$87,552,186.83	\$87,528,446.77	\$78,975,146.17
a3) Remuneraciones Adicionales y Especiales	\$171,271,149.00	-\$841,555.00	\$170,429,594.00	\$124,622,984.38	\$70,016,609.37	\$45,806,609.62
a4) Seguridad Social	\$93,175,475.00	-\$3,075,809.00	\$90,099,666.00	\$64,468,069.45	\$57,297,456.32	\$25,631,596.55
a5) Otras Prestaciones Sociales y Económicas	\$224,156,780.00	\$4,218,667.00	\$228,375,447.00	\$117,588,434.18	\$110,323,424.24	\$110,787,012.82
a6) Previsiones	\$0.00	\$0.00	\$0.00	\$0.00	\$0.00	\$0.00
a7) Pago de Estímulos a Servidores Públicos	\$0.00	\$0.00	\$0.00	\$0.00	\$0.00	\$0.00
B. Materiales y Suministros (B=b1+b2+b3+b4+b5+b6+b7+b8+b9)	\$312,273,171.00	\$76,418,608.00	\$388,691,779.00	\$212,225,416.16	\$204,097,049.35	\$176,466,362.84
b1) Materiales de Administración, Emisión de Documentos y Artículos Oficiales	\$15,941,398.00	\$22,464,968.00	\$38,406,366.00	\$20,670,071.24	\$19,905,455.26	\$17,736,294.76
b2) Alimentos y Utensilios	\$4,628,065.00	\$6,959,102.00	\$11,587,167.00	\$7,601,867.05	\$6,822,479.85	\$3,985,299.95
b3) Materias Primas y Materiales de Producción y Comercialización	\$0.00	\$0.00	\$0.00	\$0.00	\$0.00	\$0.00
b4) Materiales y Artículos de Construcción y de Reparación	\$154,847,205.00	\$41,298,626.00	\$196,145,831.00	\$103,766,627.00	\$98,891,163.11	\$92,379,204.00
b5) Productos Químicos, Farmacéuticos y de Laboratorio	\$78,244,514.00	-\$36,870,917.00	\$41,373,597.00	\$27,355,846.41	\$27,220,782.93	\$14,017,750.59
b6) Combustibles, Lubricantes y Aditivos	\$43,084,029.00	-\$2,806,880.00	\$40,277,149.00	\$30,602,374.75	\$29,932,005.46	\$9,674,774.25
b7) Vestuario, Blancos, Prendas de Protección y Artículos Deportivos	\$7,998,896.00	\$7,567,494.00	\$15,566,390.00	\$11,811,896.45	\$11,115,470.52	\$3,754,493.55
b8) Materiales y Suministros Para Seguridad	\$255,000.00	-\$950.00	\$254,050.00	\$0.00	\$0.00	\$254,050.00
b9) Herramientas, Refacciones y Accesorios Menores	\$7,274,064.00	\$37,807,165.00	\$45,081,229.00	\$10,416,733.26	\$10,209,692.22	\$34,664,495.74
C. Servicios Generales (C=c1+c2+c3+c4+c5+c6+c7+c8+c9)	\$1,020,417,072.00	\$644,407,089.00	\$1,664,824,161.00	\$1,084,723,647.18	\$1,023,257,780.66	\$580,100,513.82
c1) Servicios Básicos	\$128,605,070.00	\$21,518,459.00	\$150,123,529.00	\$39,076,541.44	\$38,588,249.68	\$111,046,987.56
c2) Servicios de Arrendamiento	\$176,035,346.00	\$27,129,469.00	\$203,164,815.00	\$141,262,199.06	\$128,383,267.67	\$61,902,615.94
c3) Servicios Profesionales, Científicos, Técnicos y Otros Servicios	\$174,340,246.00	\$134,185,654.00	\$308,525,900.00	\$201,125,787.93	\$190,149,971.80	\$107,400,112.07
c4) Servicios Financieros, Bancarios y Comerciales	\$31,948,311.00	\$5,311,972.00	\$37,260,283.00	\$26,177,769.85	\$26,169,301.85	\$11,082,513.15
c5) Servicios de Instalación, Reparación, Mantenimiento y Conservación	\$372,160,688.00	\$186,854,370.00	\$559,015,058.00	\$359,489,472.53	\$334,251,412.23	\$199,525,585.47
c6) Servicios de Comunicación Social y Publicidad	\$87,912,044.00	\$113,296,383.00	\$201,208,427.00	\$169,317,321.81	\$162,825,287.88	\$31,891,105.19
c7) Servicios de Traslado y Viáticos	\$4,997,162.00	\$1,314,151.00	\$6,311,313.00	\$3,022,783.56	\$3,022,783.56	\$3,288,529.44
c8) Servicios Oficiales	\$31,074,290.00	\$154,821,985.00	\$185,896,275.00	\$136,768,975.65	\$131,394,812.01	\$49,127,299.35
c9) Otros Servicios Generales	\$13,343,915.00	-\$25,354.00	\$13,318,561.00	\$8,482,795.35	\$8,472,693.98	\$4,835,765.65
D. Transferencias, Asignaciones, Subsidios y Otras Ayudas (D=d1+d2+d3+d4+d5+d6+d7+d8+d9)	\$690,434,348.00	\$168,013,773.00	\$858,448,121.00	\$501,718,923.04	\$483,020,998.82	\$356,729,197.96
d1) Transferencias Internas y Asignaciones al Sector Público	\$120,634,986.00	\$78,132,651.00	\$198,767,637.00	\$127,881,210.96	\$127,881,210.96	\$70,886,426.04
d2) Transferencias al Resto del Sector Público	\$0.00	\$857,200.00	\$857,200.00	\$857,200.00	\$857,200.00	\$0.00
d3) Subsidios y Subvenciones	\$77,034,611.00	-\$26,340,682.00	\$50,693,929.00	\$9,885,770.18	\$9,885,770.18	\$40,808,158.82
d4) Ayudas Sociales	\$218,911,699.00	\$113,894,259.00	\$332,805,958.00	\$178,655,835.45	\$173,013,113.01	\$154,150,122.55
d5) Pensiones y Jubilaciones	\$265,871,077.00	-\$27,000.00	\$265,844,077.00	\$178,239,906.45	\$165,184,704.67	\$87,604,170.55
d6) Transferencias a Fideicomisos, Mandatos y Otros Análogos	\$0.00	\$0.00	\$0.00	\$0.00	\$0.00	\$0.00
d7) Transferencias a la Seguridad Social	\$0.00	\$0.00	\$0.00	\$0.00	\$0.00	\$0.00
d8) Donativos	\$7,981,975.00	\$1,497,345.00	\$9,479,320.00	\$6,199,000.00	\$6,199,000.00	\$3,280,320.00
d9) Transferencias al Exterior	\$0.00	\$0.00	\$0.00	\$0.00	\$0.00	\$0.00
E. Bienes Muebles, Inmuebles e Intangibles (E=e1+e2+e3+e4+e5+e6+e7+e8+e9)	\$104,686,099.00	\$168,356,635.00	\$273,042,734.00	\$157,128,679.48	\$134,132,276.51	\$115,914,054.52
e1) Mobiliario y Equipo de Administración	\$76,408,450.00	-\$3,154,108.00	\$73,254,342.00	\$31,757,425.66	\$18,699,537.30	\$41,496,916.34
e2) Mobiliario y Equipo Educativo y Recreativo	\$30,000.00	\$1,706,331.00	\$1,736,331.00	\$786,021.77	\$741,567.09	\$950,309.23
e3) Equipo e Instrumental Médico y de Laboratorio	\$0.00	\$1,729,304.00	\$1,729,304.00	\$526,663.93	\$526,663.93	\$1,202,640.07
e4) Vehículos y Equipo de Transporte	\$0.00	\$138,576,138.00	\$138,576,138.00	\$96,260,665.47	\$89,682,722.51	\$42,315,472.53
e5) Equipo de Defensa y Seguridad	\$0.00	\$0.00	\$0.00	\$0.00	\$0.00	\$0.00
e6) Maquinaria, Otros Equipos y Herramientas	\$20,832,066.00	\$15,282,011.00	\$36,114,077.00	\$12,184,087.04	\$10,644,880.06	\$23,929,989.96
e7) Activos Biológicos	\$0.00	\$0.00	\$0.00	\$0.00	\$0.00	\$0.00
e8) Bienes Inmuebles	\$0.00	\$0.00	\$0.00	\$0.00	\$0.00	\$0.00
e9) Activos Intangibles	\$7,415,583.00	\$14,216,959.00	\$21,632,542.00	\$15,613,815.61	\$13,836,905.62	\$6,018,726.39
F. Inversión Pública (F=f1+f2+f3)	\$532,000,000.00	\$344,146,787.00	\$876,146,787.00	\$398,873,672.58	\$395,666,586.19	\$477,273,114.42
f1) Obra Pública en Bienes de Dominio Público	\$457,000,000.00	\$285,072,530.00	\$742,072,530.00	\$359,618,017.65	\$357,286,879.79	\$382,454,512.35
f2) Obra Pública en Bienes Propios	\$75,000,000.00	\$59,074,257.00	\$134,074,257.00	\$39,255,654.93	\$38,379,706.40	\$94,818,602.07
f3) Proyectos Productivos y Acciones de Fomento	\$0.00	\$0.00	\$0.00	\$0.00	\$0.00	\$0.00



MUNICIPIO DE MERIDA YUCATAN
Estado Analítico del Ejercicio del Presupuesto de Egresos Detallado - LDF
Clasificación por Objeto del Gasto (Capítulo y Concepto)
Del 1 de Enero al 30 de Septiembre de 2023
(PESOS)

Concepto	Egresos					Subejercicio
	Aprobado	Amplicaciones/ (Reducciones)	Modificado	Devengado	Pagado	
G. Inversiones Financieras y Otras Provisiones (G=g1+g2+g3+g4+g5+g6+g7)	\$105,139,410.00	\$812,220.00	\$105,951,630.00	\$29,456,532.63	\$26,019,610.11	\$76,495,097.37
g1) Inversiones Para el Fomento de Actividades Productivas	\$0.00	\$0.00	\$0.00	\$0.00	\$0.00	\$0.00
g2) Acciones y Participaciones de Capital	\$0.00	\$0.00	\$0.00	\$0.00	\$0.00	\$0.00
g3) Compra de Títulos y Valores	\$0.00	\$0.00	\$0.00	\$0.00	\$0.00	\$0.00
g4) Concesión de Préstamos	\$0.00	\$0.00	\$0.00	\$0.00	\$0.00	\$0.00
g5) Inversiones en Fideicomisos, Mandatos y Otros Análogos	\$41,139,410.00	\$812,220.00	\$41,951,630.00	\$29,456,532.63	\$26,019,610.11	\$12,495,097.37
Fideicomiso de Desastres Naturales (Informativo)	\$0.00	\$0.00	\$0.00	\$0.00	\$0.00	\$0.00
g6) Otras Inversiones Financieras	\$0.00	\$0.00	\$0.00	\$0.00	\$0.00	\$0.00
g7) Provisiones para Contingencias y Otras Erogaciones Especiales	\$64,000,000.00	\$0.00	\$64,000,000.00	\$0.00	\$0.00	\$64,000,000.00
H. Participaciones y Aportaciones (H=h1+h2+h3)	\$0.00	\$0.00	\$0.00	\$0.00	\$0.00	\$0.00
h1) Participaciones	\$0.00	\$0.00	\$0.00	\$0.00	\$0.00	\$0.00
h2) Aportaciones	\$0.00	\$0.00	\$0.00	\$0.00	\$0.00	\$0.00
h3) Convenios	\$0.00	\$0.00	\$0.00	\$0.00	\$0.00	\$0.00
I. Deuda Pública (I=i1+i2+i3+i4+i5+i6+i7)	\$58,670,219.00	\$63,076,264.00	\$121,746,483.00	\$98,090,524.73	\$98,090,524.73	\$23,655,958.27
i1) Amortización de la Deuda Pública	\$22,638,473.00	\$162,348.00	\$22,800,821.00	\$15,741,581.00	\$15,741,581.00	\$7,059,240.00
i2) Intereses de la Deuda Pública	\$35,071,746.00	\$3,584,902.00	\$38,656,648.00	\$25,802,568.56	\$25,802,568.56	\$12,854,079.44
i3) Comisiones de la Deuda Pública	\$0.00	\$61,000.00	\$61,000.00	\$2,741.08	\$2,741.08	\$58,258.92
i4) Gastos de la Deuda Pública	\$0.00	\$186,137.00	\$186,137.00	\$139,199.94	\$139,199.94	\$46,937.06
i5) Costo por Coberfuras	\$960,000.00	\$0.00	\$960,000.00	\$62,500.00	\$62,500.00	\$897,500.00
i6) Apoyos Financieros	\$0.00	\$0.00	\$0.00	\$0.00	\$0.00	\$0.00
i7) Adeudos de Ejercicios Fiscales Anteriores (ADEFAS)	\$0.00	\$59,081,877.00	\$59,081,877.00	\$56,341,934.15	\$56,341,934.15	\$2,739,942.85
II. Gasto Etiquetado (II=A+B+C+D+E+F+G+H+I)	\$1,219,140,447.00	\$208,674,393.00	\$1,427,814,840.00	\$783,178,387.44	\$750,158,177.82	\$644,636,452.56
A. Servicios Personales (A=a1+a2+a3+a4+a5+a6+a7)	\$111,825,016.00	\$0.00	\$111,825,016.00	\$69,779,506.27	\$64,141,775.51	\$42,045,509.73
a1) Remuneraciones al Personal de Carácter Permanente	\$70,099,931.00	-\$2,793,144.00	\$67,306,787.00	\$44,880,692.92	\$44,880,692.92	\$22,426,094.08
a2) Remuneraciones al Personal de Carácter Transitorio	\$0.00	\$0.00	\$0.00	\$0.00	\$0.00	\$0.00
a3) Remuneraciones Adicionales y Especiales	\$18,826,788.00	\$4,419,928.00	\$23,246,716.00	\$11,998,994.56	\$7,052,495.83	\$11,247,721.44
a4) Seguridad Social	\$11,136,247.00	-\$652,306.00	\$10,483,941.00	\$5,471,617.08	\$4,780,385.05	\$5,012,323.92
a5) Otras Prestaciones Sociales y Económicas	\$11,762,050.00	-\$974,478.00	\$10,787,572.00	\$7,428,201.71	\$7,428,201.71	\$3,359,370.29
a6) Previsiones	\$0.00	\$0.00	\$0.00	\$0.00	\$0.00	\$0.00
a7) Pago de Estímulos a Servidores Públicos	\$0.00	\$0.00	\$0.00	\$0.00	\$0.00	\$0.00
B. Materiales y Suministros (B=b1+b2+b3+b4+b5+b6+b7+b8+b9)	\$207,838,867.00	\$795,963.00	\$208,634,830.00	\$90,543,672.27	\$85,590,243.77	\$118,091,157.73
b1) Materiales de Administración, Emisión de Documentos y Artículos Oficiales	\$2,199,036.00	\$543,359.00	\$2,742,395.00	\$1,685,507.67	\$1,617,699.66	\$1,056,887.33
b2) Alimentos y Utensilios	\$11,990,860.00	\$2,232,938.00	\$14,223,798.00	\$10,599,534.57	\$9,342,121.70	\$3,624,263.43
b3) Materias Primas y Materiales de Producción y Comercialización	\$0.00	\$0.00	\$0.00	\$0.00	\$0.00	\$0.00
b4) Materiales y Artículos de Construcción y de Reparación	\$91,589,476.00	\$9,452,607.00	\$101,042,083.00	\$27,701,654.38	\$24,628,256.61	\$73,340,428.62
b5) Productos Químicos, Farmacéuticos y de Laboratorio	\$750,336.00	\$489,988.00	\$1,240,324.00	\$900,339.99	\$724,535.27	\$339,984.01
b6) Combustibles, Lubricantes y Aditivos	\$72,165,703.00	\$418,326.00	\$72,584,029.00	\$47,099,034.62	\$46,765,322.48	\$25,484,994.38
b7) Vestuario, Blancos, Prendas de Protección y Artículos Deportivos	\$14,228,867.00	-\$6,592,858.00	\$7,636,009.00	\$886,717.84	\$879,943.81	\$6,749,291.16
b8) Materiales y Suministros Para Seguridad	\$0.00	\$0.00	\$0.00	\$0.00	\$0.00	\$0.00
b9) Herramientas, Refacciones y Accesorios Menores	\$14,914,589.00	-\$5,748,397.00	\$9,166,192.00	\$1,670,883.20	\$1,632,364.24	\$7,495,308.80
C. Servicios Generales (C=c1+c2+c3+c4+c5+c6+c7+c8+c9)	\$377,260,215.00	\$11,584,642.00	\$388,844,857.00	\$260,341,320.76	\$253,523,208.29	\$128,503,536.24
c1) Servicios Básicos	\$231,082,483.00	\$11,451,952.00	\$242,534,435.00	\$172,721,508.79	\$172,721,346.88	\$69,812,926.21
c2) Servicios de Arrendamiento	\$5,930,628.00	\$262,472.00	\$6,193,100.00	\$4,424,438.16	\$4,424,438.16	\$1,768,661.84
c3) Servicios Profesionales, Científicos, Técnicos y Otros Servicios	\$187,462.00	\$225,726.00	\$413,188.00	\$230,459.93	\$230,459.93	\$182,728.07
c4) Servicios Financieros, Bancarios y Comerciales	\$3,795,041.00	\$1,343,477.00	\$5,138,518.00	\$3,170,277.13	\$3,168,598.33	\$1,968,240.87
c5) Servicios de Instalación, Reparación, Mantenimiento y Conservación	\$136,264,601.00	-\$1,759,776.00	\$134,504,825.00	\$79,733,845.75	\$72,917,573.99	\$54,770,979.25
c6) Servicios de Comunicación Social y Publicidad	\$0.00	\$0.00	\$0.00	\$0.00	\$0.00	\$0.00
c7) Servicios de Traslado y Viáticos	\$0.00	\$0.00	\$0.00	\$0.00	\$0.00	\$0.00
c8) Servicios Oficiales	\$0.00	\$38,196.00	\$38,196.00	\$38,196.00	\$38,196.00	\$0.00
c9) Otros Servicios Generales	\$0.00	\$22,595.00	\$22,595.00	\$22,595.00	\$22,595.00	\$0.00



MUNICIPIO DE MERIDA YUCATAN
Estado Analítico del Ejercicio del Presupuesto de Egresos Detallado - LDF
Clasificación por Objeto del Gasto (Capítulo y Concepto)
Del 1 de Enero al 30 de Septiembre de 2023
(PESOS)

Concepto	Egresos					Subejercicio
	Aprobado	Ampliaciones/ (Reducciones)	Modificado	Devengado	Pagado	
D. Transferencias, Asignaciones, Subsidios y Otras Ayudas (D=d1+d2+d3+d4+d5+d6+d7+d8+d9)	\$361,478,609.00	-\$7,400,124.00	\$354,078,485.00	\$210,252,965.54	\$203,695,739.88	\$143,825,519.46
d1) Transferencias Internas y Asignaciones al Sector Público	\$0.00	\$0.00	\$0.00	\$0.00	\$0.00	\$0.00
d2) Transferencias al Resto del Sector Público	\$0.00	\$29,200,000.00	\$29,200,000.00	\$29,200,000.00	\$29,200,000.00	\$0.00
d3) Subsidios y Subvenciones	\$162,728,510.00	-\$4,566,999.00	\$158,161,511.00	\$101,275,001.66	\$96,729,829.27	\$56,886,509.34
d4) Ayudas Sociales	\$198,750,099.00	-\$32,033,125.00	\$166,716,974.00	\$79,777,963.88	\$77,765,910.61	\$86,939,010.12
d5) Pensiones y Jubilaciones	\$0.00	\$0.00	\$0.00	\$0.00	\$0.00	\$0.00
d6) Transferencias a Fideicomisos, Mandatos y Otros Análogos	\$0.00	\$0.00	\$0.00	\$0.00	\$0.00	\$0.00
d7) Transferencias a la Seguridad Social	\$0.00	\$0.00	\$0.00	\$0.00	\$0.00	\$0.00
d8) Donativos	\$0.00	\$0.00	\$0.00	\$0.00	\$0.00	\$0.00
d9) Transferencias al Exterior	\$0.00	\$0.00	\$0.00	\$0.00	\$0.00	\$0.00
E. Bienes Muebles, Inmuebles e Intangibles (E=e1+e2+e3+e4+e5+e6+e7+e8+e9)	\$5,000,000.00	-\$1,107,868.00	\$3,892,132.00	\$2,208,722.14	\$2,123,107.80	\$1,683,409.86
e1) Mobiliario y Equipo de Administración	\$5,000,000.00	-\$3,306,773.00	\$1,693,227.00	\$26,554.72	\$26,554.72	\$1,666,672.28
e2) Mobiliario y Equipo Educativo y Recreativo	\$0.00	\$1,727.00	\$1,727.00	\$0.00	\$0.00	\$1,727.00
e3) Equipo e Instrumental Médico y de Laboratorio	\$0.00	\$0.00	\$0.00	\$0.00	\$0.00	\$0.00
e4) Vehículos y Equipo de Transporte	\$0.00	\$1,840,400.00	\$1,840,400.00	\$1,840,400.00	\$1,840,400.00	\$0.00
e5) Equipo de Defensa y Seguridad	\$0.00	\$0.00	\$0.00	\$0.00	\$0.00	\$0.00
e6) Maquinaria, Otros Equipos y Herramientas	\$0.00	\$356,778.00	\$356,778.00	\$341,767.42	\$256,153.08	\$15,010.58
e7) Activos Biológicos	\$0.00	\$0.00	\$0.00	\$0.00	\$0.00	\$0.00
e8) Bienes Inmuebles	\$0.00	\$0.00	\$0.00	\$0.00	\$0.00	\$0.00
e9) Activos Intangibles	\$0.00	\$0.00	\$0.00	\$0.00	\$0.00	\$0.00
F. Inversión Pública (F=f1+f2+f3)	\$149,819,938.00	\$168,593,979.00	\$318,413,917.00	\$110,667,202.63	\$102,099,439.32	\$207,746,714.37
f1) Obra Pública en Bienes de Dominio Público	\$148,819,938.00	\$78,963,954.00	\$227,783,892.00	\$84,200,300.43	\$76,593,086.75	\$143,583,591.57
f2) Obra Pública en Bienes Propios	\$1,000,000.00	\$89,630,025.00	\$90,630,025.00	\$26,466,902.20	\$25,506,352.57	\$64,163,122.80
f3) Proyectos Productivos y Acciones de Fomento	\$0.00	\$0.00	\$0.00	\$0.00	\$0.00	\$0.00
G. Inversiones Financieras y Otras Provisiones (G=g1+g2+g3+g4+g5+g6+g7)	\$5,917,802.00	\$0.00	\$5,917,802.00	\$3,177,198.93	\$2,776,864.35	\$2,740,603.07
g1) Inversiones Para el Fomento de Actividades Productivas	\$0.00	\$0.00	\$0.00	\$0.00	\$0.00	\$0.00
g2) Acciones y Participaciones de Capital	\$0.00	\$0.00	\$0.00	\$0.00	\$0.00	\$0.00
g3) Compra de Títulos y Valores	\$0.00	\$0.00	\$0.00	\$0.00	\$0.00	\$0.00
g4) Concesión de Préstamos	\$0.00	\$0.00	\$0.00	\$0.00	\$0.00	\$0.00
g5) Inversiones en Fideicomisos, Mandatos y Otros Análogos	\$5,917,802.00	\$0.00	\$5,917,802.00	\$3,177,198.93	\$2,776,864.35	\$2,740,603.07
Fideicomiso de Desastres Naturales (Informativo)	\$0.00	\$0.00	\$0.00	\$0.00	\$0.00	\$0.00
g6) Otras Inversiones Financieras	\$0.00	\$0.00	\$0.00	\$0.00	\$0.00	\$0.00
g7) Provisiones para Contingencias y Otras Erogaciones Especiales	\$0.00	\$0.00	\$0.00	\$0.00	\$0.00	\$0.00
H. Participaciones y Aportaciones (H=h1+h2+h3)	\$0.00	\$0.00	\$0.00	\$0.00	\$0.00	\$0.00
h1) Participaciones	\$0.00	\$0.00	\$0.00	\$0.00	\$0.00	\$0.00
h2) Aportaciones	\$0.00	\$0.00	\$0.00	\$0.00	\$0.00	\$0.00
h3) Convenios	\$0.00	\$0.00	\$0.00	\$0.00	\$0.00	\$0.00
I. Deuda Pública (I=i1+i2+i3+i4+i5+i6+i7)	\$0.00	\$36,207,801.00	\$36,207,801.00	\$36,207,798.90	\$36,207,798.90	\$2.10
i1) Amortización de la Deuda Pública	\$0.00	\$0.00	\$0.00	\$0.00	\$0.00	\$0.00
i2) Intereses de la Deuda Pública	\$0.00	\$0.00	\$0.00	\$0.00	\$0.00	\$0.00
i3) Comisiones de la Deuda Pública	\$0.00	\$0.00	\$0.00	\$0.00	\$0.00	\$0.00
i4) Gastos de la Deuda Pública	\$0.00	\$0.00	\$0.00	\$0.00	\$0.00	\$0.00
i5) Costo por Coberturas	\$0.00	\$0.00	\$0.00	\$0.00	\$0.00	\$0.00
i6) Apoyos Financieros	\$0.00	\$0.00	\$0.00	\$0.00	\$0.00	\$0.00
i7) Adeudos de Ejercicios Fiscales Anteriores (ADEFAS)	\$0.00	\$36,207,801.00	\$36,207,801.00	\$36,207,798.90	\$36,207,798.90	\$2.10
III. Total de Egresos (III = I + II)	\$5,384,355,101.00	\$1,673,905,769.00	\$7,058,260,870.00	\$4,139,548,142.58	\$3,919,529,625.39	\$2,918,712,727.42

Bajo protesta de decir la verdad declaramos que los Estados Financieros y sus Fotas son razonablemente correctos y responsabilidad del emisor.

LIC. RENAN ALBERTO BARRERA CONCHA
PRESIDENTE MUNICIPAL

LICDA LAURA CRISTINA MUÑOZ MOLINA MTRA
DIRECTORA DE FINANZAS Y TESORERERA MUNICIPAL



MUNICIPIO DE MÉRIDA YUCATÁN
Estado Analítico del Ejercicio del Presupuesto de Egresos Detallado - LDF
Clasificación Administrativa
Del 1 de Enero al 30 de Septiembre de 2023
(PESOS)

Concepto	Egresos					Subejercicio
	Aprobado	Ampliaciones/ (Reducciones)	Modificado	Devengado	Pagado	
I. Gasto No Etiquetado (I=A)	\$4,165,214,654.00	\$1,465,231,376.00	\$5,630,446,030.00	\$3,356,369,755.14	\$3,169,371,447.57	\$2,274,076,274.86
A. SECTOR PÚBLICO MUNICIPAL	\$4,165,214,654.00	\$1,465,231,376.00	\$5,630,446,030.00	\$3,356,369,755.14	\$3,169,371,447.57	\$2,274,076,274.86
II. Gasto Etiquetado (II=A)	\$1,219,140,447.00	\$208,674,393.00	\$1,427,814,840.00	\$783,178,387.44	\$750,158,177.82	\$644,636,452.56
A. SECTOR PÚBLICO MUNICIPAL	\$1,219,140,447.00	\$208,674,393.00	\$1,427,814,840.00	\$783,178,387.44	\$750,158,177.82	\$644,636,452.56
III. Total de Egresos (III = I + II)	\$5,384,355,101.00	\$1,673,905,769.00	\$7,058,260,870.00	\$4,139,548,142.58	\$3,919,529,625.39	\$2,918,712,727.42

Bajo protesta de decir la verdad declaramos que los Estados Financieros y sus Notas son razonablemente correctos y responsabilidad del emisor.


LIC. RENÁN ALBERTO BARRERA CONCHA
PRESIDENTE MUNICIPAL


LICDA. LAURA CRISTINA MUÑOZ MOLINA. MTRA
DIRECTORA DE FINANZAS Y TESORERA MUNICIPAL



MUNICIPIO DE MÉRIDA YUCATÁN
Estado Analítico del Ejercicio del Presupuesto de Egresos Detallado - LDF
Clasificación Funcional (Finalidad y Función)
Del 1 de Enero Al 30 de Septiembre de 2023

(PESOS)

Concepto	Egresos					Subejercicio
	Aprobado	Ampliaciones/ (Reducciones)	Modificado	Devengado	Pagado	
I. Gasto No Etiquetado (I=A+B+C+D)	\$4,165,214,654.00	\$1,465,231,376.00	\$5,630,446,030.00	\$3,356,369,755.14	\$3,169,371,447.57	\$2,274,076,274.86
A. Gobierno (A=a1+a2+a3+a4+a5+a6+a7+a8)	\$1,736,735,209.00	\$530,268,422.00	\$2,267,003,631.00	\$1,131,713,352.63	\$1,071,018,221.55	\$1,135,290,278.37
a1) Legislación	\$55,872,389.00	\$576,649.00	\$56,449,038.00	\$41,566,650.53	\$38,067,491.44	\$14,882,387.47
a2) Justicia	\$7,568,342.00	-\$262,170.00	\$7,306,172.00	\$5,306,744.02	\$4,867,433.21	\$1,999,427.98
a3) Coordinación de la Política de Gobierno	\$74,499,397.00	\$10,080,077.00	\$84,579,474.00	\$59,604,710.61	\$55,228,773.79	\$24,974,763.39
a4) Relaciones Exteriores	\$0.00	\$0.00	\$0.00	\$0.00	\$0.00	\$0.00
a5) Asuntos Financieros y Hacendarios	\$415,175,882.00	\$192,458,836.00	\$607,634,718.00	\$106,495,647.14	\$102,758,298.02	\$501,139,070.86
a6) Seguridad Nacional	\$0.00	\$0.00	\$0.00	\$0.00	\$0.00	\$0.00
a7) Asuntos de Orden Público y de Seguridad Interior	\$49,653,972.00	\$26,164,154.00	\$75,818,126.00	\$51,398,200.37	\$48,742,901.97	\$24,419,925.63
a8) Otros Servicios Generales	\$1,133,965,227.00	\$301,250,876.00	\$1,435,216,103.00	\$867,341,399.96	\$821,353,323.12	\$567,874,703.04
B. Desarrollo Social (B=b1+b2+b3+b4+b5+b6+b7)	\$2,163,954,238.00	\$748,967,449.00	\$2,912,921,687.00	\$1,904,977,203.10	\$1,814,514,878.35	\$1,007,944,483.90
b1) Protección Ambiental	\$195,911,338.00	\$176,039,368.00	\$371,950,706.00	\$282,327,416.99	\$268,648,624.14	\$89,623,289.01
b2) Vivienda y Servicios a la Comunidad	\$1,404,593,555.00	\$195,693,234.00	\$1,600,286,789.00	\$994,127,446.31	\$958,139,689.04	\$606,159,342.69
b3) Salud	\$76,006,841.00	\$68,410,198.00	\$144,417,039.00	\$87,693,351.75	\$85,229,255.23	\$56,723,687.25
b4) Recreación, Cultura y Otras Manifestaciones Sociales	\$177,098,799.00	\$150,579,774.00	\$327,678,573.00	\$210,449,293.50	\$190,892,731.49	\$117,229,279.50
b5) Educación	\$18,524,190.00	\$12,469,792.00	\$30,993,982.00	\$18,229,412.20	\$17,637,305.05	\$12,764,569.80
b6) Protección Social	\$70,018,983.00	\$12,938,252.00	\$82,957,235.00	\$58,627,849.86	\$54,332,220.46	\$24,329,385.14
b7) Otros Asuntos Sociales	\$221,800,532.00	\$132,836,831.00	\$354,637,363.00	\$253,522,432.49	\$239,635,052.94	\$101,114,930.51
C. Desarrollo Económico (C=c1+c2+c3+c4+c5+c6+c7+c8+c9)	\$205,854,988.00	\$122,919,241.00	\$328,774,229.00	\$221,588,674.68	\$185,747,822.94	\$107,185,554.32
c1) Asuntos Económicos, Comerciales y Laborales en General	\$22,824,779.00	\$9,802,422.00	\$32,627,201.00	\$23,669,948.44	\$21,738,179.61	\$8,957,252.56
c2) Agropecuaria, Silvicultura, Pesca y Caza	\$4,485,151.00	-\$499,759.00	\$3,985,392.00	\$2,903,091.37	\$2,593,360.49	\$1,082,300.63
c3) Combustibles y Energía	\$0.00	\$0.00	\$0.00	\$0.00	\$0.00	\$0.00
c4) Minería, Manufacturas y Construcción	\$0.00	\$0.00	\$0.00	\$0.00	\$0.00	\$0.00
c5) Transporte	\$14,177,930.00	\$26,023,120.00	\$40,201,050.00	\$13,332,382.88	\$13,332,382.88	\$26,868,667.12
c6) Comunicaciones	\$0.00	\$0.00	\$0.00	\$0.00	\$0.00	\$0.00
c7) Turismo	\$31,194,510.00	\$56,315,620.00	\$87,510,130.00	\$73,172,984.33	\$67,123,220.81	\$14,337,145.67
c8) Ciencia, Tecnología e Innovación	\$133,172,618.00	\$31,277,838.00	\$164,450,456.00	\$108,510,267.66	\$80,960,679.15	\$55,940,188.34
c9) Otras Industrias y Otros Asuntos Económicos	\$0.00	\$0.00	\$0.00	\$0.00	\$0.00	\$0.00
D. Otras No Clasificadas en Funciones Anteriores (D=d1+d2+d3+d4)	\$58,670,219.00	\$63,076,264.00	\$121,746,483.00	\$98,090,524.73	\$98,090,524.73	\$23,655,958.27
d1) Transacciones de la Deuda Pública / Costo Financiero de la Deuda	\$58,670,219.00	\$3,994,387.00	\$62,664,606.00	\$41,748,590.58	\$41,748,590.58	\$20,916,015.42
d2) Transferencias, Participaciones y Aportaciones Entre Diferentes Niveles y Ordenes de Gobierno	\$0.00	\$0.00	\$0.00	\$0.00	\$0.00	\$0.00
d3) Saneamiento del Sistema Financiero	\$0.00	\$0.00	\$0.00	\$0.00	\$0.00	\$0.00
d4) Adeudos de Ejercicios Fiscales Anteriores	\$0.00	\$59,081,877.00	\$59,081,877.00	\$56,341,934.15	\$56,341,934.15	\$2,739,942.85



MUNICIPIO DE MÉRIDA YUCATÁN
Estado Analítico del Ejercicio del Presupuesto de Egresos Detallado - LDF
Clasificación Funcional (Finalidad y Función)
Del 1 de Enero Al 30 de Septiembre de 2023

(PESOS)

Concepto	Egresos					Subejercicio
	Aprobado	Ampliaciones/ (Reducciones)	Modificado	Devengado	Pagado	
II. Gasto Etiquetado (II=A+B+C+D)	\$1,219,140,447.00	\$208,674,393.00	\$1,427,814,840.00	\$783,178,387.44	\$750,158,177.82	\$644,636,452.56
A. Gobierno (A=a1+a2+a3+a4+a5+a6+a7+a8)	\$172,047,196.00	-\$8,053,015.00	\$163,994,181.00	\$86,348,448.22	\$79,994,930.35	\$77,645,732.78
a1) Legislación	\$0.00	\$0.00	\$0.00	\$0.00	\$0.00	\$0.00
a2) Justicia	\$0.00	\$0.00	\$0.00	\$0.00	\$0.00	\$0.00
a3) Coordinación de la Política de Gobierno	\$0.00	\$79,833.00	\$79,833.00	\$0.00	\$0.00	\$79,833.00
a4) Relaciones Exteriores	\$0.00	\$0.00	\$0.00	\$0.00	\$0.00	\$0.00
a5) Asuntos Financieros y Hacendarios	\$0.00	\$24,014,526.00	\$24,014,526.00	\$0.00	\$0.00	\$24,014,526.00
a6) Seguridad Nacional	\$0.00	\$0.00	\$0.00	\$0.00	\$0.00	\$0.00
a7) Asuntos de Orden Público y de Seguridad Interior	\$172,047,196.00	-\$32,147,374.00	\$139,899,822.00	\$86,348,448.22	\$79,994,930.35	\$53,551,373.78
a8) Otros Servicios Generales	\$0.00	\$0.00	\$0.00	\$0.00	\$0.00	\$0.00
B. Desarrollo Social (B=b1+b2+b3+b4+b5+b6+b7)	\$1,024,434,731.00	\$195,625,279.00	\$1,220,060,010.00	\$660,622,140.32	\$633,955,448.57	\$559,437,869.68
b1) Protección Ambiental	\$231,338,781.00	\$31,644,591.00	\$262,983,372.00	\$173,181,495.02	\$167,338,835.68	\$89,801,876.98
b2) Vivienda y Servicios a la Comunidad	\$780,701,105.00	\$147,500,769.00	\$928,201,874.00	\$467,672,819.55	\$448,128,087.49	\$460,529,054.45
b3) Salud	\$0.00	\$12,562,697.00	\$12,562,697.00	\$8,494,020.29	\$8,494,020.29	\$4,068,676.71
b4) Recreación, Cultura y Otras Manifestaciones Sociales	\$11,997,560.00	\$3,717,222.00	\$15,714,782.00	\$10,956,119.43	\$9,703,508.05	\$4,758,662.57
b5) Educación	\$0.00	\$0.00	\$0.00	\$0.00	\$0.00	\$0.00
b6) Protección Social	\$397,285.00	\$0.00	\$397,285.00	\$211,813.27	\$185,124.30	\$185,471.73
b7) Otros Asuntos Sociales	\$0.00	\$200,000.00	\$200,000.00	\$105,872.76	\$105,872.76	\$94,127.24
C. Desarrollo Económico (C=c1+c2+c3+c4+c5+c6+c7+c8+c9)	\$22,658,520.00	-\$15,105,672.00	\$7,552,848.00	\$0.00	\$0.00	\$7,552,848.00
c1) Asuntos Económicos, Comerciales y Laborales en General	\$0.00	\$0.00	\$0.00	\$0.00	\$0.00	\$0.00
c2) Agropecuaria, Silvicultura, Pesca y Caza	\$0.00	\$0.00	\$0.00	\$0.00	\$0.00	\$0.00
c3) Combustibles y Energía	\$0.00	\$0.00	\$0.00	\$0.00	\$0.00	\$0.00
c4) Minería, Manufacturas y Construcción	\$0.00	\$0.00	\$0.00	\$0.00	\$0.00	\$0.00
c5) Transporte	\$0.00	\$0.00	\$0.00	\$0.00	\$0.00	\$0.00
c6) Comunicaciones	\$0.00	\$0.00	\$0.00	\$0.00	\$0.00	\$0.00
c7) Turismo	\$0.00	\$0.00	\$0.00	\$0.00	\$0.00	\$0.00
c8) Ciencia, Tecnología e Innovación	\$22,658,520.00	-\$15,105,672.00	\$7,552,848.00	\$0.00	\$0.00	\$7,552,848.00
c9) Otras Industrias y Otros Asuntos Económicos	\$0.00	\$0.00	\$0.00	\$0.00	\$0.00	\$0.00
D. Otras No Clasificadas en Funciones Anteriores (D=d1+d2+d3+d4)	\$0.00	\$36,207,801.00	\$36,207,801.00	\$36,207,798.90	\$36,207,798.90	\$2.10
d1) Transacciones de la Deuda Pública / Costo Financiero de la Deuda	\$0.00	\$0.00	\$0.00	\$0.00	\$0.00	\$0.00
d2) Transferencias, Participaciones y Aportaciones Entre Diferentes Niveles y Ordenes de Gobierno	\$0.00	\$0.00	\$0.00	\$0.00	\$0.00	\$0.00
d3) Sanearamiento del Sistema Financiero	\$0.00	\$0.00	\$0.00	\$0.00	\$0.00	\$0.00
d4) Adeudos de Ejercicios Fiscales Anteriores	\$0.00	\$36,207,801.00	\$36,207,801.00	\$36,207,798.90	\$36,207,798.90	\$2.10
III. Total de Egresos (III = I + II)	\$5,384,355,101.00	\$1,673,905,769.00	\$7,058,260,870.00	\$4,139,548,142.58	\$3,919,529,625.39	\$2,918,712,727.42

Bajo protesta de decir la verdad declaramos que los Estados Financieros y sus Notas son razonablemente correctos y responsabilidad del emisor.

LIC. RENÁN ALBERTO BARRERA CONCHA
PRESIDENTE MUNICIPAL

LICDA. LAURA CRISTINA MUÑOZ MOLINA, MTRA
DIRECTORA DE FINANZAS Y TESORERA MUNICIPAL