



**mérida**  
me mueve

Mérida, Yucatán a 18 de Julio del 2019  
DFTM/SCA/DC.M-490/19

**C.P. MARIO CAN MARÍN**  
**Auditor Superior del Estado de Yucatán**

PRESENTE:


Por este medio y con la finalidad de dar cumplimiento a los artículos 4, 25, 31, 33, y 58 de la Ley de Disciplina Financiera, se adjuntan en forma impresa y en medio magnético (C.D.) los Estados Financieros y Presupuestales correspondientes al segundo trimestre Abril - Junio de 2019, los cuales se enlistan a continuación:

LDF

- Estado de Situación Financiera Detallado
- Informe Analítico de la Deuda Pública y Otros Pasivos
- Balance Presupuestario
- Estado Analítico de Ingresos Detallado
- Estado Analítico del Ejercicio del Presupuesto de Egresos Detallado Clasificación por Objeto del Gasto (Capítulo y Concepto)
- Estado Analítico del Ejercicio del Presupuesto de Egresos Detallado Clasificación Administrativa
- Estado Analítico del Ejercicio del Presupuesto de Egresos Detallado Clasificación Funcional (Finalidad y Función)

003532

Sin otro particular al respecto me despido enviándole un cordial saludo.



**ATENTAMENTE**  
**"477 Años de Nobleza y Lealtad"**

*[Signature]*  
**LIC. LAURA CRISTINA MUÑOZ MOLINA.**  
**Directora de Finanzas y Tesorera Municipal**

JP/ac  
c.c.p. Archivo



**MUNICIPIO DE MERIDA  
YUCATAN**

**INFORMES TRIMESTRALES**

**LEY DE DISCIPLINA FINANCIERA**



**Ayuntamiento de Mérida  
2018-2021**

**ABRIL- JUNIO 2019**

**AUDITORIA SUPERIOR DEL ESTADO  
DE YUCATÁN**

**MUNICIPIO DE MÉRIDA YUCATÁN**  
**ESTADO DE SITUACIÓN FINANCIERA DETALLADO-LDF**  
**AL 30 DE JUNIO DE 2019 Y AL 31 DE DICIEMBRE DE 2018**  
**(PESOS)**

Concepto	Al 30 de Junio de 2019	31 de diciembre de 2018	Concepto	Al 30 de Junio de 2019	31 de diciembre de 2018
<b>ACTIVO</b>			<b>PASIVO</b>		
<b>Activo Circulante</b>			<b>Pasivo Circulante</b>		
a. Efectivo y Equivalentes (a=a1+a2+a3+a4+a5+a6+a7)	758,236,898.35	274,976,379.89	a. Cuentas por Pagar a Corto Plazo (a=a1+a2+a3+a4+a5+a6+a7+a8+a9)	129,822,208.98	55,473,016.52
a1) Efectivo	-		a1) Servicios Personales por Pagar a Corto Plazo	51,363,086.61	10,254,784.95
a2) Bancos/Tesorería	189,349,804.89	142,716,882.11	a2) Proveedores por Pagar a Corto Plazo	38,779,500.94	18,871,006.18
a3) Bancos/Dependencias y Otros			a3) Contratistas por Obras Públicas por Pagar a Corto Plazo	-	424,651.91
a4) Inversiones Temporales (Hasta 3 meses)	468,524,591.08	86,871,034.49	a4) Participaciones y Aportaciones por Pagar a Corto Plazo		-
a5) Fondos con Afectación Específica	99,073,415.91	44,178,475.41	a5) Transferencias Otorgadas por Pagar a Corto Plazo	14,473,253.14	2,821,788.58
a6) Depósitos de Fondos de Terceros en Garantía y/o Administración	1,254,116.47	1,203,277.88	a6) Intereses, Comisiones y Otros Gastos de la Deuda Pública por Pagar a Corto Plazo		
a7) Otros Efectivos y Equivalentes	34,970.00	6,710.00	a7) Retenciones y Contribuciones por Pagar a Corto Plazo	7,290,150.23	12,533,623.33
b. Derechos a Recibir Efectivo o Equivalentes (b=b1+b2+b3+b4+b5+b6+b7)	20,122,237.64	22,736,719.99	a8) Devoluciones de la Ley de Ingresos por Pagar a Corto Plazo		
b1) Inversiones Financieras de Corto Plazo			a9) Otras Cuentas por Pagar a Corto Plazo	17,916,218.06	10,567,161.57
b2) Cuentas por Cobrar a Corto Plazo	853,168.00	491,301.00	b. Documentos por Pagar a Corto Plazo (b=b1+b2+b3)	-	-
b3) Deudores Diversos por Cobrar a Corto Plazo	18,667,273.36	21,571,583.02	b1) Documentos Comerciales por Pagar a Corto Plazo	-	-
b4) Ingresos por Recuperar a Corto Plazo			b2) Documentos con Contratistas por Obras Públicas por Pagar a Corto Plazo	-	-
b5) Deudores por Anticipos de la Tesorería a Corto Plazo	601,796.28	673,835.97	b3) Otros Documentos por Pagar a Corto Plazo		
b6) Préstamos Otorgados a Corto Plazo			c. Porción a Corto Plazo de la Deuda Pública a Largo Plazo (c=c1+c2)	-	-
b7) Otros Derechos a Recibir Efectivo o Equivalentes a Corto Plazo			c1) Porción a Corto Plazo de la Deuda Pública		

**MUNICIPIO DE MÉRIDA YUCATÁN**  
**ESTADO DE SITUACIÓN FINANCIERA DETALLADO-LDF**  
**AL 30 DE JUNIO DE 2019 Y AL 31 DE DICIEMBRE DE 2018**  
**(PESOS)**

Concepto	Al 30 de Junio de 2019	31 de diciembre de 2018	Concepto	Al 30 de Junio de 2019	31 de diciembre de 2018
c. Derechos a Recibir Bienes o Servicios (c=c1+c2+c3+c4+c5)	14,355,310.32	22,151,381.70	c2) Porción a Corto Plazo de Arrendamiento Financiero		
c1) Anticipo a Proveedores por Adquisición de Bienes y Prestación de Servicios a Corto Plazo			d. Títulos y Valores a Corto Plazo		
c2) Anticipo a Proveedores por Adquisición de Bienes Inmuebles y Muebles a Corto Plazo			e. Pasivos Diferidos a Corto Plazo (e=e1+e2+e3)	-	-
c3) Anticipo a Proveedores por Adquisición de Bienes Intangibles a Corto Plazo			e1) Ingresos Cobrados por Adelantado a Corto Plazo		
c4) Anticipo a Contratistas por Obras Públicas a Corto Plazo	14,355,310.32	22,151,381.70	e2) Intereses Cobrados por Adelantado a Corto Plazo		
c5) Otros Derechos a Recibir Bienes o Servicios a Corto Plazo			e3) Otros Pasivos Diferidos a Corto Plazo		
d. Inventarios (d=d1+d2+d3+d4+d5)	-	-	f. Fondos y Bienes de Terceros en Garantía y/o Administración a Corto Plazo (f=f1+f2+f3+f4+f5+f6)	5,417,903.03	5,346,488.53
d1) Inventario de Mercancías para Venta			f1) Fondos en Garantía a Corto Plazo	2,110,380.11	2,014,105.67
d2) Inventario de Mercancías Terminadas			f2) Fondos en Administración a Corto Plazo		
d3) Inventario de Mercancías en Proceso de Elaboración			f3) Fondos Contingentes a Corto Plazo		
d4) Inventario de Materias Primas, Materiales y Suministros para Producción			f4) Fondos de Fideicomisos, Mandatos y Contratos Análogos a Corto Plazo	3,307,522.92	3,332,382.86
d5) Bienes en Tránsito			f5) Otros Fondos de Terceros en Garantía y/o Administración a Corto Plazo		
e. Almacenes	2,291,816.26	1,873,797.50	f6) Valores y Bienes en Garantía a Corto Plazo		
f. Estimación por Pérdida o Deterioro de Activos Circulantes (f=f1+f2)	1,018,547.27	1,019,092.72	g. Provisiones a Corto Plazo (g=g1+g2+g3)	-	-
f1) Estimaciones para Cuentas Incobrables por Derechos a Recibir Efectivo o Equivalentes	1,018,547.27	-\$ 1,019,092.72	g1) Provisión para Demandas y Juicios a Corto Plazo		
f2) Estimación por Deterioro de Inventarios			g2) Provisión para Contingencias a Corto Plazo		
g. Otros Activos Circulantes (g=g1+g2+g3+g4)	-	-	g3) Otras Provisiones a Corto Plazo		
g1) Valores en Garantía			h. Otros Pasivos a Corto Plazo (h=h1+h2+h3)	332,448,417.36	332,448,417.36
g2) Bienes en Garantía (excluye depósitos de fondos)			h1) Ingresos por Clasificar		

**MUNICIPIO DE MÉRIDA YUCATÁN**  
**ESTADO DE SITUACIÓN FINANCIERA DETALLADO-LDF**  
**AL 30 DE JUNIO DE 2019 Y AL 31 DE DICIEMBRE DE 2018**  
**(PESOS)**

Concepto	Al 30 de Junio de 2019	31 de diciembre de 2018	Concepto	Al 30 de Junio de 2019	31 de diciembre de 2018
g3) Bienes Derivados de Embargos, Decomisos, Aseguramientos y Dación en Pago			h2) Recaudación por Participar		
g4) Adquisición con Fondos de Terceros			h3) Otros Pasivos Circulantes	332,448,417.36	332,448,417.36
<b>IA. Total de Activos Circulantes (IA = a + b + c + d + e + f + g)</b>	<b>793,987,715.30</b>	<b>320,719,186.36</b>	<b>IIA. Total de Pasivos Circulantes (IIA = a + b + c + d + e + f + g + h)</b>	<b>467,688,529.37</b>	<b>393,267,922.41</b>
<b>Activo No Circulante</b>			<b>Pasivo No Circulante</b>		
a. Inversiones Financieras a Largo Plazo	988,158,604.03	933,487,482.54	a. Cuentas por Pagar a Largo Plazo		
b. Derechos a Recibir Efectivo o Equivalentes a Largo Plazo	92,613,474.36	95,065,006.22	b. Documentos por Pagar a Largo Plazo		
c. Bienes Inmuebles, Infraestructura y Construcciones en Proceso	10,004,824,759.89	9,131,669,036.17	c. Deuda Pública a Largo Plazo		
d. Bienes Muebles	663,599,247.08	655,549,318.09	d. Pasivos Diferidos a Largo Plazo		
e. Activos Intangibles	11,480,902.16	10,268,438.34	e. Fondos y Bienes de Terceros en Garantía y/o en Administración a Largo Plazo	7,580,474,403.27	6,836,024,844.05
f. Depreciación, Deterioro y Amortización Acumulada de Bienes	517,904,567.66	492,769,430.30	f. Provisiones a Largo Plazo		
g. Activos Diferidos			<b>IIIB. Total de Pasivos No Circulantes (IIIB = a + b + c + d + e + f)</b>	<b>7,580,474,403.27</b>	<b>6,836,024,844.05</b>
h. Estimación por Pérdida o Deterioro de Activos no Circulantes			<b>II. Total del Pasivo (II = IIA + IIIB)</b>	<b>8,048,162,932.64</b>	<b>7,229,292,766.46</b>
i. Otros Activos no Circulantes			<b>HACIENDA PÚBLICA/PATRIMONIO</b>		
<b>IB. Total de Activos No Circulantes (IB = a + b + c + d + e + f + g + h + i)</b>	<b>11,242,772,419.86</b>	<b>10,333,269,851.06</b>	<b>IIIA. Hacienda Pública/Patrimonio Contribuido (IIIA = a + b + c)</b>	<b>365,318.93</b>	<b>326,477.53</b>
<b>I. Total del Activo (I = IA + IB)</b>	<b>12,036,760,135.16</b>	<b>10,653,989,037.42</b>	a. Aportaciones	365,318.93	326,477.53
			b. Donaciones de Capital		
			c. Actualización de la Hacienda Pública/Patrimonio		
			<b>IIIB. Hacienda Pública/Patrimonio Generado (IIIB = a + b + c + d + e)</b>	<b>6,012,228,718.25</b>	<b>4,791,920,410.00</b>
			a. Resultados del Ejercicio (Ahorro/ Desahorro)	478,379,742.87	251,272,660.58
			b. Resultados de Ejercicios Anteriores	1,288,750,066.21	1,064,991,172.08
			c. Revalúos	4,245,098,909.17	3,475,656,577.34
			d. Reservas		
			e. Rectificaciones de Resultados de Ejercicios Anteriores		

**MUNICIPIO DE MÉRIDA YUCATÁN**  
**ESTADO DE SITUACIÓN FINANCIERA DETALLADO-LDF**  
**AL 30 DE JUNIO DE 2019 Y AL 31 DE DICIEMBRE DE 2018**  
**(PESOS)**

Concepto	Al 30 de Junio de 2019	31 de diciembre de 2018	Concepto	Al 30 de Junio de 2019	31 de diciembre de 2018
			IIIC. Exceso o Insuficiencia en la Actualización de la Hacienda Pública/Patrimonio (IIIC=a+b)	2,023,996,834.66	1,367,550,616.57
			a. Resultado por Posición Monetaria		
			b. Resultado por Tenencia de Activos no Monetarios	2,023,996,834.66	1,367,550,616.57
			III. Total Hacienda Pública/Patrimonio (III = IIIA + IIIB + IIIC)	3,988,597,202.52	3,424,696,270.96
			IV. Total del Pasivo y Hacienda Pública/Patrimonio (IV = II + III)	12,036,760,135.16	10,653,989,037.42



\_\_\_\_\_  
 LIC. RENAN ALBERTO BARRERA CONCHA  
 PRESIDENTE MUNICIPAL



\_\_\_\_\_  
 LIC. LAURA CRISTINA MUÑOZ MOLINA  
 DIRECTORA DE FINANZAS Y TESORERA MUNICIPAL




MUNICIPIO DE MÉRIDA YUCATÁN							
INFORME ANALÍTICO DE LA DEUDA PÚBLICA Y OTROS PASIVOS-LDF							
DEL 1 DE ENERO AL 30 DE JUNIO DE 2019							
(PESOS)							
Denominación de la Deuda Pública y Otros Pasivos (c)	Saldo al 31 de diciembre de 2018 (d)	Disposiciones del Periodo (e)	Amortizaciones del Periodo (f)	Revaluaciones, Reclasificaciones y Otros Ajustes (g)	Saldo Final del Periodo (h) h=d+e-f+g	Pago de Intereses del Periodo (i)	Pago de Comisiones y demás costos asociados durante el Periodo (j)
1. Deuda Pública (1=A+B)	-	-	-	-	-	-	-
A. Corto Plazo (A=a1+a2+a3)	-	-	-	-	-	-	-
a1) Instituciones de Crédito	-	-	-	-	-	-	-
a2) Títulos y Valores	-	-	-	-	-	-	-
a3) Arrendamientos Financieros	-	-	-	-	-	-	-
B. Largo Plazo (B=b1+b2+b3)	-	-	-	-	-	-	-
b1) Instituciones de Crédito	-	-	-	-	-	-	-
b2) Títulos y Valores	-	-	-	-	-	-	-
b3) Arrendamientos Financieros	-	-	-	-	-	-	-
2. Otros Pasivos	7,229,292,766.46	2,452,232,082.21	1,633,361,916.03	-	8,048,162,932.64	-	-
3. Total de la Deuda Pública y Otros Pasivos (3=1+2)	7,229,292,766.46	2,452,232,082.21	1,633,361,916.03	-	8,048,162,932.64	-	-
4. Deuda Contingente (informativo)							
A. Deuda Contingente 1							
B. Deuda Contingente 2							
C. Deuda Contingente XX							
5. Valor de Instrumentos Bono Cupón Cero 2 (Informativo)							
A. Instrumento Bono Cupón Cero 1							
B. Instrumento Bono Cupón Cero 2							
C. Instrumento Bono Cupón Cero XX							

1 Se refiere a cualquier Financiamiento sin fuente o garantía de pago definida, que sea asumida de manera solidaria o subsidiaria por las Entidades Federativas con sus Municipios, organismos descentralizados y empresas de participación estatal mayoritaria y fideicomisos, locales o municipales, y por los Municipios con sus respectivos organismos descentralizados y empresas de participación municipal mayoritaria.

2 Se refiere al valor del Bono Cupón Cero que respalda el pago de los créditos asociados al mismo (Activo).

Obligaciones a Corto Plazo (k)	Monto Contratado (l)	Plazo Pactado (m)	Tasa de Interés (n)	Comisiones y Costos Relacionados (o)	Tasa Efectiva (p)
6. Obligaciones a Corto Plazo (Informativo)					
A. Crédito 1					
B. Crédito 2					
C. Crédito XX					

  
 LIC. RENÁN ALBERTO BARRERA CONCHA  
 PRESIDENTE MUNICIPAL

  
 LIC. LAURA CRISTINA MUÑOZ MOLINA  
 DIRECTORA DE FINANZAS Y TESORERA MUNICIPAL

Formato 4 Balance Presupuestario - LDF

Municipio de Mérida, Yucatán  
Balance Presupuestario - LDF  
Del 01 de Enero al 30 de Junio de 2019  
(PESOS)

Concepto (c)	Estimado/ Aprobado (d)	Devengado	Recaudado/ Pagado
<b>A. Ingresos Totales (A = A1+A2+A3)</b>	3,317,341,290.00	1,856,864,544.30	1,853,724,799.55
A1. Ingresos de Libre Disposición	2,499,356,594.00	1,464,956,802.35	1,464,956,802.35
A2. Transferencias Federales Etiquetadas	817,984,696.00	391,907,741.95	388,767,997.20
A3. Financiamiento Neto	-	-	-
<b>B. Egresos Presupuestarios<sup>1</sup> (B = B1+B2)</b>	3,317,341,290.00	1,476,686,558.72	1,368,761,473.94
B1. Gasto No Etiquetado (sin incluir Amortización de la Deuda Pública)	2,499,356,594.00	1,120,395,815.37	1,032,854,016.00
B2. Gasto Etiquetado (sin incluir Amortización de la Deuda Pública)	817,984,696.00	356,290,743.35	335,907,457.94
<b>C. Remanentes del Ejercicio Anterior (C = C1 + C2)</b>	-	249,380,101.00	249,380,101.00
C1. Remanentes de Ingresos de Libre Disposición aplicados en el periodo	-	194,110,079.00	194,110,079.00
C2. Remanentes de Transferencias Federales Etiquetadas aplicados en el periodo	-	55,270,022.00	55,270,022.00
<b>I. Balance Presupuestario (I = A - B + C)</b>	0.00	629,558,086.58	734,343,426.61
<b>II. Balance Presupuestario sin Financiamiento Neto (II = I - A3)</b>	0.00	629,558,086.58	734,343,426.61
<b>III. Balance Presupuestario sin Financiamiento Neto y sin Remanentes del Ejercicio Anterior (III= II - C)</b>	0.00	380,177,985.58	484,963,325.61

Concepto	Aprobado	Devengado	Pagado
<b>E. Intereses, Comisiones y Gastos de la Deuda (E = E1+E2)</b>	-	-	-
E1. Intereses, Comisiones y Gastos de la Deuda con Gasto No Etiquetado	-	-	-
E2. Intereses, Comisiones y Gastos de la Deuda con Gasto Etiquetado	-	-	-
<b>IV. Balance Primario (IV = III + E)</b>	0.00	380,177,985.58	484,963,325.61

Concepto	Estimado/ Aprobado	Devengado	Recaudado/ Pagado
<b>F. Financiamiento (F = F1 + F2)</b>	-	-	-
• F1. Financiamiento con Fuente de Pago de Ingresos de Libre Disposición	-	-	-
F2. Financiamiento con Fuente de Pago de Transferencias Federales Etiquetadas	-	-	-
<b>G. Amortización de la Deuda (G = G1 + G2)</b>	-	-	-
G1. Amortización de la Deuda Pública con Gasto No Etiquetado	-	-	-
G2. Amortización de la Deuda Pública con Gasto Etiquetado	-	-	-
<b>A3. Financiamiento Neto (A3 = F - G)</b>	-	-	-




Formato 4 Balance Presupuestario - LDF

Municipio de Mérida, Yucatán  
Balance Presupuestario - LDF  
Del 01 de Enero al 30 de Junio de 2019  
(PESOS)

Concepto	Estimado/ Aprobado	Devengado	Recaudado/ Pagado
A1. Ingresos de Libre Disposición	2,499,356,594.00	1,464,956,802.35	1,464,956,802.35
A3.1 Financiamiento Neto con Fuente de Pago de Ingresos de Libre Disposición (A3.1 = F1 - G1)	-	-	-
F1. Financiamiento con Fuente de Pago de Ingresos de Libre Disposición	-	-	-
G1. Amortización de la Deuda Pública con Gasto No Etiquetado	-	-	-
B1. Gasto No Etiquetado (sin incluir Amortización de la Deuda Pública)	2,499,356,594.00	1,120,395,815.37	1,032,854,016.00
C1. Remanentes de Ingresos de Libre Disposición aplicados en el periodo	-	194,110,079.00	194,110,079.00
<b>V. Balance Presupuestario de Recursos Disponibles (V = A1 + A3.1 - B1 + C1)</b>	0.00	538,671,065.98	626,212,865.35
<b>VI. Balance Presupuestario de Recursos Disponibles sin Financiamiento Neto (VI = V - A3.1)</b>	0.00	538,671,065.98	626,212,865.35

Concepto	Estimado/ Aprobado	Devengado	Recaudado/ Pagado
A2. Transferencias Federales Etiquetadas	-	-	-
A3.2 Financiamiento Neto con Fuente de Pago de Transferencias Federales Etiquetadas (A3.2 = F2 - G2)	-	-	-
F2. Financiamiento con Fuente de Pago de Transferencias Federales Etiquetadas	-	-	-
G2. Amortización de la Deuda Pública con Gasto Etiquetado	-	-	-
B2. Gasto Etiquetado (sin incluir Amortización de la Deuda Pública)	817,984,696.00	356,290,743.35	335,907,457.94
C2. Remanentes de Transferencias Federales Etiquetadas aplicados en el periodo	-	55,270,022.00	55,270,022.00
<b>VII. Balance Presupuestario de Recursos Etiquetados (VII = A2 + A3.2 - B2 + C2)</b>	0.00	90,887,020.60	108,130,561.26
<b>VIII. Balance Presupuestario de Recursos Etiquetados sin Financiamiento Neto (VIII= VII - A3.2)</b>	0.00	90,887,020.60	108,130,561.26

Bajo protesta de decir la verdad declaramos que los Estados Financieros y sus Notas son razonablemente correctos y responsabilidad del emisor.

  
LIC. RENÁN ALBERTO BARRERA CONCHA  
PRESIDENTE MUNICIPAL

  
LIC. LAURA CRISTINA MUÑOZ MOLINA  
DIRECTORA DE FINANZAS Y TESORERA MUNICIPAL

*jac*

**MUNICIPIO DE MÉRIDA YUCATÁN**  
**ESTADO ANALÍTICO DE INGRESOS DETALLADO - LDF**  
**DEL 1 DE ENERO AL 30 DE JUNIO DEL 2019**  
**(PESOS)**

Concepto (c)	Ingreso					Diferencia (e)
	Estimado (d)	Ampliaciones/ (Reducciones)	Modificado	Devengado	Recaudado	
<b>Ingresos de Libre Disposición</b>						
A. Impuestos	1,045,694,855.00	25,511,963.25	1,071,206,818.25	642,122,526.25	642,122,526.25	- 403,572,328.75
B. Cuotas y Aportaciones de Seguridad Social						
C. Contribuciones de Mejoras						
D. Derechos	237,116,811.00	5,269,712.43	242,386,523.43	118,426,913.43	118,426,913.43	- 118,689,897.57
E. Productos	40,733,141.00	1,390,678.55	39,342,462.45	18,820,566.35	18,820,566.35	- 21,912,574.65
F. Aprovechamientos	14,481,447.00	1,732,097.57	12,749,349.43	5,875,213.43	5,875,213.43	- 8,606,233.57
G. Ingresos por Ventas de Bienes y Servicios						
<b>H. Participaciones</b>	1,139,348,627.00	58,945,576.63	1,198,294,203.63	666,389,349.63	666,389,349.63	- 472,959,277.37
<b>(H=h1+h2+h3+h4+h5+h6+h7+h8+h9+h10+h11)</b>						
h1) Fondo General de Participaciones	638,663,467.00	25,935,715.37	664,599,182.37	389,505,961.37	389,505,961.37	- 249,157,505.63
h2) Fondo de Fomento Municipal	303,992,834.00	5,830,647.92	298,162,186.08	146,077,127.08	146,077,127.08	- 157,915,706.92
h3) Fondo de Fiscalización y Recaudación	68,605,137.00	703,584.03	69,308,721.03	37,713,368.03	37,713,368.03	- 30,891,768.97
h4) Fondo de Compensación						
h5) Fondo de Extracción de Hidrocarburos						
h6) Impuesto Especial Sobre Producción y Servicios	24,473,925.00	1,185,151.47	23,288,773.53	12,131,819.53	12,131,819.53	- 12,342,105.47
h7) 0.136% de la Recaudación Federal Participable						
h8) 3.17% Sobre Extracción de Petróleo						
h9) Gasolinas y Diésel	29,060,042.00	11,897,519.00	40,957,561.00	24,654,940.00	24,654,940.00	- 4,405,102.00
h10) Fondo del Impuesto Sobre la Renta	74,553,222.00	27,424,557.62	101,977,779.62	56,306,133.62	56,306,133.62	- 18,247,088.38
h11) Fondo de Estabilización de los Ingresos de las Entidades Federativas						
<b>I. Incentivos Derivados de la Colaboración Fiscal (I=i1+i2+i3+i4+i5)</b>	11,248,695.00	3,064,797.30	14,313,492.30	8,609,009.30	8,609,009.30	- 2,639,685.70
i1) Tenencia o Uso de Vehículos						
i2) Fondo de Compensación ISAN	2,235,890.00	47,973.31	2,283,863.31	1,161,084.31	1,161,084.31	- 1,074,805.69
i3) Impuesto Sobre Automóviles Nuevos	8,790,974.00	3,145,710.88	11,936,684.88	7,439,035.88	7,439,035.88	- 1,351,938.12
i4) Fondo de Compensación de Repecos-Intermedios						0
i5) Otros Incentivos Económicos	221,831.00	128,886.89	92,944.11	8,889.11	8,889.11	- 212,941.89
J. Transferencias						
K. Convenios						
k1) Otros Convenios y Subsidios						
L. Otros Ingresos de Libre Disposición (L=l1+l2)	10,733,018.00	1,022,278.04	9,710,739.96	4,713,223.96	4,713,223.96	- 6,019,794.04
l1) Participaciones en Ingresos Locales	10,733,018.00	1,022,278.04	9,710,739.96	4,713,223.96	4,713,223.96	- 6,019,794.04
l2) Otros Ingresos de Libre Disposición						
<b>I. Total de Ingresos de Libre Disposición</b> <b>(I=A+B+C+D+E+F+G+H+I+J+K+L)</b>	2,499,356,594.00	88,646,995.45	2,588,003,589.45	1,464,956,802.35	1,464,956,802.35	- 1,034,399,791.65
<b>Ingresos Excedentes de Ingresos de Libre Disposición</b>						
<b>Transferencias Federales Etiquetadas</b>						
A. Aportaciones (A=a1+a2+a3+a4+a5+a6+a7+a8)	817,984,696.00	19,928,945.00	837,913,641.00	381,282,640.78	381,282,640.78	- 436,702,055.22
a1) Fondo de Aportaciones para la Nómina Educativa y Gasto Operativo						
a2) Fondo de Aportaciones para los Servicios de Salud						
a3) Fondo de Aportaciones para la Infraestructura Social	245,395,409.00	1,209,715.00	244,185,694.00	121,537,638.71	121,537,638.71	- 123,857,770.29
a4) Fondo de Aportaciones para el Fortalecimiento de los Municipios y de las Demarcaciones Territoriales del Distrito Federal	572,589,287.00	21,138,660.00	593,727,947.00	259,745,002.07	259,745,002.07	- 312,844,284.93
a5) Fondo de Aportaciones Múltiples						

**MUNICIPIO DE MÉRIDA YUCATÁN**  
**ESTADO ANALÍTICO DE INGRESOS DETALLADO - LDF**  
**DEL 1 DE ENERO AL 30 DE JUNIO DEL 2019**  
**(PESOS)**

Concepto (c)	Ingreso					Diferencia (e)
	Estimado (d)	Ampliaciones/ (Reducciones)	Modificado	Devengado	Recaudado	
a6) Fondo de Aportaciones para la Educación Tecnológica y de Adultos						
a7) Fondo de Aportaciones para la Seguridad Pública de los Estados y del Distrito Federal						
a8) Fondo de Aportaciones para el Fortalecimiento de las Entidades Federativas						
B. Convenios (B=b1+b2+b3+b4)		10,620,883.85	10,620,883.85	10,625,101.17	7,485,356.42	7,485,356.42
b1) Convenios de Protección Social en Salud						
b2) Convenios de Descentralización						
b3) Convenios de Reasignación						
b4) Otros Convenios y Subsidios		10,620,883.85	10,620,883.85	10,625,101.17	7,485,356.42	7,485,356.42
C. Fondos Distintos de Aportaciones (C=c1+c2)						
c1) Fondo para Entidades Federativas y Municipios Productores de Hidrocarburos						
c2) Fondo Minero						
D. Transferencias, Subsidios y Subvenciones, y Pensiones y Jubilaciones						
E. Otras Transferencias Federales Etiquetadas						
<b>II. Total de Transferencias Federales Etiquetadas (II = A + B + C + D + E)</b>	817,984,696.00	30,549,828.85	848,534,524.85	391,907,741.95	388,767,997.20	429,216,698.80
<b>III. Ingresos Derivados de Financiamientos (III = A)</b>						
A. Ingresos Derivados de Financiamientos						
<b>IV. Total de Ingresos (IV = I + II + III)</b>	3,317,341,290.00	119,196,824.30	3,436,538,114.30	1,856,864,544.30	1,853,724,799.55	1,463,616,490.45
<b>Datos Informativos</b>						
1. Ingresos Derivados de Financiamientos con Fuente de Pago de Ingresos de Libre Disposición						
2. Ingresos Derivados de Financiamientos con Fuente de Pago de Transferencias Federales Etiquetadas						
3. Ingresos Derivados de Financiamientos (3 = 1 + 2)						

LIC. RENÁN ALBERTO BARRERA CONCHA  
PRESIDENTE MUNICIPAL

LIC. LAURA CRISTINA MUÑOZ MOLINA  
DIRECTORA DE FINANZAS Y TESORERA MUNICIPAL



**MUNICIPIO DE MERIDA YUCATAN**  
**Estado Analítico del Ejercicio del Presupuesto de Egresos Detallado - LDF**  
**Clasificación por Objeto del Gasto (Capítulo y Concepto)**  
**Del 1 de Enero al 30 de Junio de 2019**  
**(PESOS)**

Concepto	Egresos					Subejercicio
	Aprobado	Ampliaciones/ (Reducciones)	Modificado	Devengado	Pagado	
<b>I. Gasto No Etiquetado</b> (=A+B+C+D+E+F+G+H+I)	<b>\$2,499,356,594.00</b>	<b>\$194,110,079.00</b>	<b>\$2,693,466,673.00</b>	<b>\$1,120,395,815.37</b>	<b>\$1,032,854,016.00</b>	<b>\$1,573,070,857.63</b>
<b>A. Servicios Personales</b>	<b>\$1,068,083,008.00</b>	<b>-\$69,675.00</b>	<b>\$1,068,013,333.00</b>	<b>\$492,943,391.04</b>	<b>\$445,240,294.89</b>	<b>\$575,069,941.96</b>
a1) Remuneraciones al Personal de Carácter Permanente	\$607,844,728.00	\$518,458.00	\$608,363,186.00	\$283,996,909.81	\$283,992,954.81	\$324,366,276.19
a2) Remuneraciones al Personal de Carácter Transitorio	\$69,714,556.00	-\$1,111,183.00	\$68,603,373.00	\$31,680,857.74	\$31,005,656.69	\$36,922,515.26
a3) Remuneraciones Adicionales y Especiales	\$139,877,304.00	-\$617,674.00	\$139,259,630.00	\$71,028,211.38	\$39,027,969.76	\$68,231,418.62
a4) Seguridad Social	\$80,851,875.00	\$151,203.00	\$81,003,078.00	\$36,448,565.98	\$27,198,155.64	\$44,554,512.02
a5) Otras Prestaciones Sociales y Económicas	\$169,794,545.00	\$989,521.00	\$170,784,066.00	\$69,788,846.13	\$64,015,557.99	\$100,995,219.87
a6) Previsiones	\$0.00	\$0.00	\$0.00	\$0.00	\$0.00	\$0.00
a7) Pago de Estímulos a Servidores Públicos	\$0.00	\$0.00	\$0.00	\$0.00	\$0.00	\$0.00
<b>B. Materiales y Suministros</b>	<b>\$93,617,891.00</b>	<b>\$40,989,089.00</b>	<b>\$134,606,980.00</b>	<b>\$49,450,494.57</b>	<b>\$46,488,889.07</b>	<b>\$85,156,485.43</b>
b1) Materiales de Administración, Emisión de Documentos y Artículos Oficiales	\$13,389,021.00	\$1,460,075.00	\$14,849,096.00	\$7,136,052.86	\$6,299,076.45	\$7,713,043.14
b2) Alimentos y Utensilios	\$9,308,572.00	\$493,039.00	\$9,801,611.00	\$4,928,335.80	\$4,713,984.88	\$4,873,275.20
b3) Materias Primas y Materiales de Producción y Comercialización	\$0.00	\$0.00	\$0.00	\$0.00	\$0.00	\$0.00
b4) Materiales y Artículos de Construcción y de Reparación	\$18,144,284.00	\$38,773,130.00	\$56,917,414.00	\$11,211,504.83	\$10,977,525.03	\$45,705,909.17
b5) Productos Químicos, Farmacéuticos y de Laboratorio	\$6,860,628.00	-\$249,297.00	\$6,611,331.00	\$3,658,441.87	\$3,489,861.10	\$2,952,889.13
b6) Combustibles, Lubricantes y Aditivos	\$36,265,105.00	-\$252,643.00	\$36,012,462.00	\$17,988,126.58	\$16,750,997.75	\$18,024,335.42
b7) Vestuario, Blancos, Prendas de Protección y Artículos Deportivos	\$5,455,598.00	-\$58,049.00	\$5,397,549.00	\$1,860,029.97	\$1,722,986.91	\$3,537,519.03
b8) Materiales y Suministros Para Seguridad	\$0.00	\$0.00	\$0.00	\$0.00	\$0.00	\$0.00
b9) Herramientas, Refacciones y Accesorios Menores	\$4,194,683.00	\$822,834.00	\$5,017,517.00	\$2,668,002.66	\$2,534,456.95	\$2,349,514.34
<b>C. Servicios Generales</b>	<b>\$599,354,203.00</b>	<b>\$106,035,946.00</b>	<b>\$705,390,149.00</b>	<b>\$294,432,175.45</b>	<b>\$270,740,646.92</b>	<b>\$410,957,973.55</b>
c1) Servicios Básicos	\$50,017,546.00	-\$33,348.00	\$49,984,198.00	\$31,741,269.35	\$31,695,678.28	\$18,242,928.65
c2) Servicios de Arrendamiento	\$33,489,450.00	\$18,366,892.00	\$51,856,342.00	\$30,521,748.66	\$26,677,053.40	\$21,334,593.34
c3) Servicios Profesionales, Científicos, Técnicos y Otros Servicios	\$128,599,172.00	\$44,135,975.00	\$172,735,147.00	\$60,973,932.24	\$54,180,935.97	\$111,761,214.76
c4) Servicios Financieros, Bancarios y Comerciales	\$10,591,016.00	\$12,897,225.00	\$23,488,241.00	\$10,434,955.14	\$10,431,635.28	\$13,053,285.86
c5) Servicios de Instalación, Reparación, Mantenimiento y Conservación	\$247,502,448.00	-\$583,184.00	\$246,919,264.00	\$83,297,377.23	\$75,248,232.70	\$163,621,886.77
c6) Servicios de Comunicación Social y Publicidad	\$68,454,329.00	-\$1,280,634.00	\$67,173,695.00	\$50,187,668.48	\$46,856,213.85	\$16,986,026.52
c7) Servicios de Traslado y Viáticos	\$8,599,453.00	\$795,041.00	\$9,394,494.00	\$1,798,205.31	\$1,717,822.47	\$7,596,288.69
c8) Servicios Oficiales	\$46,383,784.00	\$1,665,371.00	\$48,049,155.00	\$23,275,579.26	\$21,732,479.19	\$24,773,575.74
c9) Otros Servicios Generales	\$5,717,005.00	\$30,072,608.00	\$35,789,613.00	\$2,201,439.78	\$2,200,595.78	\$33,588,173.22
<b>D. Transferencias, Asignaciones, Subsidios</b>	<b>\$339,435,783.00</b>	<b>-\$4,285,644.00</b>	<b>\$335,150,119.00</b>	<b>\$190,003,688.43</b>	<b>\$180,119,092.61</b>	<b>\$145,146,430.57</b>
d1) Transferencias Internas y Asignaciones al Sector Público	\$38,700,000.00	\$17,152,689.00	\$55,852,689.00	\$38,898,740.11	\$38,898,740.11	\$16,953,948.89
d2) Transferencias al Resto del Sector Público	\$0.00	\$0.00	\$0.00	\$0.00	\$0.00	\$0.00
d3) Subsidios y Subvenciones	\$11,398,067.00	-\$2,088,357.00	\$9,309,710.00	\$9,309,709.02	\$9,309,709.02	\$0.98
d4) Ayudas Sociales	\$133,424,164.00	-\$19,489,391.00	\$113,934,773.00	\$57,949,532.07	\$54,281,730.61	\$55,985,240.93
d5) Pensiones y Jubilaciones	\$147,873,552.00	\$8,895.00	\$147,882,447.00	\$79,795,207.23	\$73,680,912.87	\$68,087,239.77
d6) Transferencias a Fideicomisos, Mandatos y Otros Análogos	\$0.00	\$0.00	\$0.00	\$0.00	\$0.00	\$0.00
d7) Transferencias a la Seguridad Social	\$0.00	\$0.00	\$0.00	\$0.00	\$0.00	\$0.00
d8) Donativos	\$8,040,000.00	\$130,500.00	\$8,170,500.00	\$4,050,500.00	\$3,948,000.00	\$4,120,000.00
d9) Transferencias al Exterior	\$0.00	\$0.00	\$0.00	\$0.00	\$0.00	\$0.00
<b>E. Bienes Muebles, Inmuebles e Intangibles</b>	<b>\$32,227,077.00</b>	<b>-\$11,466,608.00</b>	<b>\$20,760,469.00</b>	<b>\$11,374,904.46</b>	<b>\$11,031,731.29</b>	<b>\$9,385,564.54</b>



MUNICIPIO DE MERIDA YUCATAN  
Estado Analítico del Ejercicio del Presupuesto de Egresos Detallado - LDF  
Clasificación por Objeto del Gasto (Capítulo y Concepto)  
Del 1 de Enero al 30 de Junio de 2019  
(PESOS)

Concepto	Egresos					Subejercicio
	Aprobado	Ampliaciones/ (Reducciones)	Modificado	Devengado	Pagado	
e1) Mobiliario y Equipo de Administración	\$5,983,702.00	\$2,835,488.00	\$8,819,190.00	\$4,437,043.50	\$4,243,520.95	\$4,382,146.50
e2) Mobiliario y Equipo Educativo y Recreativo	\$13,400.00	\$713,145.00	\$726,545.00	\$365,259.60	\$365,259.60	\$361,285.40
e3) Equipo e Instrumental Médico y de Laboratorio	\$0.00	\$27,328.00	\$27,328.00	\$21,799.93	\$7,999.96	\$5,528.07
e4) Vehículos y Equipo de Transporte	\$0.00	\$3,733,576.00	\$3,733,576.00	\$2,887,622.06	\$2,887,622.06	\$845,953.94
e5) Equipo de Defensa y Seguridad	\$0.00	\$0.00	\$0.00	\$0.00	\$0.00	\$0.00
e6) Maquinaria, Otros Equipos y Herramientas	\$25,717,313.00	-\$19,962,367.00	\$5,754,946.00	\$2,450,715.55	\$2,417,654.88	\$3,304,230.45
e7) Activos Biológicos	\$0.00	\$0.00	\$0.00	\$0.00	\$0.00	\$0.00
e8) Bienes Inmuebles	\$0.00	\$0.00	\$0.00	\$0.00	\$0.00	\$0.00
e9) Activos Intangibles	\$512,662.00	\$1,186,222.00	\$1,698,884.00	\$1,212,463.82	\$1,109,673.84	\$486,420.18
<b>F. Inversión Pública (F=f1+f2+f3)</b>	<b>\$265,784,502.00</b>	<b>\$59,889,368.00</b>	<b>\$325,673,870.00</b>	<b>\$34,502,289.80</b>	<b>\$34,502,289.80</b>	<b>\$291,171,580.20</b>
f1) Obra Pública en Bienes de Dominio Público	\$259,484,502.00	\$49,792,121.00	\$309,276,623.00	\$25,713,927.35	\$25,713,927.35	\$283,562,695.65
f2) Obra Pública en Bienes Propios	\$6,300,000.00	\$10,097,247.00	\$16,397,247.00	\$8,788,362.45	\$8,788,362.45	\$7,608,884.55
f3) Proyectos Productivos y Acciones de Fomento	\$0.00	\$0.00	\$0.00	\$0.00	\$0.00	\$0.00
<b>G. Inversiones Financieras y Otras</b>	<b>\$100,854,130.00</b>	<b>-\$29,008,905.00</b>	<b>\$71,845,225.00</b>	<b>\$17,129,512.08</b>	<b>\$14,171,711.88</b>	<b>\$54,715,712.92</b>
g1) Inversiones Para el Fomento de Actividades Productivas	\$0.00	\$0.00	\$0.00	\$0.00	\$0.00	\$0.00
g2) Acciones y Participaciones de Capital	\$0.00	\$0.00	\$0.00	\$0.00	\$0.00	\$0.00
g3) Compra de Títulos y Valores	\$0.00	\$0.00	\$0.00	\$0.00	\$0.00	\$0.00
g4) Concesión de Préstamos	\$0.00	\$0.00	\$0.00	\$0.00	\$0.00	\$0.00
g5) Inversiones en Fideicomisos, Mandatos y Otros Análogos	\$36,854,130.00	-\$8,905.00	\$36,845,225.00	\$17,129,512.08	\$14,171,711.88	\$19,715,712.92
Fideicomiso de Desastres Naturales (Informativo)	\$0.00	\$0.00	\$0.00	\$0.00	\$0.00	\$0.00
g6) Otras Inversiones Financieras	\$0.00	\$0.00	\$0.00	\$0.00	\$0.00	\$0.00
g7) Provisiones para Contingencias y Otras Erogaciones Especiales	\$64,000,000.00	-\$29,000,000.00	\$35,000,000.00	\$0.00	\$0.00	\$35,000,000.00
<b>H. Participaciones y Aportaciones</b>	<b>\$0.00</b>	<b>\$0.00</b>	<b>\$0.00</b>	<b>\$0.00</b>	<b>\$0.00</b>	<b>\$0.00</b>
h1) Participaciones	\$0.00	\$0.00	\$0.00	\$0.00	\$0.00	\$0.00
h2) Aportaciones	\$0.00	\$0.00	\$0.00	\$0.00	\$0.00	\$0.00
h3) Convenios	\$0.00	\$0.00	\$0.00	\$0.00	\$0.00	\$0.00
<b>I. Deuda Pública (I=i1+i2+i3+i4+i5+i6+i7)</b>	<b>\$0.00</b>	<b>\$32,026,528.00</b>	<b>\$32,026,528.00</b>	<b>\$30,559,359.54</b>	<b>\$30,559,359.54</b>	<b>\$1,467,168.46</b>
i1) Amortización de la Deuda Pública	\$0.00	\$0.00	\$0.00	\$0.00	\$0.00	\$0.00
i2) Intereses de la Deuda Pública	\$0.00	\$0.00	\$0.00	\$0.00	\$0.00	\$0.00
i3) Comisiones de la Deuda Pública	\$0.00	\$0.00	\$0.00	\$0.00	\$0.00	\$0.00
i4) Gastos de la Deuda Pública	\$0.00	\$0.00	\$0.00	\$0.00	\$0.00	\$0.00
i5) Costo por Coberturas	\$0.00	\$0.00	\$0.00	\$0.00	\$0.00	\$0.00
i6) Apoyos Financieros	\$0.00	\$0.00	\$0.00	\$0.00	\$0.00	\$0.00
i7) Adeudos de Ejercicios Fiscales Anteriores (ADEFAS)	\$0.00	\$32,026,528.00	\$32,026,528.00	\$30,559,359.54	\$30,559,359.54	\$1,467,168.46
<b>II. Gasto Etiquetado (II=A+B+C+D+E+F+G+H+I)</b>	<b>\$817,984,696.00</b>	<b>\$111,064,520.00</b>	<b>\$929,049,216.00</b>	<b>\$356,290,743.35</b>	<b>\$335,907,457.94</b>	<b>\$572,758,472.65</b>
<b>A. Servicios Personales</b>	<b>\$89,746,739.00</b>	<b>\$69,675.00</b>	<b>\$89,816,414.00</b>	<b>\$38,634,167.95</b>	<b>\$34,975,589.33</b>	<b>\$51,182,246.05</b>
a1) Remuneraciones al Personal de Carácter Permanente	\$59,387,541.00	-\$946,208.00	\$58,441,333.00	\$25,348,963.12	\$25,348,963.12	\$33,092,369.88
a2) Remuneraciones al Personal de Carácter Transitorio	\$0.00	\$0.00	\$0.00	\$0.00	\$0.00	\$0.00
a3) Remuneraciones Adicionales y Especiales	\$14,265,048.00	\$719,626.00	\$14,984,674.00	\$6,090,916.48	\$3,368,679.19	\$8,893,757.52
a4) Seguridad Social	\$7,261,719.00	-\$89,801.00	\$7,171,918.00	\$2,875,349.95	\$1,960,513.62	\$4,296,568.05
a5) Otras Prestaciones Sociales y Económicas	\$8,832,431.00	\$386,058.00	\$9,218,489.00	\$4,318,938.40	\$4,297,433.40	\$4,899,550.60
a6) Previsiones	\$0.00	\$0.00	\$0.00	\$0.00	\$0.00	\$0.00
a7) Pago de Estímulos a Servidores Públicos	\$0.00	\$0.00	\$0.00	\$0.00	\$0.00	\$0.00
<b>3. Materiales y Suministros</b>	<b>\$100,507,652.00</b>	<b>\$18,368,926.00</b>	<b>\$118,876,578.00</b>	<b>\$34,624,732.27</b>	<b>\$30,555,639.44</b>	<b>\$84,251,845.73</b>



MUNICIPIO DE MERIDA YUCATAN  
Estado Analítico del Ejercicio del Presupuesto de Egresos Detallado - LDF  
Clasificación por Objeto del Gasto (Capítulo y Concepto)  
Del 1 de Enero al 30 de Junio de 2019  
(PESOS)

Concepto	Egresos					Subejercicio
	Aprobado	Ampliaciones/ (Reducciones)	Modificado	Devengado	Pagado	
b1) Materiales de Administración, Emisión de Documentos y Artículos Oficiales	\$2,182,199.00	-\$156,204.00	\$2,025,995.00	\$476,326.00	\$449,720.69	\$1,549,669.00
b2) Alimentos y Utensilios	\$11,419,408.00	\$1,213,988.00	\$12,633,396.00	\$4,539,275.92	\$4,288,067.95	\$8,094,120.08
b3) Materias Primas y Materiales de Producción y Comercialización	\$0.00	\$0.00	\$0.00	\$0.00	\$0.00	\$0.00
b4) Materiales y Artículos de Construcción y de Reparación	\$47,685,892.00	\$969,612.00	\$48,655,504.00	\$14,174,760.73	\$10,594,341.07	\$34,480,743.27
b5) Productos Químicos, Farmacéuticos y de Laboratorio	\$1,223,091.00	-\$53,719.00	\$1,169,372.00	\$600,365.96	\$569,450.83	\$569,006.04
b6) Combustibles, Lubricantes y Aditivos	\$34,110,799.00	-\$37,037.00	\$34,073,762.00	\$14,215,164.92	\$14,155,918.10	\$19,858,597.08
b7) Vestuario, Blancos, Prendas de Protección y Artículos Deportivos	\$1,969,680.00	\$2,866,177.00	\$4,835,857.00	\$122,420.90	\$76,208.82	\$4,713,436.10
b8) Materiales y Suministros Para Seguridad	\$0.00	\$13,910,707.00	\$13,910,707.00	\$0.00	\$0.00	\$13,910,707.00
b9) Herramientas, Refacciones y Accesorios Menores	\$1,916,583.00	-\$344,598.00	\$1,571,985.00	\$496,417.84	\$421,931.98	\$1,075,567.16
<b>C. Servicios Generales</b>	<b>\$269,302,586.00</b>	<b>\$26,051,113.00</b>	<b>\$295,353,699.00</b>	<b>\$140,765,625.54</b>	<b>\$133,088,358.39</b>	<b>\$154,588,073.46</b>
c1) Servicios Básicos	\$186,321,878.00	\$5,519,225.00	\$191,841,103.00	\$103,568,799.06	\$98,812,172.31	\$88,272,303.94
c2) Servicios de Arrendamiento	\$13,332,069.00	\$10,234,763.00	\$23,566,832.00	\$4,435,657.37	\$3,795,842.91	\$19,131,174.63
c3) Servicios Profesionales, Científicos, Técnicos y Otros Servicios	\$6,200,474.00	\$4,190,346.00	\$10,390,820.00	\$2,575,907.69	\$2,100,555.87	\$7,814,912.31
c4) Servicios Financieros, Bancarios y Comerciales	\$4,885,134.00	-\$1,403,417.00	\$3,481,717.00	\$1,648,293.78	\$1,648,154.34	\$1,833,423.22
c5) Servicios de Instalación, Reparación, Mantenimiento y Conservación	\$55,819,326.00	\$7,295,824.00	\$63,115,150.00	\$28,113,238.79	\$26,317,764.11	\$35,001,911.21
c6) Servicios de Comunicación Social y Publicidad	\$25,000.00	\$100,000.00	\$125,000.00	\$16,202.88	\$16,202.88	\$108,797.12
c7) Servicios de Traslado y Viáticos	\$298,000.00	\$10,879.00	\$308,879.00	\$64,311.60	\$64,311.60	\$244,567.40
c8) Servicios Oficiales	\$2,370,705.00	\$47,751.00	\$2,418,456.00	\$287,472.37	\$277,612.37	\$2,130,983.63
c9) Otros Servicios Generales	\$50,000.00	\$55,742.00	\$105,742.00	\$55,742.00	\$55,742.00	\$50,000.00
<b>D. Transferencias, Asignaciones, Subsidios</b>	<b>\$222,887,636.00</b>	<b>\$66,376,554.00</b>	<b>\$289,264,190.00</b>	<b>\$113,418,715.45</b>	<b>\$108,830,058.13</b>	<b>\$175,845,474.55</b>
d1) Transferencias Internas y Asignaciones al Sector Público	\$0.00	\$0.00	\$0.00	\$0.00	\$0.00	\$0.00
d2) Transferencias al Resto del Sector Público	\$0.00	\$0.00	\$0.00	\$0.00	\$0.00	\$0.00
d3) Subsidios y Subvenciones	\$91,184,528.00	\$986,652.00	\$92,171,180.00	\$53,768,143.11	\$53,768,143.11	\$38,403,036.89
d4) Ayudas Sociales	\$131,703,108.00	\$65,389,902.00	\$197,093,010.00	\$59,650,572.34	\$55,061,915.02	\$137,442,437.66
d5) Pensiones y Jubilaciones	\$0.00	\$0.00	\$0.00	\$0.00	\$0.00	\$0.00
d6) Transferencias a Fideicomisos, Mandatos y Otros Análogos	\$0.00	\$0.00	\$0.00	\$0.00	\$0.00	\$0.00
d7) Transferencias a la Seguridad Social	\$0.00	\$0.00	\$0.00	\$0.00	\$0.00	\$0.00
d8) Donativos	\$0.00	\$0.00	\$0.00	\$0.00	\$0.00	\$0.00
d9) Transferencias al Exterior	\$0.00	\$0.00	\$0.00	\$0.00	\$0.00	\$0.00
<b>E. Bienes Muebles, Inmuebles e Intangibles</b>	<b>\$8,870,701.00</b>	<b>\$120,271.00</b>	<b>\$8,990,972.00</b>	<b>\$168,347.80</b>	<b>\$128,381.03</b>	<b>\$8,822,624.20</b>
e1) Mobiliario y Equipo de Administración	\$4,907,908.00	-\$44,793.00	\$4,863,115.00	\$3,596.00	\$3,596.00	\$4,859,519.00
e2) Mobiliario y Equipo Educativo y Recreativo	\$0.00	\$3,000.00	\$3,000.00	\$2,690.01	\$2,690.01	\$309.99
e3) Equipo e Instrumental Médico y de Laboratorio	\$0.00	\$0.00	\$0.00	\$0.00	\$0.00	\$0.00
e4) Vehículos y Equipo de Transporte	\$2,871,611.00	\$0.00	\$2,871,611.00	\$0.00	\$0.00	\$2,871,611.00
e5) Equipo de Defensa y Seguridad	\$0.00	\$0.00	\$0.00	\$0.00	\$0.00	\$0.00
e6) Maquinaria, Otros Equipos y Herramientas	\$1,091,182.00	\$162,064.00	\$1,253,246.00	\$162,061.79	\$122,095.02	\$1,091,184.21
e7) Activos Biológicos	\$0.00	\$0.00	\$0.00	\$0.00	\$0.00	\$0.00
e8) Bienes Inmuebles	\$0.00	\$0.00	\$0.00	\$0.00	\$0.00	\$0.00
e9) Activos Intangibles	\$0.00	\$0.00	\$0.00	\$0.00	\$0.00	\$0.00
<b>F. Inversión Pública (F=f1+f2+f3)</b>	<b>\$122,487,501.00</b>	<b>-\$2,944,003.00</b>	<b>\$119,543,498.00</b>	<b>\$23,889,433.59</b>	<b>\$23,889,433.59</b>	<b>\$95,654,064.41</b>
f1) Obra Pública en Bienes de Dominio Público	\$122,487,501.00	-\$2,944,003.00	\$119,543,498.00	\$23,889,433.59	\$23,889,433.59	\$95,654,064.41




MUNICIPIO DE MERIDA YUCATAN  
Estado Analítico del Ejercicio del Presupuesto de Egresos Detallado - LDF  
Clasificación por Objeto del Gasto (Capítulo y Concepto)  
Del 1 de Enero al 30 de Junio de 2019  
(PESOS)

Concepto	Egresos					Subejercicio
	Aprobado	Ampliaciones/ (Reducciones)	Modificado	Devengado	Pagado	
f2) Obra Pública en Bienes Propios	\$0.00	\$0.00	\$0.00	\$0.00	\$0.00	\$0.00
f3) Proyectos Productivos y Acciones de Fomento	\$0.00	\$0.00	\$0.00	\$0.00	\$0.00	\$0.00
<b>G. Inversiones Financieras y Otras</b>	<b>\$4,181,881.00</b>	<b>\$0.00</b>	<b>\$4,181,881.00</b>	<b>\$1,767,737.85</b>	<b>\$1,418,015.13</b>	<b>\$2,414,143.15</b>
g1) Inversiones Para el Fomento de Actividades Productivas	\$0.00	\$0.00	\$0.00	\$0.00	\$0.00	\$0.00
g2) Acciones y Participaciones de Capital	\$0.00	\$0.00	\$0.00	\$0.00	\$0.00	\$0.00
g3) Compra de Títulos y Valores	\$0.00	\$0.00	\$0.00	\$0.00	\$0.00	\$0.00
g4) Concesión de Préstamos	\$0.00	\$0.00	\$0.00	\$0.00	\$0.00	\$0.00
g5) Inversiones en Fideicomisos, Mandatos y Otros Análogos	\$4,181,881.00	\$0.00	\$4,181,881.00	\$1,767,737.85	\$1,418,015.13	\$2,414,143.15
Fideicomiso de Desastres Naturales (Informativo)	\$0.00	\$0.00	\$0.00	\$0.00	\$0.00	\$0.00
g6) Otras Inversiones Financieras	\$0.00	\$0.00	\$0.00	\$0.00	\$0.00	\$0.00
g7) Provisiones para Contingencias y Otras Erogaciones Especiales	\$0.00	\$0.00	\$0.00	\$0.00	\$0.00	\$0.00
<b>H. Participaciones y Aportaciones</b>	<b>\$0.00</b>	<b>\$0.00</b>	<b>\$0.00</b>	<b>\$0.00</b>	<b>\$0.00</b>	<b>\$0.00</b>
h1) Participaciones	\$0.00	\$0.00	\$0.00	\$0.00	\$0.00	\$0.00
h2) Aportaciones	\$0.00	\$0.00	\$0.00	\$0.00	\$0.00	\$0.00
h3) Convenios	\$0.00	\$0.00	\$0.00	\$0.00	\$0.00	\$0.00
<b>I. Deuda Pública (I=i1+i2+i3+i4+i5+i6+i7)</b>	<b>\$0.00</b>	<b>\$3,021,984.00</b>	<b>\$3,021,984.00</b>	<b>\$3,021,982.90</b>	<b>\$3,021,982.90</b>	<b>\$1.10</b>
i1) Amortización de la Deuda Pública	\$0.00	\$0.00	\$0.00	\$0.00	\$0.00	\$0.00
i2) Intereses de la Deuda Pública	\$0.00	\$0.00	\$0.00	\$0.00	\$0.00	\$0.00
i3) Comisiones de la Deuda Pública	\$0.00	\$0.00	\$0.00	\$0.00	\$0.00	\$0.00
i4) Gastos de la Deuda Pública	\$0.00	\$0.00	\$0.00	\$0.00	\$0.00	\$0.00
i5) Costo por Coberturas	\$0.00	\$0.00	\$0.00	\$0.00	\$0.00	\$0.00
i6) Apoyos Financieros	\$0.00	\$0.00	\$0.00	\$0.00	\$0.00	\$0.00
i7) Adeudos de Ejercicios Fiscales Anteriores (ADEFAS)	\$0.00	\$3,021,984.00	\$3,021,984.00	\$3,021,982.90	\$3,021,982.90	\$1.10
<b>III. Total de Egresos (III = I + II)</b>	<b>\$3,317,341,290.00</b>	<b>\$305,174,599.00</b>	<b>\$3,622,515,889.00</b>	<b>\$1,476,686,558.72</b>	<b>\$1,368,761,473.94</b>	<b>\$2,145,829,330.28</b>

Bajo protesta de decir la verdad declaramos que los Estados Financieros y sus Notas son razonablemente correctos y responsabilidad del emisor.

  
LIC. RENAN ALBERTO BARRERA CONCHA  
PRESIDENTE MUNICIPAL

  
LIC. LAURA CRISTINA MUÑOZ MOLINA  
DIRECTORA DE FINANZAS Y TESORERA MUNICIPAL





MUNICIPIO DE MÉRIDA YUCATÁN  
Estado Analítico del Ejercicio del Presupuesto de Egresos Detallado - LDF  
Clasificación Administrativa  
Del 1 de Enero al 30 de Junio de 2019  
(PESOS)

Concepto	Egresos					Subejercicio
	Aprobado	Ampliaciones/ (Reducciones)	Modificado	Devengado	Pagado	
<b>I. Gasto No Etiquetado (I=A)</b>	<b>\$2,499,356,594.00</b>	<b>\$194,110,079.00</b>	<b>\$2,693,466,673.00</b>	<b>\$1,120,395,815.37</b>	<b>\$1,032,854,016.00</b>	<b>\$1,573,070,857.63</b>
A. SECTOR PÚBLICO MUNICIPAL	\$2,499,356,594.00	\$194,110,079.00	\$2,693,466,673.00	\$1,120,395,815.37	\$1,032,854,016.00	\$1,573,070,857.63
<b>II. Gasto Etiquetado (II=A)</b>	<b>\$817,984,696.00</b>	<b>\$111,064,520.00</b>	<b>\$929,049,216.00</b>	<b>\$356,290,743.35</b>	<b>\$335,907,457.94</b>	<b>\$572,758,472.65</b>
A. SECTOR PÚBLICO MUNICIPAL	\$817,984,696.00	\$111,064,520.00	\$929,049,216.00	\$356,290,743.35	\$335,907,457.94	\$572,758,472.65
<b>III. Total de Egresos (III = I + II)</b>	<b>\$3,317,341,290.00</b>	<b>\$305,174,599.00</b>	<b>\$3,622,515,889.00</b>	<b>\$1,476,686,558.72</b>	<b>\$1,368,761,473.94</b>	<b>\$2,145,829,330.28</b>

Bajo protesta de decir la verdad declaramos que los Estados Financieros y sus Notas son razonablemente correctos y responsabilidad del emisor.

LIC. RENAN ALBERTO BARRERA CONCHA  
PRESIDENTE MUNICIPAL

LIC. LAURA CRISTINA MUÑOZ MOLINA  
DIRECTORA DE FINANZAS Y TESORERA MUNICIPAL





MUNICIPIO DE MERIDA YUCATAN  
Estado Analítico del Ejercicio del Presupuesto de Egresos Detallado - LDF  
Clasificación Funcional (Finalidad y Función)  
Del 1 de Enero Al 30 de Junio de 2019  
(PESOS)

Concepto	Egresos					Subejercicio
	Aprobado	Ampliaciones/ (Reducciones)	Modificado	Devengado	Pagado	
<b>I. Gasto No Etiquetado (I=A+B+C+D)</b>	<b>2,499,356,594.00</b>	<b>194,110,079.00</b>	<b>2,693,466,673.00</b>	<b>1,120,395,815.37</b>	<b>1,032,854,016.00</b>	<b>1,573,070,857.63</b>
<b>A. Gobierno (A=a1+a2+a3+a4+a5+a6+a7+a8)</b>	<b>990,076,280.00</b>	<b>201,573,772.00</b>	<b>1,191,650,052.00</b>	<b>454,024,887.77</b>	<b>417,044,771.81</b>	<b>737,625,164.23</b>
a1) Legislación	49,815,369.00	318,034.00	50,133,403.00	24,811,190.44	22,146,618.53	25,322,212.56
a2) Justicia	5,203,498.00	739,306.00	5,942,804.00	2,841,048.15	2,522,602.63	3,101,755.85
a3) Coordinación de la Política de Gobierno	67,162,544.00	3,598,061.00	70,760,605.00	32,307,792.03	28,952,643.54	38,452,812.97
a4) Relaciones Exteriores	0.00	762,880.00	762,880.00	122,860.89	8,500.89	640,019.11
a5) Asuntos Financieros y Hacendarios	118,240,684.00	163,135,418.00	281,376,102.00	19,081,993.30	17,357,087.00	262,294,108.70
a6) Seguridad Nacional	2,227,381.00	-29,716.00	2,197,665.00	940,732.14	863,148.43	1,256,932.86
a7) Asuntos de Orden Público y de Seguridad Interior	46,517,902.00	-8,818,519.00	37,699,383.00	10,316,553.36	9,968,684.63	27,382,829.64
a8) Otros Servicios Generales	700,908,902.00	41,868,308.00	742,777,210.00	363,602,717.46	335,225,486.16	379,174,492.54
<b>J. Desarrollo Social (B=b1+b2+b3+b4+b5+b6+b7)</b>	<b>1,402,606,091.00</b>	<b>-43,092,433.00</b>	<b>1,359,513,658.00</b>	<b>587,839,814.60</b>	<b>540,855,569.05</b>	<b>771,673,843.40</b>
b1) Protección Ambiental	41,735,984.00	2,104,016.00	43,840,000.00	21,907,783.14	20,064,208.63	21,932,216.86
b2) Vivienda y Servicios a la Comunidad	907,060,592.00	-76,300,262.00	830,760,330.00	320,174,307.61	297,497,767.36	510,586,022.39
b3) Salud	40,761,297.00	2,456,737.00	43,218,034.00	22,712,048.67	18,931,950.65	20,505,985.33
b4) Recreación, Cultura y Otras Manifestaciones Sociales	96,423,366.00	21,897,712.00	118,321,078.00	64,017,354.83	57,776,801.08	54,303,723.17
b5) Educación	39,178,815.00	943,951.00	40,122,766.00	19,955,773.05	18,975,523.27	20,166,992.95
b6) Protección Social	79,450,241.00	2,982,160.00	82,432,401.00	41,218,452.77	38,559,151.52	41,213,948.23
b7) Otros Asuntos Sociales	197,995,796.00	2,823,253.00	200,819,049.00	97,854,094.53	89,050,166.54	102,964,954.47
<b>C. Desarrollo Económico (C=c1+c2+c3+c4+c5+c6+c7+c8+c9)</b>	<b>105,729,956.00</b>	<b>3,848,937.00</b>	<b>109,578,893.00</b>	<b>47,477,103.53</b>	<b>43,936,167.01</b>	<b>62,101,789.47</b>
c1) Asuntos Económicos, Comerciales y Laborales en General	81,922,430.00	3,487,025.00	85,409,455.00	37,099,395.49	34,344,222.22	48,310,059.51
c2) Agropecuaria, Silvicultura, Pesca y Caza	4,043,149.00	109,238.00	4,152,387.00	2,130,853.34	1,976,549.65	2,021,533.66
c3) Combustibles y Energía	0.00	0.00	0.00	0.00	0.00	0.00
c4) Minería, Manufacturas y Construcción	0.00	0.00	0.00	0.00	0.00	0.00
c5) Transporte	1,369,530.00	-33,431.00	1,336,099.00	608,525.19	566,714.60	727,573.81
c6) Comunicaciones	0.00	0.00	0.00	0.00	0.00	0.00
c7) Turismo	17,732,234.00	285,902.00	18,018,136.00	7,314,084.07	6,751,031.78	10,704,051.93
c8) Ciencia, Tecnología e Innovación	662,613.00	203.00	662,816.00	324,245.44	297,648.76	338,570.56
c9) Otras Industrias y Otros Asuntos Económicos	0.00	0.00	0.00	0.00	0.00	0.00
<b>D. Otras No Clasificadas en Funciones Anteriores (D=d1+d2+d3+d4)</b>	<b>944,267.00</b>	<b>31,779,803.00</b>	<b>32,724,070.00</b>	<b>31,054,009.47</b>	<b>31,017,508.13</b>	<b>1,670,060.53</b>
d1) Transacciones de la Deuda Publica / Costo Financiero de la Deuda	0.00	0.00	0.00	0.00	0.00	0.00
d2) Transferencias, Participaciones y Aportaciones Entre Diferentes Niveles y Ordenes de Gobierno	944,267.00	5,300,851.00	6,245,118.00	5,645,050.28	5,608,548.94	600,067.72
d3) Saneamiento del Sistema Financiero	0.00	0.00	0.00	0.00	0.00	0.00
d4) Adeudos de Ejercicios Fiscales Anteriores	0.00	26,478,952.00	26,478,952.00	25,408,959.19	25,408,959.19	1,069,992.81
<b>II. Gasto Etiquetado (II=A+B+C+D)</b>	<b>817,984,696.00</b>	<b>111,064,520.00</b>	<b>929,049,216.00</b>	<b>356,290,743.35</b>	<b>335,907,457.94</b>	<b>572,758,472.65</b>
<b>A. Gobierno (A=a1+a2+a3+a4+a5+a6+a7+a8)</b>	<b>131,075,144.00</b>	<b>42,049,743.00</b>	<b>173,124,887.00</b>	<b>50,145,729.21</b>	<b>44,114,087.91</b>	<b>122,979,157.79</b>
a1) Legislación	0.00	0.00	0.00	0.00	0.00	0.00
a2) Justicia	0.00	0.00	0.00	0.00	0.00	0.00
a3) Coordinación de la Política de Gobierno	0.00	0.00	0.00	0.00	0.00	0.00
a4) Relaciones Exteriores	0.00	0.00	0.00	0.00	0.00	0.00
a5) Asuntos Financieros y Hacendarios	0.00	0.00	0.00	0.00	0.00	0.00
a6) Seguridad Nacional	0.00	0.00	0.00	0.00	0.00	0.00
a7) Asuntos de Orden Público y de Seguridad Interior	118,578,286.00	40,466,850.00	159,045,136.00	49,630,891.02	44,114,087.91	109,414,244.98
a8) Otros Servicios Generales	12,496,858.00	1,582,893.00	14,079,751.00	514,838.19	0.00	13,564,912.81



**MUNICIPIO DE MERIDA YUCATAN**  
**Estado Analítico del Ejercicio del Presupuesto de Egresos Detallado - LDF**  
**Clasificación Funcional (Finalidad y Función)**  
**Del 1 de Enero Al 30 de Junio de 2019**  
**(PESOS)**

Concepto	Egresos					Subejercicio
	Aprobado	Ampliaciones/ (Reducciones)	Modificado	Devengado	Pagado	
<b>B. Desarrollo Social</b> <b>(B=b1+b2+b3+b4+b5+b6+b7)</b>	<b>686,904,302.00</b>	<b>67,328,435.00</b>	<b>754,232,737.00</b>	<b>304,458,672.47</b>	<b>290,107,028.36</b>	<b>449,774,064.53</b>
b1) Protección Ambiental	9,874,482.00	1,370,370.00	11,244,852.00	1,867,418.04	416,094.71	9,377,433.96
b2) Vivienda y Servicios a la Comunidad	668,218,820.00	63,614,704.00	731,833,524.00	296,547,613.59	283,948,208.34	435,285,910.41
b3) Salud	0.00	0.00	0.00	0.00	0.00	0.00
b4) Recreación, Cultura y Otras Manifestaciones Sociales	0.00	0.00	0.00	0.00	0.00	0.00
b5) Educación	0.00	0.00	0.00	0.00	0.00	0.00
b6) Protección Social	0.00	0.00	0.00	0.00	0.00	0.00
b7) Otros Asuntos Sociales	8,811,000.00	2,343,361.00	11,154,361.00	6,043,640.84	5,742,725.31	5,110,720.16
<b>C. Desarrollo Económico</b> <b>(C=c1+c2+c3+c4+c5+c6+c7+c8+c9)</b>	<b>0.00</b>	<b>0.00</b>	<b>0.00</b>	<b>0.00</b>	<b>0.00</b>	<b>0.00</b>
c1) Asuntos Económicos, Comerciales y Laborales en General	0.00	0.00	0.00	0.00	0.00	0.00
c2) Agropecuaria, Silvicultura, Pesca y Caza	0.00	0.00	0.00	0.00	0.00	0.00
c3) Combustibles y Energía	0.00	0.00	0.00	0.00	0.00	0.00
c4) Minería, Manufacturas y Construcción	0.00	0.00	0.00	0.00	0.00	0.00
c5) Transporte	0.00	0.00	0.00	0.00	0.00	0.00
c6) Comunicaciones	0.00	0.00	0.00	0.00	0.00	0.00
c7) Turismo	0.00	0.00	0.00	0.00	0.00	0.00
c8) Ciencia, Tecnología e Innovación	0.00	0.00	0.00	0.00	0.00	0.00
c9) Otras Industrias y Otros Asuntos Económicos	0.00	0.00	0.00	0.00	0.00	0.00
<b>D. Otras No Clasificadas en Funciones Anteriores (D=d1+d2+d3+d4)</b>	<b>5,250.00</b>	<b>1,686,342.00</b>	<b>1,691,592.00</b>	<b>1,686,341.67</b>	<b>1,686,341.67</b>	<b>5,250.33</b>
d1) Transacciones de la Deuda Publica / Costo Financiero de la Deuda	0.00	0.00	0.00	0.00	0.00	0.00
d2) Transferencias, Participaciones y Aportaciones Entre Diferentes Niveles y Ordenes de Gobierno	5,250.00	0.00	5,250.00	0.00	0.00	5,250.00
d3) Saneamiento del Sistema Financiero	0.00	0.00	0.00	0.00	0.00	0.00
d4) Adeudos de Ejercicios Fiscales Anteriores	0.00	1,686,342.00	1,686,342.00	1,686,341.67	1,686,341.67	0.33
<b>III. Total de Egresos (III = I + II)</b>	<b>3,317,341,290.00</b>	<b>305,174,599.00</b>	<b>3,622,515,889.00</b>	<b>1,476,686,558.72</b>	<b>1,368,761,473.94</b>	<b>2,145,829,330.28</b>

Bajo protesta de decir la verdad declaramos que los Estados Financieros y sus Notas son razonablemente correctos y responsabilidad del emisor.

LIC. RENAN ALBERTO BARRERA CONCHA  
PRESIDENTE MUNICIPAL

LIC. LAURA CRISTINA MUÑOZ MOLINA  
DIRECTORA DE FINANZAS Y TESORERA MUNICIPAL