



mérida
me mueve

Mérida, Yucatán a 24 de Abril del 2019
DFTM/SCA/DC.M-295/19

C.P. MARIO CAN MARÍN
Auditor Superior del Estado de Yucatán


PRESENTE:

Por este medio y con la finalidad de dar cumplimiento a los artículos 4, 25, 31, 33, y 58 de la Ley de Disciplina Financiera, se adjuntan en forma impresa y en medio magnético (C.D.) los Estados Financieros y Presupuestales correspondientes al primer trimestre Enero - Marzo de 2019, los cuales se enlistan a continuación:

002416™


LDF

- Estado de Situación Financiera Detallado
- Informe Analítico de la Deuda Pública y Otros Pasivos
- Balance Presupuestario
- Estado Analítico de Ingresos Detallado
- Estado Analítico del Ejercicio del Presupuesto de Egresos Detallado Clasificación por Objeto del Gasto (Capítulo y Concepto)
- Estado Analítico del Ejercicio del Presupuesto de Egresos Detallado Clasificación Administrativa
- Estado Analítico del Ejercicio del Presupuesto de Egresos Detallado Clasificación Funcional (Finalidad y Función)

ASEY AUDITORÍA SUPERIOR DEL ESTADO DE YUCATÁN. H. CONGRESO DEL ESTADO DE YUCATÁN. 26 ABR. 2019 HORA: 5:54 Vo. Bo.  Recepción de Informes de la Cuenta Pública y Correspondencia
--

Sin otro particular al respecto me despido enviándole un cordial saludo.

ATENTAMENTE
"477 Años de Nobleza y Lealtad"


LIC. LAURA CRISTINA MUÑOZ MOLINA.
Directora de Finanzas y Tesorera Municipal

JP/ac
c.c.p. Archivo



MUNICIPIO DE MERIDA, YUCATÁN
ESTADO DE SITUACIÓN FINANCIERA DETALLADO
AL 31 DE MARZO DE 2019 Y AL 31 DE DICIEMBRE DE 2018
(PESOS)

Concepto	Al 31 de Marzo de 2019	31 de diciembre de 2018	Concepto	Al 31 de Marzo de 2019	31 de diciembre de 2018
ACTIVO			PASIVO		
Activo Circulante			Pasivo Circulante		
a. Efectivo y Equivalentes (a=a1+a2+a3+a4+a5+a6+a7)	684,763,094.48	274,976,379.89	a. Cuentas por Pagar a Corto Plazo (a=a1+a2+a3+a4+a5+a6+a7+a8+a9)	87,811,444.51	55,473,016.52
a1) Efectivo	-	-	a1) Servicios Personales por Pagar a Corto Plazo	30,243,142.79	10,254,784.95
a2) Bancos/Tesorería	197,341,106.58	142,716,882.11	a2) Proveedores por Pagar a Corto Plazo	31,805,972.46	18,871,006.18
a3) Bancos/Dependencias y Otros			a3) Contratistas por Obras Públicas por Pagar a Corto Plazo	-	424,651.91
a4) Inversiones Temporales (Hasta 3 meses)	414,121,799.17	86,871,034.49	a4) Participaciones y Aportaciones por Pagar a Corto Plazo		-
a5) Fondos con Afectación Específica	72,022,222.75	44,178,475.41	a5) Transferencias Otorgadas por Pagar a Corto Plazo	5,207,761.63	2,821,788.58
a6) Depósitos de Fondos de Terceros en Garantía y/o Administración	1,264,055.98	1,203,277.88	a6) Intereses, Comisiones y Otros Gastos de la Deuda Pública por Pagar a Corto Plazo		
a7) Otros Efectivos y Equivalentes	13,910.00	6,710.00	a7) Retenciones y Contribuciones por Pagar a Corto Plazo	7,451,088.97	12,533,623.33
b. Derechos a Recibir Efectivo o Equivalentes (b=b1+b2+b3+b4+b5+b6+b7)	22,429,312.81	22,736,719.99	a8) Devoluciones de la Ley de Ingresos por Pagar a Corto Plazo		
b1) Inversiones Financieras de Corto Plazo			a9) Otras Cuentas por Pagar a Corto Plazo	13,103,478.66	10,567,161.57
b2) Cuentas por Cobrar a Corto Plazo	514,096.20	491,301.00	b. Documentos por Pagar a Corto Plazo (b=b1+b2+b3)		
b3) Deudores Diversos por Cobrar a Corto Plazo	21,362,494.46	21,571,583.02	b1) Documentos Comerciales por Pagar a Corto Plazo		
b4) Ingresos por Recuperar a Corto Plazo			b2) Documentos con Contratistas por Obras Públicas por Pagar a Corto Plazo		
b5) Deudores por Anticipos de la Tesorería a Corto Plazo	552,722.15	673,835.97	b3) Otros Documentos por Pagar a Corto Plazo		
b6) Préstamos Otorgados a Corto Plazo			c. Porción a Corto Plazo de la Deuda Pública a Largo Plazo (c=c1+c2)		
b7) Otros Derechos a Recibir Efectivo o Equivalentes a Corto Plazo			c1) Porción a Corto Plazo de la Deuda Pública		


MUNICIPIO DE MERIDA YUCATÁN					
ESTADO DE SITUACIÓN FINANCIERA DETALLADO					
AL 31 DE MARZO DE 2019 Y AL 31 DE DICIEMBRE DE 2018					
(PESOS)					
Concepto	Al 31 de Marzo de 2019	31 de diciembre de 2018	Concepto	Al 31 de Marzo de 2019	31 de diciembre de 2018
c. Derechos a Recibir Bienes o Servicios (c=c1+c2+c3+c4+c5)	12,764,955.39	22,151,381.70	c2) Porción a Corto Plazo de Arrendamiento Financiero		
c1) Anticipo a Proveedores por Adquisición de Bienes y Prestación de Servicios a Corto Plazo			d. Títulos y Valores a Corto Plazo		
c2) Anticipo a Proveedores por Adquisición de Bienes Inmuebles y Muebles a Corto Plazo			e. Pasivos Diferidos a Corto Plazo (e=e1+e2+e3)		
c3) Anticipo a Proveedores por Adquisición de Bienes Intangibles a Corto Plazo			e1) Ingresos Cobrados por Adelantado a Corto Plazo		
c4) Anticipo a Contratistas por Obras Públicas a Corto Plazo	12,764,955.39	22,151,381.70	e2) Intereses Cobrados por Adelantado a Corto Plazo		
c5) Otros Derechos a Recibir Bienes o Servicios a Corto Plazo			e3) Otros Pasivos Diferidos a Corto Plazo		
d. Inventarios (d=d1+d2+d3+d4+d5)			f. Fondos y Bienes de Terceros en Garantía y/o Administración a Corto Plazo (f=f1+f2+f3+f4+f5+f6)	6,222,862.76	5,346,488.53
d1) Inventario de Mercancías para Venta			f1) Fondos en Garantía a Corto Plazo	2,109,465.77	2,014,105.67
d2) Inventario de Mercancías Terminadas			f2) Fondos en Administración a Corto Plazo		
d3) Inventario de Mercancías en Proceso de Elaboración			f3) Fondos Contingentes a Corto Plazo		
d4) Inventario de Materias Primas, Materiales y Suministros para Producción			f4) Fondos de Fideicomisos, Mandatos y Contratos Análogos a Corto Plazo	4,113,396.99	3,332,382.86
d5) Bienes en Tránsito	1,901,328.71	1,873,797.50	f5) Otros Fondos de Terceros en Garantía y/o Administración a Corto Plazo		
e. Almacenes			f6) Valores y Bienes en Garantía a Corto Plazo		
f. Estimación por Pérdida o Deterioro de Activos Circulantes (f=f1+f2)	1,019,092.72	1,019,092.72	g. Provisiones a Corto Plazo (g=g1+g2+g3)		
f1) Estimaciones para Cuentas Incobrables por Derechos a Recibir Efectivo o Equivalentes	1,019,092.72	1,019,092.72	g1) Provisión para Demandas y Juicios a Corto Plazo		
f2) Estimación por Deterioro de Inventarios			g2) Provisión para Contingencias a Corto Plazo		
g. Otros Activos Circulantes (g=g1+g2+g3+g4)			g3) Otras Provisiones a Corto Plazo		
g1) Valores en Garantía			h. Otros Pasivos a Corto Plazo (h=h1+h2+h3)	332,448,417.36	332,448,417.36
g2) Bienes en Garantía (excluye depósitos de fondos)			h1) Ingresos por Clasificar		


MUNICIPIO DE MÉRIDA YUCATÁN
ESTADO DE SITUACIÓN FINANCIERA DETALLADO
AL 31 DE MARZO DE 2019 Y AL 31 DE DICIEMBRE DE 2018
(PESOS)

Concepto	Al 31 de Marzo de 2019	31 de diciembre de 2018	Concepto	Al 31 de Marzo de 2019	31 de diciembre de 2018
g3) Bienes Derivados de Embargos, Decomisos, Aseguramientos y Dación en Pago			h2) Recaudación por Participar		
g4) Adquisición con Fondos de Terceros			h3) Otros Pasivos Circulantes	332,448,417.36	332,448,417.36
IA. Total de Activos Circulantes (IA = a + b + c + d + e + f + g)	720,839,598.67	320,719,186.36	IIA. Total de Pasivos Circulantes (IIA = a + b + c + d + e + f + g + h)	426,482,724.63	393,267,922.41
Activo No Circulante			Pasivo No Circulante		
a. Inversiones Financieras a Largo Plazo	966,747,451.11	933,487,482.54	a. Cuentas por Pagar a Largo Plazo		
b. Derechos a Recibir Efectivo o Equivalentes a Largo Plazo	94,166,744.96	95,065,006.22	b. Documentos por Pagar a Largo Plazo		
c. Bienes Inmuebles, Infraestructura y Construcciones en Proceso	10,047,877,294.81	9,131,669,036.17	c. Deuda Pública a Largo Plazo		
d. Bienes Muebles	661,488,988.90	655,549,316.09	d. Pasivos Diferidos a Largo Plazo		
e. Activos Intangibles	11,008,532.48	10,268,438.34	e. Fondos y Bienes de Terceros en Garantía y/o en Administración a Largo Plazo	6,840,505,613.63	6,836,024,844.05
f. Depreciación, Deterioro y Amortización Acumulada de Bienes	506,147,571.25	492,769,430.30	f. Provisiones a Largo Plazo		
g. Activos Diferidos			IIIB. Total de Pasivos No Circulantes (IIIB = a + b + c + d + e + f)	6,840,506,613.63	6,836,024,844.05
h. Estimación por Pérdida o Deterioro de Activos no Circulantes			II. Total del Pasivo (II = IIA + IIIB)	7,266,989,338.26	7,229,292,766.46
i. Otros Activos no Circulantes			HACIENDA PÚBLICA/PATRIMONIO		
IB. Total de Activos No Circulantes (IB = a + b + c + d + e + f + g + h + i)	11,275,141,441.01	10,333,269,851.06	IIIA. Hacienda Pública/Patrimonio Contribuido (IIIA = a + b + c)	392,148.23	326,477.53
I. Total del Activo (I = IA + IB)	11,995,981,039.68	10,653,989,037.42	a. Aportaciones	392,148.23	326,477.53
			b. Donaciones de Capital		
			c. Actualización de la Hacienda Pública/Patrimonio		
			IIIB. Hacienda Pública/Patrimonio Generado (IIIB = a + b + c + d + e)	5,998,321,052.77	4,791,920,410.00
			a. Resultados del Ejercicio (Ahorro/ Desahorro)	405,454,552.07	251,272,660.58
			b. Resultados de Ejercicios Anteriores	1,304,516,559.09	1,064,991,172.08
			c. Revalúos	4,288,349,941.61	3,475,656,577.34
			d. Reservas		
			e. Rectificaciones de Resultados de Ejercicios Anteriores		

MUNICIPIO DE MÉRIDA YUCATÁN
ESTADO DE SITUACIÓN FINANCIERA DETALLADO
AL 31 DE MARZO DE 2019 Y AL 31 DE DICIEMBRE DE 2018
(PESOS)

Concepto	Al 31 de Marzo de 2019	31 de diciembre de 2018	Concepto	Al 31 de Marzo de 2019	31 de diciembre de 2018
			III.C. Exceso o Insuficiencia en la Actualización de la Hacienda Pública/Patrimonio (IIIIC=a+b)	1,289,721,499.58	1,367,550,616.57
			a. Resultado por Posición Monetaria		
			b. Resultado por Tenencia de Activos no Monetarios	1,289,721,499.58	1,367,550,616.57
			III. Total Hacienda Pública/Patrimonio (III = IIIA + IIIB + IIIIC)	4,728,991,701.42	3,424,696,270.96
			IV. Total del Pasivo y Hacienda Pública/Patrimonio (IV = II + III)	11,995,981,039.68	10,653,989,037.42


LIC. RENÁN ALBERTO BARRERA CONCHA
PRESIDENTE MUNICIPAL


LIC. LAURA CRISTINA MUÑOZ MOLINA
DIRECTORA DE FINANZAS Y TESORERA MUNICIPAL


MUNICIPIO DE MÉRIDA YUCATÁN							
INFORME ANALÍTICO DE LA DEUDA PÚBLICA Y OTROS PASIVOS-LDF							
DEL 1 DE ENERO AL 31 DE MARZO DE 2019							
(PESOS)							
Denominación de la Deuda Pública y Otros Pasivos (c)	Saldo al 31 de diciembre de 2018 (d)	Disposiciones del Periodo (e)	Amortizaciones del Periodo (f)	Revaluaciones, Reclasificaciones y Otros Ajustes (g)	Saldo Final del Periodo (h) h=d+e-f+g	Pago de Intereses del Periodo (i)	Pago de Comisiones y demás costos asociados durante el Periodo (j)
1. Deuda Pública (1=A+B)	-	-	-	-	-	-	-
A. Corto Plazo (A=a1+a2+a3)	-	-	-	-	-	-	-
a1) Instituciones de Crédito	-	-	-	-	-	-	-
a2) Títulos y Valores	-	-	-	-	-	-	-
a3) Arrendamientos Financieros	-	-	-	-	-	-	-
B. Largo Plazo (B=b1+b2+b3)	-	-	-	-	-	-	-
b1) Instituciones de Crédito	-	-	-	-	-	-	-
b2) Títulos y Valores	-	-	-	-	-	-	-
b3) Arrendamientos Financieros	-	-	-	-	-	-	-
2. Otros Pasivos	7,229,292,766.46	820,129,477.72	782,432,905.92	-	7,266,989,338.26	-	-
3. Total de la Deuda Pública y Otros Pasivos (3=1+2)	7,229,292,766.46	820,129,477.72	782,432,905.92	-	7,266,989,338.26	-	-
4. Deuda Contingente (informativo)							
A. Deuda Contingente 1							
B. Deuda Contingente 2							
C. Deuda Contingente XX							
5. Valor de Instrumentos Bono Cupón Cero 2 (Informativo)							
A. Instrumento Bono Cupón Cero 1							
B. Instrumento Bono Cupón Cero 2							
C. Instrumento Bono Cupón Cero XX							

1 Se refiere a cualquier Financiamiento sin fuente o garantía de pago definida, que sea asumida de manera solidaria o subsidiaria por las Entidades Federativas con sus Municipios, organismos descentralizados y empresas de participación estatal mayoritaria y fideicomisos, locales o municipales, y por los Municipios con sus respectivos organismos descentralizados y empresas de participación municipal mayoritaria.

2 Se refiere al valor del Bono Cupón Cero que respalda el pago de los créditos asociados al mismo (Activo)

Obligaciones a Corto Plazo (k)	Monto Contratado (l)	Plazo Pactado (m)	Tasa de Interés (n)	Comisiones y Costos Relacionados (o)	Tasa Efectiva (p)
6. Obligaciones a Corto Plazo (Informativo)					
A. Crédito 1					
B. Crédito 2					
C. Crédito XX					


 LIC. RENÁN ALBERTO BARRERA CONCHA
 PRESIDENTE MUNICIPAL



 LIC. LAURA CRISTINA MUÑOZ MOLINA
 DIRECTORA DE FINANZAS Y TESORERA MUNICIPAL

MUNICIPIO DE MERIDA YUCATÁN
ESTADO ANALÍTICO DE INGRESOS DETALLADO - LDF
DEL 1 DE ENERO AL 31 DE MARZO DEL 2019
(PESOS)


Concepto (c)	Ingreso					Diferencia (e)
	Estimado (d)	Ampliaciones/ (Reducciones)	Modificado	Devengado	Recaudado	
Ingresos de Libre Disposición						
A. Impuestos	1,045,694,855.00	19,853,728.68	1,065,548,583.68	428,517,690.68	428,517,690.68	617,177,164.32
B. Cuotas y Aportaciones de Seguridad Social						
C. Contribuciones de Mejoras	237,116,811.00	4,140,892.87	241,257,703.87	59,222,768.87	59,222,768.87	177,894,042.13
D. Derechos	40,733,141.00	2,141,230.04	38,591,910.96	6,956,441.03	6,956,441.03	33,776,699.97
E. Productos	14,481,447.00	1,081,017.99	13,400,429.01	3,976,857.01	3,976,857.01	10,504,589.99
F. Aprovechamientos						
G. Ingresos por Ventas de Bienes y Servicios	1,139,348,627.00	35,879,042.57	1,175,227,669.57	364,244,707.57	364,244,707.57	775,103,919.43
H. Participaciones (H=h1+h2+h3+h4+h5+h6+h7+h8+h9+h10+h11)						
h1) Fondo General de Participaciones	638,663,467.00	12,645,606.01	651,309,073.01	209,855,197.01	209,855,197.01	428,808,269.99
h2) Fondo de Fomento Municipal	303,992,834.00	3,190,381.11	300,802,452.89	73,239,591.89	73,239,591.89	230,753,242.11
h3) Fondo de Fiscalización y Recaudación	68,605,137.00	567,890.81	68,037,246.19	17,820,286.19	17,820,286.19	50,784,850.81
h4) Fondo de Compensación						
h5) Fondo de Extracción de Hidrocarburos						
h6) Impuesto Especial Sobre Producción y Servicios	24,473,925.00	2,642,810.35	21,831,114.65	5,211,663.65	5,211,663.65	19,262,261.35
h7) 0.136% de la Recaudación Federal Participable						
h8) 3.17% Sobre Extracción de Petróleo	29,060,042.00	7,707,884.83	36,767,926.83	13,827,193.83	13,827,193.83	15,232,848.17
h9) Gasolinas y Diésel	74,553,222.00	21,926,634.00	96,479,856.00	44,290,775.00	44,290,775.00	30,262,447.00
h10) Fondo del Impuesto Sobre la Renta						
h11) Fondo de Estabilización de los Ingresos de las Entidades Federativas						
I. Incentivos Derivados de la Colaboración Fiscal (I=i1+i2+i3+i4+i5)						
i1) Tenencia o Uso de Vehículos	11,248,695.00	1,868,456.38	13,117,151.38	4,609,098.38	4,609,098.38	6,639,596.62
i2) Fondo de Compensación ISAN	2,235,890.00	25,057.61	2,260,947.61	576,213.61	576,213.61	1,659,676.39
i3) Impuesto Sobre Automóviles Nuevos	8,790,974.00	1,902,961.74	10,693,935.74	4,028,165.74	4,028,165.74	4,762,808.26
i4) Fondo de Compensación de Repacos-Intermedios						
i5) Otros Incentivos Económicos	221,631.00	59,562.97	162,268.03	4,719.03	4,719.03	217,111.97
J. Transferencias						
K. Convenios						
k1) Otros Convenios y Subsidios						
L. Otros Ingresos de Libre Disposición (L=l1+l2)	10,733,018.00	1,000,361.73	9,732,656.27	2,309,707.27	2,309,707.27	8,423,310.73
l1) Participaciones en Ingresos Locales	10,733,018.00	1,000,361.73	9,732,656.27	2,309,707.27	2,309,707.27	8,423,310.73
l2) Otros Ingresos de Libre Disposición						
L. Total de Ingresos de Libre Disposición (I=A+B+C+D+E+F+G+H+I+J+K+L)	2,499,356,594.00	57,519,510.74	2,556,876,104.74	869,837,270.81	869,837,270.81	1,629,519,323.19
Ingresos Excedentes de Ingresos de Libre Disposición						
Transferencias Federales Etiquetadas						
A. Aportaciones (A=a1+a2+a3+a4+a5+a6+a7+a8)	817,984,696.00	7,971,578.00	825,956,274.00	153,199,918.93	153,199,918.93	664,784,777.07
a1) Fondo de Aportaciones para la Nómina Educativa y Gasto Operativo						
a2) Fondo de Aportaciones para los Servicios de Salud	245,395,409.00	483,886.00	244,911,523.00	49,226,062.12	49,226,062.12	196,169,346.88
a3) Fondo de Aportaciones para la Infraestructura Social						
a4) Fondo de Aportaciones para el Fortalecimiento de los Municipios y de las Demarcaciones Territoriales del Distrito Federal	572,589,287.00	8,455,464.00	581,044,751.00	103,973,856.81	103,973,856.81	468,615,430.19
a5) Fondo de Aportaciones Múltiples						

MUNICIPIO DE MERIDA YUCATÁN
ESTADO ANALITICO DE INGRESOS DETALLADO - LDF
DEL 1 DE ENERO AL 31 DE MARZO DEL 2019
(PESOS)

Concepto (c)	Ingreso					Diferencia (e)
	Estimado (d)	Ampliaciones/ (Reducciones)	Modificado	Devengado	Recaudado	
a6) Fondo de Aportaciones para la Educación Tecnológica y de Adultos a7) Fondo de Aportaciones para la Seguridad Pública de los Estados y del Distrito Federal		127,000.00	127,000.00	127,000.00	127,000.00	127,000.00
a8) Fondo de Aportaciones para el Fortalecimiento de las Entidades Federativas						
B. Convenios (B=b1+b2+b3+b4)						
b1) Convenios de Protección Social en Salud						
b2) Convenios de Descentralización						
b3) Convenios de Reasignación						
b4) Otros Convenios y Subsidios						
C. Fondos Distintos de Aportaciones (C=c1+c2)						
c1) Fondo para Entidades Federativas y Municipios Productores de Hidrocarburos						
c2) Fondo Minero						
D. Transferencias, Subsidios y Subvenciones, y Pensiones y Jubilaciones						
E. Otras Transferencias Federales Etiquetadas						
II. Total de Transferencias Federales Etiquetadas (II = A + B + C + D + E)	817,984,696.00	8,098,578.00	826,083,274.00	153,326,918.93	153,326,918.93	664,657,777.07
III. Ingresos Derivados de Financiamientos (III = A)						
A. Ingresos Derivados de Financiamientos						
IV. Total de Ingresos (IV = I + II + III)	3,317,341,290.00	65,618,088.74	3,382,959,378.74	1,023,164,189.74	1,023,164,189.74	- 2,294,177,100.26
Datos Informativos						
1. Ingresos Derivados de Financiamientos con Fuente de Pago de Ingresos de Libre Disposición						
2. Ingresos Derivados de Financiamientos con Fuente de Pago de Transferencias Federales Etiquetadas						
3. Ingresos Derivados de Financiamientos (3 = 1 + 2)						



LIC. RENÁN ALBERTO BARRERA CONCHA
 PRESIDENTE MUNICIPAL



LIC. LAURA CRISTINA MUÑOZ MOLINA
 DIRECTORA DE FINANZAS Y TESORERA MUNICIPAL

Formato 4 Balance Presupuestario - LDF

Municipio de Mérida, Yucatán
Balance Presupuestario - LDF
Del 01 de Enero al 31 de Marzo de 2019
(PESOS)

Concepto (c)	Estimado/ Aprobado (d)	Devengado	Recaudado/ Pagado
A. Ingresos Totales (A = A1+A2+A3)	3,317,341,290.00	1,023,164,189.74	1,023,164,189.74
A1. Ingresos de Libre Disposición	2,499,356,594.00	869,837,270.81	869,837,270.81
A2. Transferencias Federales Etiquetadas	817,984,696.00	153,326,918.93	153,326,918.93
A3. Financiamiento Neto	-	-	-
B. Egresos Presupuestarios¹ (B = B1+B2)	3,317,341,290.00	684,911,653.65	614,008,473.45
B1. Gasto No Etiquetado (sin incluir Amortización de la Deuda Pública)	2,499,356,594.00	534,641,212.29	469,296,019.61
B2. Gasto Etiquetado (sin incluir Amortización de la Deuda Pública)	817,984,696.00	150,270,441.36	144,712,453.84
C. Remanentes del Ejercicio Anterior (C = C1 + C2)	-	262,954,973.00	262,954,973.00
C1. Remanentes de Ingresos de Libre Disposición aplicados en el periodo	-	194,014,600.00	194,014,600.00
C2. Remanentes de Transferencias Federales Etiquetadas aplicados en el periodo	-	68,940,373.00	68,940,373.00
I. Balance Presupuestario (I = A - B + C)	0.00	601,207,509.09	672,110,689.29
II. Balance Presupuestario sin Financiamiento Neto (II = I - A3)	0.00	601,207,509.09	672,110,689.29
III. Balance Presupuestario sin Financiamiento Neto y sin Remanentes del Ejercicio Anterior (III= II - C)	0.00	338,252,536.09	409,155,716.29

Concepto	Aprobado	Devengado	Pagado
E. Intereses, Comisiones y Gastos de la Deuda (E = E1+E2)	-	-	-
E1. Intereses, Comisiones y Gastos de la Deuda con Gasto No Etiquetado	-	-	-
E2. Intereses, Comisiones y Gastos de la Deuda con Gasto Etiquetado	-	-	-
IV. Balance Primario (IV = III + E)	0.00	338,252,536.09	409,155,716.29

Concepto	Estimado/ Aprobado	Devengado	Recaudado/ Pagado
F. Financiamiento (F = F1 + F2)	-	-	-
F1. Financiamiento con Fuente de Pago de Ingresos de Libre Disposición	-	-	-
F2. Financiamiento con Fuente de Pago de Transferencias Federales Etiquetadas	-	-	-
G. Amortización de la Deuda (G = G1 + G2)	-	-	-
G1. Amortización de la Deuda Pública con Gasto No Etiquetado	-	-	-
G2. Amortización de la Deuda Pública con Gasto Etiquetado	-	-	-
A3. Financiamiento Neto (A3 = F - G)	-	-	-


Formato 4 Balance Presupuestario - LDF


Municipio de Mérida, Yucatán
Balance Presupuestario - LDF
Del 01 de Enero al 31 de Marzo de 2019
(PESOS)

Concepto	Estimado/ Aprobado	Devengado	Recaudado/ Pagado
A1. Ingresos de Libre Disposición	2,499,356,594.00	869,837,270.81	869,837,270.81
A3.1 Financiamiento Neto con Fuente de Pago de Ingresos de Libre Disposición (A3.1 = F1 - G1)	-	-	-
F1. Financiamiento con Fuente de Pago de Ingresos de Libre Disposición	-	-	-
G1. Amortización de la Deuda Pública con Gasto No Etiquetado	-	-	-
B1. Gasto No Etiquetado (sin incluir Amortización de la Deuda Pública)	2,499,356,594.00	534,641,212.29	469,296,019.61
C1. Remanentes de Ingresos de Libre Disposición aplicados en el periodo	-	194,014,600.00	194,014,600.00
V. Balance Presupuestario de Recursos Disponibles (V = A1 + A3.1 - B 1 + C1)	0.00	529,210,658.52	594,555,851.20
VI. Balance Presupuestario de Recursos Disponibles sin Financiamiento Neto (VI = V - A3.1)	0.00	529,210,658.52	594,555,851.20

Concepto	Estimado/ Aprobado	Devengado	Recaudado/ Pagado
A2. Transferencias Federales Etiquetadas	-	-	-
A3.2 Financiamiento Neto con Fuente de Pago de Transferencias Federales Etiquetadas (A3.2 = F2 - G2)	-	-	-
F2. Financiamiento con Fuente de Pago de Transferencias Federales Etiquetadas	-	-	-
G2. Amortización de la Deuda Pública con Gasto Etiquetado	-	-	-
B2. Gasto Etiquetado (sin incluir Amortización de la Deuda Pública)	817,984,696.00	150,270,441.36	144,712,453.84
C2. Remanentes de Transferencias Federales Etiquetadas aplicados en el periodo	-	68,940,373.00	68,940,373.00
VII. Balance Presupuestario de Recursos Etiquetados (VII = A2 + A3.2 - B2 + C2)	0.00	71,996,850.57	77,554,838.09
VIII. Balance Presupuestario de Recursos Etiquetados sin Financiamiento Neto (VIII= VII - A3.2)	0.00	71,996,850.57	77,554,838.09

Bajo protesta de decir la verdad declaramos que los Estados Financieros y sus Notas son razonablemente correctos y responsabilidad del emisor.


LIC. RENÁN ALBERTO BARRERA CONCHA
PRESIDENTE MUNICIPAL


LIC. LAURA CRISTINA MUÑOZ MOLINA
DIRECTORA DE FINANZAS Y TESORERA MUNICIPAL

Handwritten mark



MUNICIPIO DE MERIDA YUCATAN
Estado Analítico del Ejercicio del Presupuesto de Egresos Detallado - LDF
Clasificación por Objeto del Gasto (Capítulo y Concepto)
Del 1 de Enero al 31 de Marzo de 2019
(PESOS)

Concepto	Egresos					Subejercicio
	Aprobado	Ampliaciones/ (Reducciones)	Modificado	Devengado	Pagado	
I. Gasto No Etiquetado (I=A+B+C+D+E+F+G+H+I)	\$2,499,356,594.00	\$194,014,600.00	\$2,693,371,194.00	\$534,641,212.29	\$469,296,019.61	\$2,158,729,981.71
A. Servicios Personales	\$1,068,083,008.00	-\$69,675.00	\$1,068,013,333.00	\$246,133,477.02	\$217,644,215.66	\$821,879,855.98
a1) Remuneraciones al Personal de Carácter Permanente	\$607,844,728.00	-\$1,657,533.00	\$606,187,195.00	\$141,925,692.10	\$141,921,737.10	\$464,261,502.90
a2) Remuneraciones al Personal de Carácter Transitorio	\$69,714,556.00	-\$164,820.00	\$69,549,736.00	\$16,383,138.34	\$15,749,828.21	\$53,166,597.66
a3) Remuneraciones Adicionales y Especiales	\$139,877,304.00	\$959,604.00	\$140,836,908.00	\$34,919,584.13	\$18,946,459.66	\$105,917,323.87
a4) Seguridad Social	\$80,851,875.00	-\$19,708.00	\$80,832,167.00	\$19,510,273.40	\$11,566,204.36	\$61,321,893.60
a5) Otras Prestaciones Sociales y Económicas	\$169,794,545.00	\$812,782.00	\$170,607,327.00	\$33,394,789.05	\$29,459,986.33	\$137,212,537.95
a6) Previsiones	\$0.00	\$0.00	\$0.00	\$0.00	\$0.00	\$0.00
a7) Pago de Estímulos a Servidores Públicos	\$0.00	\$0.00	\$0.00	\$0.00	\$0.00	\$0.00
B. Materiales y Suministros	\$93,617,891.00	\$4,882,787.00	\$98,500,678.00	\$21,650,889.64	\$18,678,235.56	\$76,849,788.36
b1) Materiales de Administración, Emisión de Documentos y Artículos Oficiales	\$13,389,021.00	\$2,592,437.00	\$15,981,458.00	\$2,630,132.46	\$1,688,806.56	\$13,351,325.54
b2) Alimentos y Utensilios	\$9,308,572.00	\$306,562.00	\$9,615,134.00	\$2,773,525.46	\$2,645,790.31	\$6,841,608.54
b3) Materias Primas y Materiales de Producción y Comercialización	\$0.00	\$0.00	\$0.00	\$0.00	\$0.00	\$0.00
b4) Materiales y Artículos de Construcción y de Reparación	\$18,144,284.00	\$36,971.00	\$18,181,255.00	\$3,868,257.84	\$3,296,918.10	\$14,312,997.16
b5) Productos Químicos, Farmacéuticos y de Laboratorio	\$6,860,628.00	\$741,044.00	\$7,601,672.00	\$1,450,752.58	\$1,170,027.87	\$6,150,919.42
b6) Combustibles, Lubricantes y Aditivos	\$36,265,105.00	\$5,665.00	\$36,270,770.00	\$9,129,121.63	\$8,512,603.69	\$27,141,648.37
b7) Vestuario, Blancos, Prendas de Protección y Artículos Deportivos	\$5,455,598.00	\$204,072.00	\$5,659,670.00	\$882,756.18	\$807,703.16	\$4,776,913.82
b8) Materiales y Suministros Para Seguridad	\$0.00	\$0.00	\$0.00	\$0.00	\$0.00	\$0.00
b9) Herramientas, Refacciones y Accesorios Menores	\$4,194,683.00	\$996,036.00	\$5,190,719.00	\$916,343.49	\$556,385.87	\$4,274,375.51
C. Servicios Generales	\$599,354,203.00	\$114,761,801.00	\$714,116,004.00	\$117,048,002.76	\$94,483,949.72	\$597,068,001.24
c1) Servicios Básicos	\$50,017,546.00	\$17,117,752.00	\$67,135,298.00	\$23,113,607.30	\$22,782,055.02	\$44,021,690.70
c2) Servicios de Arrendamiento	\$33,489,450.00	\$11,085,824.00	\$44,575,274.00	\$10,585,549.51	\$7,998,181.24	\$33,989,724.49
c3) Servicios Profesionales, Científicos, Técnicos y Otros Servicios	\$128,599,172.00	\$30,027,528.00	\$158,626,700.00	\$23,777,923.95	\$18,493,727.01	\$134,848,776.05
c4) Servicios Financieros, Bancarios y Comerciales	\$10,591,016.00	\$10,022,867.00	\$20,613,883.00	\$4,219,627.14	\$4,215,799.30	\$16,394,255.86
c5) Servicios de Instalación, Reparación, Mantenimiento y Conservación	\$247,502,448.00	\$14,784,860.00	\$262,287,308.00	\$21,402,080.63	\$10,896,049.98	\$240,885,227.37
c6) Servicios de Comunicación Social y Publicidad	\$68,454,329.00	\$713,301.00	\$69,167,630.00	\$20,011,334.11	\$16,663,471.55	\$49,156,295.89
c7) Servicios de Traslado y Viáticos	\$8,599,453.00	-\$53,176.00	\$8,546,277.00	\$634,517.75	\$506,378.28	\$7,911,759.25
c8) Servicios Oficiales	\$46,383,784.00	\$979,934.00	\$47,363,718.00	\$12,338,466.11	\$11,996,427.28	\$35,025,251.89
c9) Otros Servicios Generales	\$5,717,005.00	\$30,082,911.00	\$35,799,916.00	\$964,896.26	\$931,860.06	\$34,835,019.74
D. Transferencias, Asignaciones, Subsidios y	\$339,435,783.00	\$3,153,873.00	\$342,589,656.00	\$90,425,718.51	\$85,217,956.88	\$252,163,937.49
d1) Transferencias Internas y Asignaciones al Sector Público	\$38,700,000.00	\$0.00	\$38,700,000.00	\$8,130,624.80	\$8,130,624.80	\$30,569,375.20
d2) Transferencias al Resto del Sector Público	\$0.00	\$0.00	\$0.00	\$0.00	\$0.00	\$0.00
d3) Subsidios y Subvenciones	\$11,398,067.00	-\$281,244.00	\$11,116,823.00	\$9,309,709.02	\$9,309,709.02	\$1,807,113.98
d4) Ayudas Sociales	\$133,424,164.00	\$3,177,222.00	\$136,601,386.00	\$33,672,713.65	\$31,984,978.83	\$102,928,672.35
d5) Pensiones y Jubilaciones	\$147,873,552.00	\$8,895.00	\$147,882,447.00	\$37,353,671.04	\$33,838,644.23	\$110,528,775.96
d6) Transferencias a Fideicomisos, Mandatos y Otros Análogos	\$0.00	\$0.00	\$0.00	\$0.00	\$0.00	\$0.00
d7) Transferencias a la Seguridad Social	\$0.00	\$0.00	\$0.00	\$0.00	\$0.00	\$0.00
d8) Donativos	\$8,040,000.00	\$249,000.00	\$8,289,000.00	\$1,959,000.00	\$1,954,000.00	\$6,330,000.00
d9) Transferencias al Exterior	\$0.00	\$0.00	\$0.00	\$0.00	\$0.00	\$0.00
E. Bienes Muebles, Inmuebles e Intangibles	\$32,227,077.00	\$520,328.00	\$32,747,405.00	\$6,654,237.42	\$4,254,937.86	\$26,093,167.58



MUNICIPIO DE MERIDA YUCATAN
Estado Analítico del Ejercicio del Presupuesto de Egresos Detallado - LDF
Clasificación por Objeto del Gasto (Capítulo y Concepto)
Del 1 de Enero al 31 de Marzo de 2019
(PESOS)

Concepto	Egresos					Subejercicio
	Aprobado	Ampliaciones/ (Reducciones)	Modificado	Devengado	Pagado	
e1) Mobiliario y Equipo de Administración	\$5,983,702.00	\$3,226,418.00	\$9,210,120.00	\$2,963,909.60	\$2,831,524.46	\$6,246,210.40
e2) Mobiliario y Equipo Educacional y Recreativo	\$13,400.00	\$45,501.00	\$58,901.00	\$14,360.01	\$14,360.01	\$44,540.99
e3) Equipo e Instrumental Médico y de Laboratorio	\$0.00	\$26,517.00	\$26,517.00	\$0.00	\$0.00	\$26,517.00
e4) Vehículos y Equipo de Transporte	\$0.00	\$2,425,313.00	\$2,425,313.00	\$2,216,600.00	\$0.00	\$208,713.00
e5) Equipo de Defensa y Seguridad	\$0.00	\$0.00	\$0.00	\$0.00	\$0.00	\$0.00
e6) Maquinaria, Otros Equipos y Herramientas	\$25,717,313.00	-\$6,051,957.00	\$19,665,356.00	\$719,273.67	\$683,644.85	\$18,946,082.33
e7) Activos Biológicos	\$0.00	\$0.00	\$0.00	\$0.00	\$0.00	\$0.00
e8) Bienes Inmuebles	\$0.00	\$0.00	\$0.00	\$0.00	\$0.00	\$0.00
e9) Activos Intangibles	\$512,662.00	\$848,536.00	\$1,361,198.00	\$740,094.14	\$725,408.54	\$621,103.86
F. Inversión Pública (F=f1+f2+f3)	\$265,784,502.00	\$67,704,952.00	\$333,489,454.00	\$13,021,066.52	\$13,021,066.52	\$320,468,387.48
f1) Obra Pública en Bienes de Dominio Público	\$259,484,502.00	\$57,238,773.00	\$316,723,275.00	\$11,624,697.45	\$11,624,697.45	\$305,098,577.55
f2) Obra Pública en Bienes Propios	\$6,300,000.00	\$10,466,179.00	\$16,766,179.00	\$1,396,369.07	\$1,396,369.07	\$15,369,809.93
f3) Proyectos Productivos y Acciones de Fomento	\$0.00	\$0.00	\$0.00	\$0.00	\$0.00	\$0.00
G. Inversiones Financieras y Otras	\$100,854,130.00	-\$29,008,905.00	\$71,845,225.00	\$9,480,752.40	\$5,768,589.39	\$62,364,472.60
g1) Inversiones Para el Fomento de Actividades Productivas	\$0.00	\$0.00	\$0.00	\$0.00	\$0.00	\$0.00
g2) Acciones y Participaciones de Capital	\$0.00	\$0.00	\$0.00	\$0.00	\$0.00	\$0.00
g3) Compra de Títulos y Valores	\$0.00	\$0.00	\$0.00	\$0.00	\$0.00	\$0.00
g4) Concesión de Préstamos	\$0.00	\$0.00	\$0.00	\$0.00	\$0.00	\$0.00
g5) Inversiones en Fideicomisos, Mandatos y Otros Análogos	\$36,854,130.00	-\$8,905.00	\$36,845,225.00	\$9,480,752.40	\$5,768,589.39	\$27,364,472.60
Fideicomiso de Desastres Naturales (Informativo)	\$0.00	\$0.00	\$0.00	\$0.00	\$0.00	\$0.00
g6) Otras Inversiones Financieras	\$0.00	\$0.00	\$0.00	\$0.00	\$0.00	\$0.00
g7) Provisiones para Contingencias y Otras Erogaciones Especiales	\$64,000,000.00	-\$29,000,000.00	\$35,000,000.00	\$0.00	\$0.00	\$35,000,000.00
H. Participaciones y Aportaciones	\$0.00	\$0.00	\$0.00	\$0.00	\$0.00	\$0.00
h1) Participaciones	\$0.00	\$0.00	\$0.00	\$0.00	\$0.00	\$0.00
h2) Aportaciones	\$0.00	\$0.00	\$0.00	\$0.00	\$0.00	\$0.00
h3) Convenios	\$0.00	\$0.00	\$0.00	\$0.00	\$0.00	\$0.00
I. Deuda Pública (I=i1+i2+i3+i4+i5+i6+i7)	\$0.00	\$32,069,439.00	\$32,069,439.00	\$30,227,068.02	\$30,227,068.02	\$1,842,370.98
i1) Amortización de la Deuda Pública	\$0.00	\$0.00	\$0.00	\$0.00	\$0.00	\$0.00
i2) Intereses de la Deuda Pública	\$0.00	\$0.00	\$0.00	\$0.00	\$0.00	\$0.00
i3) Comisiones de la Deuda Pública	\$0.00	\$0.00	\$0.00	\$0.00	\$0.00	\$0.00
i4) Gastos de la Deuda Pública	\$0.00	\$0.00	\$0.00	\$0.00	\$0.00	\$0.00
i5) Costo por Coberturas	\$0.00	\$0.00	\$0.00	\$0.00	\$0.00	\$0.00
i6) Apoyos Financieros	\$0.00	\$0.00	\$0.00	\$0.00	\$0.00	\$0.00
i7) Adeudos de Ejercicios Fiscales Anteriores (ADEFAS)	\$0.00	\$32,069,439.00	\$32,069,439.00	\$30,227,068.02	\$30,227,068.02	\$1,842,370.98
II. Gasto Etiquetado (II=A+B+C+D+E+F+G+H+I)	\$817,984,696.00	\$117,380,731.00	\$935,365,427.00	\$150,270,441.36	\$144,712,453.84	\$785,094,985.64
A. Servicios Personales	\$89,746,739.00	\$69,675.00	\$89,816,414.00	\$15,666,101.51	\$13,931,898.61	\$74,150,312.49
a1) Remuneraciones al Personal de Carácter Permanente	\$59,387,541.00	-\$224,080.00	\$59,163,461.00	\$10,234,977.09	\$10,234,977.09	\$48,928,483.91
a2) Remuneraciones al Personal de Carácter Transitorio	\$0.00	\$0.00	\$0.00	\$0.00	\$0.00	\$0.00
a3) Remuneraciones Adicionales y Especiales	\$14,265,048.00	\$250,960.00	\$14,516,008.00	\$2,568,341.82	\$1,405,458.14	\$11,947,666.18
a4) Seguridad Social	\$7,261,719.00	-\$237,245.00	\$7,024,474.00	\$1,069,608.60	\$519,294.38	\$5,954,865.40
a5) Otras Prestaciones Sociales y Económicas	\$8,832,431.00	\$280,040.00	\$9,112,471.00	\$1,793,174.00	\$1,772,169.00	\$7,319,297.00
a6) Previsiones	\$0.00	\$0.00	\$0.00	\$0.00	\$0.00	\$0.00
a7) Pago de Estímulos a Servidores Públicos	\$0.00	\$0.00	\$0.00	\$0.00	\$0.00	\$0.00
B. Materiales y Suministros	\$100,507,652.00	\$15,588,792.00	\$116,096,444.00	\$9,729,493.86	\$7,964,021.93	\$106,366,950.14



MUNICIPIO DE MERIDA YUCATAN
Estado Analítico del Ejercicio del Presupuesto de Egresos Detallado - LDF
Clasificación por Objeto del Gasto (Capítulo y Concepto)
Del 1 de Enero al 31 de Marzo de 2019
(PESOS)

Concepto	Egresos					Subejercicio
	Aprobado	Ampliaciones/ (Reducciones)	Modificado	Devengado	Pagado	
b1) Materiales de Administración, Emisión de Documentos y Artículos Oficiales	\$2,182,199.00	-\$36,236.00	\$2,145,963.00	\$152,774.31	\$122,354.27	\$1,993,188.69
b2) Alimentos y Utensilios	\$11,419,408.00	\$739,401.00	\$12,158,809.00	\$1,226,141.10	\$843,224.24	\$10,932,667.90
b3) Muebles Primas y Materiales de Producción y Comercialización	\$0.00	\$0.00	\$0.00	\$0.00	\$0.00	\$0.00
b4) Materiales y Artículos de Construcción y de Reparación	\$47,685,892.00	\$1,534,380.00	\$49,220,272.00	\$2,293,836.84	\$1,829,532.32	\$46,926,435.16
b5) Productos Químicos, Farmacéuticos y de Laboratorio	\$1,223,091.00	-\$109,033.00	\$1,114,058.00	\$167,967.60	\$83,451.69	\$946,090.40
b6) Combustibles, Lubrificantes y Aditivos	\$34,110,799.00	-\$43,262.00	\$34,067,537.00	\$5,685,398.69	\$4,956,232.96	\$28,382,138.31
b7) Vestuario, Blancos, Prendas de Protección y Artículos Deportivos	\$1,969,680.00	-\$112,633.00	\$1,857,047.00	\$32,678.58	\$30,455.56	\$1,824,368.42
b8) Materiales y Suministros Para Seguridad	\$0.00	\$13,910,707.00	\$13,910,707.00	\$0.00	\$0.00	\$13,910,707.00
b9) Herramientas, Refacciones y Accesorios Menores	\$1,916,583.00	-\$294,532.00	\$1,622,051.00	\$170,696.74	\$98,770.89	\$1,451,354.26
C. Servicios Generales	\$269,302,586.00	\$22,110,773.00	\$291,413,359.00	\$55,621,272.10	\$53,964,193.39	\$235,792,086.90
c1) Servicios Básicos	\$186,321,878.00	\$5,442,940.00	\$191,764,818.00	\$43,155,290.32	\$43,139,008.96	\$148,609,527.68
c2) Servicios de Arrendamiento	\$13,332,069.00	\$10,300,819.00	\$23,632,888.00	\$556,816.62	\$155,430.46	\$23,076,071.38
c3) Servicios Profesionales, Científicos, Técnicos y Otros Servicios	\$6,200,474.00	\$612,597.00	\$6,813,071.00	\$542,001.90	\$405,121.90	\$6,271,069.10
c4) Servicios Financieros, Bancarios y Comerciales	\$4,885,134.00	-\$1,288,969.00	\$3,596,165.00	\$803,968.61	\$795,909.93	\$2,792,196.39
c5) Servicios de Instalación, Reparación, Mantenimiento y Conservación	\$55,819,326.00	\$6,878,865.00	\$62,698,191.00	\$10,479,247.77	\$9,391,330.26	\$52,218,943.23
c6) Servicios de Comunicación Social y Publicidad	\$25,000.00	\$0.00	\$25,000.00	\$16,202.88	\$16,202.88	\$8,797.12
c7) Servicios de Traslado y Viáticos	\$298,000.00	\$8,779.00	\$306,779.00	\$12,002.00	\$5,447.00	\$294,777.00
c8) Servicios Oficiales	\$2,370,705.00	\$100,000.00	\$2,470,705.00	\$0.00	\$0.00	\$2,470,705.00
c9) Otros Servicios Generales	\$50,000.00	\$55,742.00	\$105,742.00	\$55,742.00	\$55,742.00	\$50,000.00
D. Transferencias, Asignaciones, Subsidios y	\$222,887,636.00	\$47,569,449.00	\$270,457,085.00	\$47,676,732.52	\$47,676,732.52	\$222,780,352.48
d1) Transferencias Internas y Asignaciones al Sector Público	\$0.00	\$0.00	\$0.00	\$0.00	\$0.00	\$0.00
d2) Transferencias al Resto del Sector Público	\$0.00	\$0.00	\$0.00	\$0.00	\$0.00	\$0.00
d3) Subsidios y Subvenciones	\$91,184,528.00	\$1,766,082.00	\$92,950,610.00	\$18,455,360.04	\$18,455,360.04	\$74,495,249.96
d4) Ayudas Sociales	\$131,703,108.00	\$45,803,367.00	\$177,506,475.00	\$29,221,372.48	\$29,221,372.48	\$148,285,102.52
d5) Pensiones y Jubilaciones	\$0.00	\$0.00	\$0.00	\$0.00	\$0.00	\$0.00
d6) Transferencias a Fideicomisos, Mandatos y Otros Análogos	\$0.00	\$0.00	\$0.00	\$0.00	\$0.00	\$0.00
d7) Transferencias a la Seguridad Social	\$0.00	\$0.00	\$0.00	\$0.00	\$0.00	\$0.00
d8) Donativos	\$0.00	\$0.00	\$0.00	\$0.00	\$0.00	\$0.00
d9) Transferencias al Exterior	\$0.00	\$0.00	\$0.00	\$0.00	\$0.00	\$0.00
E. Bienes Muebles, Inmuebles e Intangibles	\$8,870,701.00	-\$8,477.00	\$8,862,224.00	\$11,913.20	\$11,913.20	\$8,850,310.80
e1) Mobiliario y Equipo de Administración	\$4,907,908.00	-\$48,389.00	\$4,859,519.00	\$0.00	\$0.00	\$4,859,519.00
e2) Mobiliario y Equipo Educativo y Recreativo	\$0.00	\$0.00	\$0.00	\$0.00	\$0.00	\$0.00
e3) Equipo e Instrumental Médico y de Laboratorio	\$0.00	\$0.00	\$0.00	\$0.00	\$0.00	\$0.00
e4) Vehículos y Equipo de Transporte	\$2,871,611.00	\$0.00	\$2,871,611.00	\$0.00	\$0.00	\$2,871,611.00
e5) Equipo de Defensa y Seguridad	\$0.00	\$0.00	\$0.00	\$0.00	\$0.00	\$0.00
e6) Maquinaria, Otros Equipos y Herramientas	\$1,091,182.00	\$39,912.00	\$1,131,094.00	\$11,913.20	\$11,913.20	\$1,119,180.80
e7) Activos Biológicos	\$0.00	\$0.00	\$0.00	\$0.00	\$0.00	\$0.00
e8) Bienes Inmuebles	\$0.00	\$0.00	\$0.00	\$0.00	\$0.00	\$0.00
e9) Activos Intangibles	\$0.00	\$0.00	\$0.00	\$0.00	\$0.00	\$0.00
F. Inversión Pública (F=f1+f2+f3)	\$122,487,501.00	\$28,901,594.00	\$151,389,095.00	\$17,782,715.24	\$17,782,715.24	\$133,606,379.76




MUNICIPIO DE MERIDA YUCATAN
Estado Analítico del Ejercicio del Presupuesto de Egresos Detallado - LDF
Clasificación por Objeto del Gasto (Capítulo y Concepto)
Del 1 de Enero al 31 de Marzo de 2019
(PESOS)

Concepto	Egresos					Subejercicio
	Aprobado	Ampliaciones/ (Reducciones)	Modificado	Devengado	Pagado	
f1) Obra Pública en Bienes de Dominio Público	\$122,487,501.00	\$22,136,840.00	\$144,624,341.00	\$17,782,715.24	\$17,782,715.24	\$126,841,625.76
f2) Obra Pública en Bienes Propios	\$0.00	\$6,764,754.00	\$6,764,754.00	\$0.00	\$0.00	\$6,764,754.00
f3) Proyectos Productivos y Acciones de Fomento	\$0.00	\$0.00	\$0.00	\$0.00	\$0.00	\$0.00
G. Inversiones Financieras y Otras	\$4,181,881.00	\$0.00	\$4,181,881.00	\$760,230.03	\$358,996.05	\$3,421,650.97
g1) Inversiones Para el Fomento de Actividades Productivas	\$0.00	\$0.00	\$0.00	\$0.00	\$0.00	\$0.00
g2) Acciones y Participaciones de Capital	\$0.00	\$0.00	\$0.00	\$0.00	\$0.00	\$0.00
g3) Compra de Títulos y Valores	\$0.00	\$0.00	\$0.00	\$0.00	\$0.00	\$0.00
g4) Concesión de Préstamos	\$0.00	\$0.00	\$0.00	\$0.00	\$0.00	\$0.00
g5) Inversiones en Fideicomisos, Mandatos y Otros Análogos	\$4,181,881.00	\$0.00	\$4,181,881.00	\$760,230.03	\$358,996.05	\$3,421,650.97
Fideicomiso de Desastres Naturales (Informativo)	\$0.00	\$0.00	\$0.00	\$0.00	\$0.00	\$0.00
g6) Otras Inversiones Financieras	\$0.00	\$0.00	\$0.00	\$0.00	\$0.00	\$0.00
g7) Provisiones para Contingencias y Otras Erogaciones Especiales	\$0.00	\$0.00	\$0.00	\$0.00	\$0.00	\$0.00
H. Participaciones y Aportaciones	\$0.00	\$0.00	\$0.00	\$0.00	\$0.00	\$0.00
h1) Participaciones	\$0.00	\$0.00	\$0.00	\$0.00	\$0.00	\$0.00
h2) Aportaciones	\$0.00	\$0.00	\$0.00	\$0.00	\$0.00	\$0.00
h3) Convenios	\$0.00	\$0.00	\$0.00	\$0.00	\$0.00	\$0.00
I. Deuda Pública (I=i1+i2+i3+i4+i5+i6+i7)	\$0.00	\$3,148,925.00	\$3,148,925.00	\$3,021,982.90	\$3,021,982.90	\$126,942.10
i1) Amortización de la Deuda Pública	\$0.00	\$0.00	\$0.00	\$0.00	\$0.00	\$0.00
i2) Intereses de la Deuda Pública	\$0.00	\$0.00	\$0.00	\$0.00	\$0.00	\$0.00
i3) Comisiones de la Deuda Pública	\$0.00	\$0.00	\$0.00	\$0.00	\$0.00	\$0.00
i4) Gastos de la Deuda Pública	\$0.00	\$0.00	\$0.00	\$0.00	\$0.00	\$0.00
i5) Costo por Coberturas	\$0.00	\$0.00	\$0.00	\$0.00	\$0.00	\$0.00
i6) Apoyos Financieros	\$0.00	\$0.00	\$0.00	\$0.00	\$0.00	\$0.00
i7) Adeudos de Ejercicios Fiscales Anteriores (ADEFAS)	\$0.00	\$3,148,925.00	\$3,148,925.00	\$3,021,982.90	\$3,021,982.90	\$126,942.10
III. Total de Egresos (III = I + II)	\$3,317,341,290.00	\$311,395,331.00	\$3,628,736,621.00	\$684,911,653.65	\$614,008,473.45	\$2,943,824,967.35

Bajo protesta de decir la verdad declaramos que los Estados Financieros y sus Notas son razonablemente correctos y responsabilidad del emisor.


 LIC. RENAN ALBERTO BARRERA CONCHA
 PRESIDENTE MUNICIPAL


 LIC. LAURA CRISTINA MUÑOZ MOLINA
 DIRECTORA DE FINANZAS Y TESORERA MUNICIPAL




MUNICIPIO DE MÉRIDA YUCATÁN
Estado Analítico del Ejercicio del Presupuesto de Egresos Detallado - LDF
Clasificación Administrativa
Del 1 de Enero al 31 de Marzo de 2019
(PESOS)

Concepto	Egresos					Subejercicio
	Aprobado	Ampliaciones/ (Reducciones)	Modificado	Devengado	Pagado	
I. Gasto No Etiquetado (I=A)	\$2,499,356,594.00	\$194,014,600.00	\$2,693,371,194.00	\$534,641,212.29	\$469,296,019.61	\$2,158,729,981.71
A. SECTOR PÚBLICO MUNICIPAL	\$2,499,356,594.00	\$194,014,600.00	\$2,693,371,194.00	\$534,641,212.29	469,296,019.61	\$2,158,729,981.71
II. Gasto Etiquetado (II=A)	\$817,984,696.00	\$117,380,731.00	\$935,365,427.00	\$150,270,441.36	\$144,712,453.84	\$785,094,985.64
A. SECTOR PÚBLICO MUNICIPAL	\$817,984,696.00	\$117,380,731.00	\$935,365,427.00	\$150,270,441.36	144,712,453.84	\$785,094,985.64
III. Total de Egresos (III = I + II)	\$3,317,341,290.00	\$311,395,331.00	\$3,628,736,621.00	\$684,911,653.65	\$614,008,473.45	\$2,943,824,967.35

Bajo protesta de decir la verdad declaramos que los Estados Financieros y sus Notas son razonablemente correctos y responsabilidad del emisor.


LIC. RENÁN ALBERTO BARRERA CONCHA
PRESIDENTE MUNICIPAL


LIC. LAURA CRISTINA MUÑOZ MOLINA
DIRECTORA DE FINANZAS Y TESORERA MUNICIPAL



MUNICIPIO DE MÉRIDA YUCATÁN
Estado Analítico del Ejercicio del Presupuesto de Egresos Detallado - LDF
Clasificación Funcional (Finalidad y Función)
Del 1 de Enero Al 31 de Marzo de 2019
(PESOS)


Concepto	Egresos					Subejercicio
	Aprobado	Ampliaciones/ (Reducciones)	Modificado	Devengado	Pagado	
I. Gasto No Etiquetado (I=A+B+C+D)	2,499,356,594.00	194,014,600.00	2,693,371,194.00	534,641,212.29	469,296,019.61	2,158,729,981.71
A. Gobierno (A=a1+a2+a3+a4+a5+a6+a7+a8)	990,076,280.00	140,621,105.00	1,130,697,385.00	214,715,414.24	188,658,321.57	915,981,970.76
a1) Legislación	49,815,369.00	301,666.00	50,117,035.00	11,743,052.65	10,180,473.58	38,373,982.35
a2) Justicia	5,203,498.00	453,732.00	5,657,230.00	1,358,250.98	1,188,495.73	4,298,979.02
a3) Coordinación de la Política de Gobierno	67,162,544.00	4,200,947.00	71,363,491.00	16,082,551.64	13,783,491.96	55,280,939.36
a4) Relaciones Exteriores	0.00	0.00	0.00	0.00	0.00	0.00
a5) Asuntos Financieros y Hacendarios	118,240,684.00	115,549,084.00	233,789,768.00	9,064,948.93	8,021,616.31	224,724,819.07
a6) Seguridad Nacional	2,227,381.00	-3,779.00	2,223,602.00	440,578.20	403,611.74	1,783,023.80
a7) Asuntos de Orden Público y de Seguridad Interior	46,517,902.00	-5,826,127.00	40,691,775.00	9,247,245.26	9,180,882.42	31,444,529.74
a8) Otros Servicios Generales	700,908,902.00	25,945,582.00	726,854,484.00	166,778,786.58	145,899,749.83	560,075,697.42
B. Desarrollo Social (B=b1+b2+b3+b4+b5+b6+b7)	1,402,606,091.00	23,415,556.00	1,426,021,647.00	274,546,824.50	237,497,395.20	1,151,474,822.50
b1) Protección Ambiental	41,735,984.00	2,064,181.00	43,800,165.00	10,086,864.06	9,228,886.45	33,713,300.94
b2) Vivienda y Servicios a la Comunidad	907,060,592.00	8,931,647.00	915,992,239.00	149,133,947.61	129,015,080.84	766,858,291.39
b3) Salud	40,761,297.00	389,739.00	41,151,036.00	10,108,456.43	9,226,912.37	31,042,579.57
b4) Recreación, Cultura y Otras Manifestaciones Sociales	96,423,366.00	11,537,812.00	107,961,178.00	30,918,886.21	26,816,995.96	77,042,291.79
b5) Educación	39,178,815.00	1,000,145.00	40,178,960.00	9,250,883.54	8,721,487.45	30,928,076.46
b6) Protección Social	79,450,241.00	2,072,549.00	81,522,790.00	19,107,301.31	16,684,792.65	62,415,488.69
b7) Otros Asuntos Sociales	197,995,796.00	-2,580,517.00	195,415,279.00	45,940,485.34	37,803,239.48	149,474,793.66
C. Desarrollo Económico (C=c1+c2+c3+c4+c5+c6+c7+c8+c9)	105,729,956.00	1,280,455.00	107,010,411.00	17,929,141.09	15,708,347.05	89,081,269.91
c1) Asuntos Económicos, Comerciales y Laborales en General	81,922,430.00	1,270,314.00	83,192,744.00	13,986,714.49	12,260,459.61	69,206,029.51
c2) Agropecuaria, Silvicultura, Pesca y Caza	4,043,149.00	73,032.00	4,116,181.00	990,046.78	904,990.51	3,126,134.22
c3) Combustibles y Energía	0.00	0.00	0.00	0.00	0.00	0.00
c4) Minería, Manufacturas y Construcción	0.00	0.00	0.00	0.00	0.00	0.00
c5) Transporte	1,369,530.00	-10,273.00	1,359,257.00	300,427.73	279,135.92	1,058,829.27
c6) Comunicaciones	0.00	0.00	0.00	0.00	0.00	0.00
c7) Turismo	17,732,234.00	-49,586.00	17,682,648.00	2,490,756.15	2,115,605.41	15,191,891.85
c8) Ciencia, Tecnología e Innovación	662,613.00	-3,032.00	659,581.00	161,195.94	148,155.60	498,385.06
c9) Otras Industrias y Otros Asuntos Económicos	0.00	0.00	0.00	0.00	0.00	0.00
D. Otras No Clasificadas en Funciones Anteriores (D=d1+d2+d3+d4)	944,267.00	28,697,484.00	29,641,751.00	27,449,832.46	27,431,955.79	2,191,918.54
d1) Transacciones de la Deuda Pública / Costo Financiero de la Deuda	0.00	0.00	0.00	0.00	0.00	0.00
d2) Transferencias, Participaciones y Aportaciones Entre Diferentes Niveles y Ordenes de Gobierno	944,267.00	2,204,105.00	3,148,372.00	2,336,657.09	2,318,780.42	811,714.91
d3) Saneario del Sistema Financiero	0.00	0.00	0.00	0.00	0.00	0.00
d4) Adeudos de Ejercicios Fiscales Anteriores	0.00	26,493,379.00	26,493,379.00	25,113,175.37	25,113,175.37	1,380,203.63
II. Gasto Etiquetado (II=A+B+C+D)	817,984,696.00	117,380,731.00	935,365,427.00	150,270,441.36	144,712,453.84	785,094,985.64
A. Gobierno (A=a1+a2+a3+a4+a5+a6+a7+a8)	131,075,144.00	34,842,029.00	165,917,173.00	19,050,220.20	15,973,107.44	146,866,952.80
a1) Legislación	0.00	0.00	0.00	0.00	0.00	0.00
a2) Justicia	0.00	0.00	0.00	0.00	0.00	0.00
a3) Coordinación de la Política de Gobierno	0.00	0.00	0.00	0.00	0.00	0.00
a4) Relaciones Exteriores	0.00	0.00	0.00	0.00	0.00	0.00
a5) Asuntos Financieros y Hacendarios	0.00	0.00	0.00	0.00	0.00	0.00
a6) Seguridad Nacional	0.00	0.00	0.00	0.00	0.00	0.00
a7) Asuntos de Orden Público y de Seguridad Interior	118,578,286.00	33,112,710.00	151,690,996.00	19,050,220.20	15,973,107.44	132,640,775.80
a8) Otros Servicios Generales	12,496,858.00	1,729,319.00	14,226,177.00	0.00	0.00	14,226,177.00




MUNICIPIO DE MÉRIDA YUCATÁN
Estado Analítico del Ejercicio del Presupuesto de Egresos Detallado - LDF
Clasificación Funcional (Finalidad y Función)
Del 1 de Enero Al 31 de Marzo de 2019
(PESOS)

Concepto	Egresos					Subejercicio
	Aprobado	Ampliaciones/ (Reducciones)	Modificado	Devengado	Pagado	
B. Desarrollo Social (B=b1+b2+b3+b4+b5+b6+b7)	686,904,302.00	80,031,959.00	766,936,261.00	129,533,879.49	127,053,004.73	637,402,381.51
b1) Protección Ambiental	9,874,482.00	1,544,916.00	11,419,398.00	290,374.36	169,741.94	11,129,023.64
b2) Vivienda y Servicios a la Comunidad	668,218,820.00	76,042,491.00	744,261,311.00	125,794,273.89	123,638,234.74	618,467,037.11
b3) Salud	0.00	0.00	0.00	0.00	0.00	0.00
b4) Recreación, Cultura y Otras Manifestaciones Sociales	0.00	0.00	0.00	0.00	0.00	0.00
b5) Educación	0.00	0.00	0.00	0.00	0.00	0.00
b6) Protección Social	0.00	284,871.00	284,871.00	0.00	0.00	284,871.00
b7) Otros Asuntos Sociales	8,811,000.00	2,159,681.00	10,970,681.00	3,449,231.24	3,245,028.05	7,521,449.76
C. Desarrollo Económico (C=c1+c2+c3+c4+c5+c6+c7+c8+c9)	0.00	0.00	0.00	0.00	0.00	0.00
c1) Asuntos Económicos, Comerciales y Laborales en General	0.00	0.00	0.00	0.00	0.00	0.00
c2) Agropecuaria, Silvicultura, Pesca y Caza	0.00	0.00	0.00	0.00	0.00	0.00
c3) Combustibles y Energía	0.00	0.00	0.00	0.00	0.00	0.00
c4) Minería, Manufacturas y Construcción	0.00	0.00	0.00	0.00	0.00	0.00
c5) Transporte	0.00	0.00	0.00	0.00	0.00	0.00
c6) Comunicaciones	0.00	0.00	0.00	0.00	0.00	0.00
c7) Turismo	0.00	0.00	0.00	0.00	0.00	0.00
c8) Ciencia, Tecnología e Innovación	0.00	0.00	0.00	0.00	0.00	0.00
c9) Otras Industrias y Otros Asuntos Económicos	0.00	0.00	0.00	0.00	0.00	0.00
D. Otras No Clasificadas en Funciones Anteriores (D=d1+d2+d3+d4)	5,250.00	2,506,743.00	2,511,993.00	1,686,341.67	1,686,341.67	825,651.33
d1) Transacciones de la Deuda Publica / Costo Financiero de la Deuda	0.00	0.00	0.00	0.00	0.00	0.00
d2) Transferencias, Participaciones y Aportaciones Entre Diferentes Niveles y Ordenes de Gobierno	5,250.00	693,460.00	698,710.00	0.00	0.00	698,710.00
d3) Saneamiento del Sistema Financiero	0.00	0.00	0.00	0.00	0.00	0.00
d4) Adeudos de Ejercicios Fiscales Anteriores	0.00	1,813,283.00	1,813,283.00	1,686,341.67	1,686,341.67	126,941.33
III. Total de Egresos (III = I + II)	3,317,341,290.00	311,395,331.00	3,628,736,621.00	684,911,653.65	614,008,473.45	2,943,824,967.35

Bajo protesta de decir la verdad declaramos que los Estados Financieros y sus Notas son razonablemente correctos y responsabilidad del emisor.


LIC. REMÁN ALBERTO BARRERA CONCHA
PRESIDENTE MUNICIPAL


LIC. LAURA CRISTINA MUÑOZ MOLINA
DIRECTORA DE FINANZAS Y TESORERA MUNICIPAL