EJE 1 MÉRIDA PRÓSPERA				
POLITICA	TOTAL DE LINEAS DE ACCION	LINEAS DE ACCION EN PROCESO 2 AÑO	LINEAS PENDIENTES	PORCENTAJE DEL PROCESO DE CUMPLIMIENTO
Emprendimiento	15	15	0	100,00%
Diversificación de actividades económicas y productivas locales	10	10	0	100,00%
Promoción económica y turística	24	24	0	100,00%
Servicios Administrativos y Tecnológicos de una Mérida Próspera.	2	2	0	100,00%
TOTAL	51	51	0	100,00%

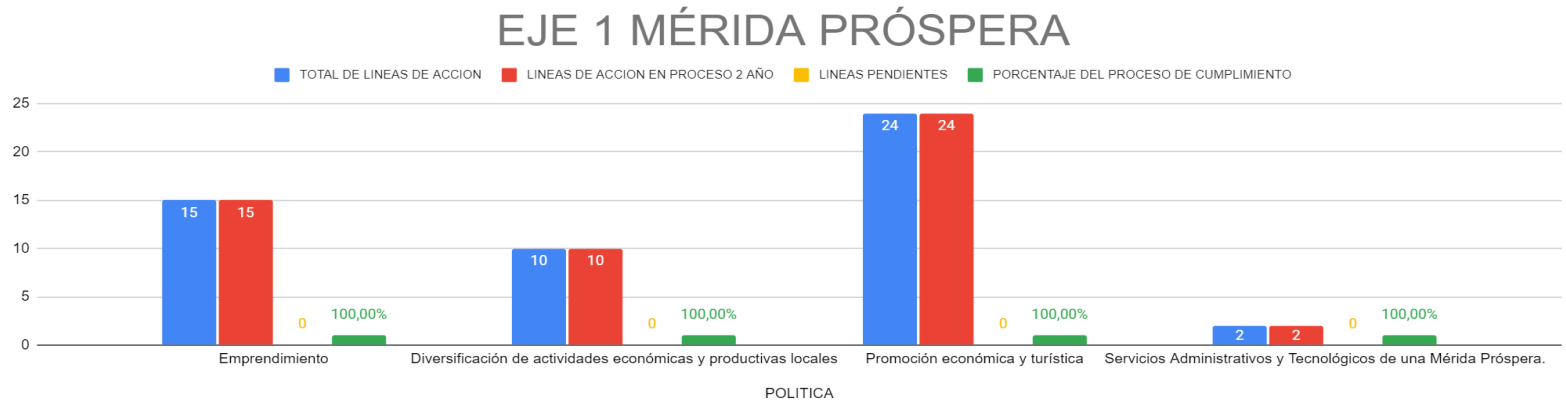

EJE 2 MÉRIDA SUSTENTABLE				
POLITICA	TOTAL DE LINEAS DE ACCION	LINEAS DE ACCION EN PROCESO 2 AÑO	LINEAS PENDIENTES	PORCENTAJE DEL PROCESO DE CUMPLIMIENTO
Calidad Urbana Ambiental	22	20	-2	90,91%
Conservación de la biodiversidad	14	14	0	100,00%
Desarrollo Urbano Sustentable	23	21	-2	91,30%
Cultura Sustentable	9	7	-2	77,78%
Servicios Administrativos y Tecnológicos para una Mérida Sustentable	2	2	0	100,00%
TOTAL	70	64	-6	91,43%

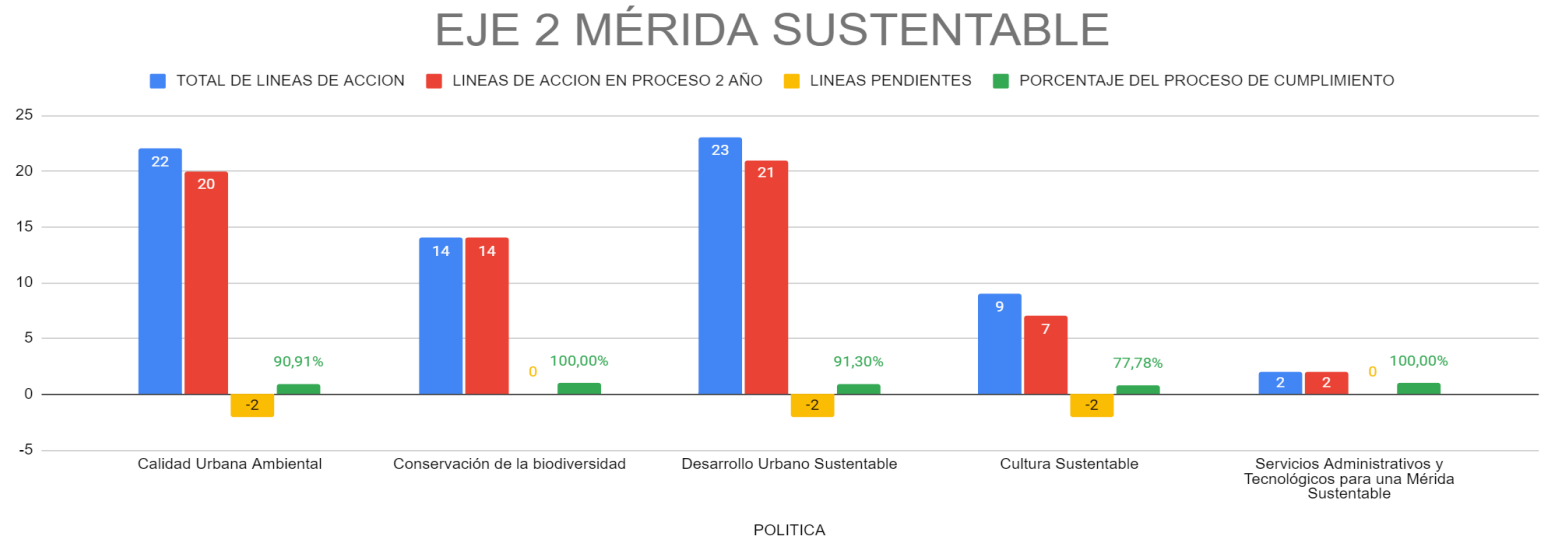

EJE 3 MÉRIDA INCLUYENTE				
POLITICA	TOTAL DE LINEAS DE ACCION	LINEAS DE ACCION EN PROCESO 2 AÑO	LINEAS PENDIENTES	PORCENTAJE DEL PROCESO DE CUMPLIMIENTO
Atención a grupos vulnerables	17	17	0	100,00%
Inclusión y reducción de brechas sociales	26	23	-3	88,46%
Salud	8	8	0	100,00%
Participación Social	13	13	0	100,00%
Educación, artes y cultura	26	24	-2	92,31%
Servicios Administrativos y Tecnológicos para una Mérida Incluyente	2	2	0	100,00%
TOTAL	92	87	-5	94,57%

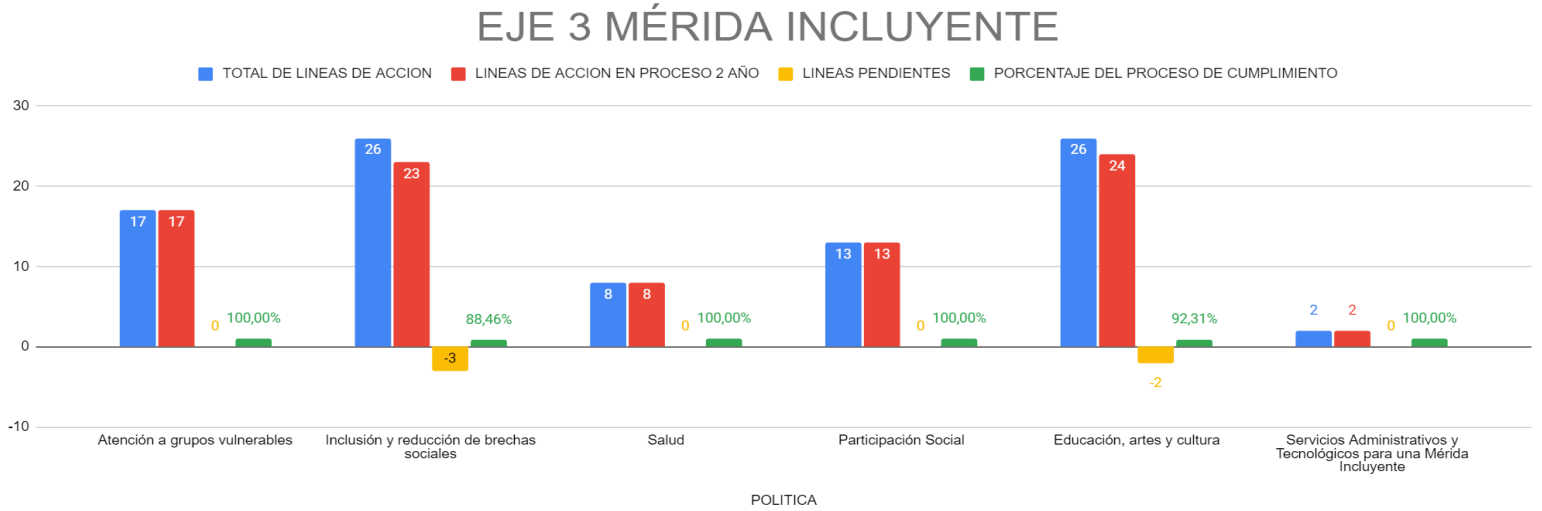

EJE 4 MÉRIDA SEGURA				
POLITICA	TOTAL DE LINEAS DE ACCION	LINEAS DE ACCION EN PROCESO 2 AÑO	LINEAS PENDIENTES	PORCENTAJE DEL PROCESO DE CUMPLIMIENTO
Seguridad Pública	10	9	-1	90,00%
Seguridad Vial.	7	6	-1	85,71%
Protección Civil	5	5	0	100,00%
Servicios Administrativos y Tecnológicos para una Mérida Segura.	2	2	0	100,00%
TOTAL	24	22	-2	91,67%

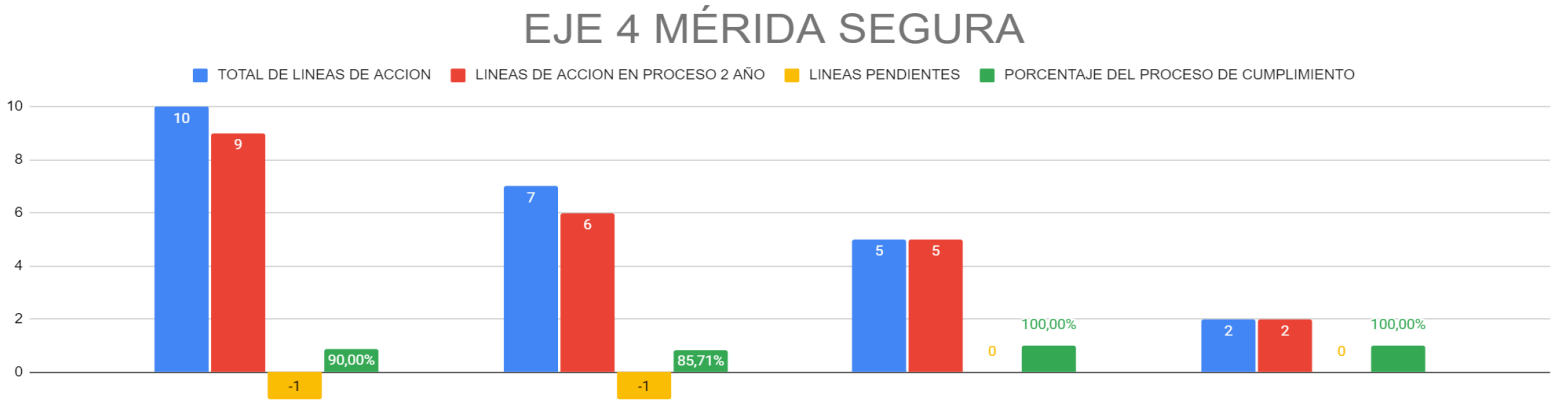

EJE 5 MÉRIDA ORDENADA Y FUNCIONAL				
POLITICA	TOTAL DE LINEAS DE ACCION	LINEAS DE ACCION EN PROCESO 2 AÑO	LINEAS PENDIENTES	PORCENTAJE DEL PROCESO DE CUMPLIMIENTO
Infraestructura Urbana	12	8	-4	66,67%
Equipamiento sustentable	17	11	-6	64,71%
Servicios Públicos de Calidad	19	15	-4	78,95%
Servicios Administrativos y Tecnológicos para un Futuro Funcional	2	2	0	100,00%
TOTAL	50	36	-14	72,00%

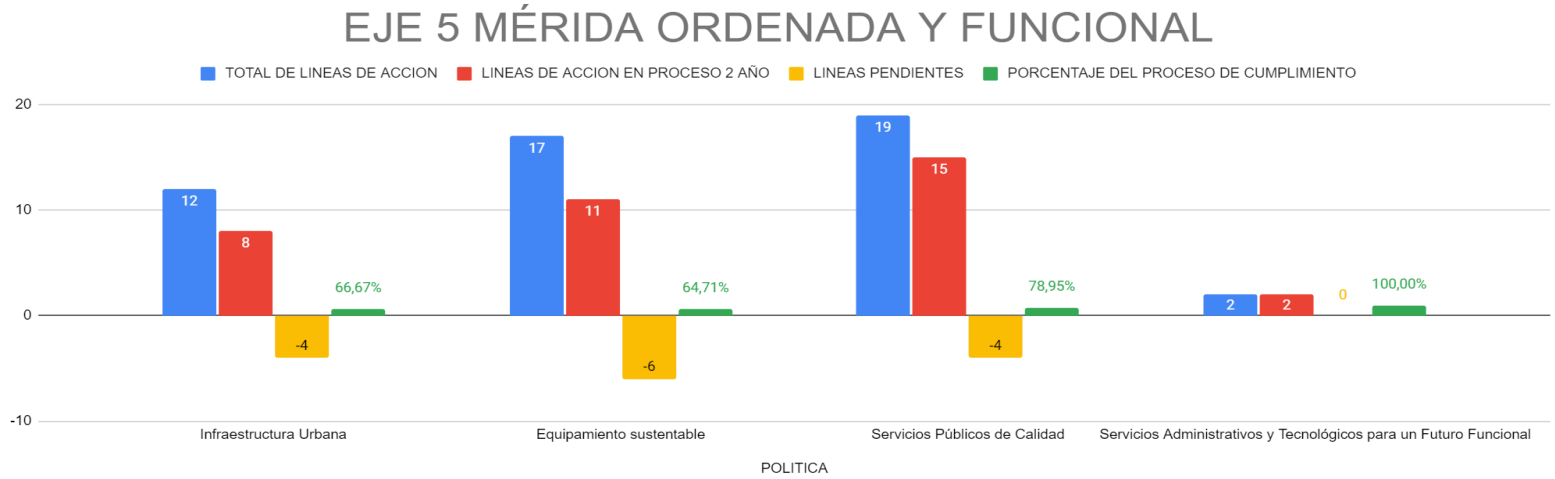

EJE 6 MÉRIDA PARTICIPATIVA E INNOVADORA				
POLITICA	TOTAL DE LINEAS DE ACCION	LINEAS DE ACCION EN PROCESO 2 AÑO	LINEAS PENDIENTES	PORCENTAJE DEL PROCESO DE CUMPLIMIENTO
Gobierno abierto y rendición de cuentas	18	18	0	100,00%
Participación ciudadana, responsable, respetuosa y recíproca	9	9	0	100,00%
Innovación y calidad en el servicio	37	36	-1	97,30%
Servicios Administrativos y Tecnológicos para una Mérida Participativa e Innovadora	2	2	0	100,00%
TOTAL	66	65	-1	98,48%

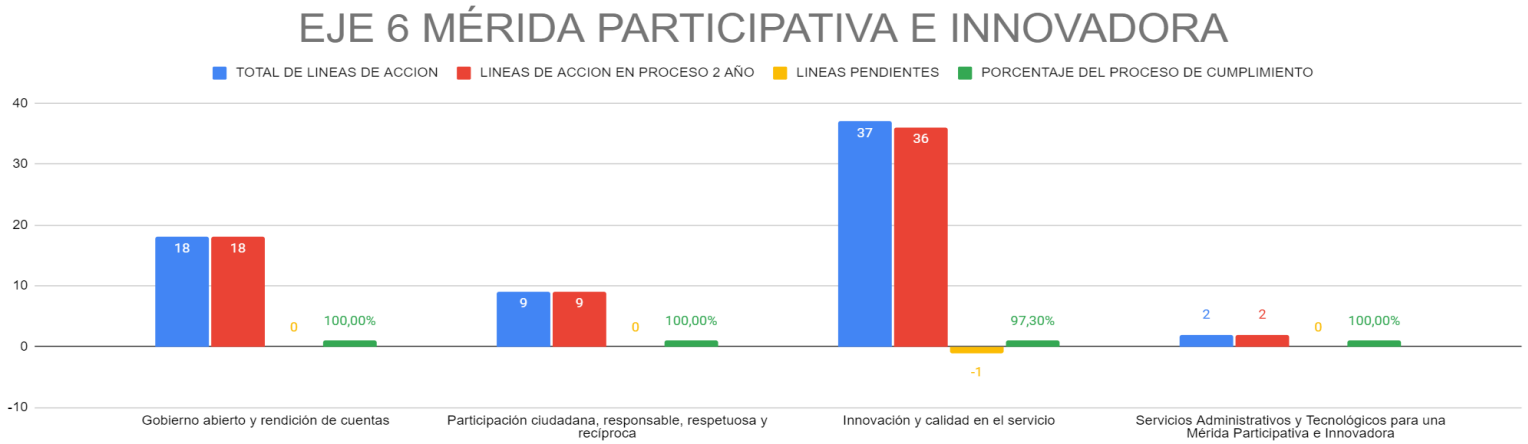
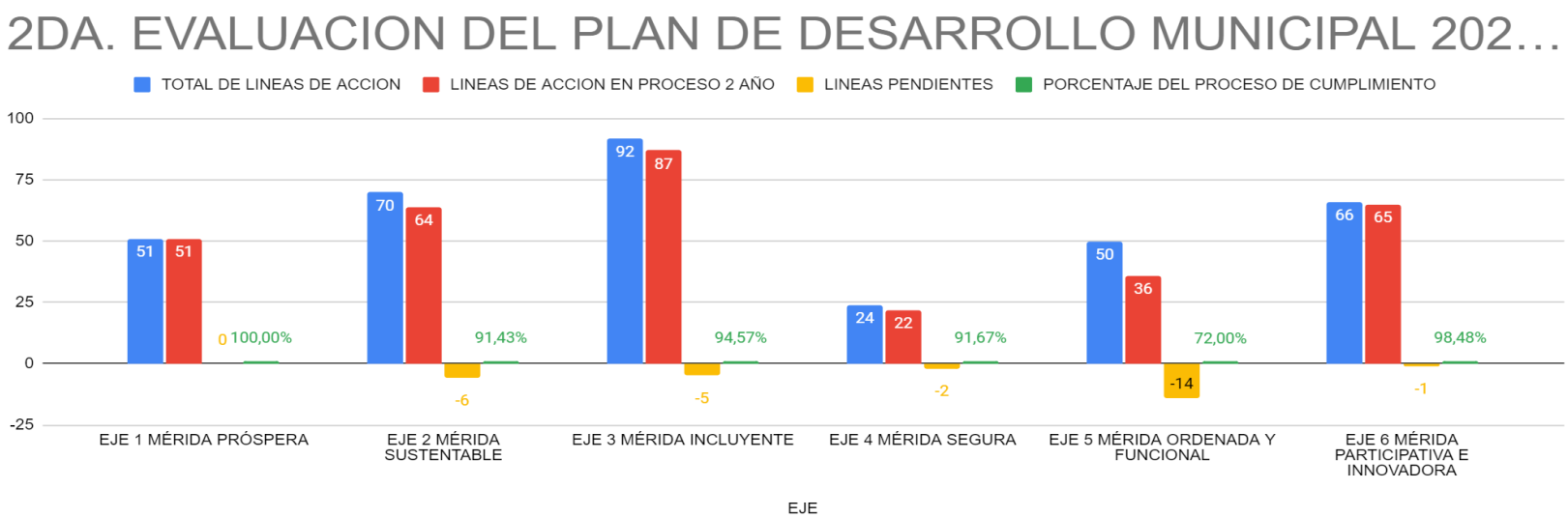
2DA. EVALUACION DEL PLAN DE DESARROLLO MUNICIPAL 2021-2024				
EJE	TOTAL DE LINEAS DE ACCION	LINEAS DE ACCION EN PROCESO 2 AÑO	LINEAS PENDIENTES	PORCENTAJE DEL PROCESO DE CUMPLIMIENTO
EJE 1 MERIDA PROSPERA	51	51	0	100,00%
EJE 2 MERIDA SUSTENTABLE	70	64	-6	91,43%
EJE 3 MERIDA INCLUYENTE	92	87	-5	94,57%
EJE 4 MERIDA SEGURA	24	22	-2	91,67%
EJE 5 MERIDA ORDENADA Y FUNCIONAL	50	36	-14	72,00%
EJE 6 MERIDA PARTICIPATIVA E INNOVADORA	66	65	-1	98,48%
TOTAL	353	325	-28	92,07%