

21 OCT. 2022

9:38

(1 disco)

RECIBIDO

HORA: \_\_\_\_\_

Vo. Bo. \_\_\_\_\_

Mérida, Yucatán a 14 de Octubre de 2022

DFTM/SCA/DC.OF. 403/2022

005497

**C.P. MARIO CAN MARÍN**  
Auditor Superior del Estado de Yucatán

PRESENTE:


Por este medio y con la finalidad de dar cumplimiento a los artículos 4, 25, 31, 33, y 58 de la Ley de Disciplina Financiera, se adjuntan en forma impresa y en medio magnético (C.D.) los Estados Financieros y Presupuestales correspondientes al tercer trimestre **Julio-Septiembre 2022**, los cuales se enlistan a continuación:

**LDF**

- Estado de Situación Financiera Detallado
- Estado Analítico de Ingresos Detallado
- Balance Presupuestario
- Informe Analítico de la Deuda Pública y Otros Pasivos
- Estado Analítico del Ejercicio del Presupuesto de Egresos Detallado Clasificación por Objeto del Gasto (Capítulo y Concepto)
- Estado Analítico del Ejercicio del Presupuesto de Egresos Detallado Clasificación Administrativa
- Estado Analítico del Ejercicio del Presupuesto de Egresos Detallado Clasificación Funcional (Finalidad y Función)

Sin otro particular al respecto me despido enviándole un cordial saludo.

**ATENTAMENTE**  
"480 Años de Nobleza y Lealtad"



**LICDA. LAURA CRISTINA MUÑOZ MOLINA, MTRA.**  
**DIRECTORA DE FINANZAS Y TESORERA MUNICIPAL**

c.c.p. Archivo

R.P/mf



# **MUNICIPIO DE MERIDA YUCATAN**

## **INFORMES TRIMESTRALES**

### **LEY DE DISCIPLINA FINANCIERA**



**AYUNTAMIENTO DE MÉRIDA  
2021 - 2024**

**JULIO-SEPTIEMBRE 2022**

**AUDITORIA SUPERIOR DEL ESTADO  
DE YUCATÁN**

**MUNICIPIO DE MÉRIDA YUCATÁN**  
**ESTADO DE SITUACIÓN FINANCIERA DETALLADO-LDF**  
**AL 30 DE SEPTIEMBRE DE 2022 Y AL 31 DE DICIEMBRE DE 2021**  
**(PESOS)**

Concepto	Al 30 de Septiembre de 2022	2021	Concepto	Al 30 de Septiembre de 2022	2021
<b>ACTIVO</b>			<b>PASIVO</b>		
<b>Activo Circulante</b>			<b>Pasivo Circulante</b>		
a. Efectivo y Equivalentes (a=a1+a2+a3+a4+a5+a6+a7)	1,813,202,365.99	720,516,094.47	a. Cuentas por Pagar a Corto Plazo (a=a1+a2+a3+a4+a5+a6+a7+a8+a9)	226,954,424.57	111,882,313.13
a1) Efectivo	-	-	a1) Servicios Personales por Pagar a Corto Plazo	70,621,309.28	10,874,342.49
a2) Bancos/Tesorería	511,671,496.72	624,353,476.76	a2) Proveedores por Pagar a Corto Plazo	94,724,001.00	62,672,923.85
a3) Bancos/Dependencias y Otros	-	-	a3) Contratistas por Obras Públicas por Pagar a Corto Plazo	1,727,892.16	-
a4) Inversiones Temporales (Hasta 3 meses)	1,128,584,864.57	12,096,755.86	a4) Participaciones y Aportaciones por Pagar a Corto Plazo	-	-
a5) Fondos con Afectación Específica	170,985,183.24	82,213,885.27	a5) Transferencias Otorgadas por Pagar a Corto Plazo	25,315,160.47	12,164,520.72
a6) Depósitos de Fondos de Terceros en Garantía y/o Administración	1,960,821.46	1,851,826.58	a6) Intereses, Comisiones y Otros Gastos de la Deuda Pública por Pagar a Corto Plazo	-	-
a7) Otros Efectivos y Equivalentes		150.00	a7) Retenciones y Contribuciones por Pagar a Corto Plazo	8,245,863.45	12,753,885.43
b. Derechos a Recibir Efectivo o Equivalentes (b=b1+b2+b3+b4+b5+b6+b7)	22,203,312.24	27,683,494.45	a8) Devoluciones de la Ley de Ingresos por Pagar a Corto Plazo	-	-
b1) Inversiones Financieras de Corto Plazo	-	-	a9) Otras Cuentas por Pagar a Corto Plazo	26,320,198.21	13,416,640.64
b2) Cuentas por Cobrar a Corto Plazo	\$2,641,726.14	\$181,120.00	b. Documentos por Pagar a Corto Plazo (b=b1+b2+b3)	-	-
b3) Deudores Diversos por Cobrar a Corto Plazo	\$19,034,598.49	\$26,863,274.45	b1) Documentos Comerciales por Pagar a Corto Plazo	-	-
b4) Ingresos por Recuperar a Corto Plazo			b2) Documentos con Contratistas por Obras Públicas por Pagar a Corto Plazo	-	-
b5) Deudores por Anticipos de la Tesorería a Corto Plazo	\$526,987.61	\$639,100.00	b3) Otros Documentos por Pagar a Corto Plazo	-	-
b6) Préstamos Otorgados a Corto Plazo	-	-	c. Porción a Corto Plazo de la Deuda Pública a Largo Plazo (c=c1+c2)	-	-
b7) Otros Derechos a Recibir Efectivo o Equivalentes a Corto Plazo	-	-	c1) Porción a Corto Plazo de la Deuda Pública	-	-

**MUNICIPIO DE MÉRIDA YUCATÁN**  
**ESTADO DE SITUACIÓN FINANCIERA DETALLADO-LDF**  
**AL 30 DE SEPTIEMBRE DE 2022 Y AL 31 DE DICIEMBRE DE 2021**  
**(PESOS)**


Concepto	Al 30 de Septiembre de 2022	2021	Concepto	Al 30 de Septiembre de 2022	2021
c. Derechos a Recibir Bienes o Servicios (c=c1+c2+c3+c4+c5)	29,919,471.98	9,343,920.19	c2) Porción a Corto Plazo de Arrendamiento Financiero	-	-
c1) Anticipo a Proveedores por Adquisición de Bienes y Prestación de Servicios a Corto Plazo	-	-	d. Títulos y Valores a Corto Plazo	-	-
c2) Anticipo a Proveedores por Adquisición de Bienes Inmuebles y Muebles a Corto Plazo	-	-	e. Pasivos Diferidos a Corto Plazo (e=e1+e2+e3)	-	-
c3) Anticipo a Proveedores por Adquisición de Bienes Intangibles a Corto Plazo	-	-	e1) Ingresos Cobrados por Adelantado a Corto Plazo	-	-
c4) Anticipo a Contratistas por Obras Públicas a Corto Plazo	29,919,471.98	9,343,920.19	e2) Intereses Cobrados por Adelantado a Corto Plazo	-	-
c5) Otros Derechos a Recibir Bienes o Servicios a Corto Plazo	-	-	e3) Otros Pasivos Diferidos a Corto Plazo	-	-
d. Inventarios (d=d1+d2+d3+d4+d5)	-	-	f. Fondos y Bienes de Terceros en Garantía y/o Administración a Corto Plazo (f=f1+f2+f3+f4+f5+f6)	5,243,796.70	5,966,493.40
d1) Inventario de Mercancías para Venta	-	-	f1) Fondos en Garantía a Corto Plazo	1,669,736.85	1,585,437.87
d2) Inventario de Mercancías Terminadas	-	-	f2) Fondos en Administración a Corto Plazo	-	-
d3) Inventario de Mercancías en Proceso de Elaboración	-	-	f3) Fondos Contingentes a Corto Plazo	-	-
d4) Inventario de Materias Primas, Materiales y Suministros para Producción	-	-	f4) Fondos de Fideicomisos, Mandatos y Contratos Análogos a Corto Plazo	3,574,059.85	4,381,055.53
d5) Bienes en Tránsito	-	-	f5) Otros Fondos de Terceros en Garantía y/o Administración a Corto Plazo	-	-
e. Almacenes	6,217,926.92	4,978,432.43	f6) Valores y Bienes en Garantía a Corto Plazo	-	-
f. Estimación por Pérdida o Deterioro de Activos Circulantes (f=f1+f2)	-	-	g. Provisiones a Corto Plazo (g=g1+g2+g3)	-	-
f1) Estimaciones para Cuentas Incobrables por Derechos a Recibir Efectivo o Equivalentes	-	-	g1) Provisión para Demandas y Juicios a Corto Plazo	-	-
f2) Estimación por Deterioro de Inventarios	-	-	g2) Provisión para Contingencias a Corto Plazo	-	-
g. Otros Activos Circulantes (g=g1+g2+g3+g4)	-	-	g3) Otras Provisiones a Corto Plazo	-	-
g1) Valores en Garantía	-	-	h. Otros Pasivos a Corto Plazo (h=h1+h2+h3)	336,398,638.39	336,398,638.39
g2) Bienes en Garantía (excluye depósitos de fondos)	-	-	h1) Ingresos por Clasificar	-	-


**MUNICIPIO DE MÉRIDA YUCATÁN**  
**ESTADO DE SITUACIÓN FINANCIERA DETALLADO-LDF**  
**AL 30 DE SEPTIEMBRE DE 2022 Y AL 31 DE DICIEMBRE DE 2021**  
**(PESOS)**

Concepto	Al 30 de Septiembre de 2022	2021	Concepto	Al 30 de Septiembre de 2022	2021
g3) Bienes Derivados de Embargos, Decomisos, Aseguramientos y Dación en Pago	-	-	h2) Recaudación por Participar	-	-
g4) Adquisición con Fondos de Terceros	-	-	h3) Otros Pasivos Circulantes	336,398,638.39	336,398,638.39
<b>IA. Total de Activos Circulantes (IA = a + b + c + d + e + f + g)</b>	<b>1,871,543,077.13</b>	<b>762,521,941.54</b>	<b>IIA. Total de Pasivos Circulantes (IIA = a + b + c + d + e + f + g + h)</b>	<b>568,596,859.66</b>	<b>454,247,444.92</b>
<b>Activo No Circulante</b>			<b>Pasivo No Circulante</b>		
a. Inversiones Financieras a Largo Plazo	1,116,112,272.43	1,028,824,004.71	a. Cuentas por Pagar a Largo Plazo	-	-
b. Derechos a Recibir Efectivo o Equivalentes a Largo Plazo	89,275,248.57	98,293,391.72	b. Documentos por Pagar a Largo Plazo	-	-
c. Bienes Inmuebles, Infraestructura y Construcciones en Proceso	11,806,078,819.04	10,726,478,375.47	c. Deuda Pública a Largo Plazo	-	-
d. Bienes Muebles	791,193,945.52	783,012,800.29	d. Pasivos Diferidos a Largo Plazo	-	-
e. Activos Intangibles	23,048,586.94	20,872,371.91	e. Fondos y Bienes de Terceros en Garantía y/o en Administración a Largo Plazo	6,537,701,546.23	6,523,087,884.01
f. Depreciación, Deterioro y Amortización Acumulada de Bienes	653,082,122.03	636,857,612.03	f. Provisiones a Largo Plazo	-	-
g. Activos Diferidos	-	-	<b>IIB. Total de Pasivos No Circulantes (IIB = a + b + c + d + e + f)</b>	<b>6,537,701,546.23</b>	<b>6,523,087,884.01</b>
h. Estimación por Pérdida o Deterioro de Activos no Circulantes	820,363.38	820,363.38	<b>II. Total del Pasivo (II = IIA + IIB)</b>	<b>7,106,298,405.89</b>	<b>6,977,335,328.93</b>
i. Otros Activos no Circulantes	-	-	<b>HACIENDA PÚBLICA/PATRIMONIO</b>		
<b>IB. Total de Activos No Circulantes (IB = a + b + c + d + e + f + g + h + i)</b>	<b>13,171,806,387.09</b>	<b>12,019,802,968.69</b>	<b>IIIA. Hacienda Pública/Patrimonio Contribuido (IIIA = a + b + c)</b>	<b>995,814.40</b>	<b>1,030,967.88</b>
<b>I. Total del Activo (I = IA + IB)</b>	<b>15,043,349,464.22</b>	<b>12,782,324,910.23</b>	a. Aportaciones	995,814.40	1,030,967.88
			b. Donaciones de Capital	-	-
			c. Actualización de la Hacienda Pública/Patrimonio	-	-
			<b>IIIB. Hacienda Pública/Patrimonio Generado (IIIB = a + b + c + d + e)</b>	<b>9,486,749,953.31</b>	<b>7,294,445,971.02</b>
			a. Resultados del Ejercicio (Ahorro/ Desahorro)	1,118,985,756.32	294,694,715.06
			b. Resultados de Ejercicios Anteriores	1,483,193,048.83	1,212,715,697.40
			c. Revalúos	6,884,571,148.16	5,787,035,558.56
			d. Reservas	-	-
			e. Rectificaciones de Resultados de Ejercicios Anteriores	-	-

**MUNICIPIO DE MÉRIDA YUCATÁN**  
**ESTADO DE SITUACIÓN FINANCIERA DETALLADO-LDF**  
**AL 30 DE SEPTIEMBRE DE 2022 Y AL 31 DE DICIEMBRE DE 2021**  
**(PESOS)**

Concepto	Al 30 de Septiembre de 2022	2021	Concepto	Al 30 de Septiembre de 2022	2021
			IIIC. Exceso o Insuficiencia en la Actualización de la Hacienda Pública/Patrimonio (IIIC=a+b)	1,550,694,709.38	1,490,487,357.60
			a. Resultado por Posición Monetaria	-	-
			b. Resultado por Tenencia de Activos no Monetarios	1,550,694,709.38	1,490,487,357.60
			III. Total Hacienda Pública/Patrimonio (III = IIIA + IIIB + IIIC)	7,937,051,058.33	5,804,989,581.30
			IV. Total del Pasivo y Hacienda Pública/Patrimonio (IV = II + III)	15,043,349,464.22	12,782,324,910.23

  
 LIC. RENÁN ALBERTO BARRERA CONCHA  
 PRESIDENTE MUNICIPAL

  
 LICDA. LAURA CRISTINA MUÑOZ MOLINA, MTRA.  
 DIRECTORA DE FINANZAS Y TESORERA MUNICIPAL

MUNICIPIO DE MERIDA YUCATÁN  
ESTADO ANALÍTICO DE INGRESOS DETALLADO - LDF  
DEL 1 DE ENERO AL 30 DE SEPTIEMBRE DEL 2022

Concepto (c)	Ingreso					Diferencia (e)
	Estimado (d)	Ampliaciones/ (Reducciones)	Modificado	Devengado	Recaudado	
<b>Ingresos de Libre Disposición</b>						
A. Impuestos	1,607,858,065.00	214,447,652.24	1,822,305,717.24	1,510,075,195.24	1,510,075,195.24	-97,782,869.76
B. Cuotas y Aportaciones de Seguridad Social						
C. Contribuciones de Mejoras						
D. Derechos	224,762,715.00	38,680,774.80	263,443,489.80	204,969,832.80	204,969,832.80	-19,792,882.20
E. Productos	36,211,858.00	52,792,934.56	89,004,792.56	79,415,143.04	79,415,143.04	43,203,265.04
F. Aprovechamientos	9,675,180.00	1,582,447.57	11,257,627.57	8,944,127.57	8,944,127.57	-731,052.43
G. Ingresos por Ventas de Bienes y Servicios						
H. Participaciones (H=h1+h2+h3+h4+h5+h6+h7+h8+h9+h10+h11)	1,382,238,220.00	60,812,655.57	1,443,050,875.57	1,112,323,659.57	1,112,323,659.57	-269,914,560.43
h1) Fondo General de Participaciones	818,408,019.00	48,645,040.12	867,053,059.12	677,842,096.12	677,842,096.12	-140,565,922.88
h2) Fondo de Fomento Municipal	345,594,804.00	-14,224,464.79	331,370,339.21	247,084,802.21	247,084,802.21	-98,510,001.79
h3) Fondo de Fiscalización y Recaudación	88,355,620.00	-1,630,787.05	86,724,832.95	63,501,580.95	63,501,580.95	-24,854,039.05
h4) Fondo de Compensación						
h5) Fondo de Extracción de Hidrocarburos						
h6) Impuesto Especial Sobre Producción y Servicios	17,750,074.00	10,357,697.59	28,107,771.59	22,992,820.59	22,992,820.59	5,242,746.59
h7) 0.136% de la Recaudación Federal Participable						
h8) 3.17% Sobre Extracción de Petróleo						
h9) Gasolinas y Diésel	36,229,703.00	1,379,032.66	37,608,735.66	27,686,858.66	27,686,858.66	-8,542,844.34
h10) Fondo del Impuesto Sobre la Renta	75,900,000.00	17,442,155.54	93,342,155.54	74,371,519.54	74,371,519.54	-1,528,480.46
h11) Fondo de Estabilización de los Ingresos de las Entidades Federativas		-1,156,018.50	-1,156,018.50	-1,156,018.50	-1,156,018.50	-1,156,018.50
I. Incentivos Derivados de la Colaboración Fiscal	13,220,916.00	3,921,496.94	17,142,412.94	14,206,333.94	14,206,333.94	985,417.94
i1) Tenencia o Uso de Vehículos						
i2) Fondo de Compensación ISAN	2,678,975.00	-12,455.07	2,666,519.93	1,995,908.93	1,995,908.93	-683,066.07
i3) Impuesto Sobre Automóviles Nuevos	10,541,941.00	3,933,952.01	14,475,893.01	12,210,425.01	12,210,425.01	1,668,484.01
i4) Fondo de Compensación de Repecos-Intermedios						
i5) Otros Incentivos Económicos			0.00	0.00	0.00	0.00
J. Transferencias						
K. Convenios						
k1) Otros Convenios y Subsidios						
L. Otros Ingresos de Libre Disposición (L=L1+L2)	13,000,000.00	3,912,887.88	16,912,887.88	13,506,887.88	13,506,887.88	506,887.88
L1) Participaciones en Ingresos Locales	13,000,000.00	3,912,887.88	16,912,887.88	13,506,887.88	13,506,887.88	506,887.88
L2) Otros Ingresos de Libre Disposición		0.00	0.00	0.00	0.00	0.00
<b>I. Total de Ingresos de Libre Disposición (I=A+B+C+D+E+F+G+H+I+J+K+L)</b>	<b>3,286,966,954.00</b>	<b>376,150,849.56</b>	<b>3,663,117,803.56</b>	<b>2,943,441,180.04</b>	<b>2,943,441,180.04</b>	<b>-343,525,773.96</b>
<b>Ingresos Excedentes de Ingresos de Libre Disposición</b>						
<b>Transferencias Federales Etiquetadas</b>						
A. Aportaciones (A=a1+a2+a3+a4+a5+a6+a7+a8)	1,010,844,963.00	12,321,981.00	1,023,166,944.00	719,295,261.83	719,295,261.83	-291,549,701.17
a1) Fondo de Aportaciones para la Nómina Educativa y Gasto Operativo						
a2) Fondo de Aportaciones para los Servicios de Salud						
a3) Fondo de Aportaciones para la Infraestructura Social	265,322,496.00	12,160,159.00	277,482,655.00	222,130,117.94	222,130,117.94	-43,192,378.06
a4) Fondo de Aportaciones para el Fortalecimiento de los Municipios y de las Demarcaciones Territoriales del Distrito Federal	745,522,467.00	161,822.00	745,684,289.00	497,165,143.89	497,165,143.89	-248,357,323.11
a5) Fondo de Aportaciones Múltiples						
a6) Fondo de Aportaciones para la Educación Tecnológica y de Adultos						
a7) Fondo de Aportaciones para la Seguridad Pública de los Estados y del Distrito Federal						
a8) Fondo de Aportaciones para el Fortalecimiento de las Entidades Federativas						
B. Convenios (B=b1+b2+b3+b4)	0.00	21,732,822.00	21,732,822.00	21,733,364.64	21,733,364.64	21,733,364.64
b1) Convenios de Protección Social en Salud						
b2) Convenios de Descentralización						
b3) Convenios de Reasignación						
b4) Otros Convenios y Subsidios	0.00	21,732,822.00	21,732,822.00	21,733,364.64	21,733,364.64	21,733,364.64
C. Fondos Distintos de Aportaciones (C=c1+c2)						
c1) Fondo para Entidades Federativas y Municipios Productores de Hidrocarburos						
c2) Fondo Minero						
D. Transferencias, Subsidios y Subvenciones, y Jubilaciones						
E. Otras Transferencias Federales Etiquetadas						
<b>II. Total de Transferencias Federales Etiquetadas (II = A + B + C + D + E)</b>	<b>1,010,844,963.00</b>	<b>34,054,803.00</b>	<b>1,044,899,766.00</b>	<b>741,028,626.47</b>	<b>741,028,626.47</b>	<b>-269,816,336.53</b>
<b>III. Ingresos Derivados de Financiamientos (III = A)</b>	<b>0.00</b>	<b>350,000,000.00</b>	<b>350,000,000.00</b>	<b>0.00</b>	<b>0.00</b>	<b>0.00</b>
A. Ingresos Derivados de Financiamientos	0.00	350,000,000.00	350,000,000.00	0.00	0.00	0.00
<b>IV. Total de Ingresos (IV = I + II + III)</b>	<b>4,297,811,917.00</b>	<b>760,205,652.56</b>	<b>5,058,017,569.56</b>	<b>3,684,469,806.51</b>	<b>3,684,469,806.51</b>	<b>-613,342,110.49</b>
<b>Datos Informativos</b>						
1. Ingresos Derivados de Financiamientos con Fuente de Pago de Ingresos de Libre Disposición						
2. Ingresos Derivados de Financiamientos con Fuente de Pago de Transferencias Federales Etiquetadas						
3. Ingresos Derivados de Financiamientos (3 = 1 + 2)						

Formato 4 Balance Presupuestario - LDF

Municipio de Mérida, Yucatán  
Balance Presupuestario - LDF  
Del 01 de enero al 30 de septiembre de 2022  
(PESOS)

Concepto (c)	Estimado/ Aprobado (d)	Devengado	Recaudado/ Pagado
<b>A. Ingresos Totales (A = A1+A2+A3)</b>	4,297,811,917.00	3,684,469,806.51	3,684,469,806.51
A1. Ingresos de Libre Disposición	3,286,966,954.00	2,943,441,180.04	2,943,441,180.04
A2. Transferencias Federales Etiquetadas	1,010,844,963.00	741,028,626.47	741,028,626.47
A3. Financiamiento Neto	-	-	-
<b>B. Egresos Presupuestarios<sup>1</sup> (B = B1+B2)</b>	4,297,811,917.00	2,782,918,387.86	2,586,906,236.16
B1. Gasto No Etiquetado (sin incluir Amortización de la Deuda Pública)	3,286,966,954.00	2,127,135,209.16	1,953,222,394.01
B2. Gasto Etiquetado (sin incluir Amortización de la Deuda Pública)	1,010,844,963.00	655,783,178.70	633,683,842.15
<b>C. Remanentes del Ejercicio Anterior (C = C1 + C2)</b>	-	693,943,881.00	693,943,881.00
C1. Remanentes de Ingresos de Libre Disposición aplicados en el periodo	-	610,803,710.00	610,803,710.00
C2. Remanentes de Transferencias Federales Etiquetadas aplicados en el periodo	-	83,140,171.00	83,140,171.00
<b>I. Balance Presupuestario (I = A - B + C)</b>	0.00	1,595,495,299.65	1,791,507,451.35
<b>II. Balance Presupuestario sin Financiamiento Neto (II = I - A3)</b>	0.00	1,595,495,299.65	1,791,507,451.35
<b>III. Balance Presupuestario sin Financiamiento Neto y sin Remanentes del Ejercicio Anterior (III= II - C)</b>	0.00	901,551,418.65	1,097,563,570.35

Concepto	Aprobado	Devengado	Pagado
<b>E. Intereses, Comisiones y Gastos de la Deuda (E = E1+E2)</b>	-	-	-
E1. Intereses, Comisiones y Gastos de la Deuda con Gasto No Etiquetado	-	-	-
E2. Intereses, Comisiones y Gastos de la Deuda con Gasto Etiquetado	-	-	-
<b>IV. Balance Primario (IV = III + E)</b>	0.00	901,551,418.65	1,097,563,570.35

Concepto	Estimado/ Aprobado	Devengado	Recaudado/ Pagado
<b>F. Financiamiento (F = F1 + F2)</b>	-	-	-
F1. Financiamiento con Fuente de Pago de Ingresos de Libre Disposición	-	-	-
F2. Financiamiento con Fuente de Pago de Transferencias Federales Etiquetadas	-	-	-
<b>G. Amortización de la Deuda (G = G1 + G2)</b>	-	-	-
G1. Amortización de la Deuda Pública con Gasto No Etiquetado	-	-	-
G2. Amortización de la Deuda Pública con Gasto Etiquetado	-	-	-
<b>A3. Financiamiento Neto (A3 = F - G)</b>	-	-	-



Formato 4 Balance Presupuestario - LDF

Municipio de Mérida, Yucatán  
Balance Presupuestario - LDF  
Del 01 de enero al 30 de septiembre de 2022  
(PESOS)

Concepto	Estimado/ Aprobado	Devengado	Recaudado/ Pagado
A1. Ingresos de Libre Disposición	3,286,966,954.00	2,943,441,180.04	2,943,441,180.04
A3.1 Financiamiento Neto con Fuente de Pago de Ingresos de Libre Disposición (A3.1 = F1 - G1)	-	-	-
F1. Financiamiento con Fuente de Pago de Ingresos de Libre Disposición	-	-	-
G1. Amortización de la Deuda Pública con Gasto No Etiquetado	-	-	-
B1. Gasto No Etiquetado (sin incluir Amortización de la Deuda Pública)	3,286,966,954.00	2,127,135,209.16	1,953,222,394.01
C1. Remanentes de Ingresos de Libre Disposición aplicados en el periodo	-	610,803,710.00	610,803,710.00
<b>V. Balance Presupuestario de Recursos Disponibles (V = A1 + A3.1 - B 1 + C1)</b>	0.00	1,427,109,680.88	1,601,022,496.03
<b>VI. Balance Presupuestario de Recursos Disponibles sin Financiamiento Neto (VI = V - A3.1)</b>	0.00	1,427,109,680.88	1,601,022,496.03

Concepto	Estimado/ Aprobado	Devengado	Recaudado/ Pagado
A2. Transferencias Federales Etiquetadas	1,010,844,963.00	741,028,626.47	741,028,626.47
A3.2 Financiamiento Neto con Fuente de Pago de Transferencias Federales Etiquetadas (A3.2 = F2 - G2)	-	-	-
F2. Financiamiento con Fuente de Pago de Transferencias Federales Etiquetadas	-	-	-
G2. Amortización de la Deuda Pública con Gasto Etiquetado	-	-	-
B2. Gasto Etiquetado (sin incluir Amortización de la Deuda Pública)	1,010,844,963.00	655,783,178.70	633,683,842.15
C2. Remanentes de Transferencias Federales Etiquetadas aplicados en el periodo	-	83,140,171.00	83,140,171.00
<b>VII. Balance Presupuestario de Recursos Etiquetados (VII = A2 + A3.2 - B2 + C2)</b>	0.00	168,385,618.77	190,484,955.32
<b>VIII. Balance Presupuestario de Recursos Etiquetados sin Financiamiento Neto (VIII= VII - A3.2)</b>	0.00	168,385,618.77	190,484,955.32

Bajo protesta de decir la verdad declaramos que los Estados Financieros y sus Notas son razonablemente correctos y responsabilidad del emisor.

LIC. RENAN ALBERTO BARRERA CONCHA  
PRESIDENTE MUNICIPAL

LICDA. LAURA CRISTINA MUÑOZ MOLINA, MTRA  
DIRECTORA DE FINANZAS Y TESORERA MUNICIPAL


MUNICIPIO DE MÉRIDA YUCATÁN							
INFORME ANALÍTICO DE LA DEUDA PÚBLICA Y OTROS PASIVOS-LDF							
DEL 1 DE ENERO AL 30 DE SEPTIEMBRE DE 2022							
(PESOS)							
Denominación de la Deuda Pública y Otros Pasivos (c)	Saldo al 31 de diciembre de 2021 (d)	Disposiciones del Periodo (e)	Amortizaciones del Periodo (f)	Revaluaciones, Reclasificaciones y Otros Ajustes (g)	Saldo Final del Periodo (h) h=d+e-f+g	Pago de Intereses del Periodo (i)	Pago de Comisiones y demás costos asociados durante el Periodo (j)
1. Deuda Pública (1=A+B)	-	-	-	-	-	-	-
A. Corto Plazo (A=a1+a2+a3)	-	-	-	-	-	-	-
a1) Instituciones de Crédito	-	-	-	-	-	-	-
a2) Títulos y Valores	-	-	-	-	-	-	-
a3) Arrendamientos Financieros	-	-	-	-	-	-	-
B. Largo Plazo (B=b1+b2+b3)	-	-	-	-	-	-	-
b1) Instituciones de Crédito	-	-	-	-	-	-	-
b2) Títulos y Valores	-	-	-	-	-	-	-
b3) Arrendamientos Financieros	-	-	-	-	-	-	-
2. Otros Pasivos	6,977,335,328.93	3,066,469,238.81	2,937,506,161.85	-	7,106,298,405.89	-	-
3. Total de la Deuda Pública y Otros Pasivos (3=1+2)	6,977,335,328.93	3,066,469,238.81	2,937,506,161.85	-	7,106,298,405.89	-	-
4. Deuda Contingente 1 (informativo)	-	-	-	-	-	-	-
A. Deuda Contingente 1	-	-	-	-	-	-	-
B. Deuda Contingente 2	-	-	-	-	-	-	-
C. Deuda Contingente XX	-	-	-	-	-	-	-
5. Valor de Instrumentos Bono Cupón Cero 2 (Informativo)	-	-	-	-	-	-	-
A. Instrumento Bono Cupón Cero 1	-	-	-	-	-	-	-
B. Instrumento Bono Cupón Cero 2	-	-	-	-	-	-	-
C. Instrumento Bono Cupón Cero XX	-	-	-	-	-	-	-

1 Se refiere a cualquier Financiamiento sin fuente o garantía de pago definida, que sea asumida de manera solidaria o subsidiaria por las Entidades Federativas con sus Municipios, organismos descentralizados y empresas de participación estatal mayoritaria y fideicomisos, locales o municipales, y por los Municipios con sus respectivos organismos descentralizados y empresas de participación municipal mayoritaria.

2 Se refiere al valor del Bono Cupón Cero que respalda el pago de los créditos asociados al mismo (Activo).

Obligaciones a Corto Plazo (k)	Monto Contratado (l)	Plazo Pactado (m)	Tasa de Interés (n)	Comisiones y Costos Relacionados (o)	Tasa Efectiva (p)
6. Obligaciones a Corto Plazo (Informativo)					
A. Crédito 1					
B. Crédito 2					
C. Crédito XX					

  
LIC. RENÁN ALBERTO BARRERA CONCHA  
PRESIDENTE MUNICIPAL

  
LICDA. LAURA CRISTINA MUÑOZ MOLINA, MTRA.  
DIRECTORA DE FINANZAS Y TESORERA MUNICIPAL



**MUNICIPIO DE MERIDA YUCATAN**  
**Estado Analítico del Ejercicio del Presupuesto de Egresos Detallado - LDF**  
**Clasificación por Objeto del Gasto (Capítulo y Concepto)**  
**Del 1 de Enero al 30 de Septiembre de 2022**  
**(PESOS)**

Concepto	Egresos					Subejercicio
	Aprobado	Ampliaciones/ (Reducciones)	Modificado	Devengado	Pagado	
<b>I. Gasto No Etiquetado (I=A+B+C+D+E+F+G+H+I)</b>	<b>3,286,966,954.00</b>	<b>960,803,710.00</b>	<b>4,247,770,664.00</b>	<b>2,127,135,209.16</b>	<b>1,953,222,394.01</b>	<b>2,120,635,454.84</b>
<b>A. Servicios Personales (A=a1+a2+a3+a4+a5+a6+a7)</b>	<b>1,232,292,502.00</b>	<b>0.00</b>	<b>1,232,292,502.00</b>	<b>812,953,539.65</b>	<b>747,741,473.07</b>	<b>419,338,962.35</b>
a1) Remuneraciones al Personal de Carácter Permanente	644,905,830.00	3,997,767.00	648,903,597.00	457,598,641.57	457,594,884.07	191,304,955.43
a2) Remuneraciones al Personal de Carácter Transitorio	120,289,856.00	-8,762,979.00	111,526,877.00	72,837,153.47	72,821,847.95	38,689,723.53
a3) Remuneraciones Adicionales y Especiales	158,636,252.00	-592,456.00	158,043,796.00	110,014,941.36	58,905,900.42	48,028,854.64
a4) Seguridad Social	90,538,587.00	-698,873.00	89,839,714.00	60,415,177.34	53,772,395.73	29,424,536.66
a5) Otras Prestaciones Sociales y Económicas	217,921,977.00	6,056,541.00	223,978,518.00	112,087,625.91	104,646,444.90	111,890,892.09
a6) Previsiones	0.00	0.00	0.00	0.00	0.00	0.00
a7) Pago de Estímulos a Servidores Públicos	0.00	0.00	0.00	0.00	0.00	0.00
<b>B. Materiales y Suministros (B=b1+b2+b3+b4+b5+b6+b7+b8+b9)</b>	<b>165,202,711.00</b>	<b>188,501,425.00</b>	<b>353,704,136.00</b>	<b>163,153,747.17</b>	<b>137,299,784.52</b>	<b>190,550,388.83</b>
b1) Materiales de Administración, Emisión de Documentos y Artículos Oficiales	13,705,774.00	32,317,262.00	46,023,036.00	30,729,952.02	11,185,355.56	15,293,083.98
b2) Alimentos y Utensilios	6,744,256.00	3,348,793.00	10,093,049.00	7,206,899.94	6,996,739.03	2,886,149.06
b3) Materias Primas y Materiales de Producción y Comercialización	0.00	0.00	0.00	0.00	0.00	0.00
b4) Materiales y Artículos de Construcción y de Reparación	71,333,745.00	122,448,598.00	193,782,343.00	72,378,245.32	68,778,560.48	121,404,097.68
b5) Productos Químicos, Farmacéuticos y de Laboratorio	30,662,528.00	1,210,581.00	31,873,109.00	16,588,758.97	16,284,659.81	15,284,350.03
b6) Combustibles, Lubricantes y Aditivos	36,626,523.00	2,213,907.00	38,840,430.00	26,029,721.33	25,037,911.92	12,810,708.67
b7) Vestuario, Blancos, Prendas de Protección y Artículos Deportivos	2,846,451.00	20,816,122.00	23,662,573.00	7,649,618.78	6,760,515.55	16,012,954.22
b8) Materiales y Suministros Para Seguridad	0.00	254,050.00	254,050.00	0.00	0.00	254,050.00
b9) Herramientas, Refacciones y Accesorios Menores	3,283,434.00	5,892,112.00	9,175,546.00	2,570,550.81	2,256,042.17	6,604,995.19
<b>C. Servicios Generales (C=c1+c2+c3+c4+c5+c6+c7+c8+c9)</b>	<b>938,811,353.00</b>	<b>254,610,807.00</b>	<b>1,193,422,160.00</b>	<b>682,830,470.95</b>	<b>622,219,747.87</b>	<b>510,591,689.05</b>
c1) Servicios Básicos	114,801,512.00	-23,494,809.00	91,306,703.00	41,692,603.55	40,664,059.26	49,614,099.45
c2) Servicios de Arrendamiento	47,794,612.00	56,751,159.00	104,545,771.00	64,778,268.82	46,813,911.69	39,767,502.18
c3) Servicios Profesionales, Científicos, Técnicos y Otros Servicios	155,962,462.00	84,816,937.00	240,779,399.00	136,838,766.96	121,777,086.44	103,940,632.04
c4) Servicios Financieros, Bancarios y Comerciales	47,308,539.00	4,958,513.00	52,267,052.00	20,176,815.14	17,149,053.55	32,090,236.86
c5) Servicios de Instalación, Reparación, Mantenimiento y Conservación	443,043,796.00	16,193,598.00	459,237,394.00	257,949,463.53	246,359,949.71	201,287,930.47
c6) Servicios de Comunicación Social y Publicidad	70,275,979.00	76,499,598.00	146,775,577.00	116,044,778.35	106,002,226.41	30,730,798.65
c7) Servicios de Traslado y Viáticos	3,090,414.00	3,186,659.00	6,277,073.00	3,360,236.45	3,268,968.87	2,916,836.55
c8) Servicios Oficiales	44,134,174.00	35,966,499.00	80,100,673.00	33,885,358.05	32,147,364.84	46,215,314.95
c9) Otros Servicios Generales	12,399,865.00	-267,347.00	12,132,518.00	8,104,180.10	8,037,127.10	4,028,337.90
<b>D. Transferencias, Asignaciones, Subsidios y Otras Ayudas (D=d1+d2+d3+d4+d5+d6+d7+d8+d9)</b>	<b>452,843,374.00</b>	<b>65,362,090.00</b>	<b>518,205,464.00</b>	<b>322,657,479.35</b>	<b>305,939,956.75</b>	<b>195,547,984.65</b>
d1) Transferencias Internas y Asignaciones al Sector Público	51,387,157.00	16,273,186.00	67,660,343.00	60,117,977.27	60,117,977.27	7,542,365.73
d2) Transferencias al Resto del Sector Público	0.00	0.00	0.00	0.00	0.00	0.00
d3) Subsidios y Subvenciones	14,000,000.00	-5,486,131.00	8,513,869.00	3,790,940.11	3,790,940.11	4,722,928.89
d4) Ayudas Sociales	141,571,509.00	55,970,535.00	197,542,044.00	96,709,779.56	94,445,088.48	100,832,264.44
d5) Pensiones y Jubilaciones	237,244,708.00	0.00	237,244,708.00	157,204,782.41	142,751,950.89	80,039,925.59
d6) Transferencias a Fideicomisos, Mandatos y Otros Análogos	0.00	0.00	0.00	0.00	0.00	0.00
d7) Transferencias a la Seguridad Social	0.00	0.00	0.00	0.00	0.00	0.00
d8) Donativos	8,640,000.00	-1,395,500.00	7,244,500.00	4,834,000.00	4,834,000.00	2,410,500.00
d9) Transferencias al Exterior	0.00	0.00	0.00	0.00	0.00	0.00
<b>E. Bienes Muebles, Inmuebles e Intangibles (E=e1+e2+e3+e4+e5+e6+e7+e8+e9)</b>	<b>130,087,818.00</b>	<b>51,692,674.00</b>	<b>181,780,492.00</b>	<b>30,864,293.60</b>	<b>28,536,693.05</b>	<b>150,916,198.40</b>
e1) Mobiliario y Equipo de Administración	49,726,458.00	-22,978,483.00	26,747,975.00	6,431,576.52	5,975,811.85	20,316,398.48
e2) Mobiliario y Equipo Educativo y Recreativo	12,000.00	1,543,843.00	1,555,843.00	1,070,005.64	1,027,288.32	485,837.36
e3) Equipo e Instrumental Médico y de Laboratorio	0.00	1,334,937.00	1,334,937.00	566,935.99	558,235.99	768,001.01
e4) Vehículos y Equipo de Transporte	3,020,000.00	23,980,700.00	27,000,700.00	18,305,268.02	17,326,528.05	8,695,431.98
e5) Equipo de Defensa y Seguridad	0.00	40,948.00	40,948.00	0.00	0.00	40,948.00
e6) Maquinaria, Otros Equipos y Herramientas	21,585,211.00	40,198,018.00	61,783,229.00	2,403,177.40	1,573,098.80	59,380,051.60
e7) Activos Biológicos	0.00	0.00	0.00	0.00	0.00	0.00
e8) Bienes Inmuebles	0.00	0.00	0.00	0.00	0.00	0.00
e9) Activos Intangibles	55,744,149.00	7,572,711.00	63,316,860.00	2,087,330.03	2,075,730.04	61,229,529.97
<b>F. Inversión Pública (F=f1+f2+f3)</b>	<b>265,000,000.00</b>	<b>330,168,749.00</b>	<b>595,168,749.00</b>	<b>21,497,224.92</b>	<b>21,497,224.92</b>	<b>573,671,524.08</b>



**MUNICIPIO DE MERIDA YUCATAN**  
**Estado Analítico del Ejercicio del Presupuesto de Egresos Detallado - LDF**  
**Clasificación por Objeto del Gasto (Capítulo y Concepto)**  
**Del 1 de Enero al 30 de Septiembre de 2022**  
**(PESOS)**

Concepto	Egresos					Subejercicio
	Aprobado	Ampliaciones/ (Reducciones)	Modificado	Devengado	Pagado	
f1) Obra Pública en Bienes de Dominio Público	250,000,000.00	296,097,876.00	546,097,876.00	2,758,646.08	2,758,646.08	543,339,229.92
f2) Obra Pública en Bienes Propios	15,000,000.00	34,070,873.00	49,070,873.00	18,738,578.84	18,738,578.84	30,332,294.16
f3) Proyectos Productivos y Acciones de Fomento	0.00	0.00	0.00	0.00	0.00	0.00
<b>G. Inversiones Financieras y Otras Provisiones (G=g1+g2+g3+g4+g5+g6+g7)</b>	<b>102,729,196.00</b>	<b>5,000,000.00</b>	<b>107,729,196.00</b>	<b>27,710,511.28</b>	<b>24,519,571.59</b>	<b>80,018,684.72</b>
g1) Inversiones Para el Fomento de Actividades Productivas	0.00	0.00	0.00	0.00	0.00	0.00
g2) Acciones y Participaciones de Capital	0.00	0.00	0.00	0.00	0.00	0.00
g3) Compra de Títulos y Valores	0.00	0.00	0.00	0.00	0.00	0.00
g4) Concesión de Préstamos	0.00	0.00	0.00	0.00	0.00	0.00
g5) Inversiones en Fideicomisos, Mandatos y Otros Análogos	38,729,196.00	0.00	38,729,196.00	27,710,511.28	24,519,571.59	11,018,684.72
g6) Fideicomiso de Desastres Naturales (Informativo)	0.00	0.00	0.00	0.00	0.00	0.00
g6) Otras Inversiones Financieras	0.00	0.00	0.00	0.00	0.00	0.00
g7) Provisiones para Contingencias y Otras Erogaciones Especiales	64,000,000.00	5,000,000.00	69,000,000.00	0.00	0.00	69,000,000.00
<b>H. Participaciones y Aportaciones (H=h1+h2+h3)</b>	<b>0.00</b>	<b>0.00</b>	<b>0.00</b>	<b>0.00</b>	<b>0.00</b>	<b>0.00</b>
h1) Participaciones	0.00	0.00	0.00	0.00	0.00	0.00
h2) Aportaciones	0.00	0.00	0.00	0.00	0.00	0.00
h3) Convenios	0.00	0.00	0.00	0.00	0.00	0.00
<b>I. Deuda Pública (I=i1+i2+i3+i4+i5+i6+i7)</b>	<b>0.00</b>	<b>65,467,965.00</b>	<b>65,467,965.00</b>	<b>65,467,942.24</b>	<b>65,467,942.24</b>	<b>22.76</b>
i1) Amortización de la Deuda Pública	0.00	0.00	0.00	0.00	0.00	0.00
i2) Intereses de la Deuda Pública	0.00	0.00	0.00	0.00	0.00	0.00
i3) Comisiones de la Deuda Pública	0.00	0.00	0.00	0.00	0.00	0.00
i4) Gastos de la Deuda Pública	0.00	0.00	0.00	0.00	0.00	0.00
i5) Costo por Coberturas	0.00	0.00	0.00	0.00	0.00	0.00
i6) Apoyos Financieros	0.00	0.00	0.00	0.00	0.00	0.00
i7) Adeudos de Ejercicios Fiscales Anteriores (ADEFAS)	0.00	65,467,965.00	65,467,965.00	65,467,942.24	65,467,942.24	22.76
<b>II. Gasto Etiquetado (II=A+B+C+D+E+F+G+H+I)</b>	<b>1,010,844,963.00</b>	<b>109,993,444.00</b>	<b>1,120,838,407.00</b>	<b>655,783,178.70</b>	<b>633,683,842.15</b>	<b>465,055,228.30</b>
<b>A. Servicios Personales (A=a1+a2+a3+a4+a5+a6+a7)</b>	<b>105,799,795.00</b>	<b>0.00</b>	<b>105,799,795.00</b>	<b>67,380,193.84</b>	<b>61,970,951.14</b>	<b>38,419,601.16</b>
a1) Remuneraciones al Personal de Carácter Permanente	68,388,234.00	23,301.00	68,411,535.00	43,522,983.19	43,522,983.19	24,888,551.81
a2) Remuneraciones al Personal de Carácter Transitorio	0.00	0.00	0.00	0.00	0.00	0.00
a3) Remuneraciones Adicionales y Especiales	17,898,965.00	-266,171.00	17,632,794.00	11,298,265.66	6,566,814.25	6,334,528.34
a4) Seguridad Social	9,139,246.00	-373,470.00	8,765,776.00	5,208,415.55	4,550,909.26	3,557,360.45
a5) Otras Prestaciones Sociales y Económicas	10,373,350.00	616,340.00	10,989,690.00	7,350,529.44	7,330,244.44	3,639,160.56
a6) Previsiones	0.00	0.00	0.00	0.00	0.00	0.00
a7) Pago de Estímulos a Servidores Públicos	0.00	0.00	0.00	0.00	0.00	0.00
<b>B. Materiales y Suministros (B=b1+b2+b3+b4+b5+b6+b7+b8+b9)</b>	<b>166,632,008.00</b>	<b>-13,617,282.00</b>	<b>153,014,726.00</b>	<b>75,205,151.09</b>	<b>73,690,826.61</b>	<b>77,809,574.91</b>
b1) Materiales de Administración, Emisión de Documentos y Artículos Oficiales	2,353,751.00	336,382.00	2,690,133.00	1,716,537.05	1,615,380.15	973,595.95
b2) Alimentos y Utensilios	11,446,556.00	26,324.00	11,472,880.00	8,162,018.31	7,336,627.96	3,310,861.69
b3) Materias Primas y Materiales de Producción y Comercialización	0.00	0.00	0.00	0.00	0.00	0.00
b4) Materiales y Artículos de Construcción y de Reparación	48,313,933.00	2,025,206.00	50,339,139.00	21,594,050.43	21,398,050.34	28,745,088.57
b5) Productos Químicos, Farmacéuticos y de Laboratorio	7,840,477.00	-4,971,660.00	2,868,817.00	1,340,531.02	1,336,728.20	1,528,285.98
b6) Combustibles, Lubricantes y Aditivos	68,304,193.00	-1,721,849.00	66,582,344.00	39,828,551.41	39,552,001.57	26,753,792.59
b7) Vestuario, Blancos, Prendas de Protección y Artículos Deportivos	9,953,307.00	-6,565,144.00	3,388,163.00	1,511,483.93	1,511,483.93	1,876,679.07
b8) Materiales y Suministros Para Seguridad	0.00	0.00	0.00	0.00	0.00	0.00
b9) Herramientas, Refacciones y Accesorios Menores	18,419,791.00	-2,746,541.00	15,673,250.00	1,051,978.94	940,554.46	14,621,271.06
<b>C. Servicios Generales (C=c1+c2+c3+c4+c5+c6+c7+c8+c9)</b>	<b>296,598,096.00</b>	<b>18,124,455.00</b>	<b>314,722,551.00</b>	<b>213,019,868.80</b>	<b>208,750,761.89</b>	<b>101,702,682.20</b>
c1) Servicios Básicos	219,492,787.00	10,921,620.00	230,414,407.00	169,803,732.54	169,593,300.36	60,610,674.46
c2) Servicios de Arrendamiento	8,001,195.00	274,766.00	8,275,961.00	4,552,115.58	4,522,115.59	3,723,845.42
c3) Servicios Profesionales, Científicos, Técnicos y Otros Servicios	272,016.00	237,871.00	509,887.00	257,966.22	243,957.07	251,920.78
c4) Servicios Financieros, Bancarios y Comerciales	3,479,221.00	234,129.00	3,713,350.00	2,589,477.66	2,589,477.66	1,123,872.34
c5) Servicios de Instalación, Reparación, Mantenimiento y Conservación	65,352,877.00	5,757,010.00	71,109,887.00	35,130,748.84	31,116,083.25	35,979,138.16
c6) Servicios de Comunicación Social y Publicidad	0.00	13,308.00	13,308.00	13,307.52	13,307.52	0.48



**MUNICIPIO DE MÉRIDA YUCATÁN**  
**Estado Analítico del Ejercicio del Presupuesto de Egresos Detallado - LDF**  
**Clasificación por Objeto del Gasto (Capítulo y Concepto)**  
**Del 1 de Enero al 30 de Septiembre de 2022**  
**(PESOS)**

Concepto	Egresos					Subejercicio
	Aprobado	Ampliaciones/ (Reducciones)	Modificado	Devengado	Pagado	
c7) Servicios de Traslado y Viáticos	0.00	0.00	0.00	0.00	0.00	0.00
c8) Servicios Oficiales	0.00	672,521.00	672,521.00	672,520.44	672,520.44	0.56
c9) Otros Servicios Generales	0.00	13,230.00	13,230.00	0.00	0.00	13,230.00
<b>D. Transferencias, Asignaciones, Subsidios y Otras Ayudas</b> (D=d1+d2+d3+d4+d5+d6+d7+d8+d9)	<b>262,489,521.00</b>	<b>50,443,420.00</b>	<b>312,932,941.00</b>	<b>180,120,570.97</b>	<b>171,522,933.10</b>	<b>132,812,370.03</b>
d1) Transferencias Internas y Asignaciones al Sector Público	0.00	0.00	0.00	0.00	0.00	0.00
d2) Transferencias al Resto del Sector Público	0.00	0.00	0.00	0.00	0.00	0.00
d3) Subsidios y Subvenciones	154,000,000.00	-754,478.00	153,245,522.00	94,051,346.11	94,051,346.11	59,194,175.89
d4) Ayudas Sociales	108,489,521.00	51,197,898.00	159,687,419.00	86,069,224.86	77,471,586.99	73,618,194.14
d5) Pensiones y Jubilaciones	0.00	0.00	0.00	0.00	0.00	0.00
d6) Transferencias a Fideicomisos, Mandatos y Otros Análogos	0.00	0.00	0.00	0.00	0.00	0.00
d7) Transferencias a la Seguridad Social	0.00	0.00	0.00	0.00	0.00	0.00
d8) Donativos	0.00	0.00	0.00	0.00	0.00	0.00
d9) Transferencias al Exterior	0.00	0.00	0.00	0.00	0.00	0.00
<b>E. Bienes Muebles, Inmuebles e Intangibles</b> (E=e1+e2+e3+e4+e5+e6+e7+e8+e9)	<b>0.00</b>	<b>8,010,545.00</b>	<b>8,010,545.00</b>	<b>1,131,047.34</b>	<b>933,035.07</b>	<b>6,879,497.66</b>
e1) Mobiliario y Equipo de Administración	0.00	5,081,479.00	5,081,479.00	689,831.37	491,819.10	4,391,647.63
e2) Mobiliario y Equipo Educativo y Recreativo	0.00	268,714.00	268,714.00	19,712.12	19,712.12	249,001.88
e3) Equipo e Instrumental Médico y de Laboratorio	0.00	0.00	0.00	0.00	0.00	0.00
e4) Vehículos y Equipo de Transporte	0.00	13,000.00	13,000.00	12,928.48	12,928.48	71.52
e5) Equipo de Defensa y Seguridad	0.00	0.00	0.00	0.00	0.00	0.00
e6) Maquinaria, Otros Equipos y Herramientas	0.00	631,667.00	631,667.00	241,291.77	241,291.77	390,375.23
e7) Activos Biológicos	0.00	0.00	0.00	0.00	0.00	0.00
e8) Bienes Inmuebles	0.00	0.00	0.00	0.00	0.00	0.00
e9) Activos Intangibles	0.00	2,015,685.00	2,015,685.00	167,283.60	167,283.60	1,848,401.40
<b>F. Inversión Pública (F=f1+f2+f3)</b>	<b>174,352,803.00</b>	<b>25,176,222.00</b>	<b>199,529,025.00</b>	<b>93,998,845.50</b>	<b>92,270,953.34</b>	<b>105,530,179.50</b>
f1) Obra Pública en Bienes de Dominio Público	162,038,139.00	-15,295,521.00	146,742,618.00	81,730,857.50	80,002,965.34	65,011,760.50
f2) Obra Pública en Bienes Propios	12,314,664.00	40,471,743.00	52,786,407.00	12,267,988.00	12,267,988.00	40,518,419.00
f3) Proyectos Productivos y Acciones de Fomento	0.00	0.00	0.00	0.00	0.00	0.00
<b>G. Inversiones Financieras y Otras Provisiones (G=g1+g2+g3+g4+g5+g6+g7)</b>	<b>4,972,740.00</b>	<b>0.00</b>	<b>4,972,740.00</b>	<b>3,071,418.93</b>	<b>2,688,298.77</b>	<b>1,901,321.07</b>
g1) Inversiones Para el Fomento de Actividades Productivas	0.00	0.00	0.00	0.00	0.00	0.00
g2) Acciones y Participaciones de Capital	0.00	0.00	0.00	0.00	0.00	0.00
g3) Compra de Títulos y Valores	0.00	0.00	0.00	0.00	0.00	0.00
g4) Concesión de Préstamos	0.00	0.00	0.00	0.00	0.00	0.00
g5) Inversiones en Fideicomisos, Mandatos y Otros Análogos	4,972,740.00	0.00	4,972,740.00	3,071,418.93	2,688,298.77	1,901,321.07
Fideicomiso de Desastres Naturales (Informativo)	0.00	0.00	0.00	0.00	0.00	0.00
g6) Otras Inversiones Financieras	0.00	0.00	0.00	0.00	0.00	0.00
g7) Provisiones para Contingencias y Otras Erogaciones Especiales	0.00	0.00	0.00	0.00	0.00	0.00
<b>H. Participaciones y Aportaciones</b> (H=h1+h2+h3)	<b>0.00</b>	<b>0.00</b>	<b>0.00</b>	<b>0.00</b>	<b>0.00</b>	<b>0.00</b>
h1) Participaciones	0.00	0.00	0.00	0.00	0.00	0.00
h2) Aportaciones	0.00	0.00	0.00	0.00	0.00	0.00
h3) Convenios	0.00	0.00	0.00	0.00	0.00	0.00
<b>I. Deuda Pública (I=i1+i2+i3+i4+i5+i6+i7)</b>	<b>0.00</b>	<b>21,856,084.00</b>	<b>21,856,084.00</b>	<b>21,856,082.23</b>	<b>21,856,082.23</b>	<b>1.77</b>
i1) Amortización de la Deuda Pública	0.00	0.00	0.00	0.00	0.00	0.00
i2) Intereses de la Deuda Pública	0.00	0.00	0.00	0.00	0.00	0.00
i3) Comisiones de la Deuda Pública	0.00	0.00	0.00	0.00	0.00	0.00
i4) Gastos de la Deuda Pública	0.00	0.00	0.00	0.00	0.00	0.00
i5) Costo por Coberturas	0.00	0.00	0.00	0.00	0.00	0.00
i6) Apoyos Financieros	0.00	0.00	0.00	0.00	0.00	0.00
i7) Adeudos de Ejercicios Fiscales Anteriores (ADEFAS)	0.00	21,856,084.00	21,856,084.00	21,856,082.23	21,856,082.23	1.77
<b>III. Total de Egresos (III = I + II)</b>	<b>4,297,811,917.00</b>	<b>1,070,797,154.00</b>	<b>5,368,609,071.00</b>	<b>2,782,918,387.86</b>	<b>2,586,906,236.16</b>	<b>2,585,690,683.14</b>

Bajo protesta de decir la verdad declaramos que los Estados Financieros y sus Notas son razonablemente correctos y responsabilidad del emisor.

  
**LIC. RENÁN ALBERTO BARRERA CONCHA**  
**PRESIDENTE MUNICIPAL**

  
**LICDA. LAURA CRISTINA MUÑOZ MOLINA, MTRA**  
**DIRECTORA DE FINANZAS Y TESORERA MUNICIPAL**



MUNICIPIO DE MÉRIDA YUCATÁN  
Estado Analítico del Ejercicio del Presupuesto de Egresos Detallado - LDF  
Clasificación Administrativa  
Del 1 de Enero al 30 de Septiembre de 2022  
(PESOS)

Concepto	Egresos					Subejercicio
	Aprobado	Ampliaciones/ (Reducciones)	Modificado	Devengado	Pagado	
I. Gasto No Etiquetado (I=A)	\$3,286,966,954.00	\$960,803,710.00	\$4,247,770,664.00	\$2,127,135,209.16	\$1,953,222,394.01	\$2,120,635,454.84
A. SECTOR PÚBLICO MUNICIPAL	\$3,286,966,954.00	\$960,803,710.00	\$4,247,770,664.00	\$2,127,135,209.16	\$1,953,222,394.01	\$2,120,635,454.84
II. Gasto Etiquetado (II=A)	\$1,010,844,963.00	\$109,993,444.00	\$1,120,838,407.00	\$655,783,178.70	\$633,683,842.15	\$465,055,228.30
A. SECTOR PÚBLICO MUNICIPAL	\$1,010,844,963.00	\$109,993,444.00	\$1,120,838,407.00	\$655,783,178.70	\$633,683,842.15	\$465,055,228.30
III. Total de Egresos (III = I + II)	\$4,297,811,917.00	\$1,070,797,154.00	\$5,368,609,071.00	\$2,782,918,387.86	\$2,586,906,236.16	\$2,585,690,683.14

Bajo protesta de decir la verdad declaramos que los Estados Financieros y sus Notas son razonablemente correctos y responsabilidad del emisor.



LIC. RENAN ALBERTO BARRERA CONCHA  
PRESIDENTE MUNICIPAL



LICDA. LAURA CRISTINA MUÑOZ MOLINA, MTRA  
DIRECTORA DE FINANZAS Y TESORERA MUNICIPAL



**MUNICIPIO DE MÉRIDA YUCATÁN**  
**Estado Analítico del Ejercicio del Presupuesto de Egresos Detallado - LDF**  
**Clasificación Funcional (Finalidad y Función)**  
**Del 1 de Enero Al 30 de Septiembre de 2022**

(PESOS)

Concepto	Egresos					Subejercicio
	Aprobado	Ampliaciones/ (Reducciones)	Modificado	Devengado	Pagado	
<b>I. Gasto No Etiquetado (I=A+B+C+D)</b>	<b>3,286,966,954.00</b>	<b>960,803,710.00</b>	<b>4,247,770,664.00</b>	<b>2,127,135,209.16</b>	<b>1,953,222,394.01</b>	<b>2,120,635,454.84</b>
<b>A. Gobierno (A=a1+a2+a3+a4+a5+a6+a7+a8)</b>	<b>1,534,743,448.00</b>	<b>524,927,546.00</b>	<b>2,059,670,994.00</b>	<b>913,488,060.30</b>	<b>811,461,889.30</b>	<b>1,146,182,933.70</b>
a1) Legislación	56,282,581.00	2,439,855.00	58,722,436.00	42,878,195.17	39,024,547.24	15,844,240.83
a2) Justicia	6,384,020.00	380,927.00	6,764,947.00	4,867,364.14	4,469,881.97	1,897,582.86
a3) Coordinación de la Política de Gobierno	69,820,421.00	1,839,934.00	71,660,355.00	48,303,968.67	44,090,729.54	23,356,386.33
a4) Relaciones Exteriores	467,636.00	114,432.00	582,068.00	456,927.98	456,927.98	125,140.02
a5) Asuntos Financieros y Hacendarios	414,005,234.00	324,177,488.00	738,182,722.00	48,382,796.88	46,050,058.39	689,799,925.12
a6) Seguridad Nacional	2,352,273.00	-74,605.00	2,277,668.00	1,667,423.95	1,545,870.35	610,244.05
a7) Asuntos de Orden Público y de Seguridad Interior	28,456,535.00	12,153,241.00	40,609,776.00	31,328,547.37	27,070,133.95	9,281,228.63
a8) Otros Servicios Generales	956,974,748.00	183,896,274.00	1,140,871,022.00	735,602,836.14	648,753,739.88	405,268,185.86
<b>B. Desarrollo Social (B=b1+b2+b3+b4+b5+b6+b7)</b>	<b>1,638,626,005.00</b>	<b>289,906,862.00</b>	<b>1,928,532,867.00</b>	<b>1,043,199,499.03</b>	<b>981,038,203.50</b>	<b>885,333,367.97</b>
b1) Protección Ambiental	56,733,627.00	26,423,560.00	83,157,187.00	47,496,208.77	45,068,079.84	35,660,978.23
b2) Vivienda y Servicios a la Comunidad	1,162,186,096.00	166,735,135.00	1,328,921,231.00	620,415,004.34	583,827,249.91	708,506,226.66
b3) Salud	50,161,235.00	42,561,870.00	92,723,105.00	69,271,225.00	67,173,131.28	23,451,880.00
b4) Recreación, Cultura y Otras Manifestaciones Sociales	87,771,900.00	36,614,092.00	124,385,992.00	87,898,579.51	82,854,059.73	36,487,412.49
b5) Educación	33,018,288.00	1,023,394.00	34,041,682.00	26,113,288.63	24,874,712.59	7,928,393.37
b6) Protección Social	51,345,495.00	10,629,118.00	61,974,613.00	46,661,151.86	43,393,222.20	15,313,461.14
b7) Otros Asuntos Sociales	197,409,364.00	5,919,693.00	203,329,057.00	145,344,040.92	133,847,747.95	57,985,016.08
<b>C. Desarrollo Económico (C=c1+c2+c3+c4+c5+c6+c7+c8+c9)</b>	<b>98,334,334.00</b>	<b>49,692,849.00</b>	<b>148,027,183.00</b>	<b>92,274,540.24</b>	<b>82,608,362.07</b>	<b>55,752,642.76</b>
c1) Asuntos Económicos, Comerciales y Laborales en General	73,922,060.00	15,571,511.00	89,493,571.00	59,152,965.45	54,362,076.13	30,340,605.55
c2) Agropecuaria, Silvicultura, Pesca y Caza	5,335,931.00	-174,762.00	5,161,169.00	3,780,240.57	3,464,143.26	1,380,928.43
c3) Combustibles y Energía	0.00	0.00	0.00	0.00	0.00	0.00
c4) Minería, Manufacturas y Construcción	0.00	0.00	0.00	0.00	0.00	0.00
c5) Transporte	1,904,080.00	6,963,836.00	8,867,916.00	1,773,941.47	1,662,980.00	7,093,974.53
c6) Comunicaciones	0.00	0.00	0.00	0.00	0.00	0.00
c7) Turismo	16,437,302.00	27,301,598.00	43,738,900.00	27,018,043.60	22,614,180.56	16,720,856.40
c8) Ciencia, Tecnología e Innovación	734,961.00	30,666.00	765,627.00	549,349.15	504,982.12	216,277.85
c9) Otras Industrias y Otros Asuntos Económicos	0.00	0.00	0.00	0.00	0.00	0.00
<b>D. Otras No Clasificadas en Funciones Anteriores (D=d1+d2+d3+d4)</b>	<b>15,263,167.00</b>	<b>96,276,453.00</b>	<b>111,539,620.00</b>	<b>78,173,109.59</b>	<b>78,113,939.14</b>	<b>33,366,510.41</b>
d1) Transacciones de la Deuda Pública / Costo Financiero de la Deuda	0.00	0.00	0.00	0.00	0.00	0.00
d2) Transferencias, Participaciones y Aportaciones Entre Diferentes Niveles y Ordenes de Gobierno	15,263,167.00	30,808,488.00	46,071,655.00	12,705,167.35	12,645,996.90	33,366,487.65
d3) Saneamiento del Sistema Financiero	0.00	0.00	0.00	0.00	0.00	0.00
d4) Adeudos de Ejercicios Fiscales Anteriores	0.00	65,467,965.00	65,467,965.00	65,467,942.24	65,467,942.24	22.76
<b>II. Gasto Etiquetado (II=A+B+C+D)</b>	<b>1,010,844,963.00</b>	<b>109,993,444.00</b>	<b>1,120,838,407.00</b>	<b>655,783,178.70</b>	<b>633,683,842.15</b>	<b>465,055,228.30</b>
<b>A. Gobierno (A=a1+a2+a3+a4+a5+a6+a7+a8)</b>	<b>180,931,145.00</b>	<b>-21,251,863.00</b>	<b>159,679,282.00</b>	<b>83,360,561.96</b>	<b>77,333,656.76</b>	<b>76,318,720.04</b>
a1) Legislación	0.00	0.00	0.00	0.00	0.00	0.00
a2) Justicia	0.00	0.00	0.00	0.00	0.00	0.00
a3) Coordinación de la Política de Gobierno	0.00	0.00	0.00	0.00	0.00	0.00
a4) Relaciones Exteriores	0.00	0.00	0.00	0.00	0.00	0.00
a5) Asuntos Financieros y Hacendarios	0.00	14,263,196.00	14,263,196.00	0.00	0.00	14,263,196.00
a6) Seguridad Nacional	0.00	0.00	0.00	0.00	0.00	0.00
a7) Asuntos de Orden Público y de Seguridad Interior	180,931,145.00	-41,393,241.00	139,537,904.00	83,155,800.70	77,154,436.84	56,382,103.30
a8) Otros Servicios Generales	0.00	5,878,182.00	5,878,182.00	204,761.26	179,219.92	5,673,420.74



**MUNICIPIO DE MÉRIDA YUCATÁN**  
**Estado Analítico del Ejercicio del Presupuesto de Egresos Detallado - LDF**  
**Clasificación Funcional (Finalidad y Función)**  
**Del 1 de Enero Al 30 de Septiembre de 2022**

(PESOS)

Concepto	Egresos					Subejercicio
	Aprobado	Ampliaciones/ (Reducciones)	Modificado	Devengado	Pagado	
<b>B. Desarrollo Social (B=b1+b2+b3+b4+b5+b6+b7)</b>	<b>829,913,818.00</b>	<b>109,389,223.00</b>	<b>939,303,041.00</b>	<b>550,566,534.51</b>	<b>534,494,103.16</b>	<b>388,736,506.49</b>
b1) Protección Ambiental	9,385,611.00	6,715,711.00	16,101,322.00	3,363,395.92	3,345,563.28	12,737,926.08
b2) Vivienda y Servicios a la Comunidad	820,528,207.00	89,973,512.00	910,501,719.00	547,099,071.76	531,048,473.05	363,402,647.24
b3) Salud	0.00	12,500,000.00	12,500,000.00	0.00	0.00	12,500,000.00
b4) Recreación, Cultura y Otras Manifestaciones Sociales	0.00	0.00	0.00	0.00	0.00	0.00
b5) Educación	0.00	0.00	0.00	0.00	0.00	0.00
b6) Protección Social	0.00	0.00	0.00	0.00	0.00	0.00
b7) Otros Asuntos Sociales	0.00	200,000.00	200,000.00	104,066.83	100,066.83	95,933.17
<b>C. Desarrollo Económico (C=c1+c2+c3+c4+c5+c6+c7+c8+c9)</b>	<b>0.00</b>	<b>0.00</b>	<b>0.00</b>	<b>0.00</b>	<b>0.00</b>	<b>0.00</b>
c1) Asuntos Económicos, Comerciales y Laborales en General	0.00	0.00	0.00	0.00	0.00	0.00
c2) Agropecuaria, Silvicultura, Pesca y Caza	0.00	0.00	0.00	0.00	0.00	0.00
c3) Combustibles y Energía	0.00	0.00	0.00	0.00	0.00	0.00
c4) Minería, Manufacturas y Construcción	0.00	0.00	0.00	0.00	0.00	0.00
c5) Transporte	0.00	0.00	0.00	0.00	0.00	0.00
c6) Comunicaciones	0.00	0.00	0.00	0.00	0.00	0.00
c7) Turismo	0.00	0.00	0.00	0.00	0.00	0.00
c8) Ciencia, Tecnología e Innovación	0.00	0.00	0.00	0.00	0.00	0.00
c9) Otras Industrias y Otros Asuntos Económicos	0.00	0.00	0.00	0.00	0.00	0.00
<b>D. Otras No Clasificadas en Funciones Anteriores (D=d1+d2+d3+d4)</b>	<b>0.00</b>	<b>21,856,084.00</b>	<b>21,856,084.00</b>	<b>21,856,082.23</b>	<b>21,856,082.23</b>	<b>1.77</b>
d1) Transacciones de la Deuda Publica / Costo Financiero de la Deuda	0.00	0.00	0.00	0.00	0.00	0.00
d2) Transferencias, Participaciones y Aportaciones Entre Diferentes Niveles y Ordenes de Gobierno	0.00	0.00	0.00	0.00	0.00	0.00
d3) Saneamiento del Sistema Financiero	0.00	0.00	0.00	0.00	0.00	0.00
d4) Adeudos de Ejercicios Fiscales Anteriores	0.00	21,856,084.00	21,856,084.00	21,856,082.23	21,856,082.23	1.77
<b>III. Total de Egresos (III = I + II)</b>	<b>4,297,811,917.00</b>	<b>1,070,797,154.00</b>	<b>5,368,609,071.00</b>	<b>2,782,918,387.86</b>	<b>2,586,906,236.16</b>	<b>2,585,690,683.14</b>

Bajo protesta de decir la verdad declaramos que los Estados Financieros y sus Notas son razonablemente correctos y responsabilidad del emisor.

LIC. REMAN ALBERTO BARRERA CONCHA  
 PRESIDENTE MUNICIPAL

LICDA. LAURA CRISTINA MUÑOZ MOLINA, MTRA  
 DIRECTORA DE FINANZAS Y TESORERA MUNICIPAL