



Mérida, Yucatán a 19 de Enero del 2021
DFTM/SCA/DC.OF. 14/2021

C.P. MARIO CAN MARÍN
Auditor Superior del Estado de Yucatán

PRESENTE:

Por este medio y con la finalidad de dar cumplimiento a los artículos 4, 25, 31, 33, y 58 de la Ley de Disciplina Financiera, se adjuntan en forma impresa y en medio magnético (C.D.) los Estados Financieros y Presupuestales correspondientes al tercer trimestre **Octubre–Diciembre 2020**, los cuales se enlistan a continuación:

LDF

- Estado de Situación Financiera Detallado
- Informe Analítico de la Deuda Pública y Otros Pasivos
- Balance Presupuestario
- Estado Analítico de Ingresos Detallado
- Estado Analítico del Ejercicio del Presupuesto de Egresos Detallado Clasificación por Objeto del Gasto (Capítulo y Concepto)
- Estado Analítico del Ejercicio del Presupuesto de Egresos Detallado Clasificación Administrativa
- Estado Analítico del Ejercicio del Presupuesto de Egresos Detallado Clasificación Funcional (Finalidad y Función)

Sin otro particular al respecto me despido enviándole un cordial saludo.

ATENTAMENTE
"479 Años de Nobleza y Lealtad"


LIC. LAURA CRISTINA MUÑOZ MOLINA.
Directora de Finanzas y Tesorera Municipal

c.c.p. Archivo
R.P/gc



26 ENE. 2021

RECIBIDO

HORA: 12:46
Vo. Bo. (1 disco)



MUNICIPIO DE MERIDA YUCATAN

INFORMES TRIMESTRALES

LEY DE DISCIPLINA FINANCIERA



**Ayuntamiento de Mérida
2018-2021**

OCTUBRE – DICIEMBRE 2020

**AUDITORIA SUPERIOR DEL ESTADO
DE YUCATÁN**

MUNICIPIO DE MÉRIDA YUCATÁN
ESTADO DE SITUACIÓN FINANCIERA DETALLADO-LDF
AL 31 DE DICIEMBRE DE 2020 Y AL 31 DE DICIEMBRE DE 2019
(PESOS)

| Concepto | Al 31 de Diciembre de 2020 | 31 de diciembre de 2019 | Concepto | Al 31 de Diciembre de 2020 | 31 de diciembre de 2019 |
|--|----------------------------|-------------------------|--|----------------------------|-------------------------|
| ACTIVO | | | PASIVO | | |
| Activo Circulante | | | Pasivo Circulante | | |
| a. Efectivo y Equivalentes (a=a1+a2+a3+a4+a5+a6+a7) | 425,256,170.55 | 614,862,737.07 | a. Cuentas por Pagar a Corto Plazo (a=a1+a2+a3+a4+a5+a6+a7+a8+a9) | 86,112,428.48 | 104,440,774.66 |
| a1) Efectivo | - | - | a1) Servicios Personales por Pagar a Corto Plazo | 11,090,484.78 | 11,374,457.12 |
| a2) Bancos/Tesorería | 309,118,595.64 | 386,562,944.02 | a2) Proveedores por Pagar a Corto Plazo | 24,208,353.12 | 30,782,454.40 |
| a3) Bancos/Dependencias y Otros | - | - | a3) Contratistas por Obras Públicas por Pagar a Corto Plazo | 15,964,896.05 | 27,658,309.12 |
| a4) Inversiones Temporales (Hasta 3 meses) | 377,897.90 | 151,715,974.92 | a4) Participaciones y Aportaciones por Pagar a Corto Plazo | - | - |
| a5) Fondos con Afectación Específica | 113,794,949.64 | 74,917,499.58 | a5) Transferencias Otorgadas por Pagar a Corto Plazo | 6,089,504.83 | 5,931,079.01 |
| a6) Depósitos de Fondos de Terceros en Garantía y/o Administración | 1,964,727.37 | 1,666,318.55 | a6) Intereses, Comisiones y Otros Gastos de la Deuda Pública por Pagar a Corto Plazo | - | - |
| a7) Otros Efectivos y Equivalentes | - | - | a7) Retenciones y Contribuciones por Pagar a Corto Plazo | 14,554,775.25 | 15,490,606.46 |
| b. Derechos a Recibir Efectivo o Equivalentes (b=b1+b2+b3+b4+b5+b6+b7) | 24,038,446.25 | 22,023,425.89 | a8) Devoluciones de la Ley de Ingresos por Pagar a Corto Plazo | - | - |
| b1) Inversiones Financieras de Corto Plazo | - | - | a9) Otras Cuentas por Pagar a Corto Plazo | 14,204,414.45 | 13,203,868.55 |
| b2) Cuentas por Cobrar a Corto Plazo | 802,219.00 | 494,239.00 | b. Documentos por Pagar a Corto Plazo (b=b1+b2+b3) | - | - |
| b3) Deudores Diversos por Cobrar a Corto Plazo | 22,547,207.32 | 20,842,350.92 | b1) Documentos Comerciales por Pagar a Corto Plazo | - | - |
| b4) Ingresos por Recuperar a Corto Plazo | - | - | b2) Documentos con Contratistas por Obras Públicas por Pagar a Corto Plazo | - | - |
| b5) Deudores por Anticipos de la Tesorería a Corto Plazo | 689,019.93 | 686,835.97 | b3) Otros Documentos por Pagar a Corto Plazo | - | - |
| b6) Préstamos Otorgados a Corto Plazo | - | - | c. Porción a Corto Plazo de la Deuda Pública a Largo Plazo (c=c1+c2) | - | - |
| b7) Otros Derechos a Recibir Efectivo o Equivalentes a Corto Plazo | - | - | c1) Porción a Corto Plazo de la Deuda Pública | - | - |

MUNICIPIO DE MÉRIDA YUCATÁN
ESTADO DE SITUACIÓN FINANCIERA DETALLADO-LDF
AL 31 DE DICIEMBRE DE 2020 Y AL 31 DE DICIEMBRE DE 2019
(PESOS)


| Concepto | Al 31 de Diciembre de 2020 | 31 de diciembre de 2019 | Concepto | Al 31 de Diciembre de 2020 | 31 de diciembre de 2019 |
|--|----------------------------|-------------------------|---|----------------------------|-------------------------|
| c. Derechos a Recibir Bienes o Servicios (c=c1+c2+c3+c4+c5) | 35,990,936.80 | 40,439,117.20 | c2) Porción a Corto Plazo de Arrendamiento Financiero | - | - |
| c1) Anticipo a Proveedores por Adquisición de Bienes y Prestación de Servicios a Corto Plazo | - | - | d. Títulos y Valores a Corto Plazo | - | - |
| c2) Anticipo a Proveedores por Adquisición de Bienes Inmuebles y Muebles a Corto Plazo | - | - | e. Pasivos Diferidos a Corto Plazo (e=e1+e2+e3) | - | - |
| c3) Anticipo a Proveedores por Adquisición de Bienes Intangibles a Corto Plazo | - | - | e1) Ingresos Cobrados por Adelantado a Corto Plazo | - | - |
| c4) Anticipo a Contratistas por Obras Públicas a Corto Plazo | 35,990,936.80 | 40,439,117.20 | e2) Intereses Cobrados por Adelantado a Corto Plazo | - | - |
| c5) Otros Derechos a Recibir Bienes o Servicios a Corto Plazo | - | - | e3) Otros Pasivos Diferidos a Corto Plazo | - | - |
| d. Inventarios (d=d1+d2+d3+d4+d5) | - | - | f. Fondos y Bienes de Terceros en Garantía y/o Administración a Corto Plazo (f=f1+f2+f3+f4+f5+f6) | 5,764,932.45 | 6,194,033.33 |
| d1) Inventario de Mercancías para Venta | - | - | f1) Fondos en Garantía a Corto Plazo | 2,512,371.49 | 2,372,302.65 |
| d2) Inventario de Mercancías Terminadas | - | - | f2) Fondos en Administración a Corto Plazo | - | - |
| d3) Inventario de Mercancías en Proceso de Elaboración | - | - | f3) Fondos Contingentes a Corto Plazo | - | - |
| d4) Inventario de Materias Primas, Materiales y Suministros para Producción | - | - | f4) Fondos de Fideicomisos, Mandatos y Contratos Análogos a Corto Plazo | 3,252,560.96 | 3,821,730.68 |
| d5) Bienes en Tránsito | - | - | f5) Otros Fondos de Terceros en Garantía y/o Administración a Corto Plazo | - | - |
| e. Almacenes | 2,402,600.00 | 1,510,019.15 | f6) Valores y Bienes en Garantía a Corto Plazo | - | - |
| f. Estimación por Pérdida o Deterioro de Activos Circulantes (f=f1+f2) | - | 1,015,002.15 | g. Provisiones a Corto Plazo (g=g1+g2+g3) | - | - |
| f1) Estimaciones para Cuentas Incobrables por Derechos a Recibir Efectivo o Equivalentes | - | 1,015,002.15 | g1) Provisión para Demandas y Juicios a Corto Plazo | - | - |
| f2) Estimación por Deterioro de Inventarios | - | - | g2) Provisión para Contingencias a Corto Plazo | - | - |
| g. Otros Activos Circulantes (g=g1+g2+g3+g4) | - | - | g3) Otras Provisiones a Corto Plazo | - | - |
| g1) Valores en Garantía | - | - | h. Otros Pasivos a Corto Plazo (h=h1+h2+h3) | 332,448,417.36 | 332,448,417.36 |
| g2) Bienes en Garantía (excluye depósitos de fondos) | - | - | h1) Ingresos por Clasificar | - | - |


MUNICIPIO DE MÉRIDA YUCATÁN
ESTADO DE SITUACIÓN FINANCIERA DETALLADO-LDF
AL 31 DE DICIEMBRE DE 2020 Y AL 31 DE DICIEMBRE DE 2019
(PESOS)

| Concepto | Al 31 de Diciembre de 2020 | 31 de diciembre de 2019 | Concepto | Al 31 de Diciembre de 2020 | 31 de diciembre de 2019 |
|---|----------------------------|--------------------------|--|----------------------------|-------------------------|
| g3) Bienes Derivados de Embargos, Decomisos, Aseguramientos y Dación en Pago | - | - | h2) Recaudación por Participar | - | - |
| g4) Adquisición con Fondos de Terceros | - | - | h3) Otros Pasivos Circulantes | 332,448,417.36 | 332,448,417.36 |
| IA. Total de Activos Circulantes (IA = a + b + c + d + e + f + g) | 487,688,153.60 | 677,820,297.16 | IIA. Total de Pasivos Circulantes (IIA = a + b + c + d + e + f + g + h) | 424,325,778.29 | 443,083,225.35 |
| Activo No Circulante | | | Pasivo No Circulante | | |
| a. Inversiones Financieras a Largo Plazo | 946,651,180.66 | 852,956,563.49 | a. Cuentas por Pagar a Largo Plazo | - | - |
| b. Derechos a Recibir Efectivo o Equivalentes a Largo Plazo | 110,193,172.47 | 92,227,487.48 | b. Documentos por Pagar a Largo Plazo | - | - |
| c. Bienes Inmuebles, Infraestructura y Construcciones en Proceso | 10,707,710,473.87 | 9,801,735,313.56 | c. Deuda Pública a Largo Plazo | - | - |
| d. Bienes Muebles | 775,199,758.03 | 707,338,871.36 | d. Pasivos Diferidos a Largo Plazo | - | - |
| e. Activos Intangibles | 19,600,531.89 | 11,848,995.84 | e. Fondos y Bienes de Terceros en Garantía y/o en Administración a Largo Plazo | 7,869,320,339.02 | 7,588,598,209.34 |
| f. Depreciación, Deterioro y Amortización Acumulada de Bienes | 599,337,369.33 | 539,805,634.69 | f. Provisiones a Largo Plazo | - | - |
| g. Activos Diferidos | - | - | IIB. Total de Pasivos No Circulantes (IIB = a + b + c + d + e + f) | 7,869,320,339.02 | 7,588,598,209.34 |
| h. Estimación por Pérdida o Deterioro de Activos no Circulantes | 872,297.15 | - | II. Total del Pasivo (II = IIA + IIB) | 8,293,646,117.31 | 8,031,681,434.69 |
| i. Otros Activos no Circulantes | - | - | HACIENDA PÚBLICA/PATRIMONIO | | |
| IB. Total de Activos No Circulantes (IB = a + b + c + d + e + f + g + h + i) | 11,959,145,450.44 | 10,926,301,597.04 | IIIA. Hacienda Pública/Patrimonio Contribuido (IIIA = a + b + c) | 475,044.32 | 669,121.98 |
| I. Total del Activo (I = IA + IB) | 12,446,833,604.04 | 11,604,121,894.20 | a. Aportaciones | 475,044.32 | 669,121.98 |
| | | | b. Donaciones de Capital | - | - |
| | | | c. Actualización de la Hacienda Pública/Patrimonio | - | - |
| | | | IIIB. Hacienda Pública/Patrimonio Generado (IIIB = a + b + c + d + e) | 7,111,520,974.62 | 5,761,214,215.36 |
| | | | a. Resultados del Ejercicio (Ahorro/ Desahorro) | 64,561,920.78 | 496,386,627.03 |
| | | | b. Resultados de Ejercicios Anteriores | 1,284,712,185.32 | 1,054,495,634.60 |
| | | | c. Revalúos | 5,762,246,868.52 | 4,210,331,953.73 |
| | | | d. Reservas | - | - |
| | | | e. Rectificaciones de Resultados de Ejercicios Anteriores | - | - |

MUNICIPIO DE MÉRIDA YUCATÁN
ESTADO DE SITUACIÓN FINANCIERA DETALLADO-LDF
AL 31 DE DICIEMBRE DE 2020 Y AL 31 DE DICIEMBRE DE 2019
(PESOS)

| Concepto | Al 31 de Diciembre de 2020 | 31 de diciembre de 2019 | Concepto | Al 31 de Diciembre de 2020 | 31 de diciembre de 2019 |
|----------|----------------------------|-------------------------|---|----------------------------|-------------------------|
| | | | IIIC. Exceso o Insuficiencia en la Actualización de la Hacienda Pública/Patrimonio (IIIC=a+b) | 2,958,808,532.21 | 2,189,442,877.83 |
| | | | a. Resultado por Posición Monetaria | - | - |
| | | | b. Resultado por Tenencia de Activos no Monetarios | 2,958,808,532.21 | 2,189,442,877.83 |
| | | | III. Total Hacienda Pública/Patrimonio (III = IIIA + IIIB + IIIC) | 4,153,187,486.73 | 3,572,440,459.51 |
| | | | IV. Total del Pasivo y Hacienda Pública/Patrimonio (IV = II + III) | 12,446,833,604.04 | 11,604,121,894.20 |


 LIC. RENAN ALBERTO BARRERA CONCHA
 PRESIDENTE MUNICIPAL



 LIC. LAURA CRISTINA MUÑOZ MOLINA
 DIRECTORA DE FINANZAS Y TESORERA MUNICIPAL


| MUNICIPIO DE MÉRIDA YUCATÁN | | | | | | | |
|---|--------------------------------------|-------------------------------|--------------------------------|--|--|-----------------------------------|--|
| INFORME ANALÍTICO DE LA DEUDA PÚBLICA Y OTROS PASIVOS-LDF | | | | | | | |
| DEL 1 DE ENERO AL 31 DE DICIEMBRE DE 2020 | | | | | | | |
| (PESOS) | | | | | | | |
| Denominación de la Deuda Pública y Otros Pasivos (c) | Saldo al 31 de diciembre de 2019 (d) | Disposiciones del Periodo (e) | Amortizaciones del Periodo (f) | Revaluaciones, Reclasificaciones y Otros Ajustes (g) | Saldo Final del Periodo (h) h=d+e-f+g | Pago de Intereses del Periodo (i) | Pago de Comisiones y demás costos asociados durante el Periodo (j) |
| 1. Deuda Pública (1=A+B) | - | - | - | - | - | - | - |
| A. Corto Plazo (A=a1+a2+a3) | - | - | - | - | - | - | - |
| a1) Instituciones de Crédito | - | - | - | - | - | - | - |
| a2) Títulos y Valores | - | - | - | - | - | - | - |
| a3) Arrendamientos Financieros | - | - | - | - | - | - | - |
| B. Largo Plazo (B=b1+b2+b3) | - | - | - | - | - | - | - |
| b1) Instituciones de Crédito | - | - | - | - | - | - | - |
| b2) Títulos y Valores | - | - | - | - | - | - | - |
| b3) Arrendamientos Financieros | - | - | - | - | - | - | - |
| 2. Otros Pasivos | 8,031,681,434.69 | 4,676,460,378.96 | 4,414,495,696.34 | - | 8,293,646,117.31 | - | - |
| 3. Total de la Deuda Pública y Otros Pasivos (3=1+2) | 8,031,681,434.69 | 4,676,460,378.96 | 4,414,495,696.34 | - | 8,293,646,117.31 | - | - |
| 4. Deuda Contingente 1 (informativo) | - | - | - | - | - | - | - |
| A. Deuda Contingente 1 | - | - | - | - | - | - | - |
| B. Deuda Contingente 2 | - | - | - | - | - | - | - |
| C. Deuda Contingente XX | - | - | - | - | - | - | - |
| 5. Valor de Instrumentos Bono Cupón Cero 2 (Informativo) | - | - | - | - | - | - | - |
| A. Instrumento Bono Cupón Cero 1 | - | - | - | - | - | - | - |
| B. Instrumento Bono Cupón Cero 2 | - | - | - | - | - | - | - |
| C. Instrumento Bono Cupón Cero XX | - | - | - | - | - | - | - |

1 Se refiere a cualquier Financiamiento sin fuente o garantía de pago definida, que sea asumida de manera solidaria o subsidiaria por las Entidades Federativas con sus Municipios, organismos descentralizados y empresas de participación estatal mayoritaria y fideicomisos, locales o municipales, y por los Municipios con sus respectivos organismos descentralizados y empresas de participación municipal mayoritaria.

2 Se refiere al valor del Bono Cupón Cero que respalda el pago de los créditos asociados al mismo (Activo).

| Obligaciones a Corto Plazo (k) | Monto Contratado (l) | Plazo Pactado (m) | Tasa de Interés (n) | Comisiones y Costos Relacionados (o) | Tasa Efectiva (p) |
|---|----------------------|-------------------|---------------------|--------------------------------------|-------------------|
| 6. Obligaciones a Corto Plazo (Informativo) | | | | | |
| A. Crédito 1 | | | | | |
| B. Crédito 2 | | | | | |
| C. Crédito XX | | | | | |


 LIC. RENÁN ALBERTO BARRERA CONCHA
 PRESIDENTE MUNICIPAL


 LIC. LAURA CRISTINA MUÑOZ MOLINA
 DIRECTORA DE FINANZAS Y TESORERA MUNICIPAL

Formato 4 Balance Presupuestario - LDF

Municipio de Mérida, Yucatán
Balance Presupuestario - LDF
Del 01 de enero al 31 de diciembre de 2020
(PESOS)

| Concepto (c) | Estimado/ Aprobado (d) | Devengado | Recaudado/ Pagado |
|--|---------------------------|------------------|----------------------|
| A. Ingresos Totales (A = A1+A2+A3) | 3,585,162,826.00 | 3,442,270,806.41 | 3,442,270,806.41 |
| A1. Ingresos de Libre Disposición | 2,692,719,338.00 | 2,521,510,900.17 | 2,521,510,900.17 |
| A2. Transferencias Federales Etiquetadas | 892,443,488.00 | 920,759,906.24 | 920,759,906.24 |
| A3. Financiamiento Neto | - | - | - |
| B. Egresos Presupuestarios¹ (B = B1+B2) | 3,585,162,826.00 | 3,668,252,833.70 | 3,607,647,033.96 |
| B1. Gasto No Etiquetado (sin incluir Amortización de la Deuda Pública) | 2,692,719,338.00 | 2,788,264,288.75 | 2,748,060,813.35 |
| B2. Gasto Etiquetado (sin incluir Amortización de la Deuda Pública) | 892,443,488.00 | 879,988,544.95 | 859,586,220.61 |
| C. Remanentes del Ejercicio Anterior (C = C1 + C2) | - | 602,438,691.00 | 602,438,691.00 |
| C1. Remanentes de Ingresos de Libre Disposición aplicados en el periodo | - | 527,074,417.00 | 527,074,417.00 |
| C2. Remanentes de Transferencias Federales Etiquetadas aplicados en el periodo | - | 75,364,274.00 | 75,364,274.00 |
| I. Balance Presupuestario (I = A - B + C) | 0.00 | 376,456,663.71 | 437,062,463.45 |
| II. Balance Presupuestario sin Financiamiento Neto (II = I - A3) | 0.00 | 376,456,663.71 | 437,062,463.45 |
| III. Balance Presupuestario sin Financiamiento Neto y sin Remanentes del Ejercicio Anterior (III= II - C) | 0.00 | -225,982,027.29 | -165,376,227.55 |

| Concepto | Aprobado | Devengado | Pagado |
|--|----------|-----------------|-----------------|
| E. Intereses, Comisiones y Gastos de la Deuda (E = E1+E2) | - | - | - |
| E1. Intereses, Comisiones y Gastos de la Deuda con Gasto No Etiquetado | - | - | - |
| E2. Intereses, Comisiones y Gastos de la Deuda con Gasto Etiquetado | - | - | - |
| IV. Balance Primario (IV = III + E) | 0.00 | -225,982,027.29 | -165,376,227.55 |

| Concepto | Estimado/ Aprobado | Devengado | Recaudado/ Pagado |
|---|-----------------------|-----------|----------------------|
| F. Financiamiento (F = F1 + F2) | - | - | - |
| F1. Financiamiento con Fuente de Pago de Ingresos de Libre Disposición | - | - | - |
| F2. Financiamiento con Fuente de Pago de Transferencias Federales Etiquetadas | - | - | - |
| G. Amortización de la Deuda (G = G1 + G2) | - | - | - |
| G1. Amortización de la Deuda Pública con Gasto No Etiquetado | - | - | - |
| G2. Amortización de la Deuda Pública con Gasto Etiquetado | - | - | - |
| A3. Financiamiento Neto (A3 = F - G) | - | - | - |


Formato 4 Balance Presupuestario - LDF

Municipio de Mérida, Yucatán
Balance Presupuestario - LDF
Del 01 de enero al 31 de diciembre de 2020
(PESOS)

| Concepto | Estimado/ Aprobado | Devengado | Recaudado/ Pagado |
|---|-----------------------|------------------|----------------------|
| A1. Ingresos de Libre Disposición | 2,692,719,338.00 | 2,521,510,900.17 | 2,521,510,900.17 |
| A3.1 Financiamiento Neto con Fuente de Pago de Ingresos de Libre Disposición (A3.1 = F1 - G1) | - | - | - |
| F1. Financiamiento con Fuente de Pago de Ingresos de Libre Disposición | - | - | - |
| G1. Amortización de la Deuda Pública con Gasto No Etiquetado | - | - | - |
| B1. Gasto No Etiquetado (sin incluir Amortización de la Deuda Pública) | 2,692,719,338.00 | 2,788,264,288.75 | 2,748,060,813.35 |
| C1. Remanentes de Ingresos de Libre Disposición aplicados en el periodo | - | 527,074,417.00 | 527,074,417.00 |
| V. Balance Presupuestario de Recursos Disponibles (V = A1 + A3.1 - B 1 + C1) | 0.00 | 260,321,028.42 | 300,524,503.82 |
| VI. Balance Presupuestario de Recursos Disponibles sin Financiamiento Neto (VI = V - A3.1) | 0.00 | 260,321,028.42 | 300,524,503.82 |

| Concepto | Estimado/ Aprobado | Devengado | Recaudado/ Pagado |
|--|-----------------------|----------------|----------------------|
| A2. Transferencias Federales Etiquetadas | 892,443,488.00 | 920,759,906.24 | 920,759,906.24 |
| A3.2 Financiamiento Neto con Fuente de Pago de Transferencias Federales Etiquetadas (A3.2 = F2 - G2) | - | - | - |
| F2. Financiamiento con Fuente de Pago de Transferencias Federales Etiquetadas | - | - | - |
| G2. Amortización de la Deuda Pública con Gasto Etiquetado | - | - | - |
| B2. Gasto Etiquetado (sin incluir Amortización de la Deuda Pública) | 892,443,488.00 | 879,988,544.95 | 859,586,220.61 |
| C2. Remanentes de Transferencias Federales Etiquetadas aplicados en el periodo | - | 75,364,274.00 | 75,364,274.00 |
| VII. Balance Presupuestario de Recursos Etiquetados (VII = A2 + A3.2 - B2 + C2) | 0.00 | 116,135,635.29 | 136,537,959.63 |
| VIII. Balance Presupuestario de Recursos Etiquetados sin Financiamiento Neto (VIII= VII - A3.2) | 0.00 | 116,135,635.29 | 136,537,959.63 |

Bajo protesta de decir la verdad declaramos que los Estados Financieros y sus Notas son razonablemente correctos y responsabilidad del emisor.


LIC. RENÁN ALBERTO BARRERA CONCHA
PRESIDENTE MUNICIPAL


LIC. LAURA CRISTINA MUÑOZ MOLINA
DIRECTORA DE FINANZAS Y TESORERA MUNICIPAL

MUNICIPIO DE MÉRIDA YUCATÁN
ESTADO ANALÍTICO DE INGRESOS DETALLADO - LDF
DEL 1 DE ENERO AL 31 DE DICIEMBRE DEL 2020

| Concepto (c) | Ingreso | | | | | Diferencia (e) |
|---|------------------|--------------------------------|------------------|------------------|------------------|-------------------|
| | Estimado (d) | Ampliaciones/ (Reducciones) | Modificado | Devengado | Recaudado | |
| Ingresos de Libre Disposición | | | | | | |
| A. Impuestos | 1,085,668,450.00 | - 88,501,329.71 | 997,167,120.29 | 994,750,902.21 | 994,750,902.21 | - 90,917,547.79 |
| B. Cuotas y Aportaciones de Seguridad Social | | | | | | |
| C. Contribuciones de Mejoras | | | | | | |
| D. Derechos | 249,327,156.00 | - 62,033,809.55 | 187,293,346.45 | 187,293,346.45 | 187,293,346.45 | - 62,033,809.55 |
| E. Productos | 46,126,482.00 | - 3,912,972.14 | 42,213,509.86 | 41,846,983.90 | 41,846,983.90 | - 4,279,498.10 |
| F. Aprovechamientos | 10,926,669.00 | - 5,901,775.10 | 5,024,893.90 | 5,024,893.90 | 5,024,893.90 | - 5,901,775.10 |
| G. Ingresos por Ventas de Bienes y Servicios | | | | | | |
| H. Participaciones (H=h1+h2+h3+h4+h5+h6+h7+h8+h9+h10+h11) | 1,278,137,659.00 | - 4,804,405.91 | 1,273,333,253.09 | 1,273,333,253.09 | 1,273,333,253.09 | - 4,804,405.91 |
| h1) Fondo General de Participaciones | 747,922,724.00 | - 77,757,532.85 | 670,165,191.15 | 670,165,191.15 | 670,165,191.15 | - 77,757,532.85 |
| h2) Fondo de Fomento Municipal | 319,367,254.00 | - 41,891,966.68 | 277,475,287.32 | 277,475,287.32 | 277,475,287.32 | - 41,891,966.68 |
| h3) Fondo de Fiscalización y Recaudación | 79,523,217.00 | - 6,702,884.95 | 72,820,332.05 | 72,820,332.05 | 72,820,332.05 | - 6,702,884.95 |
| h4) Fondo de Compensación | | | | | | |
| h5) Fondo de Extracción de Hidrocarburos | | | | | | |
| h6) Impuesto Especial Sobre Producción y Servicios | 21,920,441.00 | - 3,084,041.70 | 18,836,399.30 | 18,836,399.30 | 18,836,399.30 | - 3,084,041.70 |
| h7) 0.136% de la Recaudación Federal Participable | | | | | | |
| h8) 3.17% Sobre Extracción de Petróleo | | | | | | |
| h9) Gasolinas y Diésel | 32,071,992.00 | - 257,200.03 | 31,814,791.97 | 31,814,791.97 | 31,814,791.97 | - 257,200.03 |
| h10) Fondo del Impuesto Sobre la Renta | 77,332,031.00 | 18,030,650.00 | 95,362,681.00 | 95,362,681.00 | 95,362,681.00 | 18,030,650.00 |
| h11) Fondo de Estabilización de los Ingresos de las Entidades Federativas | | 106,858,570.30 | 106,858,570.30 | 106,858,570.30 | 106,858,570.30 | 106,858,570.30 |
| I. Incentivos Derivados de la Colaboración Fiscal (I=i1+i2+i3+i4+i5) | 11,518,322.00 | - 123,312.81 | 11,395,009.19 | 11,395,009.19 | 11,395,009.19 | - 123,312.81 |
| i1) Tenencia o Uso de Vehículos | | | | | | |
| i2) Fondo de Compensación ISAN | 2,431,892.00 | - 6,953.52 | 2,424,938.48 | 2,424,938.48 | 2,424,938.48 | - 6,953.52 |
| i3) Impuesto Sobre Automóviles Nuevos | 9,040,980.00 | - 70,909.29 | 8,970,070.71 | 8,970,070.71 | 8,970,070.71 | - 70,909.29 |
| i4) Fondo de Compensación de Repecos-Intermedios | | | | | | |
| i5) Otros Incentivos Económicos | 45,450.00 | - 45,450.00 | - | - | - | 45,450.00 |
| J. Transferencias | | \$ - | | | | |
| K. Convenios | | | | | | |
| k1) Otros Convenios y Subsidios | | | | | | |
| L. Otros Ingresos de Libre Disposición (L=l1+l2) | 11,014,600.00 | - 3,148,088.57 | 7,866,511.43 | 7,866,511.43 | 7,866,511.43 | - 3,148,088.57 |
| l1) Participaciones en Ingresos Locales | 11,014,600.00 | - 3,148,088.57 | 7,866,511.43 | 7,866,511.43 | 7,866,511.43 | - 3,148,088.57 |
| l2) Otros Ingresos de Libre Disposición | | | | | | |
| I. Total de Ingresos de Libre Disposición (I=A+B+C+D+E+F+G+H+I+J+K+L) | 2,692,719,338.00 | - 168,425,693.79 | 2,524,293,644.21 | 2,521,510,900.17 | 2,521,510,900.17 | - 171,208,437.83 |
| Ingresos Excedentes de Ingresos de Libre Disposición | | | | | | |
| Transferencias Federales Etiquetadas | | | | | | |
| A. Aportaciones (A=a1+a2+a3+a4+a5+a6+a7+a8) | 892,443,488.00 | - 3,884,786.00 | 888,558,702.00 | 888,920,446.62 | 888,920,446.62 | - 3,523,041.38 |
| a1) Fondo de Aportaciones para la Nómina Educativa y Gasto Operativo | | | | | | |
| a2) Fondo de Aportaciones para los Servicios de Salud | | | | | | |
| a3) Fondo de Aportaciones para la Infraestructura Social | 249,307,651.00 | - 5,114,821.00 | 244,192,830.00 | 244,550,580.62 | 244,550,580.62 | - 4,757,070.38 |
| a4) Fondo de Aportaciones para el Fortalecimiento de los Municipios y de las Demarcaciones Territoriales del Distrito Federal | 643,135,837.00 | 1,230,035.00 | 644,365,872.00 | 644,369,866.00 | 644,369,866.00 | 1,234,029.00 |
| a5) Fondo de Aportaciones Múltiples | | | | | | |

MUNICIPIO DE MÉRIDA YUCATÁN
ESTADO ANALÍTICO DE INGRESOS DETALLADO - LDF
DEL 1 DE ENERO AL 31 DE DICIEMBRE DEL 2020

| Concepto (c) | Ingreso | | | | | Diferencia (e) |
|---|------------------|--------------------------------|------------------|------------------|------------------|-------------------|
| | Estimado (d) | Ampliaciones/ (Reducciones) | Modificado | Devengado | Recaudado | |
| a6) Fondo de Aportaciones para la Educación Tecnológica y de Adultos | | | | | | |
| a7) Fondo de Aportaciones para la Seguridad Pública de los Estados y del Distrito Federal | | | | | | |
| a8) Fondo de Aportaciones para el Fortalecimiento de las Entidades Federativas | | | | | | |
| B. Convenios (B=b1+b2+b3+b4) | - | 29,418,460.20 | 29,418,460.20 | 31,839,459.62 | 31,839,459.62 | 31,839,459.62 |
| b1) Convenios de Protección Social en Salud | | | | | | |
| b2) Convenios de Descentralización | | | | | | |
| b3) Convenios de Reasignación | | | | | | |
| b4) Otros Convenios y Subsidios | - | 29,418,460.20 | 29,418,460.20 | 29,423,241.54 | 31,839,459.62 | 31,839,459.62 |
| C. Fondos Distintos de Aportaciones (C=c1+c2) | | | | | | |
| c1) Fondo para Entidades Federativas y Municipios Productores de Hidrocarburos | | | | | | |
| c2) Fondo Minero | | | | | | |
| D. Transferencias, Subsidios y Subvenciones, y Pensiones y Jubilaciones | | | | | | |
| E. Otras Transferencias Federales Etiquetadas | | | | | | |
| II. Total de Transferencias Federales Etiquetadas (II = A + B + C + D + E) | 892,443,488.00 | 25,533,674.20 | 917,977,162.20 | 920,759,906.24 | 920,759,906.24 | 28,316,418.24 |
| III. Ingresos Derivados de Financiamientos (III = A) | | | | | | |
| A. Ingresos Derivados de Financiamientos | | | | | | |
| IV. Total de Ingresos (IV = I + II + III) | 3,585,162,826.00 | 142,892,019.59 | 3,442,270,806.41 | 3,442,270,806.41 | 3,442,270,806.41 | 142,892,019.59 |
| Datos Informativos | | | | | | |
| 1. Ingresos Derivados de Financiamientos con Fuente de Pago de Ingresos de Libre Disposición | | | | | | |
| 2. Ingresos Derivados de Financiamientos con Fuente de Pago de Transferencias Federales Etiquetadas | | | | | | |
| 3. Ingresos Derivados de Financiamientos (3 = 1 + 2) | | | | | | |

 LIC. RENÁN ALBERTO BARRERA CONCHA
 PRESIDENTE MUNICIPAL

 LIC. LAURA CRISTINA MUÑOZ MOLINA
 DIRECTORA DE FINANZAS Y TESORERA MUNICIPAL



MUNICIPIO DE MERIDA YUCATAN
Estado Analítico del Ejercicio del Presupuesto de Egresos Detallado - LDF
Clasificación por Objeto del Gasto (Capítulo y Concepto)
Del 1 de Enero al 31 de Diciembre de 2020
(PESOS)

| Concepto | Egresos | | | | | Subejercicio |
|---|-------------------------|--------------------------------|-------------------------|-------------------------|-------------------------|-----------------------|
| | Aprobado | Ampliaciones/ (Reducciones) | Modificado | Devengado | Pagado | |
| I. Gasto No Etiquetado (I=A+B+C+D+E+F+G+H+I) | 2,692,719,338.00 | 388,744,956.00 | 3,081,464,294.00 | 2,788,264,288.75 | 2,748,060,813.35 | 293,200,005.25 |
| A. Servicios Personales (A=a1+a2+a3+a4+a5+a6+a7) | 1,104,488,073.00 | -78,527,297.00 | 1,025,960,776.00 | 1,025,958,440.27 | 1,015,923,132.01 | 2,335.73 |
| a1) Remuneraciones al Personal de Carácter Permanente | 627,077,213.00 | -38,310,613.00 | 588,766,600.00 | 588,766,416.46 | 588,766,416.46 | 183.54 |
| a2) Remuneraciones al Personal de Carácter Transitorio | 73,389,197.00 | -5,434,532.00 | 67,954,665.00 | 67,954,366.61 | 67,954,366.61 | 298.39 |
| a3) Remuneraciones Adicionales y Especiales | 144,737,528.00 | -4,911,870.00 | 139,825,658.00 | 139,824,153.73 | 139,824,153.73 | 1,504.27 |
| a4) Seguridad Social | 83,697,309.00 | -6,793,878.00 | 76,903,431.00 | 76,903,297.93 | 66,868,829.71 | 133.07 |
| a5) Otras Prestaciones Sociales y Económicas | 175,586,826.00 | -23,076,404.00 | 152,510,422.00 | 152,510,205.54 | 152,509,365.50 | 216.46 |
| a6) Previsiones | 0.00 | 0.00 | 0.00 | 0.00 | 0.00 | 0.00 |
| a7) Pago de Estímulos a Servidores Públicos | 0.00 | 0.00 | 0.00 | 0.00 | 0.00 | 0.00 |
| B. Materiales y Suministros (B=b1+b2+b3+b4+b5+b6+b7+b8+b9) | 164,059,337.00 | 54,074,407.00 | 218,133,744.00 | 148,466,191.17 | 148,400,129.85 | 69,667,552.83 |
| b1) Materiales de Administración, Emisión de Documentos y Artículos Oficiales | 13,416,141.00 | -2,849,063.00 | 10,567,078.00 | 10,566,711.29 | 10,517,089.97 | 366.71 |
| b2) Alimentos y Utensilios | 7,611,194.00 | -860,832.00 | 6,750,362.00 | 6,750,270.37 | 6,733,830.37 | 91.63 |
| b3) Materias Primas y Materiales de Producción y Comercialización | 0.00 | 0.00 | 0.00 | 0.00 | 0.00 | 0.00 |
| b4) Materiales y Artículos de Construcción y de Reparación | 94,512,099.00 | 46,613,111.00 | 141,125,210.00 | 71,472,224.76 | 71,472,224.76 | 69,652,985.24 |
| b5) Productos Químicos, Farmacéuticos y de Laboratorio | 7,288,144.00 | 14,019,411.00 | 21,307,555.00 | 21,293,793.63 | 21,293,793.63 | 13,761.37 |
| b6) Combustibles, Lubricantes y Aditivos | 34,697,044.00 | -5,101,459.00 | 29,595,585.00 | 29,595,527.11 | 29,595,527.11 | 57.89 |
| b7) Vestuario, Blancos, Prendas de Protección y Artículos Deportivos | 2,587,023.00 | 2,844,816.00 | 5,431,839.00 | 5,431,780.97 | 5,431,780.97 | 58.03 |
| b8) Materiales y Suministros Para Seguridad | 0.00 | 0.00 | 0.00 | 0.00 | 0.00 | 0.00 |
| b9) Herramientas, Refacciones y Accesorios Menores | 3,947,692.00 | -591,577.00 | 3,356,115.00 | 3,355,883.04 | 3,355,883.04 | 231.96 |
| C. Servicios Generales (C=c1+c2+c3+c4+c5+c6+c7+c8+c9) | 671,675,766.00 | 186,510,735.00 | 858,186,501.00 | 761,157,014.48 | 743,154,703.84 | 97,029,486.52 |
| c1) Servicios Básicos | 48,554,171.00 | 17,040,048.00 | 65,594,219.00 | 65,104,874.29 | 65,104,874.29 | 489,344.71 |
| c2) Servicios de Arrendamiento | 38,220,550.00 | 7,798,401.00 | 46,018,951.00 | 46,018,791.77 | 45,916,479.77 | 159.23 |
| c3) Servicios Profesionales, Científicos, Técnicos y Otros Servicios | 152,816,078.00 | 18,213,221.00 | 171,029,299.00 | 163,604,703.80 | 163,019,897.44 | 7,424,595.20 |
| c4) Servicios Financieros, Bancarios y Comerciales | 10,043,964.00 | 12,058,397.00 | 22,102,361.00 | 20,904,400.22 | 20,904,400.22 | 1,197,960.78 |
| c5) Servicios de Instalación, Reparación, Mantenimiento y Conservación | 271,269,104.00 | 88,817,604.00 | 360,086,708.00 | 273,104,373.32 | 256,864,496.95 | 86,982,334.68 |
| c6) Servicios de Comunicación Social y Publicidad | 73,635,487.00 | 35,330,603.00 | 108,966,090.00 | 108,966,047.31 | 108,781,027.31 | 42.69 |
| c7) Servicios de Traslado y Viáticos | 18,890,509.00 | -17,648,693.00 | 1,241,816.00 | 1,241,793.35 | 1,241,793.35 | 22.65 |
| c8) Servicios Oficiales | 52,741,067.00 | 18,174,443.00 | 70,915,510.00 | 69,980,501.46 | 69,823,739.06 | 935,008.54 |
| c9) Otros Servicios Generales | 5,504,836.00 | 6,726,711.00 | 12,231,547.00 | 12,231,528.96 | 11,497,995.45 | 18.04 |
| D. Transferencias, Asignaciones, Subsidios y Otras Ayudas (D=d1+d2+d3+d4+d5+d6+d7+d8+d9) | 359,213,908.00 | 128,656,242.00 | 487,870,150.00 | 454,974,050.21 | 453,218,219.69 | 32,896,099.79 |
| d1) Transferencias Internas y Asignaciones al Sector Público | 30,960,000.00 | 35,832,677.00 | 66,792,677.00 | 66,792,666.10 | 66,792,666.10 | 10.90 |
| d2) Transferencias al Resto del Sector Público | 0.00 | 0.00 | 0.00 | 0.00 | 0.00 | 0.00 |
| d3) Subsidios y Subvenciones | 0.00 | 35,382,164.00 | 35,382,164.00 | 35,382,162.04 | 35,382,162.04 | 1.96 |
| d4) Ayudas Sociales | 124,574,905.00 | 67,660,979.00 | 192,235,884.00 | 159,339,813.80 | 158,701,813.80 | 32,896,070.20 |
| d5) Pensiones y Jubilaciones | 196,839,003.00 | -11,750,078.00 | 185,088,925.00 | 185,088,908.27 | 183,971,077.75 | 16.73 |
| d6) Transferencias a Fideicomisos, Mandatos y Otros Análogos | 0.00 | 0.00 | 0.00 | 0.00 | 0.00 | 0.00 |
| d7) Transferencias a la Seguridad Social | 0.00 | 0.00 | 0.00 | 0.00 | 0.00 | 0.00 |
| d8) Donativos | 6,840,000.00 | 1,530,500.00 | 8,370,500.00 | 8,370,500.00 | 8,370,500.00 | 0.00 |
| d9) Transferencias al Exterior | 0.00 | 0.00 | 0.00 | 0.00 | 0.00 | 0.00 |



MUNICIPIO DE MERIDA YUCATAN
Estado Analítico del Ejercicio del Presupuesto de Egresos Detallado - LDF
Clasificación por Objeto del Gasto (Capítulo y Concepto)
Del 1 de Enero al 31 de Diciembre de 2020
(PESOS)

| Concepto | Egresos | | | | | Subejercicio |
|--|-----------------------|--------------------------------|-----------------------|-----------------------|-----------------------|-----------------------|
| | Aprobado | Ampliaciones/ (Reducciones) | Modificado | Devengado | Pagado | |
| E. Bienes Muebles, Inmuebles e Intangibles (E=e1+e2+e3+e4+e5+e6+e7+e8+e9) | 192,759,131.00 | -46,953,029.00 | 145,806,102.00 | 76,873,518.95 | 76,633,920.95 | 68,932,583.05 |
| e1) Mobiliario y Equipo de Administración | 50,128,608.00 | -48,240,557.00 | 1,888,051.00 | 1,888,035.79 | 1,648,437.79 | 15.21 |
| e2) Mobiliario y Equipo Educacional y Recreativo | 0.00 | 611,938.00 | 611,938.00 | 611,934.51 | 611,934.51 | 3.49 |
| e3) Equipo e Instrumental Médico y de Laboratorio | 0.00 | 243,857.00 | 243,857.00 | 243,856.80 | 243,856.80 | 0.20 |
| e4) Vehículos y Equipo de Transporte | 500.00 | 16,415,556.00 | 16,416,056.00 | 16,416,054.97 | 16,416,054.97 | 1.03 |
| e5) Equipo de Defensa y Seguridad | 0.00 | 0.00 | 0.00 | 0.00 | 0.00 | 0.00 |
| e6) Maquinaria, Otros Equipos y Herramientas | 142,430,323.00 | -19,379,394.00 | 123,050,929.00 | 54,118,369.98 | 54,118,369.98 | 68,932,559.02 |
| e7) Activos Biológicos | 0.00 | 0.00 | 0.00 | 0.00 | 0.00 | 0.00 |
| e8) Bienes Inmuebles | 0.00 | 0.00 | 0.00 | 0.00 | 0.00 | 0.00 |
| e9) Activos Intangibles | 199,700.00 | 3,395,571.00 | 3,595,271.00 | 3,595,266.90 | 3,595,266.90 | 4.10 |
| F. Inversión Pública (F=f1+f2+f3) | 100,000,002.00 | 165,711,059.00 | 265,711,061.00 | 241,039,210.01 | 233,773,449.24 | 24,671,850.99 |
| f1) Obra Pública en Bienes de Dominio Público | 100,000,002.00 | 125,812,210.00 | 225,812,212.00 | 212,976,143.63 | 205,710,382.86 | 12,836,068.37 |
| f2) Obra Pública en Bienes Propios | 0.00 | 39,898,849.00 | 39,898,849.00 | 28,063,066.38 | 28,063,066.38 | 11,835,782.62 |
| f3) Proyectos Productivos y Acciones de Fomento | 0.00 | 0.00 | 0.00 | 0.00 | 0.00 | 0.00 |
| G. Inversiones Financieras y Otras Provisiones (G=g1+g2+g3+g4+g5+g6+g7) | 100,523,121.00 | -65,887,666.00 | 34,635,455.00 | 34,635,378.99 | 31,796,773.10 | 76.01 |
| g1) Inversiones Para el Fomento de Actividades Productivas | 0.00 | 0.00 | 0.00 | 0.00 | 0.00 | 0.00 |
| g2) Acciones y Participaciones de Capital | 0.00 | 0.00 | 0.00 | 0.00 | 0.00 | 0.00 |
| g3) Compra de Títulos y Valores | 0.00 | 0.00 | 0.00 | 0.00 | 0.00 | 0.00 |
| g4) Concesión de Préstamos | 0.00 | 0.00 | 0.00 | 0.00 | 0.00 | 0.00 |
| g5) Inversiones en Fideicomisos, Mandatos y Otros Análogos | 36,523,121.00 | -1,887,666.00 | 34,635,455.00 | 34,635,378.99 | 31,796,773.10 | 76.01 |
| Fideicomiso de Desastres Naturales (Informativo) | 0.00 | 0.00 | 0.00 | 0.00 | 0.00 | 0.00 |
| g6) Otras Inversiones Financieras | 0.00 | 0.00 | 0.00 | 0.00 | 0.00 | 0.00 |
| g7) Provisiones para Contingencias y Otras Erogaciones Especiales | 64,000,000.00 | -64,000,000.00 | 0.00 | 0.00 | 0.00 | 0.00 |
| H. Participaciones y Aportaciones (H=h1+h2+h3) | 0.00 | 0.00 | 0.00 | 0.00 | 0.00 | 0.00 |
| h1) Participaciones | 0.00 | 0.00 | 0.00 | 0.00 | 0.00 | 0.00 |
| h2) Aportaciones | 0.00 | 0.00 | 0.00 | 0.00 | 0.00 | 0.00 |
| h3) Convenios | 0.00 | 0.00 | 0.00 | 0.00 | 0.00 | 0.00 |
| I. Deuda Pública (I=i1+i2+i3+i4+i5+i6+i7) | 0.00 | 45,160,505.00 | 45,160,505.00 | 45,160,484.67 | 45,160,484.67 | 20.33 |
| i1) Amortización de la Deuda Pública | 0.00 | 0.00 | 0.00 | 0.00 | 0.00 | 0.00 |
| i2) Intereses de la Deuda Pública | 0.00 | 0.00 | 0.00 | 0.00 | 0.00 | 0.00 |
| i3) Comisiones de la Deuda Pública | 0.00 | 0.00 | 0.00 | 0.00 | 0.00 | 0.00 |
| i4) Gastos de la Deuda Pública | 0.00 | 0.00 | 0.00 | 0.00 | 0.00 | 0.00 |
| i5) Costo por Coberturas | 0.00 | 0.00 | 0.00 | 0.00 | 0.00 | 0.00 |
| i6) Apoyos Financieros | 0.00 | 0.00 | 0.00 | 0.00 | 0.00 | 0.00 |
| i7) Adeudos de Ejercicios Fiscales Anteriores (ADEFAS) | 0.00 | 45,160,505.00 | 45,160,505.00 | 45,160,484.67 | 45,160,484.67 | 20.33 |
| II. Gasto Etiquetado (II=A+B+C+D+E+F+G+H+I) | 892,443,488.00 | 103,815,748.00 | 996,259,236.00 | 879,988,544.95 | 859,586,220.61 | 116,270,691.05 |
| A. Servicios Personales (A=a1+a2+a3+a4+a5+a6+a7) | 111,233,162.00 | -10,125,581.00 | 101,107,581.00 | 101,107,504.13 | 100,052,327.61 | 76.87 |
| a1) Remuneraciones al Personal de Carácter Permanente | 72,519,898.00 | -7,543,525.00 | 64,976,373.00 | 64,976,360.23 | 64,976,360.23 | 12.77 |
| a2) Remuneraciones al Personal de Carácter Transitorio | 0.00 | 0.00 | 0.00 | 0.00 | 0.00 | 0.00 |
| a3) Remuneraciones Adicionales y Especiales | 18,479,347.00 | -1,552,135.00 | 16,927,212.00 | 16,927,153.70 | 16,927,153.70 | 58.30 |
| a4) Seguridad Social | 8,997,747.00 | -1,364,421.00 | 7,633,326.00 | 7,633,321.52 | 6,578,145.00 | 4.48 |
| a5) Otras Prestaciones Sociales y Económicas | 11,236,170.00 | 334,500.00 | 11,570,670.00 | 11,570,668.68 | 11,570,668.68 | 1.32 |
| a6) Previsiones | 0.00 | 0.00 | 0.00 | 0.00 | 0.00 | 0.00 |
| a7) Pago de Estímulos a Servidores Públicos | 0.00 | 0.00 | 0.00 | 0.00 | 0.00 | 0.00 |



MUNICIPIO DE MERIDA YUCATAN
Estado Analítico del Ejercicio del Presupuesto de Egresos Detallado - LDF
Clasificación por Objeto del Gasto (Capítulo y Concepto)
Del 1 de Enero al 31 de Diciembre de 2020
(PESOS)

| Concepto | Egresos | | | | | Subejercicio |
|---|-----------------------|--------------------------------|-----------------------|-----------------------|-----------------------|----------------------|
| | Aprobado | Ampliaciones/ (Reducciones) | Modificado | Devengado | Pagado | |
| B. Materiales y Suministros (B=b1+b2+b3+b4+b5+b6+b7+b8+b9) | 85,712,510.00 | 8,372,061.00 | 94,084,571.00 | 94,020,917.23 | 93,687,246.02 | 63,653.77 |
| b1) Materiales de Administración, Emisión de Documentos y Artículos Oficiales | 1,449,009.00 | -397,219.00 | 1,051,790.00 | 1,050,998.67 | 1,036,410.98 | 791.33 |
| b2) Alimentos y Utensilios | 11,317,120.00 | 4,280,180.00 | 15,597,300.00 | 15,597,285.69 | 15,597,285.69 | 14.31 |
| b3) Materias Primas y Materiales de Producción y Comercialización | 0.00 | 0.00 | 0.00 | 0.00 | 0.00 | 0.00 |
| b4) Materiales y Artículos de Construcción y de Reparación | 34,452,827.00 | -4,371,359.00 | 30,081,468.00 | 30,081,151.79 | 30,038,255.57 | 316.21 |
| b5) Productos Químicos, Farmacéuticos y de Laboratorio | 716,656.00 | 4,262,727.00 | 4,979,383.00 | 4,969,529.99 | 4,873,041.47 | 9,853.01 |
| b6) Combustibles, Lubricantes y Aditivos | 35,237,916.00 | -1,119,022.00 | 34,118,894.00 | 34,117,461.04 | 34,117,461.04 | 1,432.96 |
| b7) Vestuario, Blancos, Prendas de Protección y Artículos Deportivos | 1,329,622.00 | 4,456,843.00 | 5,786,465.00 | 5,777,194.75 | 5,770,930.75 | 9,270.25 |
| b8) Materiales y Suministros Para Seguridad | 0.00 | 120,000.00 | 120,000.00 | 98,333.66 | 98,333.66 | 21,666.34 |
| b9) Herramientas, Refacciones y Accesorios Menores | 1,209,360.00 | 1,139,911.00 | 2,349,271.00 | 2,328,961.64 | 2,155,526.86 | 20,309.36 |
| C. Servicios Generales (C=c1+c2+c3+c4+c5+c6+c7+c8+c9) | 358,721,057.00 | -41,731,793.00 | 316,989,264.00 | 300,540,492.47 | 295,176,156.09 | 16,448,771.53 |
| c1) Servicios Básicos | 288,130,852.00 | -71,032,619.00 | 217,098,233.00 | 200,697,526.76 | 200,697,526.76 | 16,400,706.24 |
| c2) Servicios de Arrendamiento | 12,424,208.00 | 1,355,644.00 | 13,779,852.00 | 13,779,837.94 | 13,264,999.70 | 14.06 |
| c3) Servicios Profesionales, Científicos, Técnicos y Otros Servicios | 6,005,313.00 | 6,676,834.00 | 12,682,147.00 | 12,682,135.87 | 12,559,635.87 | 11.13 |
| c4) Servicios Financieros, Bancarios y Comerciales | 3,280,636.00 | 317,220.00 | 3,597,856.00 | 3,597,847.59 | 3,597,847.59 | 8.41 |
| c5) Servicios de Instalación, Reparación, Mantenimiento y Conservación | 46,795,341.00 | 22,102,241.00 | 68,897,582.00 | 68,897,551.27 | 64,170,553.13 | 30.73 |
| c6) Servicios de Comunicación Social y Publicidad | 0.00 | 127,707.00 | 127,707.00 | 127,706.24 | 127,706.24 | 0.76 |
| c7) Servicios de Traslado y Viáticos | 0.00 | 48,000.00 | 48,000.00 | 0.00 | 0.00 | 48,000.00 |
| c8) Servicios Oficiales | 2,084,707.00 | -1,387,280.00 | 697,427.00 | 697,426.80 | 697,426.80 | 0.20 |
| c9) Otros Servicios Generales | 0.00 | 60,460.00 | 60,460.00 | 60,460.00 | 60,460.00 | 0.00 |
| D. Transferencias, Asignaciones, Subsidios y Otras Ayudas (D=d1+d2+d3+d4+d5+d6+d7+d8+d9) | 195,926,277.00 | 72,076,418.00 | 268,002,695.00 | 245,908,314.22 | 241,574,639.91 | 22,094,380.78 |
| d1) Transferencias Internas y Asignaciones al Sector Público | 0.00 | 0.00 | 0.00 | 0.00 | 0.00 | 0.00 |
| d2) Transferencias al Resto del Sector Público | 0.00 | 0.00 | 0.00 | 0.00 | 0.00 | 0.00 |
| d3) Subsidios y Subvenciones | 55,473,597.00 | 74,183,550.00 | 129,657,147.00 | 129,657,142.84 | 129,657,142.84 | 4.16 |
| d4) Ayudas Sociales | 140,452,680.00 | -2,107,132.00 | 138,345,548.00 | 116,251,171.38 | 111,917,497.07 | 22,094,376.62 |
| d5) Pensiones y Jubilaciones | 0.00 | 0.00 | 0.00 | 0.00 | 0.00 | 0.00 |
| d6) Transferencias a Fideicomisos, Mandatos y Otros Análogos | 0.00 | 0.00 | 0.00 | 0.00 | 0.00 | 0.00 |
| d7) Transferencias a la Seguridad Social | 0.00 | 0.00 | 0.00 | 0.00 | 0.00 | 0.00 |
| d8) Donativos | 0.00 | 0.00 | 0.00 | 0.00 | 0.00 | 0.00 |
| d9) Transferencias al Exterior | 0.00 | 0.00 | 0.00 | 0.00 | 0.00 | 0.00 |
| E. Bienes Muebles, Inmuebles e Intangibles (E=e1+e2+e3+e4+e5+e6+e7+e8+e9) | 5,483,480.00 | -2,146,936.00 | 3,336,544.00 | 3,336,528.14 | 3,134,152.57 | 15.86 |
| e1) Mobiliario y Equipo de Administración | 252,520.00 | 223,235.00 | 475,755.00 | 475,748.26 | 313,408.52 | 6.74 |
| e2) Mobiliario y Equipo Educacional y Recreativo | 0.00 | 931,637.00 | 931,637.00 | 931,634.50 | 931,634.50 | 2.50 |
| e3) Equipo e Instrumental Médico y de Laboratorio | 0.00 | 73,044.00 | 73,044.00 | 73,042.80 | 73,042.80 | 1.20 |
| e4) Vehículos y Equipo de Transporte | 4,287,160.00 | -3,299,374.00 | 987,786.00 | 987,785.94 | 987,785.94 | 0.06 |
| e5) Equipo de Defensa y Seguridad | 0.00 | 0.00 | 0.00 | 0.00 | 0.00 | 0.00 |
| e6) Maquinaria, Otros Equipos y Herramientas | 943,800.00 | -197,391.00 | 746,409.00 | 746,404.53 | 746,404.53 | 4.47 |
| e7) Activos Biológicos | 0.00 | 0.00 | 0.00 | 0.00 | 0.00 | 0.00 |
| e8) Bienes Inmuebles | 0.00 | 0.00 | 0.00 | 0.00 | 0.00 | 0.00 |
| e9) Activos Intangibles | 0.00 | 121,913.00 | 121,913.00 | 121,912.11 | 81,876.28 | 0.89 |



MUNICIPIO DE MERIDA YUCATAN
Estado Analítico del Ejercicio del Presupuesto de Egresos Detallado - LDF
Clasificación por Objeto del Gasto (Capítulo y Concepto)
Del 1 de Enero al 31 de Diciembre de 2020
(PESOS)

| Concepto | Egresos | | | | | Subejercicio |
|--|-------------------------|--------------------------------|-------------------------|-------------------------|-------------------------|-----------------------|
| | Aprobado | Ampliaciones/ (Reducciones) | Modificado | Devengado | Pagado | |
| F. Inversión Pública (F=f1+f2+f3) | 130,307,651.00 | 45,826,292.00 | 176,133,943.00 | 98,470,161.69 | 89,771,026.41 | 77,663,781.31 |
| f1) Obra Pública en Bienes de Dominio Público | 130,307,651.00 | 32,376,937.00 | 162,684,588.00 | 92,041,054.09 | 83,341,918.81 | 70,643,533.91 |
| f2) Obra Pública en Bienes Propios | 0.00 | 13,449,355.00 | 13,449,355.00 | 6,429,107.60 | 6,429,107.60 | 7,020,247.40 |
| f3) Proyectos Productivos y Acciones de Fomento | 0.00 | 0.00 | 0.00 | 0.00 | 0.00 | 0.00 |
| G. Inversiones Financieras y Otras Provisiones (G=g1+g2+g3+g4+g5+g6+g7) | 5,059,351.00 | -554,293.00 | 4,505,058.00 | 4,505,052.16 | 4,091,097.09 | 5.84 |
| g1) Inversiones Para el Fomento de Actividades Productivas | 0.00 | 0.00 | 0.00 | 0.00 | 0.00 | 0.00 |
| g2) Acciones y Participaciones de Capital | 0.00 | 0.00 | 0.00 | 0.00 | 0.00 | 0.00 |
| g3) Compra de Títulos y Valores | 0.00 | 0.00 | 0.00 | 0.00 | 0.00 | 0.00 |
| g4) Concesión de Préstamos | 0.00 | 0.00 | 0.00 | 0.00 | 0.00 | 0.00 |
| g5) Inversiones en Fideicomisos, Mandatos y Otros Análogos | 5,059,351.00 | -554,293.00 | 4,505,058.00 | 4,505,052.16 | 4,091,097.09 | 5.84 |
| Fideicomiso de Desastres Naturales (Informativo) | 0.00 | 0.00 | 0.00 | 0.00 | 0.00 | 0.00 |
| g6) Otras Inversiones Financieras | 0.00 | 0.00 | 0.00 | 0.00 | 0.00 | 0.00 |
| g7) Provisiones para Contingencias y Otras Erogaciones Especiales | 0.00 | 0.00 | 0.00 | 0.00 | 0.00 | 0.00 |
| H. Participaciones y Aportaciones (H=h1+h2+h3) | 0.00 | 0.00 | 0.00 | 0.00 | 0.00 | 0.00 |
| h1) Participaciones | 0.00 | 0.00 | 0.00 | 0.00 | 0.00 | 0.00 |
| h2) Aportaciones | 0.00 | 0.00 | 0.00 | 0.00 | 0.00 | 0.00 |
| h3) Convenios | 0.00 | 0.00 | 0.00 | 0.00 | 0.00 | 0.00 |
| I. Deuda Pública (I=i1+i2+i3+i4+i5+i6+i7) | 0.00 | 32,099,580.00 | 32,099,580.00 | 32,099,574.91 | 32,099,574.91 | 5.09 |
| i1) Amortización de la Deuda Pública | 0.00 | 0.00 | 0.00 | 0.00 | 0.00 | 0.00 |
| i2) Intereses de la Deuda Pública | 0.00 | 0.00 | 0.00 | 0.00 | 0.00 | 0.00 |
| i3) Comisiones de la Deuda Pública | 0.00 | 0.00 | 0.00 | 0.00 | 0.00 | 0.00 |
| i4) Gastos de la Deuda Pública | 0.00 | 0.00 | 0.00 | 0.00 | 0.00 | 0.00 |
| i5) Costo por Coberturas | 0.00 | 0.00 | 0.00 | 0.00 | 0.00 | 0.00 |
| i6) Apoyos Financieros | 0.00 | 0.00 | 0.00 | 0.00 | 0.00 | 0.00 |
| i7) Adeudos de Ejercicios Fiscales Anteriores (ADEFAS) | 0.00 | 32,099,580.00 | 32,099,580.00 | 32,099,574.91 | 32,099,574.91 | 5.09 |
| III. Total de Egresos (III = I + II) | 3,585,162,826.00 | 492,560,704.00 | 4,077,723,530.00 | 3,668,252,833.70 | 3,607,647,033.96 | 409,470,696.30 |

Bajo protesta de decir la verdad declaramos que los Estados Financieros y sus Notas son razonablemente correctos y responsabilidad del emisor.

LIC. RENÁN ALBERTO BARRERA CONCHA
PRESIDENTE MUNICIPAL


LIC. LAURA CRISTINA MUÑOZ MOLINA
DIRECTORA DE FINANZAS Y TESORERA MUNICIPAL




MUNICIPIO DE MÉRIDA YUCATÁN
Estado Analítico del Ejercicio del Presupuesto de Egresos Detallado - LDF
Clasificación Administrativa
Del 1 de Enero al 31 de Diciembre de 2020
(PESOS)

| Concepto | Egresos | | | | | Subejercicio |
|--------------------------------------|--------------------|--------------------------------|--------------------|--------------------|--------------------|------------------|
| | Aprobado | Ampliaciones/ (Reducciones) | Modificado | Devengado | Pagado | |
| I. Gasto No Etiquetado (I=A) | \$2,692,719,338.00 | \$388,744,956.00 | \$3,081,464,294.00 | \$2,788,264,288.75 | \$2,748,060,813.35 | \$293,200,005.25 |
| A. SECTOR PÚBLICO MUNICIPAL | \$2,692,719,338.00 | \$388,744,956.00 | \$3,081,464,294.00 | \$2,788,264,288.75 | \$2,748,060,813.35 | \$293,200,005.25 |
| II. Gasto Etiquetado (II=A) | \$892,443,488.00 | \$103,815,748.00 | \$996,259,236.00 | \$879,988,544.95 | \$859,586,220.61 | \$116,270,691.05 |
| A. SECTOR PÚBLICO MUNICIPAL | \$892,443,488.00 | \$103,815,748.00 | \$996,259,236.00 | \$879,988,544.95 | \$859,586,220.61 | \$116,270,691.05 |
| III. Total de Egresos (III = I + II) | \$3,585,162,826.00 | \$492,560,704.00 | \$4,077,723,530.00 | \$3,668,252,833.70 | \$3,607,647,033.96 | \$409,470,696.30 |

Bajo protesta de decir la verdad declaramos que los Estados Financieros y sus Notas son razonablemente correctos y responsabilidad del emisor.


LIC. RENAN ALBERTO BARRERA CONCHA
PRESIDENTE MUNICIPAL


LIC. LAURA CRISTINA MUÑOZ MOLINA
DIRECTORA DE FINANZAS Y TESORERA MUNICIPAL



MUNICIPIO DE MÉRIDA YUCATÁN
Estado Analítico del Ejercicio del Presupuesto de Egresos Detallado - LDF
Clasificación Funcional (Finalidad y Función)
Del 1 de Enero Al 31 de Diciembre de 2020
(PESOS)

| Concepto | Egresos | | | | | Subejercicio |
|---|-------------------------|--------------------------------|-------------------------|-------------------------|-------------------------|-----------------------|
| | Aprobado | Ampliaciones/ (Reducciones) | Modificado | Devengado | Pagado | |
| I. Gasto No Etiquetado (I=A+B+C+D) | 2,692,719,338.00 | 388,744,956.00 | 3,081,464,294.00 | 2,788,264,288.75 | 2,748,060,813.35 | 293,200,005.25 |
| A. Gobierno (A=a1+a2+a3+a4+a5+a6+a7+a8) | 1,216,148,783.00 | 95,696,010.00 | 1,311,844,793.00 | 1,039,225,764.17 | 1,032,423,701.35 | 272,619,028.83 |
| a1) Legislación | 52,551,549.00 | -131,432.00 | 52,420,117.00 | 52,419,986.92 | 52,206,073.27 | 130.08 |
| a2) Justicia | 5,209,668.00 | 612,204.00 | 5,821,872.00 | 5,821,817.77 | 5,783,140.66 | 54.23 |
| a3) Coordinación de la Política de Gobierno | 67,529,805.00 | -5,986,787.00 | 61,543,018.00 | 61,542,649.42 | 59,920,415.51 | 368.58 |
| a4) Relaciones Exteriores | 0.00 | 492,871.00 | 492,871.00 | 492,869.09 | 492,869.09 | 1.91 |
| a5) Asuntos Financieros y Hacendarios | 121,226,421.00 | 200,058,374.00 | 321,284,795.00 | 55,016,511.14 | 54,473,159.36 | 266,268,283.86 |
| a6) Seguridad Nacional | 2,466,741.00 | -76,214.00 | 2,390,527.00 | 2,390,523.12 | 2,390,523.12 | 3.88 |
| a7) Asuntos de Orden Público y de Seguridad Interior | 42,570,933.00 | -23,309,871.00 | 19,261,062.00 | 19,261,000.91 | 18,508,361.89 | 61.09 |
| a8) Otros Servicios Generales | 924,593,666.00 | -75,963,135.00 | 848,630,531.00 | 842,280,405.80 | 838,649,158.45 | 6,350,125.20 |
| B. Desarrollo Social (B=b1+b2+b3+b4+b5+b6+b7) | 1,377,147,725.00 | 240,488,583.00 | 1,617,636,308.00 | 1,597,059,679.66 | 1,564,019,322.10 | 20,576,628.34 |
| b1) Protección Ambiental | 46,028,789.00 | 10,350,008.00 | 56,378,797.00 | 56,378,663.93 | 56,248,218.61 | 133.07 |
| b2) Vivienda y Servicios a la Comunidad | 902,518,659.00 | 85,590,650.00 | 988,109,309.00 | 967,556,891.02 | 938,429,855.75 | 20,552,417.98 |
| b3) Salud | 41,526,978.00 | 39,257,994.00 | 80,784,972.00 | 80,771,289.08 | 80,771,289.08 | 13,682.92 |
| b4) Recreación, Cultura y Otras Manifestaciones Sociales | 98,226,753.00 | 17,162,193.00 | 115,388,946.00 | 115,379,637.68 | 114,528,605.82 | 9,308.32 |
| b5) Educación | 39,038,460.00 | 1,750,063.00 | 40,788,523.00 | 40,788,454.25 | 40,788,454.25 | 68.75 |
| b6) Protección Social | 64,513,615.00 | 43,999,478.00 | 108,513,093.00 | 108,512,851.21 | 108,512,851.21 | 241.79 |
| b7) Otros Asuntos Sociales | 185,294,471.00 | 42,378,197.00 | 227,672,668.00 | 227,671,892.49 | 224,740,047.38 | 775.51 |
| C. Desarrollo Económico (C=c1+c2+c3+c4+c5+c6+c7+c8+c9) | 92,092,956.00 | 5,870,993.00 | 97,963,949.00 | 97,963,560.85 | 97,602,505.83 | 388.15 |
| c1) Asuntos Económicos, Comerciales y Laborales en General | 68,451,508.00 | 4,959,146.00 | 73,410,654.00 | 73,410,356.16 | 73,049,301.14 | 297.84 |
| c2) Agropecuaria, Silvicultura, Pesca y Caza | 4,929,508.00 | -33,290.00 | 4,896,218.00 | 4,896,199.66 | 4,896,199.66 | 18.34 |
| c3) Combustibles y Energía | 0.00 | 0.00 | 0.00 | 0.00 | 0.00 | 0.00 |
| c4) Minería, Manufacturas y Construcción | 0.00 | 0.00 | 0.00 | 0.00 | 0.00 | 0.00 |
| c5) Transporte | 2,207,872.00 | -110,768.00 | 2,097,104.00 | 2,097,092.31 | 2,097,092.31 | 11.69 |
| c6) Comunicaciones | 0.00 | 0.00 | 0.00 | 0.00 | 0.00 | 0.00 |
| c7) Turismo | 15,814,067.00 | 1,055,920.00 | 16,869,987.00 | 16,869,935.40 | 16,869,935.40 | 51.60 |
| c8) Ciencia, Tecnología e Innovación | 690,001.00 | -15.00 | 689,986.00 | 689,977.32 | 689,977.32 | 8.68 |
| c9) Otras Industrias y Otros Asuntos Económicos | 0.00 | 0.00 | 0.00 | 0.00 | 0.00 | 0.00 |
| D. Otras No Clasificadas en Funciones Anteriores (D=d1+d2+d3+d4) | 7,329,874.00 | 46,689,370.00 | 54,019,244.00 | 54,015,284.07 | 54,015,284.07 | 3,959.93 |
| d1) Transacciones de la Deuda Pública / Costo Financiero de la Deuda | 0.00 | 0.00 | 0.00 | 0.00 | 0.00 | 0.00 |
| d2) Transferencias, Participaciones y Aportaciones Entre Diferentes Niveles y Ordenes de Gobierno | 7,329,874.00 | 1,528,865.00 | 8,858,739.00 | 8,854,799.40 | 8,854,799.40 | 3,939.60 |
| d3) Saneamiento del Sistema Financiero | 0.00 | 0.00 | 0.00 | 0.00 | 0.00 | 0.00 |
| d4) Adeudos de Ejercicios Fiscales Anteriores | 0.00 | 45,160,505.00 | 45,160,505.00 | 45,160,484.67 | 45,160,484.67 | 20.33 |
| II. Gasto Etiquetado (II=A+B+C+D) | 892,443,488.00 | 103,815,748.00 | 996,259,236.00 | 879,988,544.95 | 859,586,220.61 | 116,270,691.05 |
| A. Gobierno (A=a1+a2+a3+a4+a5+a6+a7+a8) | 142,192,245.00 | 1,964,174.00 | 144,156,419.00 | 144,084,707.65 | 140,652,994.58 | 71,711.35 |
| a1) Legislación | 0.00 | 0.00 | 0.00 | 0.00 | 0.00 | 0.00 |
| a2) Justicia | 0.00 | 0.00 | 0.00 | 0.00 | 0.00 | 0.00 |
| a3) Coordinación de la Política de Gobierno | 0.00 | 0.00 | 0.00 | 0.00 | 0.00 | 0.00 |
| a4) Relaciones Exteriores | 0.00 | 0.00 | 0.00 | 0.00 | 0.00 | 0.00 |
| a5) Asuntos Financieros y Hacendarios | 0.00 | 0.00 | 0.00 | 0.00 | 0.00 | 0.00 |
| a6) Seguridad Nacional | 0.00 | 0.00 | 0.00 | 0.00 | 0.00 | 0.00 |
| a7) Asuntos de Orden Público y de Seguridad Interior | 136,012,245.00 | 745,171.00 | 136,757,416.00 | 136,685,718.91 | 133,768,844.08 | 71,697.09 |
| a8) Otros Servicios Generales | 6,180,000.00 | 1,219,003.00 | 7,399,003.00 | 7,398,988.74 | 6,884,150.50 | 14.26 |



MUNICIPIO DE MÉRIDA YUCATÁN
Estado Analítico del Ejercicio del Presupuesto de Egresos Detallado - LDF
Clasificación Funcional (Finalidad y Función)
Del 1 de Enero Al 31 de Diciembre de 2020
(PESOS)

| Concepto | Egresos | | | | | Subejercicio |
|---|-------------------------|--------------------------------|-------------------------|-------------------------|-------------------------|-----------------------|
| | Aprobado | Ampliaciones/ (Reducciones) | Modificado | Devengado | Pagado | |
| B. Desarrollo Social (B=b1+b2+b3+b4+b5+b6+b7) | 750,251,243.00 | 69,751,878.00 | 820,003,121.00 | 703,804,146.39 | 686,833,535.12 | 116,198,974.61 |
| b1) Protección Ambiental | 9,874,598.00 | -1,600,943.00 | 8,273,655.00 | 8,273,626.60 | 7,273,822.60 | 28.40 |
| b2) Vivienda y Servicios a la Comunidad | 730,828,381.00 | 64,062,341.00 | 794,890,722.00 | 678,765,602.63 | 662,794,795.36 | 116,125,119.37 |
| b3) Salud | 0.00 | 190,279.00 | 190,279.00 | 190,277.82 | 190,277.82 | 1.18 |
| b4) Recreación, Cultura y Otras Manifestaciones Sociales | 0.00 | 840,555.00 | 840,555.00 | 840,553.40 | 840,553.40 | 1.60 |
| b5) Educación | 0.00 | 0.00 | 0.00 | 0.00 | 0.00 | 0.00 |
| b6) Protección Social | 0.00 | 402,800.00 | 402,800.00 | 400,120.35 | 400,120.35 | 2,679.65 |
| b7) Otros Asuntos Sociales | 9,548,264.00 | 5,856,846.00 | 15,405,110.00 | 15,333,965.59 | 15,333,965.59 | 71,144.41 |
| C. Desarrollo Económico (C=c1+c2+c3+c4+c5+c6+c7+c8+c9) | 0.00 | 0.00 | 0.00 | 0.00 | 0.00 | 0.00 |
| c1) Asuntos Económicos, Comerciales y Laborales en General | 0.00 | 0.00 | 0.00 | 0.00 | 0.00 | 0.00 |
| c2) Agropecuaria, Silvicultura, Pesca y Caza | 0.00 | 0.00 | 0.00 | 0.00 | 0.00 | 0.00 |
| c3) Combustibles y Energía | 0.00 | 0.00 | 0.00 | 0.00 | 0.00 | 0.00 |
| c4) Minería, Manufacturas y Construcción | 0.00 | 0.00 | 0.00 | 0.00 | 0.00 | 0.00 |
| c5) Transporte | 0.00 | 0.00 | 0.00 | 0.00 | 0.00 | 0.00 |
| c6) Comunicaciones | 0.00 | 0.00 | 0.00 | 0.00 | 0.00 | 0.00 |
| c7) Turismo | 0.00 | 0.00 | 0.00 | 0.00 | 0.00 | 0.00 |
| c8) Ciencia, Tecnología e Innovación | 0.00 | 0.00 | 0.00 | 0.00 | 0.00 | 0.00 |
| c9) Otras Industrias y Otros Asuntos Económicos | 0.00 | 0.00 | 0.00 | 0.00 | 0.00 | 0.00 |
| D. Otras No Clasificadas en Funciones Anteriores (D=d1+d2+d3+d4) | 0.00 | 32,099,696.00 | 32,099,696.00 | 32,099,690.91 | 32,099,690.91 | 5.09 |
| d1) Transacciones de la Deuda Publica / Costo Financiero de la Deuda | 0.00 | 0.00 | 0.00 | 0.00 | 0.00 | 0.00 |
| d2) Transferencias, Participaciones y Aportaciones Entre Diferentes Niveles y Ordenes de Gobierno | 0.00 | 116.00 | 116.00 | 116.00 | 116.00 | 0.00 |
| d3) Saneamiento del Sistema Financiero | 0.00 | 0.00 | 0.00 | 0.00 | 0.00 | 0.00 |
| d4) Adeudos de Ejercicios Fiscales Anteriores | 0.00 | 32,099,580.00 | 32,099,580.00 | 32,099,574.91 | 32,099,574.91 | 5.09 |
| III. Total de Egresos (III = I + II) | 3,585,162,826.00 | 492,560,704.00 | 4,077,723,530.00 | 3,668,252,833.70 | 3,607,647,033.96 | 409,470,696.30 |

Bajo protesta de decir la verdad declaramos que los Estados Financieros y sus Notas son razonablemente correctos y responsabilidad del emisor.


 LIC. RENÁN ALBERTO BARRERA CONCHA
 PRESIDENTE MUNICIPAL


 LIC. LAURA CRISTINA MUÑOZ MOLINA
 DIRECTORA DE FINANZAS Y TESORERA MUNICIPAL